



Introducción

INFORME DE AVANCE DE GESTIÓN PRIMER TRIMESTRE | 2016
UNIVERSIDAD AUTÓNOMA DE NUEVO LEÓN

ANTECEDENTES

La Universidad Autónoma de Nuevo León nace oficialmente en 1933, aunque sus orígenes son más remotos, pues para este año existían ya sus escuelas de Jurisprudencia, de Medicina y Farmacia, la Escuela Normal y Colegio Civil. Serían los representantes de estas instituciones quienes someterían a consideración del Honorable Congreso del Estado de Nuevo León la fundación de una Universidad en forma, hecho que ocurriría finalmente el 25 de Septiembre de 1933, fecha en que inicia sus actividades con una matrícula de 1,864 alumnos y 218 profesores.

La U.A.N.L., como también se le conoce por sus siglas, recibió en un primer momento el nombre de Universidad de Nuevo León y se integró inicialmente de las Facultades de Derecho y Ciencias Sociales, Medicina, Ingeniería, Química y Farmacia, así como de la Escuela Normal, la Escuela Industrial y Preparatoria Técnica “Álvaro Obregón”, la Escuela Industrial de Labores Femeniles “Pablo Livas” y la Escuela de Enfermería y Obstetricia.

Entre algunos de los acontecimientos significativos en el desarrollo de la Universidad se podrían mencionar los siguientes:

En 1957 se comienzan a urbanizar los terrenos que hoy ocupa Ciudad Universitaria, luego de que el Presidente Miguel Alemán Valdés emitiera un decreto mediante el cual se cedían los terrenos de lo hoy es el campus de Ciudad Universitaria.

En la década de los sesenta ocurren dos eventos de especial relevancia que terminan por configurar la arquitectura del campus, en Septiembre de 1961 –siendo Gobernador del Estado el Lic. Raúl Rangel Frías, ex Rector de la Universidad- inicia operaciones la Torre de Rectoría; en 1967 se inaugura el Estadio Universitario, gracias al apoyo del Patronato Universitario.

Finalmente el día 7 de Junio de 1971 el H. Congreso del Estado Libre y Soberano de Nuevo León, LIX Legislatura; tuvo a bien expedir el Decreto No. 60 de la Ley Orgánica de la Universidad Autónoma de Nuevo León; por la que se le concede su Autonomía, nombre con el que actualmente se le conoce a la Universidad.

MISIÓN

La U.A.N.L. es una institución de carácter público, comprometida con la sociedad y tiene como misión la formación de bachilleres, técnicos, profesionales, maestros universitarios e investigadores capaces de desempeñarse eficientemente en la sociedad del conocimiento; poseedores de un amplio sentido de la vida y con plena conciencia de la situación regional, nacional y mundial; que aplican principios y valores universitarios, se comprometen con el desarrollo sustentable, económico, científico, tecnológico y cultural de la humanidad; son innovadores y competitivos, logran su desarrollo personal y contribuyen al progreso del país en el contexto internacional.

Genera conocimiento social, científico y humanista como una actividad que permite dar atención oportuna a las diversas problemáticas de la sociedad en su conjunto, así como asegurar y mejorar permanentemente la calidad de la formación universitaria.

Extiende los beneficios de la formación universitaria, fomenta la creación artística en sus diversas formas de expresión, hace partícipe a la comunidad de este tipo de actividades y contribuye a la preservación del patrimonio y del acervo cultural nacional y universal.

VISIÓN

“La Universidad Autónoma de Nuevo León es reconocida en el año 2020 como una institución socialmente responsable y de clase mundial por su calidad, relevancia y contribuciones al desarrollo científico y tecnológico, a la innovación, la construcción de escuelas de pensamiento y al desarrollo humano de la sociedad nuevoleonense y del País”.

INFORMACIÓN OPERATIVA RELEVANTE

La Universidad Autónoma de Nuevo León recibió más de 186 mil estudiantes en el arranque del Semestre Enero-Junio 2016, los cuales son atendidos por 12 mil 500 empleados en 29 preparatorias (38 planteles), 26 facultades, 15 centros comunitarios y 37 centros de investigación, en seis campus: Ciudad Universitaria, Ciencias de la Salud, Mederos, Ciencias Agropecuarias, Linares y Sabinas Hidalgo; teniendo cobertura educativa en 36 municipios de Nuevo León. Motivo por el cual nos coloca a nivel nacional como la tercera universidad pública más grande, lo que refleja el esfuerzo tan importante que realiza por ampliar la cobertura educativa, sin dejar de lado la calidad de sus programas académicos, garantizado por el aval de CIEES al contar con el cien por ciento de sus programas acreditados.

La Máxima Casa de Estudios de Nuevo León cuenta con 295 programas educativos a nivel medio superior, licenciatura y posgrado; también cuenta con 152 programas de posgrado de los cuales 48 son especializaciones, 67 maestrías y 37 doctorados. Cabe mencionar que se incorporó la nueva Maestría en Ciencias de la Ingeniería con orientación en Tecnología Energética en la Facultad de Ingeniería Mecánica y Eléctrica

La UANL recibió a 299 alumnos nacionales y extranjeros estos últimos provenientes de instituciones de educación superior de 30 países de África, América, Asia y Europa, como parte del programa de Movilidad Nacional e Internacional de la Universidad Autónoma de Nuevo León, quienes se incorporaron a diversos programas, estancias académicas y rotaciones médicas en la Máxima Casa de Estudios.

La Universidad Autónoma de Nuevo León ahora cuenta con relaciones académicas, científicas y culturales con el país de Hungría, el Rector Rogelio Garza Rivera recibió al Embajador Pál Varga Koritár, acompañado por la Secretaria General Carmen del Rosario de la fuente García; el Secretario Académico Juan Manuel Alcocer; el Secretario de Relaciones Internacionales Daniel Gonzalez Spencer; y el Secretario de Investigación, Innovación y Sustentabilidad Sergio Fernández Delgadillo; la reunión se realizó en el Centro de Internacionalización de la UANL, donde el embajador recibió una introducción acerca nuestra universidad.

Los aniversarios que se llevaron a cabo durante el presente trimestre de las diferentes dependencias y programas de la UANL son los siguientes:

- La UANL conmemoró el 5° aniversario de la Casa Universitaria del Libro, esto se llevó a cabo con música, literatura, artes escénicas, exposiciones y reconocimientos.
- La UANL editó un libro con material realizado por el Doctor Eduardo Aguirre Pequeño con título "Mal del Pinto, Inoculación y Auto observación", este en honor al aniversario 112 de su natalicio.
- La Universidad Autónoma de Nuevo León, rindió un homenaje al educador, político y humanista Raúl Rangel Frías, al conmemorarse el 103 aniversario de su nacimiento.

Durante el presente trimestre se realizaron y entregaron remodelaciones a las distintas dependencias de la Universidad así como mobiliario:

- El pasado mes de enero el Rector Rogelio Garza Rivera inauguró cinco aulas nuevas en la Preparatoria 10, en el municipio de Dr. Arroyo. Estas aulas aumentarán la matrícula de la preparatoria que da servicio a los municipios de Mier y Noriega, y Arambarri, así como de comunidades aledañas de los estados de San Luis Potosí y Tamaulipas.

El Laboratorio de Unidad y Monitoreo de Epilepsia y Sueño inició sus actividades a partir del mes de enero, este está ubicado en el Hospital Universitario “José Eleuterio González”, quién es el encargado de dicho laboratorio. Este cuenta con equipo profesional multidisciplinario integrado por personal médico, técnico y de enfermería altamente capacitado para atender a pacientes que padecen de epilepsias o trastornos del sueño.

El Servicio de Hematología y Endocrinología del Hospital Universitario “José Eleuterio González” desarrollo un tratamiento inmunosupresor y de autotransplante de células madre mediante el cual se ha logrado regenerar la hormona de la insulina, necesaria para los pacientes con diabetes tipo 1. El Hospital Universitario es el primero a nivel mundial en llevarlo a cabo de forma ambulatoria y con una reducción en costo de hasta 80%, hasta hoy se ha logrado que 7 pacientes dejen la insulina completamente.

La Comunidad Estudiantil de la UANL, mediante el programa “Mochilas para el migrante”, con el apoyo de 900 alumnos de la Universidad se armaron 65 mochilas con artículos de primera necesidad para los migrantes que buscan trasladarse a Estados Unidos. Estas se entregaron en la Casa del Migrante con la ayuda de 13 jóvenes y el Coordinador del programa del Servicio Comunitario de la UANL Jorge Torres.

El Voluntariado Universitario, realizó el programa “Abrigo Universitario”, en el cual participaron 17 voluntarios y la Coordinadora Daniela Galindo Woo, reuniendo 120 frazadas las cuales se entregaron a más de 80 adultos mayores, padres de familia y niños que se encontraban en el comedor del Padre Roberto Infante ubicado en la colonia Pedregal del Topo, en el municipio de General Escobedo.

Durante el año se celebraron acreditaciones a algunas Facultades de las cuales haremos mención a continuación:

- La Licenciatura en Artes Visuales recibió por segunda ocasión la acreditación por parte del Consejo para la Acreditación de la Escuela Superior de las Artes A.C. (CAESA), entregando este reconocimiento el Presidente del CAESA y recibió el Rector Rogelio G. Garza Rivera y el Director Mario Alberto Méndez Ramírez.
- El Consejo Nacional de la Enseñanza y del Ejercicio Profesional de las Ciencias Químicas hizo entrega de la tercera acreditación a la Licenciatura en Química Industrial de la UANL.

En la Universidad se llevaron a cabo algunas presentaciones de libros, foros, entrega de premios y certificados como las que mencionaremos a continuación:

- La UANL por medio del Rector Rogelio Garza Rivera entregó un reconocimiento al historiador, catedrático universitario y colaborador del Centro de Estudios Humanísticos de la UANL desde su fundación, el Maestro Israel Cavazos Garza, por todos sus años de dedicación a la historia de Nuevo León.
- Del 2 al 5 de febrero la UANL realizó el Seminario Permanente de Estudios del Discurso, el cual se llevó a cabo en la Facultad de Filosofía y Letras, con la participación de académicos nacionales y extranjeros entre los cuales se encontraba el canadiense Michael A. Gilbert, de la Universidad de York.
- El día 1 de marzo se presentó una edición anual de la revista de literatura “Deslinde” de la Facultad de Filosofía y Letras de la UANL.
- Atletas, jueces y entrenadores de la UANL recibieron Premios Leones que es entregado a los más destacados del deporte del Estado.

- El Premio Anual de Periodismo “Francisco Cerda Muñoz 2015” fue entregado a doce profesionales de la información de la UANL, la entrega de estos se realizó en la Facultad de Ciencias de la Comunicación el pasado 22 de febrero.
- La Maestra Minerva Margarita Villarreal, directora de la Capilla Alfonsina Biblioteca de la UANL, recibió el Premio Bellas Artes de Poesía Aguascalientes 2016, cabe mencionar que ella es la primera nuevoleonense que recibe dicho premio.
- El certificado del Consejo de Salubridad General fue entregado a las ocho clínicas del Centro Universitario y a la Preparatoria Técnica Médica de la UNAL; este documento avala la calidad en la atención, seguridad de los pacientes y trabajadores de las clínicas y preparatoria mencionadas.
- El Premio UANL “Flama, Vida y Mujer 2016”, en el área de Desarrollo Gubernamental, fue entregado a María Cristina García Cepeda Directora del Instituto Nacional de Bellas Artes.
- El Premio UANL “Flama, Vida y Mujer 2016”, en el área de Desarrollo Empresarial, fue entregado a Mónica Flores Barragán.
- El Premio UANL “Flama, Vida y Mujer 2016”, en el área de Asistencia Social, fue entregado a Ma. Dolores Barrientos Alemán representante del Programa de las Naciones Unidas para el Medio Ambiente en México.
- El Premio UANL “Flama, Vida y Mujer 2016”, en el área de Docencia e Investigación, fue entregado a la Doctora Noemí Herminia Waskman Minsky jefa de Química Analítica en la Facultad de Medicina.
- El Premio UANL “Flama, Vida y Mujer 2016”, en el área de Vinculación Internacional, fue entregado a Myrza Maldonado Embajadora de la Canción en México.
- La Facultad de Filosofía y Letras de la UANL, llevó a cabo la presentación del libro “De amor y furia. Epigramísticos” de la poeta Minerva Margarita Villarreal.
- La Facultad de Filosofía y Letras de la UANL, llevó a cabo la presentación del libro “Historias de Mujeres Mayas Yucatecas” coordinado por la Maestra Nancy Walker Olvera integrante de la organización Mujeres en Red y de Kookay A.C.

Alumnos de la UANL ganaron el clásico en contra de alumnos del Tecnológico en su edición LXIV Relevos Tec.

El equipo Tigres en la rama varonil y femenil se convirtieron en bicampeones Nacionales de la Liga Mexicana de Voleibol, en el torneo que se realizó en Córdoba Veracruz.

La UANL desarrolló una App Oficial la cual permite el ingreso a Nexus, Códice, correo universitario y SIASE exclusivamente para consulta; además, también podemos encontrar el mapa de rutas del Tigrebus, los trayectos, horarios y paradas. Otros servicios que incluye la App son noticias, eventos, el mapa de Ciudad Universitaria, redes sociales oficiales, directorio de servicios, información de contactos de Seguridad y Vigilancia, y con Expertos de la UANL, donde se da asesoría en temas de salud mediante preguntas anónimas. El beneficio de esta, aparte de los alumnos, también es para profesores y personal de la UANL.

La Universidad Autónoma de Nuevo León como una medida de eficacia, eficiencia y mejora continua de los procesos administrativos, cuenta con sistemas de gestión de la calidad con certificación internacional ISO 9001-2008, que evalúan y dan seguimiento a la gestión administrativa y servicios educativos brindados a la comunidad.

La UANL cuenta con un esquema de pensiones y jubilaciones que ha permitido mejorar significativamente la viabilidad financiera institucional a corto y mediano plazos. Una de las políticas institucionales es la de asegurar la adecuada administración y el fortalecimiento del Fondo de Pensiones y

Jubilaciones del personal universitario. Entre las estrategias establecidas se encuentra la de generar mecanismos de apoyo y seguimiento para asegurar el cumplimiento de las metas financieras de este Fondo, previstas en los estudios actuariales correspondientes, para analizar la potencial existencia de riesgos estructurales. Algunas de las acciones resultantes han sido la de continuar realizando estudios actuariales de viabilidad financiera y seguir participando en convocatorias emitidas por la federación, con el propósito de tener acceso a fondos extraordinarios destinados al fortalecimiento de reformas estructurales de las instituciones de educación superior.

En la Universidad Autónoma de Nuevo León ha prevalecido el impulso de una cultura de transparencia y rendición de cuentas a través de la Unidad de Enlace, Transparencia y Acceso a la Información, con el objetivo de publicar y proporcionar información precisa, confiable y comprobable de la gestión institucional, de los resultados de las actividades académicas y de la aplicación de los recursos; a través de la dirección electrónica www.uanl.mx.

MARCO JURÍDICO

De conformidad al marco jurídico vigente, establecido en los artículos 63 fracción XIII, L, 85, fracción X y XXIII, 125 y 136 de la Constitución Política del Estado Libre y Soberano de Nuevo León; 52, 61, 65 y 144 al 148 de la Ley de Administración Financiera para el Estado de Nuevo León; 18 fracción II; 21 fracción XV de la Ley Orgánica de la Administración Pública para el Estado de Nuevo León ;2 fracción V, VIII, X, XII, XXIX; 7, 8 y 14 de la Ley de Fiscalización Superior del Estado de Nuevo León; 174 del Estatuto General de la Universidad Autónoma de Nuevo León; 47 fracción I a III, 52, 53 fracción I a V y 54 de La Ley General de Contabilidad Gubernamental, el Ejecutivo y sus Organismos Descentralizados y Fideicomisos, así como las personas físicas o morales, públicas o privadas que reciban recursos públicos, deberán rendir su Cuenta Pública en forma anual al H. Congreso del Estado, en los términos y plazos que esta misma legislación establece.



Información Contable

INFORME DE AVANCE DE GESTIÓN PRIMER TRIMESTRE | 2016
UNIVERSIDAD AUTÓNOMA DE NUEVO LEÓN

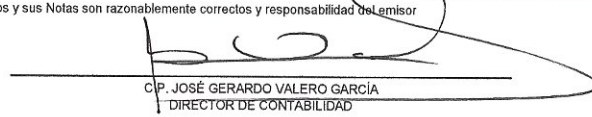
UNIVERSIDAD AUTÓNOMA DE NUEVO LEÓN

Informe de Avance de Gestión Primer Trimestre 2016
 Universidad Autónoma de Nuevo León
 Estado de Actividades
 Del 1 de enero al 31 de marzo de 2016 y 2015
 (Pesos)

Concepto	1 Trimestre 2016	1 Trimestre 2015	Concepto	1 Trimestre 2016	1 Trimestre 2015
INGRESOS Y OTROS BENEFICIOS			GASTOS Y OTRAS PÉRDIDAS		
Ingresos de la Gestión	125,698,793	10,553,697	Gastos de Funcionamiento (NOTA 8)	1,449,279,565	1,678,939,892
Impuestos	0	0	Servicios Personales	1,274,346,767	1,278,139,675
Cuotas y Aportaciones de Seguridad Social	0	0	Materiales y Suministros	20,934,285	25,502,493
Contribuciones de Mejoras	0	0	Servicios Generales	153,998,513	375,297,724
Derechos	0	0	Transferencia, Asignaciones, Subsidios y Otras Ayudas (NOTA 9)	54,804,453	65,095,281
Productos de Tipo Corriente	0	0	Transferencias Internas y Asignaciones al Sector Público	0	0
Aprovechamientos de Tipo Corriente	0	0	Transferencias al Resto del Sector Público	0	0
Ingresos por Venta de Bienes y Servicios	125,698,793	10,553,697	Subsidios y Subvenciones	0	0
Ingresos no Comprendidos en las Fracciones de la Ley de Ingresos Causados en Ejercicios Fiscales Anteriores Pendientes de Liquidación o Pago	0	0			
Participaciones, Aportaciones, Transferencias, Asignaciones, Subsidios y Otras Ayudas	2,228,111,790	2,178,453,464	Ayudas Sociales	54,804,453	65,095,281
Participaciones y Aportaciones	0	0	Pensiones y Jubilaciones	0	0
Transferencia, Asignaciones, Subsidios y Otras ayudas (NOTA 8)	2,228,111,790	2,178,453,464	Transferencias a Fideicomisos, Mandatos y Contratos Análogos	0	0
Otros Ingresos y Beneficios	12,523,137	6,503,169	Transferencias a la Seguridad Social	0	0
Ingresos Financieros	12,523,137	6,503,169	Donativos	0	0
Incremento por Variación de Inventarios	0	0	Transferencias al Exterior	0	0
Disminución del Exceso de Estimaciones por Pérdida o Deterioro u Obsolescencia	0	0	Participaciones y Aportaciones	0	0
Disminución del Exceso de Provisiones	0	0	Participaciones	0	0
Otros Ingresos y Beneficios Varios	0	0	Aportaciones	0	0
Total de Ingresos y Otros Beneficios (NOTA 7)	2,366,333,721	2,195,510,330	Convenios	0	0
			Intereses, Comisiones y Otros Gastos de la Deuda Pública (NOTA 10)	35,478,065	39,938,050
			Intereses de la Deuda Pública	35,478,065	39,938,050
			Comisiones de la Deuda Pública	0	0
			Gastos de la Deuda Pública	0	0
			Costo por Coberturas	0	0
			Apoyos Financieros	0	0
			Otros Gastos y Pérdidas Extraordinarias	79,568,764	76,343,400
			Estimaciones, Depreciaciones, Deterioros, Obsolescencia y Amortizaciones	79,568,764	76,343,400
			Provisiones	0	0
			Disminución de Inventarios	0	0
			Aumento por Insuficiencia de Estimaciones por Pérdida o Deterioro y Obsolescencia	0	0
			Aumento por Insuficiencia de Provisiones	0	0
			Otros Gastos	0	0
			Inversión Pública	0	0
			Inversión Pública no Capitalizable	0	0
			Total de Gastos y Otras Pérdidas	1,619,130,847	1,860,316,623
			Resultados del Ejercicio (Ahorro/Desahorro)	747,202,874	335,193,706

Bajo protesta de decir verdad declaramos que los Estados Financieros y sus Notas son razonablemente correctos y responsabilidad del Emisor


 C.P. IGNACIO FLORES DAVILA
 CONTRALOR GENERAL


 C.P. JOSÉ GERARDO VALERO GARCÍA
 DIRECTOR DE CONTABILIDAD


INFORME DE AVANCE DE GESTIÓN PRIMER TRIMESTRE | 2016
UNIVERSIDAD AUTÓNOMA DE NUEVO LEÓN

Informe de Avance de Gestión Primer Trimestre 2016
Universidad Autónoma de Nuevo León
Estado de Situación Financiera
Al 31 de marzo de 2016 y al 31 de diciembre de 2015
(Pesos)

Concepto	Primer Trimestre 2016	Anual 2015	Concepto	Primer Trimestre 2016	Anual 2016
ACTIVO			PASIVO		
Activo Circulante			Pasivo Circulante		
Efectivo y Equivalentes (NOTA 1)	819,123,108	453,728,705	Cuentas por Pagar a Corto Plazo (NOTA 5)	379,477,247	374,873,023
Derechos a Recibir Efectivo o Equivalentes (NOTA 2)	914,049,711	818,542,757	Documentos por Pagar a Corto Plazo	0	0
Derechos a Recibir Bienes o Servicios	0	0	Porción a Corto Plazo de la Deuda Pública a Largo Plazo (NOTA 6)	655,035,892	943,738,196
Inventarios (NOTA 3)	0	0	Títulos y Valores a Corto Plazo	0	0
Almacenes	5,584,037	4,146,721	Pasivos Diferidos a Corto Plazo	0	0
Estimación por Pérdida o Deterioro de Activos Circulantes	0	0	Fondos y Bienes de Terceros en Garantía y/o Administración a Corto Plazo	0	0
Otros Activos Circulantes	0	0	Provisiones a Corto Plazo	18,176,493	19,407,659
Total de Activos Circulantes	1,736,756,855	1,276,418,184	Otros Pasivos a Corto Plazo	0	0
Activo No Circulante			Total de Pasivos Circulantes	1,052,689,832	1,338,018,878
Inversiones Financieras a Largo Plazo	101,018	101,018	Pasivo No Circulante		
Derechos a Recibir Efectivo o Equivalentes a Largo Plazo	0	0	Cuentas por Pagar a Largo Plazo	0	0
Bienes Inmuebles, Infraestructura y Construcciones en Proceso	9,083,922,936	9,033,848,257	Documentos por Pagar a Largo Plazo	0	0
Bienes Muebles	4,132,777,618	4,105,834,525	Deuda Pública a Largo Plazo (NOTA 6)	1,710,341,321	1,711,665,862
Activos Intangibles	224,263,928	223,502,521	Pasivos Diferidos a Largo Plazo	0	0
Depreciación, Deterioro y Amortización Acumulada de Bienes	-6,169,436,267	-6,089,867,503	Fondos y Bienes de Terceros en Garantía y/o en Administración a Largo Plazo	0	0
Activos Diferidos	0	0	Provisiones a Largo Plazo	0	0
Estimación por Pérdida o Deterioro de Activos no Circulantes	0	0	Total de Pasivos No Circulantes	1,710,341,321	1,711,665,862
Otros Activos no Circulantes	0	0	Total del Pasivo	2,763,030,953	3,049,684,740
Total de Activos No Circulantes (NOTA 4)	7,271,829,234	7,273,418,818	HACIENDA PÚBLICA/ PATRIMONIO		
Total del Activo	9,010,386,088	8,549,837,001	Hacienda Pública/Patrimonio Contribuido	0	0
			Aportaciones	0	0
			Donaciones de Capital	0	0
			Actualización de la Hacienda Pública / Patrimonio	0	0
			Hacienda Pública/Patrimonio Generado (NOTA III)	6,247,355,135	5,500,152,262
			Resultados del Ejercicio (Ahorro / Desahorro)	747,202,874	275,913,009
			Resultados de Ejercicios Anteriores	7,892,395,523	7,416,482,515
			Revalúos	3,328,705,091	3,328,705,091
			Reservas	0	0
			Rectificaciones de Resultados de Ejercicios Anteriores	-5,520,948,352	-5,520,948,352
			Exceso o Insuficiencia en la Actualización de la Hacienda Pública/Patrimonio	0	0
			Resultado por Posición Monetaria	0	0
			Resultado por Tenencia de Activos no Monetarios	0	0
			Total Hacienda Pública/ Patrimonio	6,247,355,135	5,500,152,262
			Total del Pasivo y Hacienda Pública / Patrimonio	9,010,386,088	8,549,837,001

Bajo protesta de decir verdad declaramos que los Estados Financieros y sus Notas son razonablemente correctos y responsabilidad del emisor


C.P. IGNACIO FLORES DAVILA
CONTRALOR GENERAL


C.P. JOSÉ GERARDO VALERO GARCÍA
DIRECTOR DE CONTABILIDAD


UNIVERSIDAD AUTÓNOMA DE NUEVO LEÓN

Informe de Avance de Gestión Primer Trimestre 2016
Universidad Autónoma de Nuevo León
Estado de Cambios en la Situación Financiera
Del 1 de enero al 31 de marzo de 2016
(Posos)

Concepto	Origen	Aplicación	Concepto	Origen	Aplicación
ACTIVO	79,568,764	540,117,851	PASIVO	4,604,225	291,258,011
Activo Circulante	0	462,338,671	Pasivo Circulante	4,604,225	289,933,470
Efectivo y Equivalentes	0	365,394,402	Cuentas por Pagar a Corto Plazo	4,604,225	0
Derechos a Recibir Efectivo o Equivalentes	0	95,506,954	Documentos por Pagar a Corto Plazo	0	0
Derechos a Recibir Bienes o Servicios	0	0	Porción a Corto Plazo de la Deuda Pública a Largo Plazo	0	288,702,304
Inventarios	0	0	Títulos y Valores a Corto Plazo	0	0
Almacenes	0	1,437,315	Pasivos Diferidos a Corto Plazo	0	0
Estimación por Pérdida o Deterioro de Activos Circulantes	0	0	Fondos y Bienes de Terceros en Garantía y/o Administración a Corto Plazo	0	0
Otros Activos Circulantes	0	0	Provisiones a Corto Plazo	0	1,231,166
Activo No Circulante	79,568,764	77,779,180	Otros Pasivos a Corto Plazo	0	0
Inversiones Financieras a Largo Plazo	0	0	Pasivo No Circulante	0	1,324,541
Derechos a Recibir Efectivo o Equivalentes a Largo Plazo	0	0	Cuentas por Pagar a Largo Plazo	0	0
Bienes Inmuebles, Infraestructura y Construcciones en Proceso	0	50,074,679	Documentos por Pagar a Largo Plazo	0	0
Bienes Muebles	0	26,943,094	Deuda Pública a Largo Plazo	0	1,324,541
Activos Intangibles	0	761,407	Pasivos Diferidos a Largo Plazo	0	0
Depreciación, Deterioro y Amortización Acumulada de Bienes	79,568,764	0	Fondos y Bienes de Terceros en Garantía y/o en Administración a Largo Plazo	0	0
Activos Diferidos	0	0	Provisiones a Largo Plazo	0	0
Estimación por Pérdida o Deterioro de Activos no Circulantes	0	0	HACIENDA PÚBLICA/ PATRIMONIO	747,202,873	0
Otros Activos no Circulantes	0	0	Hacienda Pública/Patrimonio Contribuido	0	0
			Aportaciones	0	0
			Donaciones de Capital	0	0
			Actualización de la Hacienda Pública / Patrimonio	0	0
			Hacienda Pública/Patrimonio Generado	747,202,873	0
			Resultados del Ejercicio (Ahorro / Desahorro)	471,289,865	0
			Resultados de Ejercicios Anteriores	275,913,008	0
			Revalúos	0	0
			Reservas	0	0
			Rectificaciones de Resultados de Ejercicios Anteriores	0	0
			Exceso o Insuficiencia en la Actualización de la Hacienda Pública/Patrimonio	0	0
			Resultado por Posición Monetaria	0	0
			Resultado por Tenencia de Activos no Monetarios	0	0

Bajo protesta de decir verdad declaramos que los Estados Financieros y sus Notas son razonablemente correctos y responsabilidad del emisor.


 C.P. FRANCISCO FLORES DÁVILA
 CONTADOR GENERAL



 C.P. JOSÉ GERARDO VALERO GARCÍA
 DIRECTOR DE CONTABILIDAD

Informe de Avance de Gestión Primer Trimestre 2016
Universidad Autónoma de Nuevo León
Estado Analítico del Activo
Del 1 de enero al 31 de marzo de 2016
(Pesos)

Concepto	Saldo Inicial 1	Cargos del Periodo 2	Abonos del Periodo 3	Saldo Final 4=(1+2-3)	Variación del Periodo (4-1)
ACTIVO	8,549,837,001	12,972,547,433	12,511,998,345	9,010,386,088	460,549,087
Activo Circulante	1,276,418,184	12,893,299,282	12,430,960,611	1,738,756,855	462,338,671
Efectivo y Equivalentes	453,728,705	9,397,867,129	9,032,472,727	819,123,108	365,394,402
Derechos a Recibir Efectivo o Equivalentes	818,542,757	3,492,143,161	3,396,636,208	914,049,711	95,506,954
Derechos a Recibir Bienes o Servicios	0	0	0	0	0
Inventarios	0	0	0	0	0
Almacenes	4,146,721	3,288,992	1,851,676	5,584,037	1,437,315
Estimación por Pérdida o Deterioro de Activos Circulantes	0	0	0	0	0
Otros Activos Circulantes	0	0	0	0	0
Activo No Circulante	7,273,418,818	79,248,150	81,037,735	7,271,629,234	-1,789,584
Inversiones Financieras a Largo Plazo	101,018	0	0	101,018	0
Derechos a Recibir Efectivo o Equivalentes a Largo Plazo	0	0	0	0	0
Bienes Inmuebles, Infraestructura y Construcciones en Proceso	9,033,848,257	51,200,747	1,126,068	9,083,922,936	50,074,679
Bienes Muebles	4,105,834,525	27,285,997	342,903	4,132,777,618	26,943,094
Activos Intangibles	223,502,521	761,407	0	224,263,928	761,407
Depreciación, Deterioro y Amortización Acumulada de Bienes	-6,089,867,503	0	79,568,764	-6,169,436,267	-79,568,764
Activos Diferidos	0	0	0	0	0
Estimación por Pérdida o Deterioro de Activos no Circulantes	0	0	0	0	0
Otros Activos no Circulantes	0	0	0	0	0

Bajo protesta de decir verdad declaramos que los Estados Financieros y sus Notas son razonablemente correctos y responsabilidad del emisor


C.P. IGNACIO FLORES DAVILA
CONTRALOR GENERAL


C.P. JOSÉ GERARDO VALERO GARCÍA
DIRECTOR DE CONTABILIDAD

UNIVERSIDAD AUTÓNOMA DE NUEVO LEÓN

Informe de Avance de Gestión Primer Trimestre 2016
 Universidad Autónoma de Nuevo León
 Estado Analítico de la Deuda y Otros Pasivos
 Del 1 de enero al 31 de marzo de 2016
 (Pesos)

Denominación de las Deudas	Moneda de Contratación	Institución o País Acreedor	Saldo Inicial del Periodo	Saldo Final del Periodo
DEUDA PÚBLICA				
Corto Plazo				
Deuda Interna			943,738,196	655,035,892
Instituciones de Crédito	M.N.	BANORTE	157,304,861	111,044,223
Instituciones de Crédito	M.N.	BANCO DEL BAJIO	3,100,000	2,325,001
Instituciones de Crédito	M.N.	BANCO INTERACCIONES	33,333,335	300,000,000
Instituciones de Crédito	M.N.	BANCO INTERACCIONES	500,000,000	0
Instituciones de Crédito	M.N.	BANCO INTERACCIONES	250,000,000	166,666,668
Instituciones de Crédito	M.N.	BANCO INTERACCIONES	0	75,000,000
Deuda Externa			0	0
Organismos Financieros Internacionales			0	0
Deuda Bilateral			0	0
Títulos y Valores			0	0
Arrendamientos Financieros			0	0
Subtotal a Corto Plazo			943,738,196	655,035,892
Largo Plazo				
Deuda Interna			1,711,665,862	1,710,341,321
Instituciones de Crédito	M.N.	BANORTE	1,703,140,857	1,701,816,316
Instituciones de Crédito	M.N.	BANCO DEL BAJIO	8,525,005	8,525,005
Arrendamientos Financieros			0	0
Deuda Externa			0	0
Organismos Financieros Internacionales			0	0
Deuda Bilateral			0	0
Títulos y Valores			0	0
Arrendamientos Financieros			0	0
Subtotal a Largo Plazo			1,711,665,862	1,710,341,321
Otros Pasivos			394,280,682	397,653,740
Total Deuda y Otros Pasivos			3,049,684,740	2,763,030,953

Bajo protesta de decir verdad declaramos que los Estados Financieros y sus Notas son razonablemente correctos y responsabilidad del emisor


 C. P. IGNACIO FLORES DÁVILA
 CONTRALOR GENERAL



 C. P. JOSÉ GERARDO VALERO GARCÍA
 DIRECTOR DE CONTABILIDAD

Informe de Avance de Gestión Primer Trimestre 2016
 Universidad Autónoma de Nuevo León
 Estado de Variación en la Hacienda Pública
 Del 1 de enero al 31 de marzo de 2016
 (pesos)

CONCEPTO	Hacienda Pública/Patrimonio Contribuido	Hacienda Pública/Patrimonio Generado de Ejercicios Anteriores	Hacienda Pública/Patrimonio Generado del Ejercicio	Ajustes por Cambios de Valor	TOTAL
Rectificaciones de Resultados de Ejercicios Anteriores	0	-5,520,948,352	0	0	-5,520,948,352
Patrimonio Neto Inicial Ajustado del Ejercicio	0	0	0	0	0
Aportaciones	0	0	0	0	0
Donaciones de Capital	0	0	0	0	0
Actualización de la Hacienda Pública/Patrimonio	0	0	0	0	0
Variaciones de la Hacienda Pública/Patrimonio Neto del Ejercicio	0	7,416,482,515	275,913,009	3,328,705,091	11,021,100,615
Resultados del Ejercicio (Ahorro/Desahorro)	0	0	275,913,009	0	275,913,009
Resultados de Ejercicios Anteriores	0	7,416,482,515	0	0	7,416,482,515
Revalúos	0	0	0	3,328,705,091	3,328,705,091
Reservas	0	0	0	0	0
Hacienda Pública/Patrimonio Neto Final del Ejercicio 2015	0	7,416,482,515	275,913,009	3,328,705,091	5,500,152,263
Rectificaciones de Resultados de Ejercicios Anteriores	0	5,520,948,352	0	0	5,520,948,352
Cambios en la Hacienda Pública/Patrimonio Neto del Ejercicio a Marzo 2015	0	0	0	0	0
Aportaciones	0	0	0	0	0
Donaciones de Capital	0	0	0	0	0
Actualización de la Hacienda Pública/Patrimonio	0	0	0	0	0
Variaciones de la Hacienda Pública/Patrimonio Neto del Ejercicio	0	275,913,009	747,202,874	0	747,202,874
Resultados del Ejercicio (Ahorro/Desahorro)	0	0	747,202,874	0	747,202,874
Resultados de Ejercicios Anteriores	0	275,913,009	0	0	0
Revalúos	0	0	0	0	0
Reservas	0	0	0	0	0
Rectificaciones de Resultados de Ejercicios Anteriores	0	0	0	0	0
Saldo Neto en la Hacienda Pública / Patrimonio a Marzo 2016	0	7,692,395,524	747,202,874	3,328,705,091	6,247,355,136

Bajo protesta de decir verdad declaramos que los Estados Financieros y sus Notas son razonablemente correctos y responsabilidad del emisor


 C.P. IGNACIO FLORES DÁVILA
 CONTRALOR GENERAL


 C.P. JOSÉ GERARDO VALERO GARCÍA
 DIRECTOR DE CONTABILIDAD


UNIVERSIDAD AUTÓNOMA DE NUEVO LEÓN

Informe de Avance de Gestión Primer Trimestre 2016
 Universidad Autónoma de Nuevo León
 Estado de Flujos de Efectivo
 Del 1 de enero al 31 de marzo de 2016 y 2015
 (Pesos)

Concepto	Primer Trimestre 2016	Primer Trimestre 2015	Concepto	Primer Trimestre 2016	Primer Trimestre 2015
Flujos de Efectivo de las Actividades de Operación			Flujos de Efectivo de las Actividades de Inversión		
Origen	2,366,333,721	2,195,510,330	Origen	0	0
Impuestos	0	0	Bienes Inmuebles, Infraestructura y Construcciones en Proceso	0	0
Cuotas y Aportaciones de Seguridad Social	0	0	Bienes Muebles	0	0
Contribuciones de mejoras	0	0	Otros Orígenes de Inversión	0	0
Derechos	0	0	Aplicación	77,779,180	214,768,449
Productos de Tipo Corriente	0	0	Bienes Inmuebles, Infraestructura y Construcciones en Proceso	50,074,679	126,135,597
Aprovechamientos de Tipo Corriente	0	0	Bienes Muebles	27,704,501	88,632,852
Ingresos por Venta de Bienes y Servicios	125,698,793	10,553,697	Otras Aplicaciones de Inversión	0	0
Ingresos no Comprendidos en las Fracciones de la Ley de Ingresos Causados en Ejercicios Fiscales Anteriores Pendientes de Liquidación o Pago	0	0	Flujos Netos de Efectivo por Actividades de Inversión	-77,779,180	-214,768,449
Participaciones y Aportaciones	0	0	Flujo de Efectivo de las Actividades de Financiamiento		
Transferencias, Asignaciones y Subsidios y Otras ayudas	2,228,111,790	2,178,453,464	Origen	4,604,225	76,288,123
Otros Orígenes de Operación	12,523,137	6,503,169	Endeudamiento Neto	4,604,225	58,553,924
Aplicación	1,539,562,083	1,783,973,223	Interno	4,604,225	58,553,924
Servicios Personales	1,274,346,767	1,278,139,675	Externo	0	0
Materiales y Suministros	20,934,285	25,502,493	Otros Orígenes de Financiamiento	0	17,734,199
Servicios Generales	153,998,513	375,297,724	Aplicación	388,202,280	326,801,217
Transferencias Internas y Asignaciones al Sector Público	0	0	Servicios de la Deuda	291,258,011	326,801,217
Transferencias al resto del Sector Público	0	0	Interno	291,258,011	326,801,217
Subsidios y Subvenciones	0	0	Externo	0	0
Ayudas Sociales	54,804,453	65,095,281	Otras Aplicaciones de Financiamiento	96,944,269	0
Pensiones y Jubilaciones	0	0	Flujos netos de Efectivo por Actividades de Financiamiento	-383,598,055	-250,513,095
Transferencias a Fideicomisos, Mandatos y Contratos Análogos	0	0	Incremento/Disminución Neta en el Efectivo y Equivalentes al Efectivo	365,394,402	-53,744,436
Transferencias a la Seguridad Social	0	0	Efectivo y Equivalentes al Efectivo al inicio del Ejercicio	453,728,705	1,056,627,802
Donativos	0	0	Efectivo y Equivalentes al Efectivo al final del Ejercicio	819,123,108	1,002,883,365
Transferencias al Exterior	0	0			
Participaciones	0	0			
Aportaciones	0	0			
Convenios	0	0			
Otros Aplicaciones de Operación	35,478,065	39,938,050			
Flujos Netos de Efectivo por Actividades de Operación	826,771,638	411,537,107			

Bajo protesta de decir verdad declaramos que los Estados Financieros y sus Notas son razonablemente correctos y responsabilidad del emisor


 C. P. IGNACIO FLORES DAVILA
 CONTRALOR GENERAL


 C. P. JOSÉ GERARDO VALERO GARCÍA
 DIRECTOR DE CONTABILIDAD

UNIVERSIDAD AUTÓNOMA DE NUEVO LEÓN
NOTAS DE LOS ESTADOS FINANCIEROS
AL 31 DE MARZO DE 2016 y AL 31 DE DICIEMBRE DE 2015
(Cifras en pesos)

De conformidad a los artículos 46 y 49 de la Ley General de Contabilidad Gubernamental, así como a la normatividad emitida por el Consejo Nacional de Armonización Contable, a continuación se presentan las notas a los Estados Financieros correspondientes al primer trimestre del 2016, con los siguientes apartados:

- A. Notas de Desglose
- B. Notas de Memoria
- C. Notas de Gestión Administrativa

A) NOTAS DE DESGLOSE

I) NOTAS AL ESTADO DE SITUACIÓN FINANCIERA

Activo

1. Efectivo y equivalentes de efectivo

Efectivo y equivalentes de efectivo, están representados principalmente por depósitos bancarios, inversiones a corto plazo con vencimientos a menos de 90 días y en general por los recursos monetarios que maneja la Universidad en cuentas bancarias tanto en moneda nacional como en moneda extranjera. Al 31 de marzo del 2016 y 31 de diciembre del 2015, el rubro de efectivo y equivalentes de efectivo asciende a \$819'123,108 y \$453'728,705, respectivamente, administrado en 71 cuentas bancarias. A continuación se presenta la integración de este rubro:

	2016	2015
Bancos moneda nacional	\$789'341,307	\$427'820,941
Bancos moneda extranjera	2'517,840	2'517,840
Fondos con afectación específica	27'263,961	23'389,924
Total	\$819'123,108	\$453'728,705

Contable / 8

Las operaciones en moneda extranjera se registran al tipo de cambio vigente en la fecha que se lleva a cabo; al cierre de cada mes los saldos se transfieren al tipo de cambio de esa fecha y las variaciones en la conversión se afectan a resultados.

2. Derechos a recibir efectivo o equivalentes

El efectivo o equivalentes de efectivo a recibir representan el monto de los recursos excedentes invertidos en diferentes instrumentos financieros, cuya recuperación espera sea en un período menor de un año, así como los importes pendientes de cobrar a Dependencias y derechos por cobrar por concepto de cuotas y servicios escolares. Al 31 de marzo del 2016 y 31 de diciembre del 2015 se integran como sigue:

	2016	2015
Inversiones a corto plazo	\$827'100,531	\$742'642,248
Cuentas por cobrar a dependencias de la U.A.N.L.	76'644,506	67'558,827
Derechos por cobrar (cuotas y servicios escolares)	10'304,674	8'341,682
Total	<u>\$914'049,711</u>	<u>\$818'542,757</u>

3. Almacenes

Al 31 de marzo del 2016 y 31 de diciembre del 2015 el Almacén asciende a \$5'584,037 y \$4'146,721, respectivamente; se conforma de los materiales, suministros e insumos de consumo interno que serán utilizados en los procesos administrativos de la Universidad.

El Almacén propiedad de la Universidad se encuentra valuado a su costo de adquisición atendiendo a lo que señalan las Principales Reglas del Registro y Valoración del Patrimonio (Elementos Generales), emitidas por el Consejo Nacional de Armonización Contable.

4. Bienes inmuebles, infraestructura y construcciones en proceso, muebles, e intangibles

Al 31 de marzo del 2016 y 31 de diciembre del 2015 las cifras de bienes inmuebles, infraestructura, construcciones en proceso, muebles e intangibles se integran como sigue:

	2016	2015
Terrenos	\$2,931'101,170	\$2,931'101,170
Edificios no habitacionales	5,510,528,994	5,465'063,039
Construcciones en proceso	172,999,954	168'391,230
Infraestructura	469'292,818	469'292,818
Bienes inmuebles, infraestructura y construcciones en proceso	9,083,922,936	9,033'848,257
Mobiliario y equipo de administración	1,048,694,475	1,048'040,650
Mobiliario y equipo educacional y recreativo	357,341,146	351'866,374
Equipo e instrumental médico y de laboratorio	156,646,913	156'141,342
Equipo de transporte	161'854,953	161'854,953
Maquinaria, otros equipos y herramientas	2,248,163,820	2,227'898,215
Colecciones, obras de arte y objetos valiosos	156'000,172	155'956,851
Activos biológicos	4'076,140	4'076,140
Bienes muebles	4,132,777,618	4,105'834,525
Licencias	224'263,928	223'502,521
Activos intangibles	224'263,928	223'502,521
Total bienes inmuebles, muebles e intangibles	13,440'964,482	13,363'185,304
Depreciación, deterioro y amortización acumulada de bienes		
Depreciación acumulada de bienes inmuebles	(2,425'679,212)	(2,396'211,877)
Depreciación acumulada de bienes muebles	(3,537'606,918)	(3,493'182,065)
Deterioro acumulado de activos biológicos	(3'132,418)	(3'062,600)
Amortización acumulada de activos intangibles	(203'017,717)	(197'410,961)
Total depreciación, deterioro y amortización acumulada de bienes	(6,169'436,267)	(6,089'867,503)
Total	\$7,271'528,216	\$7,273'317,800

La depreciación cargada a resultados al 31 de marzo de 2016 y 2015 fue de \$79'568,764 y \$76'343,400, respectivamente.

Contable / 10

Bienes inmuebles, infraestructura y construcciones en proceso

Los inmuebles de la Universidad se encuentran distribuidos en tres grandes campus en la zona metropolitana: Ciudad Universitaria, Área Médica y Mederos; el resto de los inmuebles se encuentran distribuidos en 78 planteles en 36 municipios; todos en condiciones adecuadas para la operación de la Universidad.

Por otra parte, existe un grupo de inmuebles propiedad de la Universidad, en su mayoría terrenos rústicos integrados por parcelas, tierras de cultivo, bosque y matorrales, que a la fecha no cuentan con expediente catastral y no han sido valuados, por lo que al 31 de marzo del 2016 dichos inmuebles se encuentran en proceso de poder ser integrados a la contabilidad de la Universidad.

Bienes muebles

Al 31 de marzo del 2016 existen bienes muebles con valor contable de \$1.00 (un peso) para todos aquellos activos que se encuentran totalmente depreciados y que todavía son útiles para la operación de la Universidad. Dichos activos están en uso y sus condiciones son apropiadas para seguir prestando el servicio.


Intangibles

En cuanto a los activos de software (licenciamiento) existe un control interno sobre los mismos, ya que por cuestiones operativas no es posible asignarles un número de inventario.

Pasivo

5. Cuentas por pagar a corto plazo

Este rubro incluye obligaciones con proveedores por adquisición de bienes, servicios, contratistas de obras, impuestos y retenciones por pagar. El saldo al 31 de marzo del 2016 y 31 de diciembre del 2015 se compone de la siguiente forma:




	2016	2015
Proveedores y contratistas	\$317'532,207	\$320'833,496
Retenciones y contribuciones por pagar a corto plazo	61'506,251	52'060,194
Otras cuentas por pagar a corto plazo	438,789	1'979,333
Total	\$379'477,247	\$374'873,023

- a) La cuenta de proveedores incluye los adeudos que la Universidad tiene con terceros por concepto de adquisición de bienes, prestación de servicios y ejecución de obras de infraestructura que brindan a la Universidad.
- b) Los impuestos por pagar corresponden a retenciones y contribuciones que la Universidad realiza por concepto de ISR a empleados, crédito al salario, arrendamientos y honorarios y el IVA correspondiente a estos dos últimos conceptos.
- c) Retenciones de nómina para el Fondo de Pensiones y Jubilaciones de los trabajadores, corresponden a la parte que el empleado universitario aporta a dicho fondo (12% de su sueldo) y que la Universidad trasfiere mes a mes al Fideicomiso que administra el fondo.

6. Deuda Pública

Al 31 de marzo del 2016 y 31 de diciembre del 2015 la deuda de la U.A.N.L. por institución bancaria, es la siguiente:

	2016	2015
Banco Mercantil del Norte, S.A.	\$1,812'860,539	\$1,860'445,718
Banco del Bajío, S.A.	10'850,006	11'625,005
Banco Interacciones, S.A.	541'666,668	783'333,335
Total	\$2,365'377,213	\$2,655'404,058

a. Porción a corto plazo de la deuda pública a largo plazo


	2016	2015
Banco Mercantil del Norte, S.A.	\$111'044,223	\$157'304,861
Banco del Bajío, S.A.	2'325,001	3'100,000
Banco Interacciones, S.A.	541'666,668	783'333,335
Total	\$655'035,892	\$943'738,196

b. Deuda pública a largo plazo

	2016	2015
Banco Mercantil del Norte, S.A.	\$1,701'816,316	\$1,703'140,857
Banco del Bajío, S.A.	8'525,005	8'525,005
Total	\$1,710'341,321	\$1,711'665,862

A continuación se presenta un analítico de la deuda pública directa por tipo de crédito:

Institución	Diciembre 2015	Contratación 2016	Amortización 2016	Marzo 2016
Banorte (a)	\$1,566'600,734		\$32'824,541	\$1,533'776,193
Banorte (b)	293'844,984		14'760,638	279'084,346
Bajío (c)	11'625,005		774,999	10'850,006
Interacciones (d)	500'000,000		200'000,000	300'000,000
Interacciones (e)	33'333,335		33'333,335	-
Interacciones (f)	250'000,000		83'333,332	166'666,668
Interacciones (g)	-	150'000,000	75'000,000	75'000,000
Totales	\$2,655'404,058	\$150'000,000	\$440'026,845	\$2,365'377,213

Contable / 13


- a) El crédito con Banco Mercantil del Norte, S.A., corresponde preponderantemente a las aportaciones que la Universidad realizó al Fideicomiso del Fondo de Pensiones y Jubilaciones de los Trabajadores de la U.A.N.L., como contraparte de las reformas estructurales implementadas por el Gobierno Federal; este pasivo está garantizado con una parte de los recursos propios (vencimiento diciembre de 2028).
- b) La deuda con Banco Mercantil del Norte, S.A. por \$293'844,984, corresponde a un fondo de carácter revolvente el cual su fecha de liquidación se reestructuró de diciembre de 2015 a diciembre de 2020.
- c) El préstamo con Banco del Bajío, S.A., corresponde a financiamientos para la adquisición de implementos agrícolas del Centro de Producción Agropecuaria, que se están liquidando mes a mes con los recursos propios de la Universidad; dicha inversión productiva en el futuro inmediato generará los flujos de efectivo que permitirán cubrir dicho pasivo (vencimiento marzo de 2019).
- d) La deuda con Banco Interacciones S.A. por \$500'000,000, contratada en 2015 corresponde al financiamiento para cubrir los aguinaldos del personal académico-administrativo de la Universidad, el vencimiento del contrato es mayo de 2016.
- e) La deuda con Banco Interacciones S.A. por \$33'333,335, corresponde a la necesidad de financiamiento causado por el desfase en la recepción de los subsidios federal y estatal, el vencimiento del contrato fue enero de 2016.
- f) La deuda con Banco Interacciones S.A. por \$250'000,000 corresponde al financiamiento para diversas eventualidades de la Tesorería, el vencimiento del contrato es junio de 2016.
- g) La deuda con Banco Interacciones S.A. por \$150'000,000 corresponde al financiamiento para diversos conceptos de la Tesorería, el vencimiento del contrato es junio de 2016.

II) Notas al Estado de Actividades

Ingresos y otros beneficios

Para el desarrollo de sus funciones la Universidad Autónoma de Nuevo León obtiene los recursos económicos previstos en el Presupuesto de Ingresos, para el ejercicio de 2016 el presupuesto fue aprobado por el H. Consejo Universitario el 16 de marzo de 2016 y por la H. Comisión de Presupuestos el 14 de marzo de 2016, el cual asciende a \$7,417'893,003, sin embargo, existen ingresos no



Contable / 14


recibidos por becas otorgadas por \$499'524,387, para el ejercicio 2015 el presupuesto ascendió a \$6,995'609,943 y fue aprobado por el H. Consejo Universitario el 23 de marzo de 2015 y por la H. Comisión de Presupuestos el 9 de febrero de 2015.

7. Ingresos de gestión

Al 31 de marzo del 2016 y 2015 los ingresos por gestión se integran por las siguientes cuentas e importes:


	2016	2015
Ingresos por venta de bienes y servicios	\$125'698,794	\$10'553,697
Transferencias, asignaciones, subsidios y otras ayudas	2,228'111,790	2,178'453,464
Otros ingresos y beneficios	12'523,137	6'503,169
Total	<u>\$2,366'333,721</u>	<u>\$2,195'510,330</u>

Ingresos por venta de bienes y servicios corresponden al cobro de cuotas y servicios escolares y venta de servicios que la Universidad ofrece a la comunidad.

Participaciones, aportaciones, trasferencias, asignaciones y subsidios y otras ayudas; corresponden a aportaciones que los Gobiernos Federal y Estatal transfieren por concepto del convenio de colaboración 2016; y otras aportaciones de fondo concursables; que se integran como siguen:

	2016	2015
Aportaciones Federales	\$1,850'000,000	\$1,576'430,694
Aportaciones Estatales	359'517,698	599'682,394
Fondos Concursables	18'594,092	2'340,376
Total	<u>\$2,228'111,790</u>	<u>\$2,178,453,464</u>

Otros ingresos y beneficios corresponden a ingresos financieros obtenidos de los intereses por inversiones temporales.

Gastos y otras pérdidas

El gasto referente de la Universidad Autónoma de Nuevo León se basó en el presupuesto de egresos que para el ejercicio de 2016 fue aprobado por el H. Consejo Universitario el 16 de marzo de 2016 y por la H. Comisión de Presupuestos el 14 de marzo de 2016, el cual asciende a \$7,417'893,003, sin embargo, existen egresos no ejercidos por becas otorgadas por \$499'524,387; para el ejercicio 2015 el presupuesto ascendió a \$6,995'609,943 y fue aprobado por el H. Consejo Universitario el 23 de marzo de 2015 y por la H. Comisión de Presupuestos el 9 de febrero de 2015.

8. Gastos de funcionamiento


Al 31 de marzo del 2016 y 2015 los gastos de funcionamiento se integran por las siguientes cuentas e importes:

	2016	2015
Servicios Personales	\$1,274'346,767	\$1,278'139,675
Materiales y Suministros	20'934,285	25'502,493
Servicios Generales	153'998,513	375'297,724
Total	<u>\$1,449'279,565</u>	<u>\$1,678'939,892</u>

Servicios Personales, se integra por el importe del gasto por sueldos, salarios, pensiones, jubilaciones y demás prestaciones definidas en el contrato colectivo de trabajo 2016 de la Universidad y representan el 88% del total de gastos de funcionamiento.

Materiales y Suministros, corresponden a adquisiciones de materiales y útiles de oficina, consumibles y demás insumos propios de la operación y representan el 1% del total de gastos de funcionamiento.

Servicios Generales, agrupa las asignaciones destinadas a cubrir el costo de todo tipo de servicios que se contraten con particulares o instituciones. Incluye servicios tales como: energía eléctrica, agua, telefónico, arrendamiento, profesionales, científicos y técnicos, instalación, reparación, mantenimiento y conservación, comunicación social y publicidad, etc., y representan el 11% del total de gastos de funcionamiento.

9. Trasferencias, asignaciones, subsidios y otras ayudas

Al 31 de marzo del 2016 y 2015 los gastos en transferencias, asignaciones, subsidios y otras ayudas ascienden a \$54'804,453 y \$65'095,282, respectivamente y corresponde a ayudas sociales, preferentemente becas escolares a estudiantes de la Universidad.

10. Intereses, comisiones y otros gastos de la deuda pública

Al 31 de marzo del 2016 y 2015 los intereses, comisiones y otros gastos de la deuda pública ascienden a \$35'478,065 y \$39'938,050, respectivamente y corresponden a gastos financieros (intereses y gastos de la deuda) que la Universidad contrató con la banca comercial.

III) Notas al Estado de Variación en la Hacienda Pública

Análisis de las modificaciones al patrimonio contribuido por tipo, naturaleza y monto:

	2016	2015
Hacienda pública/patrimonio neto al final del ejercicio 2015	\$5,500'152,262	\$4,950'745,644
Actualizaciones de la hacienda pública/patrimonio		
Resultado del ejercicio: ahorro/desahorro	747'202,874	275'913,009
Resultado de ejercicios anteriores	-	(28'598,707)
Revalúos	-	302'092,317
Rectificación de resultado de ejercicios anteriores	-	-
Hacienda pública/patrimonio neto al final del 31 de marzo del 2016	<u>\$6,247'355,136</u>	<u>\$5,500'152,262</u>

El resultado del ejercicio: ahorro/desahorro, proviene de las operaciones realizadas por la Universidad en el primer trimestre de 2016.

Revalúos: Corresponde a las actualizaciones de la hacienda pública provenientes del registro de los bienes inmuebles a valores catastrales propiedad de la Universidad que se registraron en el ejercicio 2015.

Contable / 17

IV) Notas del Estado de Flujo de Efectivo

11. Efectivo y equivalentes

Análisis de los saldos finales al 31 de marzo del 2016 y 2015 del Estado de Flujo de Efectivo:

	2016	2015
Efectivo en bancos – tesorería	\$791'859,147	\$991'475,047
Fondos con afectación específica	27'263,961	11'408,318
Total efectivo y equivalentes de efectivo	\$819'123,108	\$1,002'883,365

Conciliación de los Flujos de Efectivo Neto de Actividades de Operación y la cuenta de Ahorro/Desahorro:


	2016	2015
Ahorro/desahorro antes de rubros extraordinarios	\$747'202,874	\$335'193,706
Movimientos de partidas o rubros que no afectan el efectivo		
Depreciación y amortización	79'568,764	76'343,400
Flujo neto de efectivo por actividades de operación	826'771,638	411'537,107
Flujo neto de efectivo por actividades de inversión	(77'779,180)	(214'768,449)
Flujo neto de efectivo por actividades de financiamiento	(383'598,055)	(250'513,095)
Incremento neto de efectivo y equivalentes de efectivo	365'394,402	(53'744,436)
Efectivo y equivalentes de efectivo al inicio del ejercicio	453'728,705	1,056'627,802
Efectivo y equivalentes de efectivo al final del ejercicio	\$819'123,108	\$1,002'883,365

De la conciliación anterior se concluye que la Universidad financió sus inversiones de activos fijos: en bienes inmuebles, infraestructura, obras en proceso, bienes muebles y software por un valor de \$77'779,180 y amortizó pasivos (neto) por valor de \$383'598,055, derivado de los flujos netos de efectivo generado por actividades de operación por \$826'771,638 y del incremento en el saldo de efectivo y equivalentes por \$365'394,402.

Contable / 18

V) **Conciliación entre los ingresos presupuestarios y contables, así como los egresos presupuestarios y los gastos contables**

Universidad Autónoma de Nuevo León		
Conciliación entre los ingresos presupuestarios y contables		
Del 1 de enero al 31 de marzo del 2016		
(Cifras en pesos)		
1. Ingresos presupuestarios		\$2,366'333,721
2. Más ingresos contables no presupuestarios		-
Incremento por variación de inventarios	-	
Disminución del exceso de estimaciones por pérdida o deterioro u obsolescencia	-	
Disminución del exceso de provisiones	-	
Otros ingresos y beneficios varios	-	
Otros ingresos contables no presupuestarios	-	
3. Menos ingresos presupuestarios no contables		-
Productos de capital	-	
Aprovechamientos capital	-	
Ingresos derivados de financiamientos	-	
Otros ingresos presupuestarios no contables	-	
4. Ingresos contables		\$2,366'333,721

Universidad Autónoma de Nuevo León		
Conciliación entre los egresos presupuestarios y los gastos contables		
Del 1 de enero al 31 de marzo del 2016		
(Cifras en pesos)		
1. Total de egresos (presupuestarios)		\$2,272'377,155
2. Menos egresos presupuestarios no contables		732'815,072
Mobiliario y equipo de administración	\$653,824	
Mobiliario y equipo educacional y recreativo	5'474,772	
Equipo e instrumental médico y de laboratorio	505,571	
Vehículos y equipo de transporte	-	
Equipo de defensa y seguridad	-	
Maquinaria, otros equipos y herramientas	20'265,606	
Activos biológicos	-	
Bienes inmuebles	50'074,679	
Activos intangibles	761,407	
Colecciones, obras de arte y objetos valiosos	43,321	
Acciones y participaciones de capital	-	
Compra de títulos y valores	-	
Inversiones en fideicomisos, mandatos y otros análogos	-	
Provisiones para contingencias y otras erogaciones especiales	-	
Amortización de la deuda pública	655'035,892	
Adeudos de ejercicios fiscales anteriores(ADEFAS)	-	
Otros egresos presupuestales no contables	-	
3. Más gastos contables no presupuestales		79'568,764
Estimaciones, depreciaciones, deterioros, obsolescencia y amortizaciones	79'568,764	
Provisiones	-	
Disminución de inventarios	-	
Aumento por insuficiencia de estimaciones por pérdida o deterioro u obsolescencia	-	

Contable / 20

Aumento por insuficiencia de provisiones	-	
Otros gastos	-	
Otros gastos contables no presupuestales	-	
4. Total de gasto contable		\$1,619'130,847

B) NOTAS DE MEMORIA (CUENTAS DE ORDEN)

Al 31 de marzo de 2016 no existen cuentas de orden en los Estados Financieros de la Universidad.

C) NOTAS DE GESTIÓN ADMINISTRATIVA

Introducción

Los Estados Financieros de la Universidad Autónoma de Nuevo León, se conforman con la información resultante de las operaciones derivadas de la recaudación de los ingresos presupuestarios, el ejercicio del gasto, la contratación y amortización de deuda, incluyendo los gastos por intereses y comisiones correspondientes, el manejo y custodia de los recursos y bienes propiedad de la Universidad, así como todas aquellas operaciones contables que modifiquen el patrimonio, considerando en su registro contable la normatividad aplicable que permita identificar la interrelación de las operaciones.

Autorización e historia

a. Fecha de creación del ente.

La Universidad Autónoma de Nuevo León nace oficialmente en 1933, aunque sus orígenes son más remotos, pues para este año existían ya sus escuelas de Jurisprudencia, de Medicina y Farmacia, la Escuela Normal y Colegio Civil. Serían los representantes de estas instituciones quienes someterían a consideración del Honorable Congreso del Estado de Nuevo León la fundación de una

Universidad en forma, hecho que ocurriría finalmente el 25 de Septiembre de 1933, fecha en que inicia sus actividades con una matrícula de 1,864 alumnos y 218 profesores.

La U.A.N.L., como también se le conoce por sus siglas, recibió en un primer momento el nombre de Universidad de Nuevo León y se integró inicialmente de las Facultades de Derecho y Ciencias Sociales, Medicina, Ingeniería, Química y Farmacia, así como de la Escuela Normal, la Escuela Industrial, la Preparatoria Técnica “Álvaro Obregón”, la Escuela Industrial de Labores Femeniles “Pablo Livas” y la Escuela de Enfermería y Obstetricia.

Entre algunos de los acontecimientos significativos en el desarrollo de la Universidad se podrían mencionar los siguientes:

En 1957 se comienzan a urbanizar los terrenos que hoy ocupa Ciudad Universitaria, luego de que el Presidente Miguel Alemán Valdés emitiera un decreto cediendo los terrenos de Ciudad Universitaria.

En la década de los sesenta ocurren dos eventos de especial relevancia que terminan por configurar la arquitectura del campus, en Septiembre de 1961 –siendo Gobernador del Estado el Lic. Raúl Rangel Frías, ex Rector de la Universidad- inicia operaciones la Torre de Rectoría; en 1967 se inaugura el Estadio Universitario, gracias al apoyo del patronato universitario.

Finalmente el día 7 de Junio de 1971 el H. Congreso del Estado Libre y Soberano de Nuevo León, LIX Legislatura; tuvo a bien expedir el Decreto No. 60 de la Ley Orgánica de la Universidad Autónoma de Nuevo León; por la que se le concede su Autonomía, nombre con el que actualmente se le conoce a la Universidad.

b. Principales cambios en su estructura.

La Universidad no ha experimentado cambios significativos en su estructura, salvo el crecimiento en la plantilla que el propio Gobierno Federal aprueba año con año para cubrir las necesidades de la sociedad, en cuanto a nuevos programas educativos y ampliación de la demanda educativa.

Organización y objeto social

a) Objeto social

La Universidad Autónoma de Nuevo León es una institución de cultura superior, al servicio de la sociedad, descentralizada del Estado, con plena capacidad y personalidad jurídica que tiene como fin crear, preservar y difundir la cultura en beneficio de la sociedad.

b) Principal actividad

La Universidad tiene como principal actividad la prestación del servicio de enseñanza-aprendizaje en los niveles medio superior, superior y postgrado; el desarrollo de la investigación, la difusión de la cultura y el deporte.

c) Período

La información que se incluye en estas notas corresponde al período comprendido del 1 de enero al 31 de marzo de 2016 y 2015 para cuentas de resultados y al 31 de marzo de 2016 y al 31 de diciembre de 2015 para cuentas de balance.

d) Régimen jurídico

La Universidad Autónoma de Nuevo León está constituida como persona moral con fines no lucrativos; "Organismo Público Autónomo del Gobierno del Estado de Nuevo León".


e) Consideraciones fiscales del ente

La Universidad Autónoma de Nuevo León no es contribuyente del Impuesto Sobre la Renta, las disposiciones fiscales, en particular la Ley del Impuesto Sobre la Renta y la Ley del Impuesto al Valor Agregado, establece que estos Organismos solamente tendrán la obligación de retener y enterar el ISR e IVA cuando realicen pagos a terceros, así como la de conservar y expedir la documentación que reúna los requisitos fiscales, en términos de dicha ley y del Código Fiscal de la Federación.

f) Estructura organizacional básica

Para cumplir sus funciones, la Universidad puede crear, organizar, integrar y suprimir en los términos de la Ley Orgánica de la Universidad Autónoma de Nuevo León, facultades, escuelas, institutos, departamentos, centros y otros organismos análogos.

De acuerdo a lo establecido en el artículo 9 de la Ley Orgánica de la Universidad Autónoma de Nuevo León, son autoridades universitarias, las siguientes:



Contable / 23

- I. La Junta de Gobierno
- II. El Consejo Universitario
- III. El Rector
- IV. La Comisión de Hacienda
- V. Los Directores
- VI. Las Juntas Directivas de las Facultades y Escuelas.

Bases de preparación de los Estados Financieros

Los Estados Financieros adjuntos han sido preparados de conformidad con lo establecido en la Ley General de Contabilidad Gubernamental (LGCG), los lineamientos emitidos por el Consejo Nacional de Armonización Contable (CONAC), sus Postulados Básicos, el Marco Conceptual de Contabilidad Gubernamental (MCCG), y el Presupuesto de Ingresos y Egresos para el ejercicio de 2016 de la Universidad.

Asimismo, las cifras de los Estados Financieros y las notas que se acompañan se cuantifican en términos monetarios y se registran al costo histórico o al valor económico más objetivo en moneda nacional, conforme lo establecen los postulados básicos de contabilidad y están expresadas en pesos nominales, pudieran existir diferencias no materiales debido a los efectos de redondeo.

Políticas de contabilidad significativas

a. **Efectivo y equivalentes**


Efectivo y equivalentes de efectivo, están representados principalmente por depósitos bancarios, inversiones a corto plazo con vencimientos a menos de 90 días y en general por los recursos monetarios que maneja la Universidad en cuentas bancarias tanto en moneda nacional como en moneda extranjera.

b. **Derechos a recibir efectivo o equivalentes**

El efectivo o equivalentes de efectivo a recibir representan el monto de los recursos excedentes invertidos en diferentes instrumentos financieros, cuya recuperación espera sea en un período menor de un año, así como los importes pendientes de cobrar a Dependencias y por concepto de cuotas y servicios escolares.



Contable / 24



Aparatos deportivos	5	20
Cámaras fotográficas y de video	3	33.3
Otro mobiliario y equipo educacional y recreativo	5	20
Equipo e instrumental médico y de laboratorio		
Equipo médico y de laboratorio	5	20
Equipo de transporte		
Automóviles y equipo terrestre	5	20
Maquinaria, otros equipos y herramientas		
Maquinaria y equipos	10	10
Equipo de comunicación y telecomunicación	10	10
Otros equipos	10	10
Activos biológicos		
Bovinos	5	20

e. Deuda pública

Representa el monto de los adeudos por amortización de la deuda contraída por la Universidad que deberá pagar en un plazo menor o igual a doce meses, si debe pagar en un plazo mayor a doce meses se presenta en el pasivo a largo plazo.

f. Beneficios a los empleados.

La Universidad Autónoma de Nuevo León se encuentra en el proceso de la determinación del pasivo laboral de acuerdo en lo establecido en la NIF-D3 en base a estudios actuariales y una vez concluido, estará en condiciones de registrar el pasivo correspondiente y cumplir con las disposiciones normativas. El resto de los pasivos contingentes son por separación laboral los cuales se tomaran en cuenta dentro del estudio actuarial "NIF-D3".

Posición en moneda extranjera y protección por riesgo cambiario

a) Activos en moneda extranjera.

Dentro de la cuenta de efectivo y equivalentes en efectivo; se tienen cuentas bancarias en moneda extranjera, dólares americanos necesarias para la operación de la Universidad.

b) Tipo de cambio.

Las operaciones en monedas extranjeras se registran al tipo de cambio en vigor a la fecha de su celebración, el cual corresponde al tipo de cambio oficial publicado por el Banco de México. Las diferencias cambiarias entre la fecha de celebración y las de su cobro o pago, así como las derivadas de la conversión de los saldos denominados en monedas extranjeras a la fecha de los Estados Financieros, se aplican a resultados.

Reporte analítico del activo

a) Vida útil o porcentajes de depreciación, deterioro o amortización utilizados en los diferentes tipos de activos.

Los porcentajes de depreciación o amortización realizados a los activos son los definidos en el ordenamiento de Lineamiento de Parámetros de Estimación de Vida Útil “Guía de Vida Útil Estimada y Porcentajes de Depreciación” emitidos por el CONAC.

b) Riesgos por tipo de cambio o tipo de interés de las inversiones financieras.

La Universidad Autónoma de Nuevo León adquirió una opción tipo Americana/Europea (seguro de riesgos) que le permite contar con una protección de tasa de interés bancaria por el préstamo de un importe/cobertura de hasta \$1,730,700,000 moneda nacional a una tasa del 8% a partir del día 05/02/2014 y hasta el día 18/01/2017; con dicha cobertura la Universidad blinda sus operaciones a cualquier futuro aumento en tasas de interés que puedan dañar la operación y/o el patrimonio de la misma.


Fideicomisos, mandatos y contratos análogos

a) El Comité Técnico del Fondo de Pensiones y Jubilaciones de los Trabajadores de la Universidad obtuvo la completa autonomía a partir del año 2012 para administrar los recursos bajo el régimen de fideicomisos; la adquisición de papeles gubernamentales, y mecanismos de inversión de acuerdo a sus reglas y procedimientos. Así mismo los estados financieros de dicho fondo son dictaminados por un despacho externo independiente y auditado por la Auditoría Superior de la Federación.

b) El Fondo de Pensiones y Jubilaciones de los Trabajadores de la Universidad Autónoma de Nuevo León publica sus resultados mensualmente en la página de Transparencia y Acceso a la Información de la Universidad Autónoma de Nuevo León.



Contable / 27



Calificaciones otorgadas

La Casa Calificadora Fitch Ratings (23 de octubre 2014) ratificó la calificación de 'A+(mex)' a la calidad crediticia de la Universidad Autónoma de Nuevo León (UANL), la perspectiva se modifica de negativa a estable.

La Casa Calificadora Estandard & Poor's Ratings Services (1 de julio 2014) modifica la calificación crediticia de negativa a estable de la Universidad Autónoma de Nuevo León (UANL); confirma calificación de 'mxA+'.

Proceso de mejora

a) Principales Políticas de control interno.


Actualmente la Universidad está en el proceso de actualizar los manuales internos que le permitan dar cumplimiento a la normatividad vigente de la Ley General de Contabilidad Gubernamental y demás acuerdos y lineamientos.

Por otra parte, se continúa en el proceso que permita contar con un listado detallado de los bienes inmuebles propiedad de la U.A.N.L. para que dichos bienes sean incluidos y registrados mínimo a valor catastral, tal como lo marca el Acuerdo por el que se emiten las principales reglas de registro y valoración del patrimonio (elementos generales), emitido por el CONAC.

Es importante destacar que de acuerdo a las solicitudes de las diversas áreas administrativas, operativas y financieras de la Universidad, la plataforma tecnológica con la que se trabaja está en una mejora constante con el fin de atender dichas solicitudes. Lo anterior con el fin de contar con información confiable y oportuna para la toma de decisiones.

Partes relacionadas

La Universidad Autónoma de Nuevo León manifiesta que no existen partes relacionadas que pudieran ejercer influencia significativa sobre la toma de decisiones financieras y operativas.



Responsabilidad sobre la presentación razonable de la información contable

La Universidad Autónoma de Nuevo León manifiesta “Bajo protesta de decir verdad que los Estados Financieros y sus notas, son razonablemente correctos y son responsabilidad del emisor”.



C.P. IGNACIO FLORES DÁVILA
CONTRALOR GENERAL



C.P. JOSÉ GERARDO VALERO GARCÍA
DIRECTOR DE CONTABILIDAD



Información Presupuestaria

INFORME DE AVANCE DE GESTIÓN PRIMER TRIMESTRE | 2016
UNIVERSIDAD AUTÓNOMA DE NUEVO LEÓN

UNIVERSIDAD AUTÓNOMA DE NUEVO LEÓN

Informe de Avance de Gestión Primer Trimestre 2016
 Universidad Autónoma de Nuevo León
 Estado Analítico de Ingresos
 Del 1 de enero al 31 de marzo de 2016

Rubro de Ingresos	Ingreso					Diferencia (6= 5 - 1.)
	Estimado	Ampliaciones y Reducciones	Modificado	Devengado	Recaudado	
	(1)	(2)	(3= 1 + 2)	(4)	(5)	
Impuestos						
Cuotas y Aportaciones de Seguridad Social						
Contribuciones de Mejoras						
Derechos						
Productos						
Corriente						
Capital						
Aprovechamientos						
Corriente						
Capital						
Ingresos por Ventas de Bienes y Servicios	716,058,765	-	716,058,765	125,698,793	125,698,793	- 590,359,972
Participaciones y Aportaciones						
Transferencias, Asignaciones, Subsidios y Otras Ayudas	6,701,834,238	-	6,701,834,238	2,228,111,790	2,228,111,790	- 4,473,722,448
Ingresos Derivados de Financiamientos	-	-	-	12,523,137	12,523,137	12,523,137
Total	7,417,893,003	-	7,417,893,003	2,366,333,721	2,366,333,721	- 5,051,559,282
				Ingresos excedentes¹		

Estado Analítico de Ingresos Por Fuente de Financiamiento	Ingreso					Diferencia (6= 5 - 1.)
	Estimado	Ampliaciones y Reducciones	Modificado	Devengado	Recaudado	
	(1)	(2)	(3= 1 + 2)	(4)	(5)	
Ingresos del Gobierno						
Impuestos						
Contribuciones de Mejoras						
Derechos						
Productos						
Corriente						
Capital						
Aprovechamientos						
Corriente						
Capital						
Participaciones y Aportaciones						
Transferencias, Asignaciones, Subsidios y Otras Ayudas						
Ingresos de Organismos y Empresas						
Cuotas y Aportaciones de Seguridad Social	716,058,765	-	716,058,765	125,698,793	125,698,793	- 590,359,972
Ingresos por Ventas de Bienes y Servicios						
Transferencias, Asignaciones, Subsidios y Otras Ayudas	6,701,834,238	-	6,701,834,238	2,228,111,790	2,228,111,790	- 4,473,722,448
Ingresos derivados de financiamiento						
Ingresos Derivados de Financiamientos				12,523,137	12,523,137	12,523,137
Total	7,417,893,003	-	7,417,893,003	2,366,333,721	2,366,333,721	- 5,051,559,282
				Ingresos excedentes¹		

Informe de Avance de Gestión Primer Trimestre 2016
Universidad Autónoma de Nuevo León
Estado Analítico del Ejercicio del Presupuesto de Egresos
Clasificación Administrativa
Del 1 de enero al 31 de marzo de 2016

Concepto	Egresos					Subejercicio
	Aprobado	Ampliaciones/ (Reducciones)	Modificado	Devengado	Pagado	
	1	2	3 = (1 + 2)	4	5	
Universidad Autónoma de Nuevo León	7,417,893,003	-	7,417,893,003	2,272,377,155	2,272,377,155	5,145,515,848
Total del Gasto	7,417,893,003	-	7,417,893,003	2,272,377,155	2,272,377,155	5,145,515,848

UNIVERSIDAD AUTÓNOMA DE NUEVO LEÓN

Informe de Avance de Gestión Primer Trimestre 2016
 Universidad Autónoma de Nuevo León
 Estado Analítico del Ejercicio del Presupuesto de Egresos
 Clasificación por Objeto del Gasto (Capítulo y Concepto)
 Del 1 de enero al 31 de marzo de 2016

Concepto	Egresos					Subejercicio
	Aprobado	Ampliaciones/ (Reducciones)	Modificado	Devengado	Pagado	
	1	2	3 = (1 + 2)	4	5	
Servicios Personales	5,429,237,728	-	5,429,237,728	1,274,346,767	1,274,346,767	4,154,890,961
Remuneraciones al Personal de Carácter Permanente	2,939,796,556		2,939,796,556	792,299,619	792,299,619	2,147,496,937
Remuneraciones al Personal de Carácter Transitorio	100,054,207		100,054,207	25,704,257	25,704,257	74,349,950
Remuneraciones Adicionales y Especiales	1,126,931,341		1,126,931,341	16,341,645	16,341,645	1,110,589,696
Seguridad Social	65,113,922		65,113,922	21,049,701	21,049,701	44,064,221
Otras Prestaciones Sociales y Económicas	1,197,341,702		1,197,341,702	418,951,546	418,951,546	778,390,156
Previsiones						
Pago de Estímulos a Servidores Públicos						
Materiales y Suministros	111,972,954	-	111,972,954	20,934,285	20,934,285	91,038,669
Materiales de Administración, Emisión de Documentos y Artículos Oficiales	69,199,651		69,199,651	14,671,636	14,671,636	54,528,015
Alimentos y Utensilios	13,453,241		13,453,241	1,267,415	1,267,415	12,185,826
Materias Primas y Materiales de Producción y Comercialización						
Materiales y Artículos de Construcción y de Reparación	4,917,488		4,917,488	276,200	276,200	4,641,288
Productos Químicos, Farmacéuticos y de Laboratorio	1,680,628		1,680,628	78,766	78,766	1,601,862
Combustibles, Lubricantes y Aditivos	9,292,232		9,292,232	2,070,961	2,070,961	7,221,271
Vestuario, Blancos, Prendas de Protección y Artículos Deportivos	10,031,998		10,031,998	1,905,048	1,905,048	8,126,950
Materiales y Suministros Para Seguridad						
Herramientas, Refacciones y Accesorios Menores	3,397,716		3,397,716	664,258	664,258	2,733,458
Servicios Generales	1,421,723,851	-	1,421,723,851	153,998,513	153,998,513	1,267,725,338
Servicios Básicos	300,979,498		300,979,498	46,048,878	46,048,878	254,930,620
Servicios de Arrendamiento	25,440,379		25,440,379	1,103,033	1,103,033	24,337,347
Servicios Profesionales, Científicos, Técnicos y Otros Servicios	291,326,862		291,326,862	34,127,282	34,127,282	257,199,579
Servicios Financieros, Bancarios y Comerciales	253,186,401		253,186,401	7,426,108	7,426,108	245,760,293
Servicios de Instalación, Reparación, Mantenimiento y Conservación	172,616,243		172,616,243	25,583,185	25,583,185	147,033,058
Servicios de Comunicación Social y Publicidad.	71,260,909		71,260,909	12,385,140	12,385,140	58,875,769
Servicios de Traslado y Viáticos	12,313,945		12,313,945	699,881	699,881	11,614,064
Servicios Oficiales	217,814,426		217,814,426	10,862,416	10,862,416	206,952,010
Otros Servicios Generales	76,785,188		76,785,188	15,762,590	15,762,590	61,022,598

Informe de Avance de Gestión Primer Trimestre 2016
Universidad Autónoma de Nuevo León
Estado Analítico del Ejercicio del Presupuesto de Egresos
Clasificación por Objeto del Gasto (Capítulo y Concepto)
Del 1 de enero al 31 de marzo de 2016

Concepto	Egresos					Subejercicio 6 = (3 - 4)
	Aprobado	Ampliaciones/ (Reducciones)	Modificado	Devengado	Pagado	
	1	2	3 = (1 + 2)	4	5	
Transferencias, Asignaciones, Subsidios y Otras Ayudas	1,393,890	-	1,393,890	54,804,453	54,804,453	53,410,563
Transferencias Internas y Asignaciones al Sector Público						-
Transferencias al Resto del Sector Público						-
Subsidios y Subvenciones						-
Ayudas Sociales	1,393,890		1,393,890	54,804,453	54,804,453	53,410,563
Pensiones y Jubilaciones						-
Transferencias a Fideicomisos, Mandatos y Otros Análogos						-
Transferencias a la Seguridad Social						-
Donativos						-
Transferencias al Exterior						-
Bienes Muebles, Inmuebles e Intangibles	453,564,580	-	453,564,580	77,779,180	77,779,180	375,785,400
Mobiliario y Equipo de Administración	32,101,625		32,101,625	653,824	653,824	31,447,800
Mobiliario y Equipo Educativo y Recreativo	22,260,090		22,260,090	5,474,772	5,474,772	16,785,318
Equipo e Instrumental Médico y de Laboratorio	11,691,652		11,691,652	505,571	505,571	11,186,082
Vehículos y Equipo de Transporte	2,807,275		2,807,275	-	-	2,807,275
Equipo de Defensa y Seguridad						
Maquinaria, Otros Equipos y Herramientas	115,988,901		115,988,901	20,265,606	20,265,606	95,723,295
Colecciones, Obras de Arte y Objetos Valiosos	3,427,572		3,427,572	43,321	43,321	3,384,251
Activos Biológicos	2,375,021		2,375,021	-	-	2,375,021
Bienes Inmuebles	254,599,655		254,599,655	50,074,679	50,074,679	204,524,976
Activos Intangibles	8,312,789		8,312,789	761,407	761,407	7,551,382

UNIVERSIDAD AUTÓNOMA DE NUEVO LEÓN

Informe de Avance de Gestión Primer Trimestre 2016
 Universidad Autónoma de Nuevo León
 Estado Analítico del Ejercicio del Presupuesto de Egresos
 Clasificación por Objeto del Gasto (Capítulo y Concepto)
 Del 1 de enero al 31 de marzo de 2016

Concepto	Egresos					Subejercicio 6 = (3 - 4)
	Aprobado	Ampliaciones/ (Reducciones)	Modificado	Devengado	Pagado	
	1	2	3 = (1 + 2)	4	5	
Inversiones Financieras y Otras Provisiones						
Inversiones Para el Fomento de Actividades Productivas.						
Acciones y Participaciones de Capital						
Compra de Títulos y Valores						
Concesión de Préstamos						
Inversiones en Fideicomisos, Mandatos y Otros Análogos						
Otras Inversiones Financieras						
Provisiones para Contingencias y Otras Erogaciones Especiales						
Participaciones y Aportaciones						
Participaciones						
Aportaciones						
Convenios						
Deuda Pública	-	-	-	690,513,957	690,513,957	- 690,513,957
Amortización de la Deuda Pública				655,035,892	655,035,892	- 655,035,892
Intereses de la Deuda Pública				35,478,065	35,478,065	- 35,478,065
Comisiones de la Deuda Pública						
Gastos de la Deuda Pública						
Costo por Coberturas						
Apoyos Financieros						
Adeudos de Ejercicios Fiscales Anteriores (Adefas)						
Total del Gasto	7,417,893,003	-	7,417,893,003	2,272,377,155	2,272,377,155	5,145,515,848

Informe de Avance de Gestión Primer Trimestre 2016
 Universidad Autónoma de Nuevo León
 Estado Analítico del Ejercicio del Presupuesto de Egresos
 Clasificación Económica (por Tipo de Gasto)
 Del 1 de enero al 31 de marzo de 2016

Concepto	Egresos					Subejercicio 6 = (3 - 4)
	Aprobado	Ampliaciones/ (Reducciones)	Modificado	Devengado	Pagado	
	1	2	3 = (1 + 2)	4	5	
Gasto Corriente	6,964,328,423	-	6,964,328,423	1,504,084,018	1,504,084,018	5,460,244,405
Gasto de Capital	453,564,580	-	453,564,580	77,779,180	77,779,180	375,785,400
Amortización de la Deuda y Disminución de Pasivos			-	690,513,957	690,513,957	- 690,513,957
Total del Gasto	7,417,893,003	-	7,417,893,003	2,272,377,155	2,272,377,155	5,145,515,848

UNIVERSIDAD AUTÓNOMA DE NUEVO LEÓN

Informe de Avance de Gestión Primer Trimestre 2016
 Universidad Autónoma de Nuevo León
 Estado Analítico del Ejercicio del Presupuesto de Egresos
 Clasificación Funcional (Finalidad y Función)
 Del 1 de enero al 31 de marzo 2016

Concepto	Egresos					Subejercicio 6 = (3 - 4)
	Aprobado	Ampliaciones/ (Reducciones)	Modificado	Devengado	Pagado	
	1	2	3 = (1 + 2)	4	5	
Gobierno						
Legislación						
Justicia						
Coordinación de la Política de Gobierno						
Relaciones Exteriores						
Asuntos Financieros y Hacendarios						
Seguridad Nacional						
Asuntos de Orden Público y de Seguridad Interior						
Otros Servicios Generales						
Desarrollo Social	7,417,893,003	-	7,417,893,003	2,272,377,155	2,272,377,155	5,145,515,848
Protección Ambiental						
Vivienda y Servicios a la Comunidad						
Salud						
Recreación, Cultura y Otras Manifestaciones Sociales						
Educación	7,417,893,003	-	7,417,893,003	2,272,377,155	2,272,377,155	5,145,515,848
Protección Social						
Otros Asuntos Sociales						
Desarrollo Económico						
Asuntos Económicos, Comerciales y Laborales en General						
Agropecuaria, Silvicultura, Pesca y Caza						
Combustibles y Energía						
Minería, Manufacturas y Construcción						
Transporte						
Comunicaciones						
Turismo						
Ciencia, Tecnología e Innovación						
Otras Industrias y Otros Asuntos Económicos						
Otras no Clasificadas en Funciones Anteriores						
Transacciones de la Deuda Pública / Costo Financiero de la Deuda						
Transferencias, Participaciones y Aportaciones entre Diferentes Niveles y Ordenes de Gobierno						
Saneamiento del Sistema Financiero						
Adeudos de Ejercicios Fiscales Anteriores						
Total del Gasto	7,417,893,003	-	7,417,893,003	2,272,377,155	2,272,377,155	5,145,515,848

UNIVERSIDAD AUTÓNOMA DE NUEVO LEÓN

Informe de Avance de Gestión Primer Trimestre 2016
Universidad Autónoma de Nuevo León
Intereses de la Deuda
Del 1 de enero al 31 de marzo de 2016

Identificación de Crédito o Instrumento	Devengado	Pagado
Créditos Bancarios		
BANORTE	27,835,578	27,835,578
BANCO DEL BAJIO	221,855	221,855
BANCO INTERACCIONES	7,420,632	7,420,632
Total Créditos Bancarios	35,478,065	35,478,065
Otros instrumentos de Deuda		
Total Otros Instrumentos de Deuda		
TOTAL	35,478,064.63	35,478,065

Universidad Autónoma de Nuevo León Indicadores de Postura Fiscal Del 1 de enero al 31 de marzo de 2016			
Concepto	Estimado	Devengado	Pagado ³
I. Ingresos Presupuestarios (I=1+2)	7,417,893,003	2,216,333,721	2,216,333,721
1. Ingresos del Gobierno de la Entidad Federativa ¹	7,417,893,003	2,216,333,721	2,216,333,721
2. Ingresos del Sector Paraestatal ¹			
II. Egresos Presupuestarios (II=3+4)	7,417,893,003	1,581,863,198	1,581,863,198
3. Egresos del Gobierno de la Entidad Federativa ²	7,417,893,003	1,581,863,198	1,581,863,198
4. Egresos del Sector Paraestatal ²			
III. Balance Presupuestario (Superávit o Déficit) (III = I - II)	-	634,470,523	634,470,523

Concepto	Estimado	Devengado	Pagado ³
III. Balance presupuestario (Superávit o Déficit)	-	634,470,523	634,470,523
IV. Intereses, Comisiones y Gastos de la Deuda	-	35,478,065	35,478,065
V. Balance Primario (Superávit o Déficit) (V= III - IV)	-	598,992,458	598,992,458

Concepto	Estimado	Devengado	Pagado ³
A. Financiamiento	-	150,000,000	150,000,000
B. Amortización de la deuda	-	655,035,892	655,035,892
C. Endeudamiento ó desendeudamiento (C = A - B)	-	505,035,892	505,035,892

1 Los Ingresos que se presentan son los ingresos presupuestario totales sin incluir los ingresos por financiamientos. Los Ingresos del Gobierno de la Entidad Federativa corresponden a los del Poder Ejecutivo, Legislativo Judicial y Autónomos

2 Los egresos que se presentan son los egresos presupuestarios totales sin incluir los egresos por amortización. Los egresos del Gobierno de la Entidad Federativa corresponden a los del Poder Ejecutivo, Legislativo, Judicial y Órganos Autónomos

3 Para Ingresos se reportan los ingresos recaudados; para egresos se reportan los egresos pagados



Información Programática

INFORME DE AVANCE DE GESTIÓN PRIMER TRIMESTRE | 2016
UNIVERSIDAD AUTÓNOMA DE NUEVO LEÓN

UNIVERSIDAD AUTÓNOMA DE NUEVO LEÓN

Informe de Avance de Gestión Primer Trimestre 2016
 Universidad Autónoma de Nuevo León
 Gasto por Categoría Programática
 Del 1 de enero al 31 de marzo 2016

Concepto	Egresos					Subejercicio 6 = (3 - 4)
	Aprobado	Ampliaciones/ (Reducciones)	Modificado	Devengado	Pagado	
	1	2	3 = (1 + 2)	4	5	
Programas						
Subsidios: Sector Social y Privado o Entidades Federativas y Sujetos a Reglas de Operación Otros Subsidios						
Desempeño de las Funciones	7,417,893,003	-	7,417,893,003	2,272,377,155	2,272,377,155	5,145,515,848
Prestación de Servicios Públicos	7,417,893,003	-	7,417,893,003	2,272,377,155	2,272,377,155	5,145,515,848
Provisión de Bienes Públicos						
Planeación, seguimiento y evaluación de políticas públicas						
Promoción y fomento						
Regulación y supervisión						
Funciones de las Fuerzas Armadas (Únicamente Gobierno Federal)						
Específicos						
Proyectos de Inversión						
Administrativos y de Apoyo						
Apoyo al proceso presupuestario y para mejorar la eficiencia institucional						
Apoyo a la función pública y al mejoramiento de la gestión						
Operaciones ajenas						
Compromisos						
Obligaciones de cumplimiento de resolución jurisdiccional						
Desastres Naturales						
Obligaciones						
Pensiones y jubilaciones						
Aportaciones a la seguridad social						
Aportaciones a fondos de estabilización						
Aportaciones a fondos de inversión y reestructura de pensiones						
Programas de Gasto Federalizado (Gobierno Federal)						
Gasto Federalizado						
Participaciones a entidades federativas y municipios						
Costo financiero, deuda o apoyos a deudores y ahorradores de la banca						
Adeudos de ejercicios fiscales anteriores						
Total del Gasto	7,417,893,003	-	7,417,893,003	2,272,377,155	2,272,377,155	5,145,515,848

PROGRAMAS Y PROYECTOS DE INVERSIÓN

El Plan de Desarrollo Institucional UANL 2012-2020, (PDI) a través de sus 10 programas prioritarios y las 205 estrategias asociadas a ellos, contiene la estrategia general de transformación de la Universidad durante el período de su vigencia, para contribuir al logro de la Visión 2020 U.A.N.L.: “La Universidad Autónoma de Nuevo León es reconocida en el año 2020 como una institución socialmente responsable y de clase mundial por su calidad, relevancia y contribuciones al desarrollo científico y tecnológico, a la innovación, la construcción de escuelas de pensamiento y al desarrollo humano de la sociedad nuevoleonense y del País”.

1. Gestión responsable de la formación
2. Gestión responsable del concomimiento y la cultura
3. Fortalecimiento de la planta académica y desarrollo de cuerpos académicos
4. Mejora continua y aseguramiento de la calidad de las funciones institucionales
5. Desarrollo de los sistemas de educación media superior, de estudios de licenciatura, de posgrado y de investigación
6. Intercambio, vinculación y cooperación académica con los sectores público, social y productivo
7. Gestión responsable de la infraestructura y el equipamiento
8. Procuración de fondos y desarrollo económico
9. Internacionalización
10. Gestión institucional responsable

MATRIZ DE INDICADORES DE RESULTADOS



AVANCES FÍSICO Y FINANCIERO DE LOS PROGRAMAS PRESUPUESTARIOS



SECRETARÍA	3500000000 - TRANSFERENCIAS A ENTIDADES PARAESTATALES
DEPENDENCIA	3500010001 - UNIVERSIDAD AUTÓNOMA DE NUEVO LEÓN (UANL)

DATOS DEL PROGRAMA			
Programa presupuestario	S0005 - SISTEMA DE EDUCACIÓN MEDIA SUPERIOR DE LA UANL	Unidad responsable	3500010001 - UNIVERSIDAD AUTÓNOMA DE NUEVO LEÓN (UANL)
Nombre matriz de indicadores	Desarrollo del Sistema de Educación Media Superior de la UANL		

PLAN ESTATAL DE DESARROLLO 2010-2015		ALINEACIÓN A PROGRAMA SECTORIAL/ESPECIAL	
Eje estratégico:	Desarrollo social y calidad de vida	Programa sectorial:	Educación
Objetivo estratégico:	Liderazgo y calidad educativa para el desarrollo Consolidar el liderazgo del estado en educación mediante el fortalecimiento de su sistema educativo en materia de cobertura, equidad, calidad, pertinencia, desarrollo profesional de docentes, investigación e innovación y mejora de la gestión.		Consolidar el liderazgo del estado en educación mediante el fortalecimiento de su sistema educativo en materia de cobertura, equidad, calidad, pertinencia, desarrollo profesional de docentes, investigación e innovación y mejora de la gestión.
Estrategia:	Mejorar la calidad de la educación en todos los niveles y modalidades, con base en los más altos estándares internacionales	Objetivo estratégico:	Mejorar la calidad de la educación en todos los niveles y modalidades para alcanzar los más altos estándares internacionales.
Línea de acción:	Afinar los mecanismos de mejora continua y aseguramiento de la calidad de la educación de todos los niveles y modalidades.	Estrategia:	Impulsar acciones orientadas a fomentar la mejora continua y el aseguramiento de la calidad del sistema educativo estatal.



AVANCES FÍSICO Y FINANCIERO DE LOS PROGRAMAS PRESUPUESTARIOS



SECRETARÍA 3500000000 - TRANSFERENCIAS A ENTIDADES PARAESTATALES
 DEPENDENCIA 3500010001 - UNIVERSIDAD AUTÓNOMA DE NUEVO LEÓN (UANL)

RESULTADOS

NIVEL	OBJETIVOS	INDICADORES						AVANCE				
		Nombre	Fórmula	Unidad de medida	Tipo Dimensión-Frecuencia	Comportamiento	Línea base		Meta programada		Realizado al trimestre ¹	Avance % al trimestre ²
							Año	Valor	Anual	Al trimestre		
FIN	Contribuir a mejorar la calidad de la educación media superior y sus modalidades para alcanzar los más altos estándares internacionales mediante la operación de los programas estratégicos del PDI de la UANL	Grado promedio de escolaridad en el Estado de NL	Grado promedio de escolaridad en el Estado de NL	Promedio	Estratégico - Eficacia - Anual	Ascendente	2010	9.7	10.18	10.18	10.2	100.2
PROPOSITO	Los estudiantes de educación media superior de la UANL reciben servicios y una formación educativa de la más alta calidad	Porcentaje de escuelas del Sistema del Nivel Medio Superior de la UANL que forman parte del Sistema Nacional de Bachillerato en el nivel 1	(Escuelas del Senc. Natl Bachillerato en el nivel 1/ Escuelas del Sistema del Nivel MS de la UANL) * 100	Porcentaje	Estratégico - Eficiencia - Anual	Ascendente	2010	0	13.158	13.158	0	0

1. Realizado al trimestre: se refiere al resultado obtenido al sustituir los valores reportados de las variables que componen la fórmula del indicador.
2. Avance % al trimestre: Es una comparación entre lo realizado y la meta programada en el periodo que se reporta (realizado / programado)



SECRETARÍA 3500000000 - TRANSFERENCIAS A ENTIDADES PARAESTATALES
 DEPENDENCIA 3500010001 - UNIVERSIDAD AUTÓNOMA DE NUEVO LEÓN (UANL)

NIVEL	OBJETIVOS	INDICADORES									AVANCE	
		Nombre	Fórmula	Unidad de medida	Tipo Dimensión-Frecuencia	Comportamiento	Línea base		Meta programada		Realizado al trimestre	Avance % al trimestre
							Año	Valor	Anual	Al trimestre		
PROPOSITO		Porcentaje de egreso de los estudiantes del Sistema	$(\text{Alumnos egreso en periodo } n / \text{Total alumnos periodo } n) * 100$	Porcentaje	Estratégico - Eficiencia - Anual	Ascendente	2010	32.535	33.769	33.769	36.667	98.38
PROPOSITO		Porcentaje de profesores del Sistema del Nivel Medio Superior que ha logrado la certificación a través de CERTIDEMS	$(\text{Profesores con certificación a través de CERTIDEMS} / \text{Total de profesores del nivel medio superior}) * 100$	Porcentaje	Estratégico - Eficiencia - Anual	Ascendente	2012	17.967	42.92	42.92	100	255.67
COMPONENTES	Estudios de Nivel Medio Superior de la más alta calidad ofertados	Tasa de crecimiento de la matrícula de estudiantes de bachillerato	$(\text{Matrícula de Bachillerato en } t / \text{Matrícula de Bachillerato en } t-1) - 1) * 100$	Tasa de Crecimiento	Estratégico - Eficiencia - Semestral	Ascendente	2011	8.898	3.961	3.961	13.198	100.48



AVANCES FÍSICO Y FINANCIERO DE LOS PROGRAMAS PRESUPUESTARIOS



SECRETARÍA 3500000000 - TRANSFERENCIAS A ENTIDADES PARAESTATALES
DEPENDENCIA 3500010001 - UNIVERSIDAD AUTÓNOMA DE NUEVO LEÓN (UANL)

ACTIVIDADES												
Estudios de Nivel Medio Superior de la más alta calidad ofertados												
	Capacitación permanente de la planta docente	Porcentaje de profesores del Sistema que han cursado y acreditado el PROFORDERS	(Profesores cursado y acreditado el PROFORDERS/ Total de profesores del nivel medio superior) * 100	Porcentaje	Gestión - Eficacia - Anual	Ascendente	2012	24.558	100	100	87.185	88.19
	Capacitación permanente de la planta docente	Porcentaje de profesores del Sistema que han sido capacitados en la implementación del Modelo Educativo de la Universidad	(Prof. capacitados en implementación Mod. Edu. UANL/ Total de profesores del nivel medio superior) * 100	Porcentaje	Gestión - Eficacia - Anual	Ascendente	2012	92.526	86.726	86.726	92.52	107.91



AVANCES FÍSICO Y FINANCIERO DE LOS PROGRAMAS PRESUPUESTARIOS



SECRETARÍA 3500000000 - TRANSFERENCIAS A ENTIDADES PARAESTATALES
 DEPENDENCIA 3500010001 - UNIVERSIDAD AUTÓNOMA DE NUEVO LEÓN (UANL)

ACTIVIDADES												
Estudios de Nivel Medio Superior de la más alta calidad ofertados												
	Contratación de la planta académica idónea	Porcentaje de profesores del Sistema que cuentan con el perfil idóneo del Sistema de Educación Media Superior de la UANL	{ Prof. cuentan con perfil idóneo del Sist ERS UANL/ Total de profesores del nivel medio superior } * 100	Porcentaje	Gestión - Calidad - Anual	Ascendente	2010	27.786	80	80	48.558	61.12
	Elaboración de PE innovadores, de calidad y pertinentes	Porcentaje de programas de bachillerato que han incorporado el Modelo Educativo y Académico de la UANL	{ PE bachillerato inc. al Mod. Edu. y Acad. UANL/ Total de la oferta en bachillerato } * 100	Porcentaje	Gestión - Eficacia - Anual	Ascendente	2011	51.551	100	100	100	100



AVANCES FÍSICO Y FINANCIERO DE LOS PROGRAMAS PRESUPUESTARIOS



SECRETARÍA 3500000000 – TRANSFERENCIAS A ENTIDADES PARAESTATALES
DEPENDENCIA 3500010001 – UNIVERSIDAD AUTÓNOMA DE NUEVO LEÓN (UANL)

ACTIVIDADES											
Estudios de Nivel Medio Superior de la más alta calidad ofertados											
	Seguimiento de la trayectoria estudiantil	Porcentaje de estudiantes de bachillerato que obtienen testimonios de desempeño bueno y excelente en Comprensión Lectora, en pruebas estandarizadas	((Bat. bachillerato desempeño bueno Comp. Lectura Est. bachillerato desempeño excelente Comp. Lect.) / Estudiantes presentan prueba Comprensión Lectura) * 100	Porcentaje	Gestión - Eficacia - Anual	Ascendente	2012	61.998	66.938	66.938	42.098



AVANCES FÍSICO Y FINANCIERO DE LOS PROGRAMAS PRESUPUESTARIOS



SECRETARÍA 3500000000 - TRANSFERENCIAS A ENTIDADES PARAESTATALES
 DEPENDENCIA 3500010001 - UNIVERSIDAD AUTÓNOMA DE NUEVO LEÓN (UANL)

ACTIVIDADES	Estudios de Nivel Medio Superior de la más alta calidad ofertados											
	Seguimiento de la trayectoria estudiantil	Porcentaje de estudiantes de bachillerato que obtienen certificaciones de desempeño bueno y excelente en Habilidad Matemática, en pruebas estandarizadas	((Est. bachillerato desempeño bueno Matemáticas- Est. bachillerato desempeño excelente Matemáticas) / Estudiantes presentan prueba Matemáticas) * 100	Porcentaje	Gestión - Eficacia - Anual	Ascendente	2012	41	41.525	41.525	21.098	51.07
	Seguimiento de la trayectoria estudiantil	Porcentaje de reprobación de los estudiantes del Sistema	(Alumnos reprobados en el semestre n/ Total de alumnos del semestre n) * 100	Porcentaje	Gestión - Eficacia - Anual	Descendente	2010	56.087	41.934	41.934	63.26	113.01



AVANCES FÍSICO Y FINANCIERO DE LOS PROGRAMAS PRESUPUESTARIOS



SECRETARÍA 3500000000 - TRANSFERENCIAS A ENTIDADES PARAESTATALES
 DEPENDENCIA 3500010001 - UNIVERSIDAD AUTÓNOMA DE NUEVO LEÓN (UANL)

ACTIVIDADES												
	Estudios de Nivel Medio Superior de la más alta calidad ofertados											
Seguimiento de la trayectoria estudiantil	Porcentaje de profesores que participan en la impartición del programa de tutorías	(Prof. participan en impartición del prog. tutorías/ Total de profesores del nivel medio superior) * 100	Porcentaje	Gestión - Eficacia - Anual	Ascendente	2010	38.903	84.071	84.071	49.913	80.05	
Selección de alumnos	Porcentaje de absorción	(Alumnos aceptados en primer semestre/ Total de aspirantes) * 100	Porcentaje	Gestión - Eficacia - Semestral	Ascendente	2010	69.475	65.2	65.2	79.526	105.67	



AVANCES FÍSICO Y FINANCIERO DE LOS PROGRAMAS PRESUPUESTARIOS



SECRETARÍA	3500000000 - TRANSFERENCIAS A ENTIDADES PARAESTATALES
DEPENDENCIA	3500010001 - UNIVERSIDAD AUTÓNOMA DE NUEVO LEÓN (UANL)

DATOS DEL PROGRAMA

Programa presupuestario	E0005 - SISTEMA DE EDUCACION SUPERIOR DE LA UANL	Unidad responsable	3500010001 - UNIVERSIDAD AUTÓNOMA DE NUEVO LEÓN (UANL)
Nombre matriz de indicadores	Programa de Innovación, calidad y pertinencia de la oferta educativa de nivel superior de la UANL		

ALINEACIÓN

PLAN ESTATAL DE DESARROLLO 2010-2015		ALINEACIÓN A PROGRAMA SECTORIAL/ESPECIAL	
Eje estratégico:	Desarrollo social y calidad de vida	Programa sectorial:	Educación
Objetivo estratégico:	Liderazgo y calidad educativa para el desarrollo Consolidar el liderazgo del estado en educación mediante el fortalecimiento de su sistema educativo en materia de cobertura, equidad, calidad, pertinencia, desarrollo profesional de docentes, investigación e innovación y mejora de la gestión.	Objetivo estratégico:	Consolidar el liderazgo del estado en educación mediante el fortalecimiento de su sistema educativo en materia de cobertura, equidad, calidad, pertinencia, desarrollo profesional de docentes, investigación e innovación y mejora de la gestión. Mejorar la calidad de la educación en todos los niveles y modalidades para alcanzar los más altos estándares internacionales.
Estrategia:	No Alineado	Estrategia:	No Alineado
Línea de acción:	No Alineado	Línea de acción:	No Alineado



AVANCES FÍSICO Y FINANCIERO DE LOS PROGRAMAS PRESUPUESTARIOS



SECRETARÍA 3500000000 - TRANSFERENCIAS A ENTIDADES PARAESTATALES
 DEPENDENCIA 3500010001 - UNIVERSIDAD AUTÓNOMA DE NUEVO LEÓN (UANL)

RESULTADOS												
NIVEL	OBJETIVOS	INDICADORES							AVANCE			
		Nombre	Fórmula	Unidad de medida	Tipo Dimensión-Frecuencia	Comportamiento	Línea base		Meta programada		Realizado al trimestre ¹	Avance % al trimestre ²
							Año	Valor	Anual	Al trimestre		
FIN	Contribuir a mejorar la calidad de la educación superior y sus modalidades para alcanzar los más altos estándares internacionales mediante la operación de los programas estratégicos del PDI de la UANL	Grado Promedio de Escolaridad en el Estado de Nuevo León	Grado promedio de escolaridad en el Estado de NL	Promedio	Estratégico - Eficacia - Anual	Ascendente	2011	9.8	20.18	10.18	10.2	100.2
PROPOSITO	Los estudiantes de nivel superior de la UANL reciben servicios y una formación profesional de la más alta calidad	% Programas evaluables de licenciatura clasificados en el nivel I del Padrón de los CITEES	(Prog evaluables 1re nivel I del padrón CITEES/ Total de programas de licenciatura evaluables) * 100	Porcentaje	Estratégico - Eficacia - Anual	Ascendente	2010	88.533	100	100	100	104.33
PROPOSITO		% PE de Posgrado de calidad (PNPC) con respecto al total de la oferta en ese nivel	(PE de Posgrado de calidad / Oferta total Posgrado) * 100	Porcentaje	Estratégico - Eficacia - Anual	Ascendente	2010	50.382	75	75	67.35	91.89

1. Realizado al trimestre: se refiere al resultado obtenido al sustituir los valores reportados de las variables que componen la fórmula del indicador.
 2. Avance % al trimestre: Es una comparación entre lo realizado y la meta programada en el periodo que se reporta (realizado / programado)

UNIVERSIDAD AUTÓNOMA DE NUEVO LEÓN



AVANCES FÍSICO Y FINANCIERO DE LOS PROGRAMAS PRESUPUESTARIOS



SECRETARÍA 3500000000 - TRANSFERENCIAS A ENTIDADES PARAESTATALES
 DEPENDENCIA 3500010001 - UNIVERSIDAD AUTÓNOMA DE NUEVO LEÓN (UANL)

NIVEL	OBJETIVOS	INDICADORES							AVANCE			
		Nombre	Fórmula	Unidad de medida	Tipo Dimensión-Frecuencia	Comportamiento	Línea base		Meta programada		Realizado al trimestre	Avance % al trimestre
							Año	Valor	Anual	A1 trimestre		
PROPOSITO		% de PE evaluables de licenciatura acreditadas por algun organismo reconocido por el COPAES	$\left(\frac{\text{PE de licenciatura acreditadas/ Oferta total Licenciatura}}{100} \right) \times 100$	Porcentaje	Estrategico - Eficiencia - Anual	Ascendente	2010	61.972	92	92	69.291	78.26
PROPOSITO		Tasa de crecimiento de la matrícula de estudiantes de educación superior (licenciatura y posgrado)	$\left(\frac{\text{Matrícula Educación Superior en t/ Matrícula Educación Superior en t-1} - 1}{1} \right) \times 100$	Tasa de Crecimiento	Estrategico - Eficiencia - Semestral		2010	7.777	4	4	16.328	111.08
COMPONENTES	Estudios de Licenciatura y Posgrado, en diferentes modalidades ofertadas	Tasa de crecimiento de la oferta educativa por nivel y modalidad	$\left(\frac{\text{Oferta educativa por nivel en t/ Oferta educativa por nivel en t-1} - 1}{1} \right) \times 100$	Tasa de Crecimiento	Estrategico - Eficiencia - Semestral	Ascendente	2011	0	0	0	4	104



AVANCES FÍSICO Y FINANCIERO DE LOS PROGRAMAS PRESUPUESTARIOS



SECRETARÍA 3500000000 - TRANSFERENCIAS A ENTIDADES PARAESTATALES
 DEPENDENCIA 3500010001 - UNIVERSIDAD AUTÓNOMA DE NUEVO LEÓN (UANL)

COMPONENTES	Educación continua, en diferentes modalidades ofertada	Tasa de crecimiento de la oferta de educación continua en distintas modalidades	$\left(\frac{\text{Oferta de educación continua en t/Oferta de educación continua en t-1} - 1}{1} \right) * 100$	Tasa de Crecimiento	Estratégico - Eficiencia - Anual	Ascendente	2015	25.413	55.28	55.28	25.413	72.84
ACTIVIDADES	Educación continua, en diferentes modalidades ofertada											
	Elaboración de programas de educación continua innovadores, de calidad y pertinentes, en distintas modalidades	Tasa de crecimiento de la matrícula en programas de educación continua	$\left(\frac{\text{Matrícula educación continua en t/ Matrícula educación continua en t-1} - 1}{1} \right) * 100$	Tasa de Crecimiento	Gestión - Eficiencia - Anual	Ascendente	2016	-40.749	55.333	55.335	27.846	112.8
	Seguimiento y evaluación de la oferta de educación continua	Porcentaje de satisfacción de la población beneficiada con la oferta de educación continua	$\left(\frac{\text{Calificación "Muy bien" a cursos EC/ Total de alumnos cursos EC}}{1} \right) * 100$	Índice	Gestión - Eficiencia - Anual	Ascendente	2014	0	75	75	0	0
ACTIVIDADES												



SECRETARÍA 3500000000 - TRANSFERENCIAS A ENTIDADES PARAESTATALES
DEPENDENCIA 3500010001 - UNIVERSIDAD AUTÓNOMA DE NUEVO LEÓN (UANL)

Estudios de Licenciatura y Posgrado, en diferentes modalidades ofertados												
	Capacitación permanente de la planta docente	% de profesores de tiempo completo con estudios de posgrado	(Profesores de TC con estudios de posgrado/ Profesores de tiempo completo) * 100	Porcentaje	Gestión - Eficiencia - Anual	Ascendente	2010	92.628	100	100	95.863	100.29
	Capacitación permanente de la planta docente	% de profesores capacitados	(Profesores capacitados/ Total de profesores) * 100	Porcentaje	Gestión - Eficiencia - Anual	Ascendente	2014	54.563	44.685	44.685	53.475	129.05
	Contratación de la planta académica idónea	% de profesores de tiempo completo	(Profesores de tiempo completo/ Total de profesores) * 100	Porcentaje	Gestión - Eficiencia - Anual	Ascendente	2010	54.861	55.974	55.974	56.555	104.62



AVANCES FÍSICO Y FINANCIERO DE LOS PROGRAMAS PRESUPUESTARIOS



SECRETARÍA 3500000000 - TRANSFERENCIAS A ENTIDADES PARAESTATALES
 DEPENDENCIA 3500010001 - UNIVERSIDAD AUTÓNOMA DE NUEVO LEÓN (UANL)

ACTIVIDADES												
Estudios de Licenciatura y Posgrado, en diferentes modalidades ofertados												
	Contratación de la planta académica idónea	% de profesores de tiempo completo que cuenta con el reconocimiento del Perfil Deseable	(Profesores con Perfil deseable/ Total de profesores) * 100	Porcentaje	Gestión - Eficiencia - Anual	Ascendente	2010	47.657	69.328	69.328	57.912	87.39
	Contratación de la planta académica idónea	% de profesores adscritos al SNI	(Profesores adscritos al SNI / Total de profesores) * 100	Porcentaje	Estrategico - Eficiencia - Anual	Ascendente	2010	31.174	36.228	36.228	34.842	95.07
	Elaboración de PE de calidad y pertinentes	% de Programas de licenciatura que han incorporado el modelo educativo de la UANL	(PE que han incorporado el May A/ Oferta total Licenciatura) * 100	Porcentaje	Gestión - Eficiencia - Anual	Ascendente	2010	36.358	100	100	100	104



SECRETARÍA 3500000000 - TRANSFERENCIAS A ENTIDADES PARAESTATALES
DEPENDENCIA 3500010001 - UNIVERSIDAD AUTÓNOMA DE NUEVO LEÓN (UANL)

ACTIVIDADES												
Estudios de Licenciatura y Posgrado, en diferentes modalidades ofertados												
	Elaboración de PE de calidad y pertinentes	% de Programas de Posgrado que han incorporado el modelo educativo de la UANL	(PPos que han incorporado el MtyA/ Oferta total Posgrado) * 100	Porcentaje	Gestión - Eficiencia - Anual	Ascendente	2010	20.611	100	100	71.525	72.07
	Seguimiento de la trayectoria estudiantil	Saldo aprobación	(Alumnos aprobados en el semestre / Total de alumnos del semestre para el periodo n) * 100	Porcentaje	Gestión - Eficiencia - Semestral	Ascendente	2010	40.221	48.642	48.642	44.809	102.33
	Seguimiento de la trayectoria estudiantil	% de Profesores de tiempo completo que participa en el programa institucional de tutoría	(Prof. TC participan en el progr.-inst. de tutoría/ Profesores de tiempo completo) * 100	Porcentaje	Gestión - Eficiencia - Anual	Ascendente	2014	97.139	83.361	83.361	63.582	82.31



AVANCES FÍSICO Y FINANCIERO DE LOS PROGRAMAS PRESUPUESTARIOS



SECRETARÍA 3500000000 - TRANSFERENCIAS A ENTIDADES PARAESTATALES
 DEPENDENCIA 3500010001 - UNIVERSIDAD AUTÓNOMA DE NUEVO LEÓN (UANL)

ACTIVIDADES												
Estudios de Licenciatura y Posgrado, en diferentes modalidades ofertados												
	Seguimiento de la trayectoria estudiantil	% de PE de licenciatura evaluables con una tasa de titulación por cohorte generacional superior al 60%	{ PE Lic. evaluables tasa titulación sup. al 60% / Total de programas de licenciatura evaluables } * 100	Porcentaje	Gestión - Eficiencia - Anual	Ascendente	2011	27.419	63.766	63.766	62.5	102.27
	Seguimiento de la trayectoria estudiantil	% de PE de posgrado evaluables con una tasa de titulación por cohorte generacional superior al 60%	{ PE Posgrado evaluables tasa titulación sup. 60% / Oferta total Posgrado } * 100	Porcentaje	Gestión - Eficiencia - Anual	Ascendente	2011	21.324	72.973	72.973	31.766	44.46



AVANCES FÍSICO Y FINANCIERO DE LOS PROGRAMAS PRESUPUESTARIOS



SECRETARÍA 3500000000 – TRANSFERENCIAS A ENTIDADES PARAESTATALES
DEPENDENCIA 3500010001 – UNIVERSIDAD AUTÓNOMA DE NUEVO LEÓN (UANL)

ACTIVIDADES													
Estudios de Licenciatura y Posgrado, en diferentes modalidades ofertados.													
	Selección de alumnos	Porcentaje de absorción	(Número de alumnos de nuevo ingreso, / Número de egresados del nivel educativo previo) * 100	Porcentaje	Gestión - Eficiencia - Semestral	Acordante	2011	821.098	64.062	64.062	64.096	97.54	



Anexos

Informe de Avance de Gestión Primer Trimestre 2016
Universidad Autónoma de Nuevo León
Relación de Bienes Muebles que Componen el Patrimonio
(Pesos)

Código	Descripción del Bien Mueble	Valor en libros
<p>(Se adjunta archivo electrónico "CD" con la información de la relación de los Bienes Muebles que componen el Patrimonio)</p>		

Informe de Avance de Gestión Primer Trimestre 2016
Universidad Autónoma de Nuevo León
Relación de Bienes Inmuebles que Componen el Patrimonio
(Pesos)

Código	Descripción del Bien Inmueble	Valor en libros
<p>(Se adjunta archivo electrónico "CD" con la información de la relación de los Bienes Inmuebles que componen el Patrimonio)</p>		

Informe de Avance de Gestión Primer Trimestre 2016
Universidad Autónoma de Nuevo León
Relación de cuentas bancarias productivas específicas

Fondo, Programa o Convenio	Datos de la Cuenta Bancaria	
	Institución Bancaria	Número de Cuenta
DOLARES	BANORTE	0103451566
DOLARES UANL	BANORTE	0170336718
NOMINA ELECTRONICA HU	BANORTE	0183000055
FAM 2013 MEDIO SUPERIOR Y SUPERIOR	BANORTE	0201625585
PIFI 2013	BANORTE	0209046328
SUBSIDIOS RECURSOS FEDERALES	BANORTE	0211805489
INGRESOS PROPIOS DE DEPENDENCIA	BANORTE	0224867599
FONDO CONCURSABLE 2014	BANORTE	0231324278
FONDO PARA ELEVAR LA CALIDAD DE LA ED. SUP. 2014	BANORTE	0235181376
FAM 2014 NIVEL SUPERIOR	BANORTE	0235181394
OFERTA EDUCATIVA 2014	BANORTE	0240280170
FAM 2015 NIVEL SUPERIOR	BANORTE	0284485746
FAM 2015 NIVEL MEDIO SUPERIOR	BANORTE	0285489620
FAM 2014 NIVEL MEDIO SUPERIOR	BANORTE	0289751268
PROEXOES 2015	BANORTE	0297615280
FONDO PARA ELEVAR LA CALIDAD DE LA ED. SUP. 2015	BANORTE	0401120572
PROFOCIE 2015	BANORTE	0417972482
NOMINA ELECTRONICA UANL	BANORTE	051356543
EXAMEN DE SELECCION	BANORTE	051357655
RECOLECCION	BANORTE	051358473
NOMINA POR RECIBO	BANORTE	051369041
PROMEP 2001	BANORTE	051370694

Informe de Avance de Gestión Primer Trimestre 2016 Universidad Autónoma de Nuevo León Relación de cuentas bancarias productivas específicas		
Fondo, Programa o Convenio	Datos de la Cuenta Bancaria	
	Institución Bancaria	Número de Cuenta
FORTALECIMIENTO P Y J	BANORTE	0522144932
DISPERSORA	BANORTE	0562353150
VENTA DE LIBROS C. E.	BANORTE	0566256334
REGALIAS	BANORTE	0575368378
VENTA DE LIBROS DE TEXTO	BANORTE	0581715580
IVA	BANORTE	0591007688
INCREMENTO EN MATRICULA 2009	BANORTE	0613196419
PEF 2009	BANORTE	0617931412
MOVILIDAD ESTUDIANTIL	BANORTE	0622119586
FOMIX 2009	BANORTE	0630345700
CONSOLIDACION 2010	BANORTE	0643920479
COCE 2009	BANORTE	0648281858
SECRETARIA DE DESARROLLO ECONOMICO	BANORTE	0651295015
PATRONATO DE BENEFICIENCIA	BANORTE	0651295024
PEF 2010	BANORTE	0652978940
INCREMENTO EN MATRICULA 2010	BANORTE	0659183574
FONDO CONCURSABLES SEP	BANORTE	0660394442
FONDO CONCURRENTE	BANORTE	0665236220
OFERTA EDUCATIVA 2011	BANORTE	0693124647
FIDEICOMISO F978	BANORTE	0804254676
IXE BANCO, S.A. CUOTAS ESCOLARES	BANORTE	0804254694
FONDO PARA ELEVAR LA CALIDAD DE LA EDUCACION SUPER	BANORTE	0805540282

Informe de Avance de Gestión Primer Trimestre 2016
Universidad Autónoma de Nuevo León
Relación de cuentas bancarias productivas específicas

Fondo, Programa o Convenio	Datos de la Cuenta Bancaria	
	Institución Bancaria	Número de Cuenta
COCE 2010	BANORTE	0827839081
COCE 2012	BANORTE	0834235261
FONDO PARA ELEVAR LA CALIDAD DE LA EDU 2013	BANORTE	0880780311
CENTRO DE LAS ARTES	BANORTE	0888023809
PATRIMONIO DE INMUEBLES	BANORTE	0888466013
CONGRESO NACIONAL DE CRIMINOLOGIA	BANORTE	0888466040
GASTOS GENERALES	BANORTE	/125071244
COCE 2008	BANORTE	591002155
COCE 2011	BANORTE	834235252
FONDO PARA ELEVAR LA CALIDAD DE LA ED. 2012	BANORTE	835150624
OFERTA EDUCATIVA 2012	BANORTE	835150651
SUBSIDIO ESTATAL	BANORTE	859433079
PROYECTOS DE OPERACION	BANORTE	869417827
OFERTA EDUCATIVA 2013	BANORTE	880780290
CHEQUES PRUEBAS DGI	BANORTE	987654321
SUBSIDIOS	INVERLAT	646938
FIDEICOMISO STUANL	AFIRME	101021092
RECEPTORA FONDO DE P Y J	AFIRME	101139549
ARRENDAMIENTO	AFIRME	101400042
NOMINA Y PREST DE JUBILADOS	AFIRME	105124139
DEPARTAMENTO MEDICO	AFIRME	105124252
CASA DE BOLSA INTER.	BANCA INTERACCIONES	300153621

Informe de Avance de Gestión Primer Trimestre 2016		
Universidad Autónoma de Nuevo León		
Relación de cuentas bancarias productivas específicas		
Fondo, Programa o Convenio	Datos de la Cuenta Bancaria	
	Institución Bancaria	Número de Cuenta
PIFI - PROFOCIE 2014	BANCA INTERACCIONES	300157694
FONDOS CONCURSABLES 2015	BANCA INTERACCIONES	3001610392
CENTRO DE PRODUCCION AGROPECUARIA	BANCO DEL BAJIO S.A.	0000317194
IGLU CENTRO MEXICO	BANCO SANTANDER (MEXICO) S.A.	65504432402
RECURSO SEP	BANREGIO	018777610011

RELACION DE ESQUEMAS BURSÁTILES Y DE COBERTURAS FINANCIERAS

La Universidad Autónoma de Nuevo León adquirió la compra de una opción tipo Americana/Europea (seguro de riesgo) que le permite una protección de tasa de interés bancaria por el préstamo de un importe/cobertura de hasta \$ 1,730'700,000 moneda nacional a una tasa del 8% a partir del día 05/02/2014 y hasta el día 18/01/2017; con dicha cobertura la Universidad blindará las operaciones de la Universidad a cualquier futuro aumento en tasas de interés que puedan dañar la operación y/o patrimonio de la misma.