



OAG- 272/2019

CC. DIPUTADOS QUE INTEGRAN LA LXXV LEGISLATURA DEL H. CONGRESO DEL ESTADO PRESENTES.-


Jaime Javier Gutiérrez Argüelles por medio del presente, en nombre y representación del C. Rector de la Universidad Autónoma de Nuevo León y en mi carácter de Abogado General de la Universidad Autónoma de Nuevo León, con personalidad previamente acreditada, así como en términos del artículo 82 del Estatuto General de la Universidad Autónoma de Nuevo León, ocurro con tal carácter:

A hacer entrega de la documentación relativa al Informe de Avance de Gestión Financiera correspondiente al Cuarto Trimestre del año 2018, en cumplimiento a lo establecido en los artículos 2 fracciones VIII, XII primer párrafo, 7 tercer párrafo y 14 de la Ley de Fiscalización Superior del Estado de Nuevo León, reglamentaria de los preceptos 63 fracciones XIII, L; 125 y Título X de la Constitución Política del Estado Libre y Soberano de Nuevo León; así como del artículo 145 de la Ley de Administración Financiera vigente en el Estado, y del Decreto 074 de fecha 04 de Julio de 2013 publicado en el Periódico Oficial del Estado el propio día, mes y año, en lo referente a su artículo único y transitorios Primero y Segundo, la cual se detalla a continuación:

Informe de Avance de Gestión Financiera Cuarto Trimestre del año 2018

- INTRODUCCIÓN
 - a) Antecedentes
 - b) Misión
 - c) Visión
 - d) Información Operativa Relevante
 - e) Marco Jurídico

- INFORMACIÓN CONTABLE
 - 1) Estado de Actividad
 - 2) Estado de Situación Financiera
 - 3) Estado de Cambios en la Situación Financiera
 - 4) Estado Analítico de Activo
 - 5) Estado Analítico de la Deuda y Otros Pasivos
 - 6) Estado de Variación en la Hacienda Pública
 - 7) Estado de Flujos de Efectivo
 - 8) Notas a los Estados Financieros





UANL

UNIVERSIDAD AUTÓNOMA DE NUEVO LEÓN OFICINA DEL ABOGADO GENERAL

• INFORMACIÓN PRESUPUESTARIA


- 1) Estado Analítico de Ingresos
- 2) Clasificación Administrativa
- 3) Estado Analítico del Ejercicio del Presupuesto de Egresos
 - Clasificación por Objeto del Gasto (Capítulo y Concepto)
 - Clasificación Económica (Por Tipo de Gasto)
 - Clasificación Funcional (Finalidad y Función)
- 4) Endeudamiento Neto
- 5) Intereses de la Deuda
- 6) Indicadores de Postura Fiscal

• INFORMACIÓN PROGRAMÁTICA

- 1) Gasto por Categoría Programática
- 2) Programas y Proyectos de Inversión
- 3) Indicadores de Resultados

• ANEXOS

- 1) Relación de Bienes Muebles que Componen al Patrimonio
- 2) Relación de Bienes Inmuebles que Componen al Patrimonio
- 3) Relación de Cuentas Bancarias Productivas Especificas
- 4) Relación de Esquemas Bursátiles y de Coberturas Financieras



Sin otro particular de momento, les reitero las seguridades de mi más atenta consideración.

Atentamente
"Alere Flammam Veritatis"
Ciudad Universitaria, 30 de enero del 2019


LIC. JAIME J. GUTIÉRREZ ARGÜELLES
 Abogado General de la UANL 

c.c.p. Auditoría Superior del Estado de Nuevo León.
 c.c.p. Mtro. Rogelio G. Garza Rivera, Rector U.A.N.L.
 c.c.p. Dr. Santos Guzman Lopez, Secretario General de la U.A.N.L.
 c.c.p. H. Comisión de Hacienda de la U.A.N.L.
 c.c.p. C.P. Héctor Luis Aguilar González, Contralor General de la U.A.N.L.
 c.c.p. Archivo





UANL

UNIVERSIDAD AUTÓNOMA DE NUEVO LEÓN □ SECRETARÍA GENERAL

El Dr. Med. Santos Guzmán López, Secretario General de la UANL con fundamento en el artículo 83 fracción II y V del Estatuto General de la Universidad Vigente.

-----CERTIFICO-----

Que la información relacionada al Informe de Avance de Gestión Financiera Cuarto Trimestre 2018 y la relación de bienes muebles e inmuebles que componen el Patrimonio de la Universidad Autónoma de Nuevo León está contenida en 1 (un) disco magnético que se adjunta, concuerdan fielmente con la información conservada en, medios magnéticos digitales y electrónicos y que se encuentra encriptada en formato de CD; la cual se resguarda en el área correspondiente a la Contraloría General, dependiente de la Universidad Autónoma de Nuevo León. Se hace la presente certificación para los efectos a que haya lugar en San Nicolás de los Garza, Nuevo León, a los 30 días del mes de Enero del año 2019.-----

DR. MED. SANTOS GUZMÁN LÓPEZ
SECRETARIO GENERAL DE LA UANL



Introducción

INFORME DE AVANCE DE GESTIÓN FINANCIERA CUARTO TRIMESTRE
UNIVERSIDAD AUTÓNOMA DE NUEVO LEÓN

2018

ANTECEDENTES

La Universidad Autónoma de Nuevo León nace oficialmente en 1933, aunque sus orígenes son más remotos, pues para este año existían ya sus escuelas de Jurisprudencia, de Medicina y Farmacia, la Escuela Normal y Colegio Civil. Serían los representantes de estas instituciones quienes someterían a consideración del Honorable Congreso del Estado de Nuevo León la fundación de una Universidad en forma, hecho que ocurriría finalmente el 25 de Septiembre de 1933, fecha en que inicia sus actividades con una matrícula de 1,864 alumnos y 218 profesores.

La U.A.N.L., como también se le conoce por sus siglas, recibió en un primer momento el nombre de Universidad de Nuevo León y se integró inicialmente de las Facultades de Derecho y Ciencias Sociales, Medicina, Ingeniería, Química y Farmacia, así como de la Escuela Normal, la Escuela Industrial y Preparatoria Técnica “Álvaro Obregón”, la Escuela Industrial de Labores Femeniles “Pablo Livas” y la Escuela de Enfermería y Obstetricia.

Entre algunos de los acontecimientos significativos en el desarrollo de la Universidad se podrían mencionar los siguientes:

En 1957 se comienzan a urbanizar los terrenos que hoy ocupa Ciudad Universitaria, luego de que el Presidente Miguel Alemán Valdés emitiera un decreto mediante el cual se cedían los terrenos de lo hoy es el campus de Ciudad Universitaria.

En la década de los sesenta ocurren dos eventos de especial relevancia que terminan por configurar la arquitectura del campus, en Septiembre de 1961 –siendo Gobernador del Estado el Lic. Raúl Rangel Frías, ex Rector de la Universidad- inicia operaciones la Torre de Rectoría; en 1967 se inaugura el Estadio Universitario, gracias al apoyo del Patronato Universitario.

Finalmente el día 7 de Junio de 1971 el H. Congreso del Estado Libre y Soberano de Nuevo León, LIX Legislatura; tuvo a bien expedir el Decreto No. 60 de la Ley Orgánica de la Universidad Autónoma de Nuevo León; por la que se le concede su Autonomía, nombre con el que actualmente se le conoce a la Universidad.

MISIÓN

La UANL es una institución de carácter público, comprometida con la sociedad y tiene como misión la formación de bachilleres, técnicos, profesionales, maestros universitarios e investigadores capaces de desempeñarse eficientemente en la sociedad del conocimiento; poseedores de un amplio sentido de la vida y con plena conciencia de la situación regional, nacional y mundial; que aplican principios y valores universitarios, se comprometen con el desarrollo sustentable, económico, científico, tecnológico y cultural de la humanidad; son innovadores y competitivos, logran su desarrollo personal y contribuyen al progreso del país en el contexto internacional.

Genera conocimiento social, científico y humanista como una actividad que permite dar atención oportuna a las diversas problemáticas de la sociedad en su conjunto, así como asegurar y mejorar permanentemente la calidad de la formación universitaria.

Extiende los beneficios de la formación universitaria, fomenta la creación artística en sus diversas formas de expresión, hace partícipe a la comunidad de este tipo de actividades y contribuye a la preservación del patrimonio y del acervo cultural nacional y universal.

VISIÓN

“La Universidad Autónoma de Nuevo León es reconocida en el año 2020 como una institución socialmente responsable y de clase mundial por su calidad, relevancia y contribuciones al desarrollo científico y tecnológico, a la innovación, la construcción de escuelas de pensamiento y al desarrollo humano de la sociedad nuevoleonense y del País”.

INFORMACIÓN OPERATIVA RELEVANTE

La Universidad Autónoma de Nuevo León recibió más de 200 mil estudiantes en el arranque del Semestre Agosto - Diciembre 2018, en seis campus: Ciudad Universitaria, Ciencias de la Salud, Mederos, Ciencias Agropecuarias, Linares y Sabinas Hidalgo; teniendo cobertura educativa en 34 municipios de Nuevo León. Motivo por el cual nos coloca a nivel nacional como la tercera universidad pública más grande, lo que refleja el esfuerzo tan importante que realiza por ampliar la cobertura educativa, sin dejar de lado la calidad de sus programas académicos, garantizado por el aval de CIEES al contar con el cien por ciento de sus programas acreditados.

La Máxima Casa de Estudios de Nuevo León cuenta con 302 programas educativos a nivel medio superior, licenciatura y posgrado; a través de sus 26 facultades, con 36 planteles; 29 preparatorias, con 40 planteles; y 15 centros comunitarios del Estado.

18 profesores fueron reconocidos en el marco de celebraciones por los 50 años del programa de Licenciatura en Enfermería de la Universidad Autónoma de Nuevo León, por cuarta ocasión, por el Consejo Mexicano de Certificación de Enfermería (COMACE) por sus competencias docentes.

La plataforma Nexus recibió el Reconocimiento ANUIES-TIC 2018, por ser un sistema único a nivel nacional en dar seguimiento al desarrollo de las competencias de los estudiantes. La plataforma es utilizada por más de 160 mil estudiantes y profesores de preparatoria, licenciatura y posgrado.

El maestro Rogelio Garza Rivera tomó protesta como Rector de la Universidad Autónoma de Nuevo León (UANL), para un segundo periodo de tres años, comprendido de octubre 2018-2021. En los próximos tres años, la UANL enfocará sus esfuerzos a: Incrementar la cobertura con educación integral de calidad en las modalidades presencial, semipresencial y virtual; ampliar y adecuar la oferta educativa, impulsar la cultura y el deporte, etc.

La Universidad Autónoma de Nuevo León (UANL) puso en marcha el Centro de Investigación en Biotecnología y Nanotecnología (CIBYN), para atender problemas de salud, energía y medio ambiente, entre otros. El nuevo inmueble de la UANL está ubicado en el Parque de Investigación e Innovación Tecnológica (PIIT), en el municipio de Apodaca.

La Licenciatura en Música y Técnico Superior Universitario en Música fueron reconocidos por su pertinencia y calidad educativa por el Consejo para la Acreditación de la Educación Superior de las Artes (CAESA). El Presidente del CAESA, Mario Alberto Méndez Ramírez, entregó el documento oficial al Rector de la UANL, Rogelio Garza Rivera, y al Coordinador de la Facultad de Música, Luis Gerardo Lozano.

La Universidad Autónoma de Nuevo León amplía su oferta de programas de posgrados con la implementación de la Maestría en Artes Escénicas, a partir de enero de 2019 la UANL abre una nueva ventana al conocimiento para la comunidad interesada en crear, organizar, articular y realizar propuestas de proyectos artísticos y culturales.

El Consejo de Salubridad General del Gobierno federal certificó a 100 clínicas y hospitales públicos y privados del país, que mejoraron sus procesos de atención con calidad y seguridad. El Hospital Universitario “Dr. José Eleuterio González” ha recibido este aval de manera consecutiva desde 1999.

La Universidad Autónoma de Nuevo León recibió el aval internacional a sus cuatro programas educativos en nutrición y salud pública; también certifican sus procesos académicos y administrativos. La agencia acreditadora alemana ASIIN otorgó el aval internacional a la Licenciatura en Nutrición, la Especialidad en Nutriología Clínica, la Maestría en Ciencias en Nutrición y la Maestría en Ciencias en Salud Pública.

Los aniversarios que se llevaron a cabo durante el presente trimestre de las diferentes dependencias y programas de la UANL son los siguientes:

- La Facultad de Contaduría Pública y Administración (FACPYA) fundada en 1952 conmemoró su 66 aniversario con el reconocimiento a la calidad y pertinencia de sus cuatro programas de licenciatura y diez posgrados.
- La Universidad Autónoma de Nuevo León (UANL) celebró el octogésimo quinto aniversario de la Facultad de Ingeniería Civil, durante la celebración, fue inaugurado un elevador en beneficio de estudiantes con discapacidad, como un avance en materia de inclusión.
- La Facultad de Ciencias Forestales celebró su 35 aniversario, el Rector Rogelio Garza Rivera presidió la ceremonia conmemorativa, acompañado por el Director Humberto González Rodríguez, el profesor emérito Jorge Saúl Marroquín de la Fuente, y el consejero alumno Ricardo Jasso Rodríguez.
- La Universidad Autónoma de Nuevo León (UANL) puso en marcha el Laboratorio de Tecnologías Automotrices, para fortalecer la formación, investigación y desarrollo tecnológico en este sector. El nuevo espacio universitario fue inaugurado en la celebración del décimo aniversario del Centro de Innovación, Investigación y Desarrollo en Ingeniería y Tecnología (CIIDIT-UANL) y estará a disposición de estudiantes, profesores e investigadores de la Facultad de Ingeniería Mecánica y Eléctrica (FIME), para labores académicas y científicas que impacten este sector productivo del país.

En la Universidad se llevaron a cabo algunas presentaciones de libros, foros, entrega de premios y certificados como las que mencionaremos a continuación:

- La Universidad Autónoma de Nuevo León otorgó la medalla "Dr. José Eleuterio González", a los doctores Luis E. Todd, Jesús Ancer Rodríguez y Richard Lee Drake. Esta medalla es la distinción que otorga la UANL a las personas físicas -nacionales o extranjeras- que se distinguen a nivel regional, nacional o internacional, por sus hechos o actos desarrollados excepcionalmente en el área de la salud y en beneficio de la sociedad.
- La doctora Leticia Miriam Torres Guerra profesora e investigadora de la UANL fue reconocida con el Premio Nacional de Ciencias 2018, por su contribución al desarrollo e innovación tecnológica y por vincular la academia con la industria.

- El doctor Álvaro Ascary Aguillón Ramírez tomó protesta como Director de la Facultad de Psicología de la Universidad Autónoma de Nuevo León, para su segundo periodo, comprendido de 2018 a 2021.
- Mario Alberto Díaz Rodríguez tomó protesta como director de la Preparatoria 20 de la Universidad Autónoma de Nuevo León, para el periodo 2018-2021. Durante el acto solemne, el Rector de la UANL, Rogelio Garza Rivera, colocó la Medalla Venera al nuevo directivo del plantel ubicado en Santiago, N. L.
- La Universidad Autónoma de Nuevo León (UANL), reconoció a lo mejor del deporte universitario, con la entrega de la presea “Orgullosos Tigres” a sus atletas, equipos representativos y entrenadores. También se premió la excelencia deportiva a las preparatorias y facultades que obtuvieron el mejor desempeño en los torneos intrauniversitarios, al alzarse con más campeonatos y/o mayor puntaje.
- La Universidad Autónoma de Nuevo León reconoció a 21 de sus dependencias que desde 2014 han implementado procedimientos para evitar daños al medio ambiente y a la salud, ocho facultades, 12 preparatorias y una dependencia central de la Universidad Autónoma de Nuevo León fueron reconocidas en la 5ª Reunión de Enlaces para la Sustentabilidad.

La Secretaría de Educación Pública reconoció la calidad educativa de los programas académicos de nivel superior, la UANL cuenta con 77 programas de nivel superior, de los cuales 70 son evaluables y todos ellos obtuvieron una acreditación nacional por algún organismo reconocido por el Consejo para la Acreditación de la Educación Superior (COPAES) o por el Nivel I de los Comités Interinstitucionales para la Educación Superior (CIEES).

La Universidad Autónoma de Nuevo León como una medida de eficacia, eficiencia y mejora continua de los procesos administrativos, cuenta con sistemas de gestión de la calidad con certificación internacional ISO 9001-2015, que evalúan y dan seguimiento a la gestión administrativa y servicios educativos brindados a la comunidad.

La UANL cuenta con un esquema de pensiones y jubilaciones que ha permitido mejorar significativamente la viabilidad financiera institucional a corto y mediano plazos. Una de las políticas institucionales es la de asegurar la adecuada administración y el fortalecimiento del Fondo de Pensiones y Jubilaciones del personal universitario. Entre las estrategias establecidas se encuentra la de generar mecanismos de apoyo y seguimiento para asegurar el cumplimiento de las metas financieras de este Fondo, previstas en los estudios actuariales correspondientes, para analizar la potencial existencia de riesgos estructurales. Algunas de las acciones resultantes han sido la de continuar realizando estudios actuariales de viabilidad financiera y seguir participando en convocatorias emitidas por la federación, con el propósito de tener acceso a fondos extraordinarios destinados al fortalecimiento de reformas estructurales de las instituciones de educación superior.

En la Universidad Autónoma de Nuevo León ha prevalecido el impulso de una cultura de transparencia y rendición de cuentas a través de la Unidad de Enlace, Transparencia y Acceso a la Información, con el objetivo de publicar y proporcionar información precisa, confiable y comprobable de la gestión institucional, de los resultados de las actividades académicas y de la aplicación de los recursos; a través de la dirección electrónica www.uanl.mx.



Información Contable

INFORME DE AVANCE DE GESTIÓN FINANCIERA CUARTO TRIMESTRE
UNIVERSIDAD AUTÓNOMA DE NUEVO LEÓN

2018

UNIVERSIDAD AUTÓNOMA DE NUEVO LEÓN

Informe de Avance de Gestión Financiera Cuarto Trimestre 2018
 Universidad Autónoma de Nuevo León
 Estado de Actividades
 Del 1 de enero al 31 de diciembre de 2018 y 2017
 (Pesos)

Concepto	Al 31 de diciembre 2018	Al 31 de diciembre 2017	Concepto	Al 31 de diciembre 2018	Al 31 de diciembre 2017
INGRESOS Y OTROS BENEFICIOS			GASTOS Y OTRAS PÉRDIDAS		
Ingresos de la Gestión (Nota 7)	1,532,040,730	1,286,308,805	Gastos de Funcionamiento (Nota 8)	7,607,991,312	7,220,222,001
Impuestos	0	0	Servicios Personales	5,881,128,026	5,662,848,786
Cuotas y Aportaciones de Seguridad Social	0	0	Materiales y Suministros	122,864,381	115,222,699
Contribuciones de Mejoras	0	0	Servicios Generales	1,603,998,905	1,442,150,516
Derechos	0	0	Transferencia, Asignaciones, Subsidios y Otras Ayudas (Nota 9)	463,201,614	506,326,015
Productos de Tipo Corriente	0	0	Transferencias Internas y Asignaciones al Sector Público	0	0
Aprovechamientos de Tipo Corriente	0	0	Transferencias al Resto del Sector Público	0	0
Ingresos por Venta de Bienes y Servicios	1,532,040,730	1,286,308,805	Subsidios y Subvenciones	0	0
Ingresos no Comprendidos en las Fracciones de la Ley de Ingresos Causados en Ejercicios Fiscales Anteriores Pendientes de Liquidación o Pago	0	0			
Participaciones, Aportaciones, Transferencias, Asignaciones, Subsidios y Otras Ayudas (Nota 7)	7,379,399,939	7,113,503,249	Ayudas Sociales	463,201,614	506,326,015
Participaciones y Aportaciones	0	0	Pensiones y Jubilaciones	0	0
Transferencia, Asignaciones, Subsidios y Otras ayudas	7,379,399,939	7,113,503,249	Transferencias a Fideicomisos, Mandatos y Contratos Análogos	0	0
Otros Ingresos y Beneficios (Nota 7)	125,562,002	125,389,236	Transferencias a la Seguridad Social	0	0
Ingresos Financieros	125,562,002	125,389,236	Donativos	0	0
Incremento por Variación de Inventarios	0	0	Transferencias al Exterior	0	0
Disminución del Exceso de Estimaciones por Pérdida o Deterioro u Obsolescencia	0	0	Participaciones y Aportaciones	0	0
Disminución del Exceso de Provisiones	0	0	Participaciones	0	0
Otros Ingresos y Beneficios Varios	0	0	Aportaciones	0	0
Total de Ingresos y Otros Beneficios	9,037,002,671	8,525,201,291	Convenios	0	0
			Intereses, Comisiones y Otros Gastos de la Deuda Pública (Nota 10)	215,847,734	222,520,043
			Intereses de la Deuda Pública	215,847,734	222,520,043
			Comisiones de la Deuda Pública	0	0
			Gastos de la Deuda Pública	0	0
			Costo por Coberturas	0	0
			Apoyos Financieros	0	0
			Otros Gastos y Pérdidas Extraordinarias	300,297,944	349,385,073
			Estimaciones, Depreciaciones, Deterioros, Obsolescencia y Amortizaciones	300,297,944	349,385,073
			Provisiones	0	0
			Disminución de Inventarios	0	0
			Aumento por Insuficiencia de Estimaciones por Pérdida o Deterioro y Obsolescencia	0	0
			Aumento por Insuficiencia de Provisiones	0	0
			Otros Gastos	0	0
			Inversión Pública	0	0
			Inversión Pública no Capitalizable	0	0
			Total de Gastos y Otras Pérdidas	8,587,338,605	8,298,453,132
			Resultados del Ejercicio (Ahorro/Desahorro)	449,664,066	226,748,159

Bajo protesta de decir verdad declaramos que los Estados Financieros y sus Notas son razonablemente correctos y responsabilidad del emisor

C.P. HÉCTOR LUIS AGUILAR GONZÁLEZ
 CONTRALOR GENERAL

C.P. EUGENIO DÁVALOS FLORES
 DIRECTOR DE CONTABILIDAD Y CUENTA PÚBLICA

Informe de Avance de Gestión Financiera Cuarto Trimestre 2018
Universidad Autónoma de Nuevo León
Estado de Situación Financiera
Al 31 de diciembre de 2018 y 2017
(Pesos)

Concepto	Al 31 de diciembre 2018	Al 31 de diciembre 2017	Concepto	Al 31 de diciembre 2018	Al 31 de diciembre 2017
ACTIVO			PASIVO		
<i>Activo Circulante</i>			<i>Pasivo Circulante</i>		
Efectivo y Equivalentes (Nota 1)	383,213,823	449,862,841	Cuentas por Pagar a Corto Plazo (Nota 5)	296,753,160	391,641,074
Derechos a Recibir Efectivo o Equivalentes (Nota 2)	907,349,546	964,205,113	Documentos por Pagar a Corto Plazo	0	0
Derechos a Recibir Bienes o Servicios	0	0	Porción a Corto Plazo de la Deuda Pública a Largo Plazo (Nota 6a)	291,825,017	290,599,996
Inventarios	0	0	Títulos y Valores a Corto Plazo	0	0
Almacenes (Nota 3)	14,635,373	10,802,767	Pasivos Diferidos a Corto Plazo	0	0
Estimación por Pérdida o Deterioro de Activos Circulantes	0	0	Fondos y Bienes de Terceros en Garantía y/o Administración a Corto Plazo	0	0
Otros Activos Circulantes	80,000	0	Provisiones a Corto Plazo	12,005,925	14,863,472
Total de Activos Circulantes	1,305,278,742	1,424,870,721	Otros Pasivos a Corto Plazo	0	0
<i>Activo No Circulante</i>			Total de Pasivos Circulantes	600,584,102	697,104,541
Inversiones Financieras a Largo Plazo	101,018	101,018	<i>Pasivo No Circulante</i>		
Derechos a Recibir Efectivo o Equivalentes a Largo Plazo	0	0	Cuentas por Pagar a Largo Plazo	0	0
Bienes Inmuebles, Infraestructura y Construcciones en Proceso (Nota 4)	10,742,033,280	10,531,084,476	Documentos por Pagar a Largo Plazo	0	0
Bienes Muebles (Nota 4)	4,682,693,291	4,430,610,495	Deuda Pública a Largo Plazo (Nota 6b)	1,667,378,299	1,959,461,649
Activos Intangibles (Nota 4)	239,074,178	234,100,447	Pasivos Diferidos a Largo Plazo	0	0
Depreciación, Deterioro y Amortización Acumulada de Bienes (Nota 4)	(7,064,382,388)	(6,764,084,444)	Fondos y Bienes de Terceros en Garantía y/o en Administración a Largo Plazo	0	0
Activos Diferidos	0	0	Provisiones a Largo Plazo	0	0
Estimación por Pérdida o Deterioro de Activos no Circulantes	0	0	Total de Pasivos No Circulantes	1,667,378,299	1,959,461,649
Otros Activos no Circulantes	0	0	Total del Pasivo	2,267,962,403	2,656,566,190
Total de Activos No Circulantes	8,599,519,379	8,431,811,992	HACIENDA PÚBLICA/ PATRIMONIO		
Total del Activo	9,904,798,121	9,856,682,713	<i>Hacienda Pública/Patrimonio Contribuido</i>	0	0
			Aportaciones	0	0
			Donaciones de Capital	0	0
			Actualización de la Hacienda Pública / Patrimonio	0	0
			<i>Hacienda Pública/Patrimonio Generado (Nota 11)</i>	7,636,835,718	7,200,116,522
			Resultados del Ejercicio (Ahorro / Desahorro)	449,664,066	226,748,159
			Resultados de Ejercicios Anteriores	8,262,670,271	8,035,922,112
			Revalúos	4,458,394,603	4,458,394,603
			Reservas	0	0
			Rectificaciones de Resultados de Ejercicios Anteriores	(5,533,893,222)	(5,520,948,352)
			<i>Exceso o Insuficiencia en la Actualización de la Hacienda Pública/Patrimonio</i>	0	0
			Resultado por Posición Monetaria	0	0
			Resultado por Tenencia de Activos no Monetarios	0	0
			Total Hacienda Pública/ Patrimonio	7,636,835,718	7,200,116,523
			Total del Pasivo y Hacienda Pública / Patrimonio	9,904,798,121	9,856,682,713

Bajo protesta de decir verdad declaramos que los Estados Financieros y sus Notas son razonablemente correctos y responsabilidad del emisor

C.P. HÉCTOR LUIS AGUILAR GONZÁLEZ
CONTRALORO GENERAL

C.P. EUGENIO DÁVILA FLORES
DIRECTOR DE CONTABILIDAD Y CUENTA PÚBLICA

UNIVERSIDAD AUTÓNOMA DE NUEVO LEÓN

Informe de Avance de Gestión Financiera Cuarto Trimestre 2018
 Universidad Autónoma de Nuevo León
 Estado Analítico del Activo
 Del 1 de enero al 31 de diciembre de 2018
 (Pesos)

Concepto	Saldo Inicial 1	Cargos del Periodo 2	Abonos del Periodo 3	Saldo Final 4 = (1+2-3)	Variación del Periodo (4-1)
ACTIVO	9,856,682,713	61,281,803,874	61,233,688,466	9,904,798,120	48,115,407
Activo Circulante	1,424,870,721	60,758,003,918	60,877,595,898	1,305,278,741	(119,591,979)
Efectivo y Equivalentes	449,862,841	41,747,050,642	41,813,699,660	383,213,823	(66,649,017)
Derechos a Recibir Efectivo o Equivalentes	964,205,113	18,993,144,463	19,050,000,030	907,349,546	(56,855,567)
Derechos a Recibir Bienes o Servicios	0	0	0	0	0
Inventarios	0	0	0	0	0
Almacenes	10,802,767	17,728,814	13,896,208	14,635,373	3,832,606
Estimación por Pérdida o Deterioro de Activos Circulantes	0	0	0	0	0
Otros Activos Circulantes	0	80,000	0	80,000	80,000
Activo No Circulante	8,431,811,992	523,799,955	356,092,569	8,599,519,379	167,707,387
Inversiones Financieras a Largo Plazo	101,018	0	0	101,018	0
Derechos a Recibir Efectivo o Equivalentes a Largo Plazo	0	0	0	0	0
Bienes Inmuebles, Infraestructura y Construcciones en Proceso	10,531,084,476	248,006,845	37,058,041	10,742,033,280	210,948,804
Bienes Muebles	4,430,610,495	270,764,054	18,681,258	4,682,693,291	252,082,796
Activos Intangibles	234,100,447	5,029,056	55,325	239,074,178	4,973,731
Depreciación, Deterioro y Amortización Acumulada de Bienes	(6,764,084,444)	0	300,297,944	(7,064,382,388)	(300,297,944)
Activos Diferidos	0	0	0	0	0
Estimación por Pérdida o Deterioro de Activos no Circulantes	0	0	0	0	0
Otros Activos no Circulantes	0	0	0	0	0

Bajo protesta de decir verdad declaramos que los Estados Financieros y sus Notas son razonablemente correctos y responsabilidad del emisor

C.P. HÉCTOR LUIS AGUILAR GONZÁLEZ
 CONTRALOR GENERAL

C.P. EUGENIO DAVILA FLORES
 DIRECTOR DE CONTABILIDAD Y CUENTA PÚBLICA

INFORME DE AVANCE DE GESTIÓN FINANCIERA CUARTO TRIMESTRE | 2018
UNIVERSIDAD AUTÓNOMA DE NUEVO LEÓN

Informe de Avance de Gestión Financiera Cuarto Trimestre 2018
Universidad Autónoma de Nuevo León
Estado de Cambios en la Situación Financiera
Del 1 de enero al 31 de diciembre de 2018
(Pesos)

Concepto	Origen	Aplicación	Concepto	Origen	Aplicación
ACTIVO	423,802,528	471,917,937	PASIVO	1,225,021	389,828,809
Activo Circulante	123,504,584	3,912,606	Pasivo Circulante	1,225,021	97,745,459
Efectivo y Equivalentes	66,649,017	0	Cuentas por Pagar a Corto Plazo	0	94,887,913
Derechos a Recibir Efectivo o Equivalentes	56,855,567	0	Documentos por Pagar a Corto Plazo	0	0
Derechos a Recibir Bienes o Servicios	0	0	Porción a Corto Plazo de la Deuda Pública a Largo Plazo	1,225,021	0
Inventarios	0	0	Titulos y Valores a Corto Plazo	0	0
Almacenes	0	3,832,606	Pasivos Diferidos a Corto Plazo	0	0
Estimación por Pérdida o Deterioro de Activos Circulantes	0	0	Fondos y Bienes de Terceros en Garantía y/o Administración a Corto Plazo	0	0
Otros Activos Circulantes	0	80,000	Provisiones a Corto Plazo	0	2,857,546
Activo No Circulante	300,297,944	468,005,331	Otros Pasivos a Corto Plazo	0	0
Inversiones Financieras a Largo Plazo	0	0	Pasivo No Circulante	0	292,083,350
Derechos a Recibir Efectivo o Equivalentes a Largo Plazo	0	0	Cuentas por Pagar a Largo Plazo	0	0
Bienes Inmuebles, Infraestructura y Construcciones en Proceso	0	210,948,804	Documentos por Pagar a Largo Plazo	0	0
Bienes Muebles	0	252,082,796	Deuda Pública a Largo Plazo	0	292,083,350
Activos Intangibles	0	4,973,731	Pasivos Diferidos a Largo Plazo	0	0
Depreciación, Deterioro y Amortización Acumulada de Bienes	300,297,944	0	Fondos y Bienes de Terceros en Garantía y/o en Administración a Largo Plazo	0	0
Activos Diferidos	0	0	Provisiones a Largo Plazo	0	0
Estimación por Pérdida o Deterioro de Activos no Circulantes	0	0	HACIENDA PÚBLICA/ PATRIMONIO	449,664,067	12,944,870
Otros Activos no Circulantes	0	0	Hacienda Pública/Patrimonio Contribuido	0	0
			Aportaciones	0	0
			Donaciones de Capital	0	0
			Actualización de la Hacienda Pública / Patrimonio	0	0
			Hacienda Pública/Patrimonio Generado	449,664,067	12,944,870
			Resultados del Ejercicio (Ahorro / Desahorro)	222,915,907	0
			Resultados de Ejercicios Anteriores	226,748,159	0
			Revalúos	0	0
			Reservas	0	0
			Rectificaciones de Resultados de Ejercicios Anteriores	0	12,944,870
			Exceso o Insuficiencia en la Actualización de la Hacienda Pública/Patrimonio	0	0
			Resultado por Posición Monetaria	0	0
			Resultado por Tenencia de Activos no Monetarios	0	0

Bajo protesta de decir verdad declaramos que los Estados Financieros y sus Notas son razonablemente correctos y responsabilidad del emisor

C.P. HÉCTOR LUIS AGUILAR GONZÁLEZ
CONTADOR GENERAL

C.P. EUGENIO DAVID FLORES
DIRECTOR DE CONTABILIDAD Y CUENTA PÚBLICA

UNIVERSIDAD AUTÓNOMA DE NUEVO LEÓN

Informe de Avance de Gestión Financiera Cuarto Trimestre 2018

Universidad Autónoma de Nuevo León


Estado Analítico de la Deuda y Otros Pasivos


Del 1 de enero al 31 de diciembre de 2018

(Pesos)

Denominación de las Deudas	Moneda de Contratación	Institución o País Acreedor	Saldo Inicial del Periodo	Saldo Final del Periodo
DEUDA PÚBLICA				
Corto Plazo				
Deuda Interna			290,599,996	291,825,017
Instituciones de Crédito	M.N.	BANORTE	107,500,000	289,500,000
Instituciones de Crédito	M.N.	BANCO DEL BAJIO	3,099,996	2,325,017
Instituciones de Crédito	M.N.	FINTEGRA	180,000,000	0
Deuda Externa			0	0
Organismos Financieros Internacionales			0	0
Deuda Bilateral			0	0
Títulos y Valores			0	0
Arrendamientos Financieros			0	0
Subtotal a Corto Plazo			290,599,996	291,825,017
Largo Plazo				
Deuda Interna			1,959,461,649	1,667,378,299
Instituciones de Crédito	M.N.	BANORTE	1,506,878,299	1,667,378,299
Instituciones de Crédito	M.N.	BANCO DEL BAJIO	2,583,350	0
Instituciones de Crédito	M.N.	FINTEGRA	450,000,000	0
Deuda Externa			0	0
Organismos Financieros Internacionales			0	0
Deuda Bilateral			0	0
Títulos y Valores			0	0
Arrendamientos Financieros			0	0
Subtotal a Largo Plazo			1,959,461,649	1,667,378,299
Otros Pasivos			406,504,545	308,759,086
Total Deuda y Otros Pasivos			2,656,566,190	2,267,962,403

Bajo protesta de decir verdad declaramos que los Estados Financieros y sus Notas son razonablemente correctos y responsabilidad del emisor


 C.P. HÉCTOR LUIS AGUILAR GONZÁLEZ
 CONTRALOR GENERAL


 C.P. EUGENIO DÁVILA FLORES
 DIRECTOR DE CONTABILIDAD Y CUENTA PÚBLICA

Informe de Avance de Gestión Financiera Cuarto Trimestre 2018
Universidad Autónoma de Nuevo León
Estado de Variación en la Hacienda Pública
Del 1 de enero al 31 de diciembre de 2018
(pesos)

Concepto	Hacienda Pública/Patrimonio Contribuido	Hacienda Pública/Patrimonio Generado de Ejercicios Anteriores	Hacienda Pública/Patrimonio Generado del Ejercicio	Ajustes por Cambios de Valor	Total
Hacienda Pública/Patrimonio Contribuido Neto 2017	0	0	0	0	0
Aportaciones	0	0	0	0	0
Donaciones de Capital	0	0	0	0	0
Actualización de la Hacienda Pública/Patrimonio	0	0	0	0	0
Hacienda Pública/Patrimonio Generado Neto 2017	0	6,973,368,363	226,748,159	0	7,200,116,522
Resultados del Ejercicio (Ahorro/Desahorro)	0	0	226,748,159	0	226,748,159
Resultados de Ejercicios Anteriores	0	8,035,922,112	0	0	8,035,922,112
Revalúos	0	4,458,394,603	0	0	4,458,394,603
Reservas	0	0	0	0	0
Rectificaciones de Resultados de Ejercicios Anteriores	0	(5,520,948,352)	0	0	(5,520,948,352)
Exceso o Insuficiencia en la Actualización de la Hacienda Pública/Patrimonio Neto 2017	0	0	0	0	0
Resultado por Posición Monetaria	0	0	0	0	0
Resultado por Tenencia de Activos no Monetarios	0	0	0	0	0
Hacienda Pública/Patrimonio Neto Final 2017 (Nota 11)	0	6,973,368,363	226,748,159	0	7,200,116,522
Cambios en la Hacienda Pública/Patrimonio Contribuido Neto 2018	0	0	0	0	0
Aportaciones	0	0	0	0	0
Donaciones de Capital	0	0	0	0	0
Actualización de la Hacienda Pública/Patrimonio	0	0	0	0	0
Variaciones de la Hacienda Pública/Patrimonio Generado Neto 2018	0	213,803,290	222,915,907	0	436,719,197
Resultados del Ejercicio (Ahorro/Desahorro)	0	0	449,664,066	0	449,664,066
Resultados de Ejercicios Anteriores	0	226,748,159	(226,748,159)	0	0
Revalúos	0	0	0	0	0
Reservas	0	0	0	0	0
Rectificaciones de Resultados de Ejercicios Anteriores	0	(12,944,870)	0	0	(12,944,870)
Cambios en el Exceso o Insuficiencia en la Actualización de la Hacienda Pública/Patrimonio Neto 2018	0	0	0	0	0
Resultado por Posición Monetaria	0	0	0	0	0
Resultado por Tenencia de Activos no Monetarios	0	0	0	0	0
Hacienda Pública/Patrimonio Neto al 30 de septiembre de 2018 (Nota 11)	0	7,187,171,653	449,664,066	0	7,636,835,719

Bajo protesta de decir verdad declaramos que los Estados Financieros y sus Notas son razonablemente correctos y responsabilidad del emisor

C.P. HÉCTOR LUIS AGUILAR GONZÁLEZ
CONTRALOR GENERAL

C.P. EUGENIO DÁVALO FLORES
DIRECTOR DE CONTABILIDAD Y CUENTA PÚBLICA

UNIVERSIDAD AUTÓNOMA DE NUEVO LEÓN

Informe de Avance de Gestión Financiera Cuarto Trimestre 2018
 Universidad Autónoma de Nuevo León
 Estado de Flujos de Efectivo
 Del 1 de enero al 31 de diciembre de 2018 y 2017
 (Pesos)

Concepto	Al 31 de diciembre 2018	Al 31 de diciembre 2017	Concepto	Al 31 de diciembre 2018	Al 31 de diciembre 2017
Flujos de Efectivo de las Actividades de Gestión			Flujos de Efectivo de las Actividades de Inversión		
Origen	9,037,002,671	8,525,201,291	Origen	0	0
Impuestos	0	0	Bienes Inmuebles, Infraestructura y Construcciones en Proceso	0	0
Cuotas y Aportaciones de Seguridad Social	0	0	Bienes Muebles	0	0
Contribuciones de mejoras	0	0	Otros Orígenes de Inversión	0	0
Derechos	0	0			
Productos de Tipo Corriente	0	0	Aplicación	468,085,331	464,111,218
Aprovechamientos de Tipo Corriente	0	0	Bienes Inmuebles, Infraestructura y Construcciones en Proceso	210,948,804	245,702,046
Ingresos por Venta de Bienes y Servicios	1,532,040,730	1,286,308,805	Bienes Muebles	257,056,527	218,409,172
Ingresos no Comprendidos en las Fracciones de la Ley de Ingresos Causados en Ejercicios Fiscales Anteriores Pendientes de Liquidación o Pago	0	0	Otras Aplicaciones de Inversión	80,000	0
Participaciones y Aportaciones	0	0			
Transferencias, Asignaciones y Subsidios y Otras Ayudas	7,379,399,939	7,113,503,249	Flujos Netos de Efectivo por Actividades de Inversión (Nota 12)	(468,085,331)	(464,111,218)
Otros Orígenes de Operación	125,562,002	125,389,236			
			Flujo de Efectivo de las Actividades de Financiamiento		
Aplicación	8,287,040,660	7,949,068,058	Origen	58,080,588	220,784,500
Servicios Personales	5,881,128,026	5,662,848,786	Endeudamiento Neto	1,225,021	29,176,206
Materiales y Suministros	122,864,381	115,222,699	Interno	1,225,021	29,176,206
Servicios Generales	1,603,998,905	1,442,150,516	Externo	0	0
Transferencias Internas y	0	0	Otros Orígenes de Financiamiento	56,855,567	191,608,294
Transferencias al resto del Sector	0	0			
Subsidios y Subvenciones	0	0	Aplicación	406,606,285	299,585,396
Ayudas Sociales	463,201,614	506,326,015	Servicios de la Deuda	389,828,809	298,982,341
Pensiones y Jubilaciones	0	0	Interno	389,828,809	298,982,341
Transferencias a Fideicomisos,	0	0	Externo	0	0
Transferencias a la Seguridad Social	0	0	Otras Aplicaciones de Financiamiento	16,777,476	603,055
Donativos	0	0			
Transferencias al Exterior	0	0	Flujos netos de Efectivo por Actividades de Financiamiento (Nota 12)	(348,525,697)	(78,800,896)
Participaciones	0	0			
Aportaciones	0	0	Incremento/Disminución Neta en el Efectivo y Equivalentes al Efectivo	(66,649,017)	33,221,119
Convenios	0	0			
Otras Aplicaciones de Operación	215,847,734	222,520,043	Efectivo y Equivalente al Efectivo al Inicio del Ejercicio	449,862,841	416,641,722
			Efectivo y Equivalente al Efectivo al Final del Ejercicio	383,213,823	449,862,840
Flujos Netos de Efectivo por Actividades de Operación (Nota 12)	749,962,011	576,133,233			

Bajo protesta de decir verdad declaramos que los Estados Financieros y sus Notas son razonablemente correctos y responsabilidad del emisor

C.P. HÉCTOR LUIS AGUIRRE GONZÁLEZ
 CONTRALOR GENERAL

C.P. EUGENIO DÁVILA MORES
 DIRECTOR DE CONTABILIDAD Y CUENTA PÚBLICA

UNIVERSIDAD AUTÓNOMA DE NUEVO LEÓN
Informe sobre pasivos contingentes
Al 31 de diciembre de 2018

De conformidad con el artículo 46, fracción I, inciso f), se presenta la información relativa a pasivos contingentes de la Universidad Autónoma de Nuevo León:

No. de expediente	Importe
9/2012	\$4'750,0000
1657/2017	186,884
Total	\$4'936,884



C.P. HÉCTOR LUIS AGUILAR GONZÁLEZ
CONTRALOR GENERAL



C.P. EUGENIO DÁVILA FLORES
DIRECTOR DE CONTABILIDAD Y
CUENTA PÚBLICA

UNIVERSIDAD AUTÓNOMA DE NUEVO LEÓN
NOTAS DE LOS ESTADOS FINANCIEROS
AL 31 DE DICIEMBRE DE 2018 Y 2017
(Cifras en pesos)

De conformidad a los artículos 46 y 49 de la Ley General de Contabilidad Gubernamental, así como a la normatividad emitida por el Consejo Nacional de Armonización Contable, a continuación se presentan las notas a los Estados Financieros correspondientes al cuarto trimestre del año 2018 y del ejercicio 2017, con los siguientes apartados:

- A. Notas de Desglose
- B. Notas de Memoria
- C. Notas de Gestión Administrativa

A) NOTAS DE DESGLOSE

I) NOTAS AL ESTADO DE SITUACIÓN FINANCIERA

Activo

1. Efectivo y equivalentes de efectivo

Efectivo y equivalentes de efectivo, están representados principalmente por depósitos bancarios, inversiones a corto plazo con vencimientos a menos de 90 días y en general por los recursos monetarios que maneja la Universidad en cuentas bancarias tanto en moneda nacional como en moneda extranjera. Al 31 de diciembre de 2018 y 2017, el rubro de efectivo y equivalentes de efectivo asciende a \$383'213,823 y \$449'862,841, respectivamente. A continuación se presenta la integración de este rubro:

	2018	2017
Bancos moneda nacional	\$236'580,047	\$318'159,152
Bancos moneda extranjera	3'987,607	2'517,846
Fondos con afectación específica	142'646,169	129'185,843
Total	\$383'213,823	\$449'862,841

Las operaciones en moneda extranjera se registran al tipo de cambio vigente en la fecha que se lleva a cabo; al cierre de cada mes los saldos se trasladan al tipo de cambio de esa fecha y las variaciones en la conversión se afectan a resultados.

2. Derechos a recibir efectivo o equivalentes

El efectivo o equivalentes de efectivo a recibir representan el monto de los recursos excedentes invertidos en diferentes instrumentos financieros, cuya recuperación se espera sea en un período menor de un año, así como los importes pendientes de cobrar a dependencias y derechos por cobrar por concepto de cuotas y servicios escolares. Al 31 de diciembre de 2018 y 2017, se integran como sigue:

	2018	2017
Inversiones a corto plazo	\$846'535,740	\$923'140,860
Cuentas por cobrar a dependencias de la U.A.N.L.	48'723,799	27'711,800
Derechos por cobrar (cuotas y servicios escolares)	12'090,007	13'352,453
Total	\$907'349,546	\$964'205,113

3. Almacenes

Al 31 de diciembre de 2018 y 2017, el Almacén asciende a \$14'635,373 y \$10'802,767, respectivamente; se conforma de los materiales, suministros e insumos de consumo interno que serán utilizados en los procesos administrativos de la Universidad.

El Almacén propiedad de la Universidad se encuentra valuado a su costo de adquisición atendiendo a lo que señalan las Principales Reglas del Registro y Valoración del Patrimonio (Elementos Generales), emitidas por el Consejo Nacional de Armonización Contable.

4. Bienes inmuebles, infraestructura y construcciones en proceso, muebles, e intangibles

Al 31 de diciembre de 2018 y 2017, las cifras de Bienes inmuebles, infraestructura, construcciones en proceso, muebles e intangibles, se integran como sigue:

	2018	2017
Terrenos	\$3,790'720,417	\$3,790'720,417
Edificios no habitacionales	6,133'334,102	5,990'069,223
Construcciones en proceso	348'685,942	281'002,017

Infraestructura	469'292,819	469'292,819
Bienes inmuebles, infraestructura y construcciones en proceso	10,742'033,280	10,531'084,476
Mobiliario y equipo de administración	1,320'975,384	1,187'338,757
Mobiliario y equipo educacional y recreativo	391'337,821	378'556,639
Equipo e instrumental médico y de laboratorio	183'023,356	173'768,844
Equipo de transporte	173'314,104	171'502,338
Maquinaria, otros equipos y herramientas	2,446'739,258	2,356'930,996
Colecciones, obras de arte y objetos valiosos	163'227,228	158'436,781
Activos biológicos	4'076,140	4'076,140
Bienes muebles	4,682'693,291	4,430'610,495
Licencias	239'074,178	234'100,447
Activos intangibles	239'074,178	234'100,447
Total bienes inmuebles, muebles e intangibles	15,663'800,749	15,195'795,418
Depreciación, deterioro y amortización acumulada de bienes		
Depreciación acumulada de bienes inmuebles	(2,853'303,392)	(2,722'259,908)
Depreciación acumulada de bienes muebles	(3,975'781,637)	(3,814'272,911)
Deterioro acumulado de activos biológicos	(3'811,640)	(3'591,147)
Amortización acumulada de activos intangibles	(231'485,719)	(223'960,478)
Total Depreciación, deterioro y amortización acumulada de bienes	(7,064'382,388)	(6,764'084,444)
Total	\$8,599'418,361	\$8,431'710,974

La depreciación cargada a resultados al 31 de diciembre de 2018 y 2017 fue de \$300'297,944 y \$349'385,073, respectivamente.

Bienes inmuebles, infraestructura y construcciones en proceso

Los inmuebles de la Universidad se encuentran distribuidos en seis campus: Ciudad Universitaria, Ciencias Agropecuarias, Ciencias de la Salud, Linares, Mederos y Sabinas Hidalgo, teniendo cobertura en 34 municipios de Nuevo León, a través de sus 26 facultades, con 36 planteles; 29 preparatorias, con 40 planteles; y 15 centros comunitarios del Estado.

Bienes muebles

Al 31 de diciembre de 2018 existen bienes muebles con valor contable de \$1.00 (un peso) para todos aquellos activos que se encuentran totalmente depreciados y que todavía son útiles para la operación de la Universidad. Dichos activos están en uso y sus condiciones son apropiadas para seguir prestando el servicio.

Intangibles

En cuanto a los activos de software (licenciamiento) existe un control interno sobre los mismos, ya que por cuestiones operativas no es posible asignarles un número de inventario.

Pasivo

5. Cuentas por pagar a corto plazo

Este rubro incluye obligaciones con proveedores por adquisición de bienes, servicios, contratistas de obras, impuestos y retenciones por pagar. El saldo al 31 de diciembre de 2018 y 2017, se compone de la siguiente forma:

	2018	2017
Proveedores y contratistas	\$224'595,672	\$317'702,825
Retenciones y contribuciones por pagar a corto plazo	67'032,139	70'960,664
Otras cuentas por pagar a corto plazo	5'125,349	2'977,585
Total	<u>\$296'753,160</u>	<u>\$391'641,074</u>

- a) La cuenta de proveedores incluye los adeudos que la Universidad tiene con terceros por concepto de adquisición de bienes, prestación de servicios y ejecución de obras de infraestructura que brindan a la Universidad.
- b) Los impuestos por pagar corresponden a retenciones y contribuciones que la Universidad realiza por concepto de ISR a empleados, ISN, crédito al salario, arrendamientos y honorarios y el IVA correspondiente a estos dos últimos conceptos.

- c) Retenciones de nómina para el Fondo de Pensiones y Jubilaciones de los trabajadores, corresponden a la parte que el empleado universitario aporta a dicho fondo (12% de su sueldo) y que la Universidad trasfiere mes a mes al Fideicomiso que administra el fondo.

6. Deuda Pública

Al 31 de diciembre de 2018 y 2017, la deuda de la U.A.N.L., por institución bancaria, es la siguiente:

	2018	2017
Banco Mercantil del Norte, S.A.	\$1,956'878,299	\$1,614'378,299
Banco del Bajío, S.A.	2'325,017	5'683,346
Fintegra Financiamiento	-	630'000,000
Total	<u>\$1,959'203,316</u>	<u>\$2,250'061,645</u>

a. Porción a corto plazo de la deuda pública a largo plazo

	2018	2017
Banco Mercantil del Norte, S.A.	\$289'500,000	\$107'500,000
Banco del Bajío, S.A.	2'325,017	3'099,996
Fintegra Financiamiento	-	180'000,000
Total	<u>\$291'825,017</u>	<u>\$290'599,996</u>

b. Deuda pública a largo plazo

	2018	2017
Banco Mercantil del Norte, S.A.	\$1,667'378,299	\$1,506'878,299
Banco del Bajío, S.A.	-	2'583,350
Fintegra Financiamiento	-	450'000,000
Total	<u>\$1,667'378,299</u>	<u>\$1,959'461,649</u>

A continuación se presenta un analítico de la deuda pública directa por tipo de crédito:

Institución	Al 31 de diciembre 2017	Contratación 2018	Amortización 2018	Al 31 de diciembre de 2018
Banorte (a)	\$1,410'800,000	-	\$46'000,000	\$1,364'800,000
Banorte (b)	289,544	-	-	289,544
Banorte (c)	203'288,755	-	61'500,000	141'788,755
Bajío (d)	5'683,346	-	3'358,329	2'325,017
Fintegra/Banorte (e)	630'000,000	-	180'000,000	450'000,000
Totales	\$2,250'061,645	-	\$290'858,329	\$1,959'203,316

- a) El saldo del crédito con Banco Mercantil del Norte, S.A., por \$1,364'800,000, corresponde preponderantemente a las aportaciones que la Universidad realiza al Fideicomiso del Fondo de Pensiones y Jubilaciones de los Trabajadores de la U.A.N.L., como contraparte de las reformas estructurales implementadas por el Gobierno Federal; este pasivo está garantizado con una parte de los recursos propios (vencimiento diciembre de 2028).
- b) El crédito con Banco Mercantil del Norte, S.A., corresponde al saldo del préstamo para cubrir diversas necesidades de la Universidad.
- c) El saldo de la deuda con Banco Mercantil del Norte, S.A., por \$141'788,755, corresponde a un fondo de carácter revolvente, el cual su fecha de liquidación se reestructuró de diciembre de 2015 a diciembre de 2020.
- d) El préstamo con Banco del Bajío, S.A., corresponde a financiamientos para la adquisición de implementos agrícolas del Centro de Producción Agropecuaria, que se están liquidando mes a mes con los recursos propios de la Universidad; dicha inversión productiva en el futuro inmediato generará los flujos de efectivo que permitirán cubrir dicho pasivo (vencimiento septiembre de 2019).
- e) La deuda contratada originalmente fue con FINTEGRA Financiamiento, sin embargo, en agosto de 2016 se llevó a cabo cesión de derechos a Banco Interacciones, durante el mes de julio de 2018 se efectuó la fusión entre Grupo Financiero Banorte y Grupo Financiero Interacciones, por lo que el saldo de la deuda actual es con Banorte y corresponde al financiamiento para diversos conceptos de la Universidad con vencimiento del contrato en junio de 2021.

II) **Notas al Estado de Actividades****Ingresos y otros beneficios**

Para el desarrollo de sus funciones, la Universidad Autónoma de Nuevo León obtiene los recursos económicos previstos en el Presupuesto de Ingresos que para el ejercicio 2018 es de \$7,715'145,217, aprobado por el H. Consejo Universitario el 15 de noviembre de 2017 y por la H. Comisión de Presupuestos el 2 de noviembre de 2017, posteriormente se autorizaron Modificaciones al Presupuesto, dando un total de \$7,858'330,156, aprobado por el H. Consejo Universitario el 21 de febrero de 2018 y por la H. Comisión de Presupuestos el 13 de febrero de 2018, para el ejercicio 2017 el presupuesto ascendió a \$7,490'432,251 y fue aprobado por el H. Consejo Universitario el 28 de febrero de 2017 y por la H. Comisión de Presupuestos el 10 de febrero de 2017.

7. Ingresos de gestión

Al 31 de diciembre de 2018 y 2017, los ingresos por gestión se integran por las siguientes cuentas e importes:

	2018	2017
Ingresos por venta de bienes y servicios	\$1,532'040,730	\$1,286'308,805
Transferencias, asignaciones, subsidios y otras ayudas	7,379'399,939	7,113'503,249
Otros ingresos y beneficios	125'562,002	125'389,236
Total	<u>\$9,037'002,671</u>	<u>\$8,525'201,291</u>

Ingresos por venta de bienes y servicios corresponden al cobro de cuotas y servicios escolares y venta de servicios que la Universidad ofrece a la comunidad.

Participaciones, aportaciones, transferencias, asignaciones y subsidios y otras ayudas; corresponden a aportaciones que los Gobiernos Federal y Estatal transfieren por concepto del convenio de colaboración 2018; y otras aportaciones de fondo concursables; que se integran como siguen:

	2018	2017
Subsidio Federal	\$5,084'137,867	\$5,025'354,108
Subsidio Federal 2017, recibido en 2018	113'557,792	-
Subsidio Estatal	1,542'425,000	1,717'776,495
Subsidio Estatal 2017, recibido en 2018	224'625,000	-

Fondos Concursables	408'445,387	370'372,646
Fondos Concursables 2017, recibidos en 2018	6'208,893	-
Total	\$7,379'399,939	\$7,113'503,249

Otros ingresos y beneficios corresponden a ingresos financieros obtenidos de los intereses por inversiones temporales.

Gastos y otras pérdidas

El gasto de la Universidad Autónoma de Nuevo León se basó en el Presupuesto de Egresos que para el ejercicio 2018 es de \$7,715'145,217, aprobado por el H. Consejo Universitario el 15 de noviembre de 2017 y por la H. Comisión de Presupuestos el 2 de noviembre de 2017, posteriormente se autorizaron Modificaciones al Presupuesto, dando un total de \$7,858'330,156, aprobado por el H. Consejo Universitario el 21 de febrero de 2018 y por la H. Comisión de Presupuestos el 13 de febrero de 2018, para el ejercicio 2017 el presupuesto ascendió a \$7,490'432,251 y fue aprobado por el H. Consejo Universitario el 28 de febrero de 2017 y por la H. Comisión de Presupuestos el 10 de febrero de 2017.

8. Gastos de funcionamiento

Al 31 de diciembre de 2018 y 2017 los gastos de funcionamiento se integran por las siguientes cuentas e importes:

	2018	2017
Servicios Personales	\$5,881'128,026	\$5,662'848,786
Materiales y Suministros	122'864,381	115'222,699
Servicios Generales	1,603'998,905	1,442'150,516
Total	\$7,607'991,312	\$7,220'222,001

Servicios Personales, se integra por el importe del gasto por sueldos, salarios, pensiones, jubilaciones y demás prestaciones definidas en el contrato colectivo de trabajo 2018 de la Universidad y representan el 77% del total de gastos de funcionamiento.

Materiales y Suministros, corresponden a adquisiciones de materiales y útiles de oficina, consumibles y demás insumos propios de la operación y representan el 2% del total de gastos de funcionamiento.

Servicios Generales, agrupa las asignaciones destinadas a cubrir el costo de todo tipo de servicios que se contraten con particulares o instituciones. Incluye servicios tales como: energía eléctrica, agua, telefónico, arrendamiento, profesionales, científicos y técnicos, instalación, reparación, mantenimiento y conservación, comunicación social y publicidad, etc., y representan el 21% del total de gastos de funcionamiento.

9. Transferencias, asignaciones, subsidios y otras ayudas

Al 31 de diciembre de 2018 y 2017 los gastos en transferencias, asignaciones, subsidios y otras ayudas ascienden a \$463'201,614 y \$506'326,015, respectivamente y corresponde a ayudas sociales, preferentemente becas escolares a estudiantes de la Universidad.

10. Intereses, comisiones y otros gastos de la deuda pública

Al 31 de diciembre de 2018 y 2017 los intereses, comisiones y otros gastos de la deuda pública ascienden a \$215'847,734 y \$222'520,043, respectivamente y corresponden a gastos financieros (intereses y gastos de la deuda) que la Universidad contrató con la banca comercial.

III) Notas al Estado de Variación en la Hacienda Pública

11. Hacienda Pública/Patrimonio

Análisis de las modificaciones al patrimonio contribuido por tipo, naturaleza y monto:

	2018	2017
Hacienda pública/patrimonio neto al final del ejercicio 2017 y 2016	\$7,200'116,522	\$6,175'057,642
Actualizaciones de la hacienda pública/patrimonio	-	-
Resultado del período/ejercicio: ahorro/desahorro	449'664,066	226'748,159
Resultado de ejercicios anteriores	-	-
Revalúos	-	798'310,721
Rectificación de resultado de ejercicios anteriores	(12'944,870)	-
Hacienda pública/patrimonio neto al 31 de diciembre de 2018 y 2017	<u>\$7,636'835,718</u>	<u>\$7,200'116,522</u>

El resultado del ejercicio: ahorro/desahorro, proviene de las operaciones realizadas por la Universidad en los ejercicios 2018 y 2017.

Revalúos: Corresponde a las actualizaciones de la hacienda pública provenientes del registro de los bienes inmuebles a valores catastrales propiedad de la Universidad que se registraron en los ejercicios 2017 y anteriores.

IV) Notas del Estado de Flujo de Efectivo

12. Efectivo y equivalentes

Análisis de los saldos finales al 31 de diciembre de 2018 y 2017 del Estado de Flujo de Efectivo:

	2018	2017
Efectivo en bancos – tesorería	\$240'567,654	\$320'676,998
Fondos con afectación específica	142'646,169	129'185,843
Total efectivo y equivalentes de efectivo	\$383'213,823	\$449'862,841

Conciliación de los Flujos de Efectivo Neto de Actividades de Operación y la cuenta de Ahorro/Desahorro:

	2018	2017
Ahorro/desahorro antes de rubros extraordinarios	\$449'664,066	\$226'748,159
Movimientos de partidas o rubros que no afectan el efectivo		
Depreciación y amortización	300'297,944	349'385,073
Flujo neto de efectivo por actividades de operación	749'962,010	576'133,233
Flujo neto de efectivo por actividades de inversión	(468'085,331)	(464'111,218)
Flujo neto de efectivo por actividades de financiamiento	(348'525,697)	(78'800,896)
Incremento neto de efectivo y equivalentes de efectivo	(66'649,018)	33'221,119
Efectivo y equivalentes de efectivo al inicio del ejercicio	449'862,841	416'641,722
Efectivo y equivalentes de efectivo al final del período	\$383'213,823	\$449'862,841

V) Conciliación entre los ingresos presupuestarios y contables, así como los egresos presupuestarios y los gastos contables

Universidad Autónoma de Nuevo León		
Conciliación entre los ingresos presupuestarios y contables		
Del 1 de enero al 31 de diciembre de 2018		
(Cifras en pesos)		
1. Ingresos presupuestarios		\$9,037'002,671
2. Más ingresos contables no presupuestarios		-
Incremento por variación de inventarios	-	
Disminución del exceso de estimaciones por pérdida o deterioro u obsolescencia	-	
Disminución del exceso de provisiones	-	
Otros ingresos y beneficios varios	-	
Otros ingresos contables no presupuestarios	-	
3. Menos ingresos presupuestarios no contables		-
Productos de capital	-	
Aprovechamientos capital	-	
Ingresos derivados de financiamientos	-	
Otros ingresos presupuestarios no contables	-	
4. Ingresos contables		\$9,037'002,671

Universidad Autónoma de Nuevo León		
Conciliación entre los egresos presupuestarios y los gastos contables		
Del 1 de enero al 31 de diciembre de 2018		
(Cifras en pesos)		
1. Total de egresos (presupuestarios)		\$9,045'904,319
2. Menos egresos presupuestarios no contables		758'863,661
Mobiliario y equipo de administración	\$133'636,627	
Mobiliario y equipo educacional y recreativo	12'781,183	
Equipo e instrumental médico y de laboratorio	9'254,512	
Vehículos y equipo de transporte	1'738,601	
Equipo de defensa y seguridad	-	
Maquinaria, otros equipos y herramientas	89'881,428	
Activos biológicos	-	
Bienes inmuebles	210'948,804	
Activos intangibles	4'973,731	
Colecciones, obras de arte y objetos valiosos	4'790,446	
Acciones y participaciones de capital	-	
Compra de títulos y valores	-	
Inversiones en fideicomisos, mandatos y otros análogos	-	
Provisiones para contingencias y otras erogaciones especiales	-	
Amortización de la deuda pública	290'858,329	
Adeudos de ejercicios fiscales anteriores(ADEFAS)	-	
Otros egresos presupuestales no contables	-	
3. Más gastos contables no presupuestales		300'297,944
Estimaciones, depreciaciones, deterioros, obsolescencia y amortizaciones	300'297,944	
Provisiones	-	
Disminución de inventarios	-	
Aumento por insuficiencia de estimaciones por pérdida o deterioro u obsolescencia	-	

Aumento por insuficiencia de provisiones	-	
Otros gastos	-	
Otros gastos contables no presupuestales	-	
4. Total de gasto contable		\$8,587'338,605

B) NOTAS DE MEMORIA

Al 31 de diciembre de 2018 existen algunas demandas que pudieran generar una responsabilidad en el futuro para la Universidad por \$4'936,884.

C) NOTAS DE GESTIÓN ADMINISTRATIVA

Introducción

Los Estados Financieros de la Universidad Autónoma de Nuevo León, se conforman con la información resultante de las operaciones derivadas de la recaudación de los ingresos presupuestarios, el ejercicio del gasto, la contratación y amortización de deuda, incluyendo los gastos por intereses y comisiones correspondientes, el manejo y custodia de los recursos y bienes propiedad de la Universidad, así como todas aquellas operaciones contables que modifiquen el patrimonio, considerando en su registro contable la normatividad aplicable que permita identificar la interrelación de las operaciones.

Autorización e historia

a. Fecha de creación del ente.

La Universidad Autónoma de Nuevo León nace oficialmente en 1933, aunque sus orígenes son más remotos, pues para este año existían ya sus escuelas de Jurisprudencia, de Medicina y Farmacia, la Escuela Normal y Colegio Civil. Serían los representantes de estas instituciones quienes someterían a consideración del Honorable Congreso del Estado de Nuevo León la fundación de una Universidad en forma, hecho que ocurriría finalmente el 25 de Septiembre de 1933, fecha en que inicia sus actividades con una matrícula de 1,864 alumnos y 218 profesores.

La U.A.N.L., como también se le conoce por sus siglas, recibió en un primer momento el nombre de Universidad de Nuevo León y se integró inicialmente de las Facultades de Derecho y Ciencias Sociales, Medicina, Ingeniería, Química y Farmacia, así como de la Escuela Normal, la Escuela Industrial, la Preparatoria Técnica "Álvaro Obregón", la Escuela Industrial de Labores Femeniles "Pablo Livas" y la Escuela de Enfermería y Obstetricia.

Entre algunos de los acontecimientos significativos en el desarrollo de la Universidad se podrían mencionar los siguientes:

En 1957 se comienzan a urbanizar los terrenos que hoy ocupa Ciudad Universitaria, luego de que el Presidente Miguel Alemán Valdés emitiera un decreto cediendo los terrenos de Ciudad Universitaria.

En la década de los sesenta ocurren dos eventos de especial relevancia que terminan por configurar la arquitectura del campus, en Septiembre de 1961 -siendo Gobernador del Estado el Lic. Raúl Rangel Frías, ex Rector de la Universidad- inicia operaciones la Torre de Rectoría; en 1967 se inaugura el Estadio Universitario, gracias al apoyo del patronato universitario.

Finalmente el día 7 de Junio de 1971 el H. Congreso del Estado Libre y Soberano de Nuevo León, LIX Legislatura; tuvo a bien expedir el Decreto No. 60 de la Ley Orgánica de la Universidad Autónoma de Nuevo León; por la que se le concede su Autonomía, nombre con el que actualmente se le conoce a la Universidad.

b. Principales cambios en su estructura.

La Universidad no ha experimentado cambios significativos en su estructura, salvo el crecimiento en la plantilla que el propio Gobierno Federal aprueba año con año para cubrir las necesidades de la sociedad, en cuanto a nuevos programas educativos y ampliación de la demanda educativa.

Organización y objeto social

a) Objeto social.

La Universidad Autónoma de Nuevo León es una institución de cultura superior al servicio de la sociedad, con plena capacidad y personalidad jurídica que tiene como fin crear, preservar y difundir la cultura en beneficio de la sociedad.

b) Principal actividad.

La Universidad tiene como principal actividad la prestación del servicio de enseñanza-aprendizaje en los niveles medio superior, superior y postgrado; el desarrollo de la investigación, la difusión de la cultura y el deporte.

c) Ejercicio.

La información que se incluye en estas notas corresponde al período comprendido del 1 de enero 31 de diciembre de 2018 y 2017.

d) Régimen jurídico.

La Universidad Autónoma de Nuevo León está constituida como persona moral con fines no lucrativos.

e) Consideraciones fiscales del ente.

La Universidad Autónoma de Nuevo León no es contribuyente del Impuesto Sobre la Renta, las disposiciones fiscales, en particular la Ley del Impuesto Sobre la Renta y la Ley del Impuesto al Valor Agregado, establece que estos Organismos solamente tendrán la obligación de retener y enterar el ISR e IVA cuando realicen pagos a terceros, así como la de conservar y expedir la documentación que reúna los requisitos fiscales, en términos de dicha Ley y del Código Fiscal de la Federación.

f) Estructura organizacional básica.

Para cumplir sus funciones, la Universidad puede crear, organizar, integrar y suprimir en los términos de la Ley Orgánica de la Universidad Autónoma de Nuevo León, facultades, escuelas, institutos, departamentos, centros y otros organismos análogos.

De acuerdo a lo establecido en el artículo 9 de la Ley Orgánica de la Universidad Autónoma de Nuevo León, son autoridades universitarias, las siguientes:

- I. La Junta de Gobierno
- II. El Consejo Universitario
- III. El Rector
- IV. La Comisión de Hacienda
- V. Los Directores
- VI. Las Juntas Directivas de las Facultades y Escuelas.

Bases de preparación de los Estados Financieros

Los Estados Financieros adjuntos han sido preparados de conformidad con lo establecido en la Ley General de Contabilidad Gubernamental (LGCG), los lineamientos emitidos por el Consejo Nacional de Armonización Contable (CONAC), sus Postulados Básicos, el Marco Conceptual de Contabilidad Gubernamental (MCCG), y el Presupuesto de Ingresos y Egresos para el ejercicio 2018 de la Universidad.



Asimismo, las cifras de los Estados Financieros y las notas que se acompañan se cuantifican en términos monetarios y se registran al costo histórico o al valor económico más objetivo en moneda nacional, conforme lo establecen los postulados básicos de contabilidad y están expresadas en pesos nominales, pudieran existir diferencias no materiales debido a los efectos de redondeo.

Políticas de contabilidad significativas

a. Efectivo y equivalentes.

Efectivo y equivalentes de efectivo están representados principalmente por depósitos bancarios, inversiones a corto plazo con vencimientos a menos de 90 días y en general por los recursos monetarios que maneja la Universidad en cuentas bancarias tanto en moneda nacional como en moneda extranjera.

b. Derechos a recibir efectivo o equivalentes.

El efectivo o equivalentes de efectivo a recibir representan el monto de los recursos excedentes invertidos en diferentes instrumentos financieros, cuya recuperación espera sea en un período menor de un año, así como los importes pendientes de cobrar a Dependencias y por concepto de cuotas y servicios escolares.

c. Almacén.

La Universidad cuenta con un almacén general de productos de consumo para la operación diaria, los cuales son valuados a través del método de primeras entradas primeras salidas (PEPS).

d. Bienes inmuebles, muebles e intangibles.

Bienes inmuebles, infraestructura, construcciones en proceso, muebles, e intangibles se reconocen inicialmente a su valor de adquisición y se encuentran en estado de operación. En los casos de bienes inmuebles que provienen de donaciones, comodatos y otras figuras jurídicas, éstos se registran como mínimo a valor catastral, tal como lo señala el “Acuerdo por el que se emiten las principales reglas del registro y valoración del patrimonio (Elementos Generales)”, publicado en el Diario Oficial de la Federación el 27 de diciembre de 2010 y considerando la última reforma publicada el 8 de agosto de 2013.

La depreciación y/o amortización de los bienes inmuebles, infraestructura y construcciones en proceso, muebles, e intangibles se determina sobre el valor de los activos utilizando el método de línea recta y con base en su vida útil estimada.

Las tasas anuales de depreciación son reflejadas por rubro y se consideran con base al Lineamiento de Parámetros de Estimación de Vida Útil “Guía de Vida Útil Estimada y Porcentajes de Depreciación”.

Concepto	Años de vida útil	Porcentaje (%) de Depreciación Anual
Bienes inmuebles, infraestructura y construcciones en proceso		
Edificios no habitacionales	30	3.3
Infraestructura	25	4
Otros bienes inmuebles	20	5
Bienes muebles		
Mobiliario y equipo de administración		
Muebles de oficina y estantería	10	10
Equipo de cómputo y de tecnologías de la información	3	33.3
Mobiliario y equipo educacional y recreativo		
Equipos y aparatos audiovisuales	3	33.3
Aparatos deportivos	5	20
Cámaras fotográficas y de video	3	33.3
Otro mobiliario y equipo educacional y recreativo	5	20
Equipo e instrumental médico y de laboratorio		
Equipo médico y de laboratorio	5	20
Equipo de transporte		
Automóviles y equipo terrestre	5	20
Maquinaria, otros equipos y herramientas		
Maquinaria y equipos	10	10
Equipo de comunicación y telecomunicación	10	10
Otros equipos	10	10
Activos biológicos		
Bovinos	5	20

e. Deuda pública.

Representa el monto de los adeudos por amortización de la deuda contraída por la Universidad que deberá pagar en un plazo menor o igual a doce meses, si debe pagar en un plazo mayor a doce meses se presenta en el pasivo a largo plazo.

f. Beneficios a los empleados.

La Universidad Autónoma de Nuevo León se encuentra en el proceso de la determinación del pasivo laboral de acuerdo en lo establecido en la NIF-D3 en base a estudios actuariales y una vez concluido, estará en condiciones de registrar el pasivo correspondiente y cumplir con las disposiciones normativas. El resto de los pasivos contingentes son por separación laboral los cuales se tomarán en cuenta dentro del estudio actuarial "NIF-D3".

Posición en moneda extranjera y protección por riesgo cambiario

a) Activos en moneda extranjera.

El rubro de efectivo y equivalentes de efectivo, incluye cuentas bancarias en moneda extranjera (dólares americanos), necesarias para la operación de la Universidad.

b) Tipo de cambio.

Las operaciones en monedas extranjeras se registran al tipo de cambio en vigor a la fecha de su celebración, el cual corresponde al tipo de cambio oficial publicado por el Banco de México. Las diferencias cambiarias entre la fecha de celebración y las de su cobro o pago, así como las derivadas de la conversión de los saldos denominados en monedas extranjeras a la fecha de los Estados Financieros, se aplican a resultados.

c) Riesgos por tipo de cambio o tipo de interés de las inversiones financieras.

La Universidad Autónoma de Nuevo León adquirió una opción tipo Americana/Europea (seguro de riesgos) que le permite contar con una protección de tasa de interés bancaria por el préstamo de un importe/cobertura de hasta \$1,334'400,000 moneda nacional a una tasa del 8% a partir del día 18/01/2017 y hasta el día 18/01/2019; con dicha cobertura la Universidad blinda sus operaciones a cualquier futuro aumento en tasas de interés que puedan dañar la operación y/o el patrimonio de la misma.

Reporte analítico del activo

a) Vida útil o porcentajes de depreciación, deterioro o amortización utilizados en los diferentes tipos de activos.

Los porcentajes de depreciación o amortización realizados a los activos son los definidos en el ordenamiento de Lineamiento de Parámetros de Estimación de Vida Útil "Guía de Vida Útil Estimada y Porcentajes de Depreciación" emitidos por el CONAC.

Fideicomisos, mandatos y contratos análogos

- a) El Comité Técnico del Fondo de Pensiones y Jubilaciones de los Trabajadores de la Universidad obtuvo la completa autonomía a partir del año 2012 para administrar los recursos bajo el régimen de fideicomisos; la adquisición de papeles gubernamentales, y mecanismos de inversión de acuerdo a sus reglas y procedimientos. Así mismo los estados financieros de dicho fondo son dictaminados por un despacho externo independiente y auditado por la Auditoría Superior de la Federación.

- b) El Fondo de Pensiones y Jubilaciones de los Trabajadores de la Universidad Autónoma de Nuevo León publica sus resultados mensualmente en la página de Transparencia y Acceso a la Información de la Universidad Autónoma de Nuevo León.

Calificaciones otorgadas

Standard & Poor´s

Revisión 2018

- Revisamos la perspectiva de la calificación de la Universidad Autónoma de Nuevo León (UANL) a positiva de estable. Al mismo tiempo, confirmamos la calificación crediticia de emisor de largo plazo en escala nacional de 'mxA+' de la universidad.
- La perspectiva positiva refleja nuestra expectativa de que en los siguientes 12 a 18 meses la UANL mantendrá un nivel de endeudamiento moderado, y esperamos que el perfil del servicio de la deuda mejore como resultado de su programa de refinanciamiento.
- La UANL ha mejorado el manejo de sus finanzas con lo que ha fortalecido su margen operativo en los últimos dos años y esperamos que mantenga esta tendencia en 2018-2019.
- Esperamos que la disciplina de las políticas financieras de la UANL le permitan mantener un desempeño financiero sólido, mientras mantiene una posición de mercado y un perfil de demanda muy fuertes en los siguientes dos años.
- La calificación refleja nuestra evaluación del perfil crediticio individual de la UANL, en combinación con su importante rol y fuerte vínculo con el Estado de Nuevo León.



Revisión 2017

- La disciplina de las políticas financieras de la UANL le permitió mantener un desempeño financiero sólido en 2016, al tiempo que mantuvo una posición de mercado y un perfil de demanda muy fuertes.
- La calificación refleja nuestra evaluación del perfil crediticio individual de la UANL, en combinación con su importante rol y fuerte vínculo con el Estado de Nuevo León.
- Confirmamos nuestra calificación de largo plazo en escala nacional de 'mxA+' de la UANL.
- La perspectiva estable refleja nuestra expectativa de que en los próximos 12 a 18 meses, la UANL mantendrá su fuerte posición de mercado y demanda.

FitchRatings

Revisión 2018

- La calificadora sube la calificación a AA+(mex), lo cual representa un incremento de dos niveles con respecto a la calificación del año anterior AA-(mex), y coloca a la Universidad en una posición de alta calidad crediticia.
- El incremento en la calificación crediticia se debe a la mejora en el perfil de liquidez en los dos últimos ejercicios fiscales.
- Asimismo señala que existe una robustez proyectada en los años siguientes conforme al perfil de amortización de la deuda bancaria.
- Se destaca la política de la UANL de no contratar deuda adicional.

Revisión 2017

- FitchRatings incrementó la calificación de la Universidad Autónoma de Nuevo León (UANL) a 'AA-(mex)' desde 'A+(mex)' y retiró la Observación en Desarrollo de la misma. La Perspectiva es Estable.

Proceso de mejora

a) Principales Políticas de control interno.

Actualmente la Universidad está en el proceso de actualizar los manuales internos que le permitan dar cumplimiento a la normatividad vigente de la Ley General de Contabilidad Gubernamental y demás acuerdos y lineamientos.



Por otra parte, se continúa en el proceso que permita contar con un listado detallado de los bienes inmuebles propiedad de la U.A.N.L. para que dichos bienes sean incluidos y registrados mínimo a valor catastral, tal como lo marca el Acuerdo por el que se emiten las principales reglas de registro y valoración del patrimonio (elementos generales), emitido por el CONAC.

Es importante destacar que de acuerdo a las solicitudes de las diversas áreas administrativas, operativas y financieras de la Universidad, la plataforma tecnológica con la que se trabaja está en una mejora constante con el fin de atender dichas solicitudes. Lo anterior con el fin de contar con información confiable y oportuna para la toma de decisiones.

Partes relacionadas

La Universidad Autónoma de Nuevo León manifiesta que no existen partes relacionadas que pudieran ejercer influencia significativa sobre la toma de decisiones financieras y operativas.

Responsabilidad sobre la presentación razonable de la información contable

La Universidad Autónoma de Nuevo León manifiesta "Bajo protesta de decir verdad que los Estados Financieros y sus notas son razonablemente correctos y responsabilidad del emisor".



C.P. HÉCTOR LUIS AGUILAR GONZALEZ
CONTRALOR GENERAL



C.P. EUGENIO DÁVILA FLORES
DIRECTOR DE CONTABILIDAD Y
CUENTA PÚBLICA



Información Presupuestaria

UNIVERSIDAD AUTÓNOMA DE NUEVO LEÓN

Informe de Avance de Gestión Financiera Cuarto Trimestre 2018
Universidad Autónoma de Nuevo León
Estado Analítico de Ingresos
Del 1 de enero al 31 de diciembre de 2018
Pesos

Rubro de Ingresos	Ingreso					Diferencia
	Estimado	Ampliaciones y Reducciones	Modificado	Devengado	Recaudado	
	(1)	(2)	(3= 1 + 2)	(4)	(5)	
Impuestos						
Cuotas y Aportaciones de Seguridad Social						
Contribuciones de Mejoras						
Derechos						
Productos	0	0	0	125,562,002	125,562,002	125,562,002
Corriente						
Capital						
Aprovechamientos						
Corriente						
Capital						
Ingresos por Ventas de Bienes y Servicios	756,384,882	54,477,836	810,862,718	1,532,040,730	1,532,040,730	775,655,848
Participaciones y Aportaciones						
Transferencias, Asignaciones, Subsidios y Otras Ayudas	6,958,760,335	654,742,062	7,613,502,397	7,379,399,939	7,379,399,939	420,639,604
Ingresos Derivados de Financiamientos						
Total	7,715,145,217	709,219,898	8,424,365,115	9,037,002,671	9,037,002,671	1,321,857,454
				Ingresos excedentes¹		

Estado Analítico de Ingresos Por Fuente de Financiamiento	Ingreso					Diferencia
	Estimado	Ampliaciones y Reducciones	Modificado	Devengado	Recaudado	
	(1)	(2)	(3= 1 + 2)	(4)	(5)	
Ingresos del Gobierno						
Impuestos						
Contribuciones de Mejoras						
Derechos						
Productos	0	0	0	125,562,002	125,562,002	125,562,002
Corriente						
Capital						
Aprovechamientos						
Corriente						
Capital						
Participaciones y Aportaciones						
Transferencias, Asignaciones, Subsidios y Otras Ayudas						
Ingresos de Organismos y Empresas						
Cuotas y Aportaciones de Seguridad Social						
Ingresos por Ventas de Bienes y Servicios	756,384,882	54,477,836	810,862,718	1,532,040,730	1,532,040,730	775,655,848
Transferencias, Asignaciones, Subsidios y Otras Ayudas	6,958,760,335	654,742,062	7,613,502,397	7,379,399,939	7,379,399,939	420,639,604
Ingresos derivados de financiamiento						
Ingresos Derivados de Financiamientos						
Total	7,715,145,217	709,219,898	8,424,365,115	9,037,002,671	9,037,002,671	1,321,857,454
				Ingresos excedentes¹		

¹ Los ingresos excedentes se presentan para efectos de cumplimiento de la Ley General de Contabilidad Gubernamental y el importe reflejado debe ser siempre mayor a cero

Informe de Avance de Gestión Financiera Cuarto Trimestre 2018
Universidad Autónoma de Nuevo León
Estado Analítico del Ejercicio del Presupuesto de Egresos
Clasificación Administrativa
Del 1 de enero al 31 de diciembre de 2018
Pesos

Concepto	Egresos					Subejercicio
	Aprobado	Ampliaciones/ (Reducciones)	Modificado	Devengado	Pagado	
	1	2	3 = (1 + 2)	4	5	
Universidad Autónoma de Nuevo León	7,715,145,217	709,219,898	8,424,365,115	9,045,904,319	9,045,904,319	(621,539,204)
Total del Gasto	7,715,145,217	709,219,898	8,424,365,115	9,045,904,319	9,045,904,319	(621,539,204)

UNIVERSIDAD AUTÓNOMA DE NUEVO LEÓN

Informe de Avance de Gestión Financiera Cuarto Trimestre 2018

Universidad Autónoma de Nuevo León

Estado Analítico del Ejercicio del Presupuesto de Egresos

Clasificación por Objeto del Gasto (Capítulo y Concepto)

Del 1 de enero al 31 de diciembre de 2018

Pesos

Concepto	Egresos					Subejercicio 6 = (3 - 4)
	Aprobado	Ampliaciones/ (Reducciones)	Modificado	Devengado	Pagado	
	1	2	3 = (1 + 2)	4	5	
Servicios Personales	5,717,106,420	164,021,605	5,881,128,025	5,881,128,025	5,881,128,025	0
Remuneraciones al Personal de Carácter Permanente	3,480,860,049	(60,216,773)	3,420,643,276	3,420,643,276	3,420,643,276	0
Remuneraciones al Personal de Carácter Transitorio	102,984,518	(1,753,030)	101,231,488	101,231,488	101,231,488	0
Remuneraciones Adicionales y Especiales	726,586,400	(651,280,479)	75,305,921	75,305,921	75,305,921	0
Seguridad Social	47,550,074	7,097,658	54,647,732	54,647,732	54,647,732	0
Otras Prestaciones Sociales y Económicas	1,359,125,379	870,174,229	2,229,299,608	2,229,299,608	2,229,299,608	0
Previsiones	0	0	0	0	0	0
Pago de Estímulos a Servidores Públicos	0	0	0	0	0	0
Materiales y Suministros	123,957,535	(1,084,330)	122,873,205	122,864,381	122,864,381	8,824
Materiales de Administración, Emisión de Documentos y Artículos Oficiales	78,278,214	5,646,944	83,925,158	83,925,158	83,925,158	0
Alimentos y Utensilios	19,731,308	969,074	20,700,382	20,700,382	20,700,382	0
Materias Primas y Materiales de Producción y Comercialización	0	0	0	0	0	0
Materiales y Artículos de Construcción y de Reparación	2,197,204	(446,320)	1,750,884	1,750,884	1,750,884	0
Productos Químicos, Farmacéuticos y de Laboratorio	0	0	0	(8,824)	(8,824)	8,824
Combustibles, Lubricantes y Aditivos	10,512,744	(746,979)	9,765,765	9,765,765	9,765,765	0
Vestuario, Blancos, Prendas de Protección y Artículos Deportivos	9,131,346	(6,808,685)	2,322,661	2,322,661	2,322,661	0
Materiales y Suministros Para Seguridad	0	0	0	0	0	0
Herramientas, Refacciones y Accesorios Menores	4,106,719	301,636	4,408,355	4,408,355	4,408,355	0
Servicios Generales	1,242,841,581	259,328,738	1,502,170,319	1,603,998,904	1,603,998,904	(101,828,585)
Servicios Básicos	358,140,292	(53,330,588)	304,809,704	304,809,704	304,809,704	0
Servicios de Arrendamiento	81,876,411	7,684,828	89,561,239	89,561,239	89,561,239	0
Servicios Profesionales, Científicos, Técnicos y Otros Servicios	265,416,777	(42,503,897)	222,912,880	222,912,880	222,912,880	0
Servicios Financieros, Bancarios y Comerciales	34,916,562	(8,137,408)	26,779,154	26,779,154	26,779,154	0
Servicios de Instalación, Reparación, Mantenimiento y Conservación	194,240,051	65,591,586	259,831,637	361,660,222	361,660,222	(101,828,585)
Servicios de Comunicación Social y Publicidad.	63,490,447	(12,020,152)	51,470,295	51,470,295	51,470,295	0
Servicios de Traslado y Viáticos	42,527,289	113,016,915	155,544,204	155,544,204	155,544,204	0
Servicios Oficiales	117,481,985	64,379,765	181,861,750	181,861,750	181,861,750	0
Otros Servicios Generales	84,751,767	124,647,689	209,399,456	209,399,456	209,399,456	0

Informe de Avance de Gestión Financiera Cuarto Trimestre 2018

Universidad Autónoma de Nuevo León

Estado Analítico del Ejercicio del Presupuesto de Egresos

Clasificación por Objeto del Gasto (Capítulo y Concepto)

Del 1 de enero al 31 de diciembre de 2018

Pesos

Concepto	Egresos					Subejercicio 6 = (3 - 4)
	Aprobado	Ampliaciones/ (Reducciones)	Modificado	Devengado	Pagado	
	1	2	3 = (1 + 2)	4	5	
Transferencias, Asignaciones, Subsidios y Otras Ayudas	3,271,507	(3,828)	3,267,679	463,201,614	463,201,614	(459,933,935)
Transferencias Internas y Asignaciones al Sector Público	0	0	0	0	0	0
Transferencias al Resto del Sector Público	0	0	0	0	0	0
Subsidios y Subvenciones	0	0	0	0	0	0
Ayudas Sociales	3,271,507	(3,828)	3,267,679	463,201,614	463,201,614	(459,933,935)
Pensiones y Jubilaciones	0	0	0	0	0	0
Transferencias a Fideicomisos, Mandatos y Otros Análogos	0	0	0	0	0	0
Transferencias a la Seguridad Social	0	0	0	0	0	0
Donativos	0	0	0	0	0	0
Transferencias al Exterior	0	0	0	0	0	0
Bienes Muebles, Inmuebles e Intangibles	133,156,741	275,063,083	408,219,824	468,005,332	468,005,332	(59,785,508)
Mobiliario y Equipo de Administración	9,071,920	94,484,105	103,556,025	133,636,627	133,636,627	(30,080,602)
Mobiliario y Equipo Educativo y Recreativo	6,290,702	6,490,481	12,781,183	12,781,183	12,781,183	0
Equipo e Instrumental Médico y de Laboratorio	3,304,061	5,950,451	9,254,512	9,254,512	9,254,512	0
Vehículos y Equipo de Transporte	793,337	945,264	1,738,601	1,738,601	1,738,601	0
Equipo de Defensa y Seguridad	0	0	0	0	0	0
Maquinaria, Otros Equipos y Herramientas	32,778,468	57,102,960	89,881,428	89,881,428	89,881,428	0
Colecciones, Obras de Arte y Objetos Valiosos	968,632	3,821,814	4,790,446	4,790,446	4,790,446	0
Activos Biológicos	671,181	(671,181)	0	0	0	0
Bienes Inmuebles	76,929,246	104,314,652	181,243,898	210,948,804	210,948,804	(29,704,906)
Activos Intangibles	2,349,194	2,624,537	4,973,731	4,973,731	4,973,731	0
Inversión Pública	0	0	0	0	0	0
Obra Pública en Bienes de Dominio Público	0	0	0	0	0	0
Obra Pública en Bienes Propios	0	0	0	0	0	0
Proyectos Productivos y Acciones de Fomento	0	0	0	0	0	0

UNIVERSIDAD AUTÓNOMA DE NUEVO LEÓN

Informe de Avance de Gestión Financiera Cuarto Trimestre 2018

Universidad Autónoma de Nuevo León

Estado Analítico del Ejercicio del Presupuesto de Egresos

Clasificación por Objeto del Gasto (Capítulo y Concepto)

Del 1 de enero al 31 de diciembre de 2018

Pesos

Concepto	Egresos					Subejercicio 6 = (3 - 4)
	Aprobado	Ampliaciones/ (Reducciones)	Modificado	Devengado	Pagado	
	1	2	3 = (1 + 2)	4	5	
Inversiones Financieras y Otras Provisiones	0	0	0	0	0	0
Inversiones Para el Fomento de Actividades Productivas.	0	0	0	0	0	0
Acciones y Participaciones de Capital	0	0	0	0	0	0
Compra de Títulos y Valores	0	0	0	0	0	0
Concesión de Préstamos	0	0	0	0	0	0
Inversiones en Fideicomisos, Mandatos y Otros Análogos	0	0	0	0	0	0
Otras Inversiones Financieras	0	0	0	0	0	0
Provisiones para Contingencias y Otras Erogaciones Especiales	0	0	0	0	0	0
Participaciones y Aportaciones	0	0	0	0	0	0
Participaciones	0	0	0	0	0	0
Aportaciones	0	0	0	0	0	0
Convenios	0	0	0	0	0	0
Deuda Pública	494,811,433	11,894,630	506,706,063	506,706,063	506,706,063	0
Amortización de la Deuda Pública	290,599,996	258,333	290,858,329	290,858,329	290,858,329	0
Intereses de la Deuda Pública	204,211,437	11,636,297	215,847,734	215,847,734	215,847,734	0
Comisiones de la Deuda Pública	0	0	0	0	0	0
Gastos de la Deuda Pública	0	0	0	0	0	0
Costo por Coberturas	0	0	0	0	0	0
Apoyos Financieros	0	0	0	0	0	0
Adeudos de Ejercicios Fiscales Anteriores (Adefas)	0	0	0	0	0	0
Total del Gasto	7,715,145,217	709,219,898	8,424,365,115	9,045,904,319	9,045,904,319	(621,539,204)

Informe de Avance de Gestión Financiera Cuarto Trimestre 2018
Universidad Autónoma de Nuevo León
Estado Analítico del Ejercicio del Presupuesto de Egresos
Clasificación Económica (por Tipo de Gasto)
Del 1 de enero al 31 de diciembre de 2018
Pesos

Concepto	Egresos					Subejercicio 6 = (3 - 4)
	Aprobado	Ampliaciones/ (Reducciones)	Modificado	Devengado	Pagado	
	1	2	3 = (1 + 2)	4	5	
Gasto Corriente	7,087,177,043	414,662,642	7,501,839,685	8,071,192,924	8,071,192,924	(569,353,239)
Gasto de Capital	133,156,741	294,557,256	427,713,997	468,005,332	468,005,332	(40,291,335)
Amortización de la Deuda y Disminución de Pasivos	494,811,433	0	494,811,433	506,706,063	506,706,063	(11,894,630)
Total del Gasto	7,715,145,217	709,219,898	8,424,365,115	9,045,904,319	9,045,904,319	(621,539,204)

UNIVERSIDAD AUTÓNOMA DE NUEVO LEÓN

Informe de Avance de Gestión Financiera Cuarto Trimestre 2018

Universidad Autónoma de Nuevo León

Estado Analítico del Ejercicio del Presupuesto de Egresos

Clasificación Funcional (Finalidad y Función)

Del 1 de enero al 31 de diciembre de 2018

Pesos

Concepto	Egresos					Subejercicio
	Aprobado	Ampliaciones/ (Reducciones)	Modificado	Devengado	Pagado	
	1	2	3 = (1 + 2)	4	5	
Gobierno	0	0	0	0	0	0
Legislación						
Justicia						
Coordinación de la Política de Gobierno						
Relaciones Exteriores						
Asuntos Financieros y Hacendarios						
Seguridad Nacional						
Asuntos de Orden Público y de Seguridad Interior						
Otros Servicios Generales						
Desarrollo Social	7,715,145,217	709,219,898	8,424,365,115	9,045,904,319	9,045,904,319	(621,539,204)
Protección Ambiental						
Vivienda y Servicios a la Comunidad						
Salud						
Recreación, Cultura y Otras Manifestaciones Sociales						
Educación	7,715,145,217	709,219,898	8,424,365,115	9,045,904,319	9,045,904,319	(621,539,204)
Protección Social						
Otros Asuntos Sociales						
Desarrollo Económico	0	0	0	0	0	0
Asuntos Económicos, Comerciales y Laborales en General						
Agropecuaria, Silvicultura, Pesca y Caza						
Combustibles y Energía						
Minería, Manufacturas y Construcción						
Transporte						
Comunicaciones						
Turismo						
Ciencia, Tecnología e Innovación						
Otras Industrias y Otros Asuntos Económicos						
Otras no Clasificadas en Funciones Anteriores	0	0	0	0	0	0
Transacciones de la Deuda Pública / Costo Financiero de la Deuda						
Transferencias, Participaciones y Aportaciones entre Diferentes Niveles y Ordenes de Gobierno						
Saneamiento del Sistema Financiero						
Adeudos de Ejercicios Fiscales Anteriores						
Total del Gasto	7,715,145,217	709,219,898	8,424,365,115	9,045,904,319	9,045,904,319	(621,539,204)

Informe de Avance de Gestión Financiera Cuarto Trimestre 2018
Universidad Autónoma de Nuevo León
Endeudamiento Neto
Del 1 de enero al 31 de diciembre de 2018
Pesos

Identificación de Crédito o Instrumento	Contratación / Colocación	Amortización	Endeudamiento Neto
	A	B	C = A - B
Créditos Bancarios			
BANORTE	0	46,000,000	(46,000,000)
BANORTE	0	61,500,000	(61,500,000)
BANORTE	0	75,000,000	(75,000,000)
BANCO DEL BAJIO	0	3,358,329	(3,358,329)
FINTEGRA Financiamiento	0	105,000,000	(105,000,000)
Total Créditos Bancarios	0	290,858,329	(290,858,329)
Otros Instrumentos de Deuda			
Total Otros Instrumentos de Deuda			
TOTAL	0	290,858,329	(290,858,329)

UNIVERSIDAD AUTÓNOMA DE NUEVO LEÓN

Informe de Avance de Gestión Financiera Cuarto Trimestre 2018
 Universidad Autónoma de Nuevo León
 Intereses de la Deuda
 Del 1 de enero al 31 de diciembre de 2018
 Pesos

Identificación de Crédito o Instrumento	Devengado	Pagado
Créditos Bancarios		
BANORTE	176,703,908	176,703,908
BANCO DEL BAJIO	539,494	539,494
FINTEGRA	38,604,332	38,604,332
Total de Intereses de Créditos Bancarios	215,847,734	215,847,734
Otros Instrumentos de Deuda		
Total de Intereses de Otros Instrumentos de Deuda	0	0
TOTAL	215,847,734	215,847,734

Informe de Avance de Gestión Financiera Cuarto Trimestre 2018

Universidad Autónoma de Nuevo León

Indicadores de Postura Fiscal

Del 1 de enero al 31 de diciembre de 2018

Pesos

Concepto	Estimado	Devengado	Pagado ³
I. Ingresos Presupuestarios (I=1+2)	7,715,145,217	9,037,002,671	9,037,002,671
1. Ingresos del Gobierno de la Entidad Federativa ¹	7,715,145,217	9,037,002,671	9,037,002,671
2. Ingresos del Sector Paraestatal ¹			
II. Egresos Presupuestarios (II=3+4)	7,220,333,784	8,539,198,256	8,539,198,256
3. Egresos del Gobierno de la Entidad Federativa ²	7,220,333,784	8,539,198,256	8,539,198,256
4. Egresos del Sector Paraestatal ²	0	0	0
III. Balance Presupuestario (Superávit o Déficit) (III = I - II)	494,811,433	497,804,414	497,804,414

Concepto	Estimado	Devengado	Pagado ³
III. Balance presupuestario (Superávit o Déficit)	494,811,433	497,804,414	497,804,414
IV. Intereses, Comisiones y Gastos de la Deuda	204,211,437	215,847,734	215,847,734
V. Balance Primario (Superávit o Déficit) (V= III - IV)	290,599,996	281,956,680	281,956,680

Concepto	Estimado	Devengado	Pagado ³
A. Financiamiento	0	0	0
B. Amortización de la deuda	290,599,996	290,858,329	290,858,329
C. Endeudamiento ó desendeudamiento (C = A - B)	(290,599,996)	(290,858,329)	(290,858,329)

1 Los Ingresos que se presentan son los ingresos presupuestario totales sin incluir los ingresos por financiamientos. Los Ingresos del Gobierno de la Entidad Federativa corresponden a los del Poder Ejecutivo, Legislativo Judicial y Autónomos

2 Los egresos que se presentan son los egresos presupuestarios totales sin incluir los egresos por amortización. Los egresos del Gobierno de la Entidad Federativa corresponden a los del Poder Ejecutivo, Legislativo, Judicial y Órganos Autónomos

3 Para Ingresos se reportan los ingresos recaudados; para egresos se reportan los egresos pagados



Información Programática

INFORME DE AVANCE DE GESTIÓN FINANCIERA CUARTO TRIMESTRE
UNIVERSIDAD AUTÓNOMA DE NUEVO LEÓN

2018

PROGRAMAS Y PROYECTOS DE INVERSIÓN

El Plan de Desarrollo Institucional UANL 2012-2020, (PDI) a través de sus 10 programas prioritarios y las 205 estrategias asociadas a ellos, contiene la estrategia general de transformación de la Universidad durante el período de su vigencia, para contribuir al logro de la Visión 2020 U.A.N.L.: “La Universidad Autónoma de Nuevo León es reconocida en el año 2020 como una institución socialmente responsable y de clase mundial por su calidad, relevancia y contribuciones al desarrollo científico y tecnológico, a la innovación, la construcción de escuelas de pensamiento y al desarrollo humano de la sociedad nuevoleonense y del País”.

1. Gestión responsable de la formación
2. Gestión responsable del concomimiento y la cultura
3. Fortalecimiento de la planta académica y desarrollo de cuerpos académicos
4. Mejora continua y aseguramiento de la calidad de las funciones institucionales
5. Desarrollo de los sistemas de educación media superior, de estudios de licenciatura, de posgrado y de investigación
6. Intercambio, vinculación y cooperación académica con los sectores público, social y productivo
7. Gestión responsable de la infraestructura y el equipamiento
8. Procuración de fondos y desarrollo económico
9. Internacionalización
10. Gestión institucional responsable

MATRIZ DE INDICADORES DE RESULTADOS

Informe de Avance de Gestión Financiera Cuarto Trimestre 2018
Universidad Autónoma de Nuevo León
Gasto por Categoría Programática
Del 1 de enero al 31 de diciembre de 2018
Pesos

Concepto	Egresos					Subejercicio 6 = (3 - 4)
	Aprobado	Ampliaciones/ (Reducciones)	Modificado	Devengado	Pagado	
	1	2	3 = (1 + 2)	4	5	
Programas						
Subsidios: Sector Social y Privado o Entidades Federativas y Municipios	6,958,760,335	654,742,062	7,613,502,397	7,769,816,025	7,769,816,025	(156,313,628)
Sujetos a Reglas de Operación	6,958,760,335	654,742,062	7,613,502,397	7,769,816,025	7,769,816,025	(156,313,628)
Otros Subsidios						
Desempeño de las Funciones	756,384,882	54,477,836	810,862,718	1,276,088,294	1,276,088,294	(465,225,576)
Prestación de Servicios Públicos	756,384,882	54,477,836	810,862,718	1,276,088,294	1,276,088,294	(465,225,576)
Provisión de Bienes Públicos						
Planeación, seguimiento y evaluación de políticas públicas						
Promoción y fomento						
Regulación y supervisión						
Funciones de las Fuerzas Armadas (Únicamente Gobierno Federal)						
Específicos						
Proyectos de Inversión						
Administrativos y de Apoyo	0	0	0	0	0	0
Apoyo al proceso presupuestario y para mejorar la eficiencia institucional						
Apoyo a la función pública y al mejoramiento de la gestión						
Operaciones ajenas						
Compromisos	0	0	0	0	0	0
Obligaciones de cumplimiento de resolución jurisdiccional						
Desastres Naturales						
Obligaciones	0	0	0	0	0	0
Pensiones y jubilaciones						
Aportaciones a la seguridad social						
Aportaciones a fondos de estabilización						
Aportaciones a fondos de inversión y reestructura de pensiones						
Programas de Gasto Federalizado (Gobierno Federal)	0	0	0	0	0	0
Gasto Federalizado						
Participaciones a entidades federativas y municipios						
Costo financiero, deuda o apoyos a deudores y ahorradores de la banca						
Adeudos de ejercicios fiscales anteriores						
Total del Gasto	7,715,145,217	709,219,898	8,424,365,115	9,045,904,319	9,045,904,319	(621,539,204)



ANÁLISIS FÍSICO FINANCIERO

CUARTO TRIMESTRE 2018

PROGRAMA OPERATIVO ANUAL: S0005 - EDUCACIÓN MEDIA SUPERIOR

SECRETARIA: UNIVERSIDAD AUTÓNOMA DE NUEVO LEÓN



**AVANCES FÍSICO Y FINANCIERO DE LOS PROGRAMAS PRESUPUESTARIOS
 CUARTO TRIMESTRE 2018**

DEPENDENCIA	UNIVERSIDAD AUTÓNOMA DE NUEVO LEÓN
--------------------	---

Programa Presupuestario	Presupuesto		Avances al trimestre	
	Autorizado	Modificado	Ejercido	% Avance
S0005 - EDUCACIÓN MEDIA SUPERIOR	\$ 1,850,910,000.00	\$ 1,850,910,000.00	\$ 1,542,425,000.00	83.33%

Fuente: Secretaría de Finanzas y Tesorería General del Estado

AVANCES FÍSICO Y FINANCIERO DE LOS PROGRAMAS PRESUPUESTARIOS

CUARTO TRIMESTRE 2018

SECRETARÍA	3500000000 - TRANSFERENCIAS A ENTIDADES PARAESTATALES
DEPENDENCIA	3500010001 - UNIVERSIDAD AUTÓNOMA DE NUEVO LEÓN (UANL)

DATOS DEL PROGRAMA

Programa presupuestario	S0005 - EDUCACIÓN MEDIA Y SUPERIOR	Unidad responsable	3500010001 - UNIVERSIDAD AUTÓNOMA DE NUEVO LEÓN (UANL)
Nombre matriz de indicadores	Desarrollo del Sistema de Educación Media Superior de la UANL		

ALINEACIÓN MIR

PLAN ESTATAL DE DESARROLLO 2010-2015

Eje estratégico:	Desarrollo humano y social
Objetivo estratégico:	Educación
	Elevar la calidad educativa en el estado.
Estrategia:	Mejorar el logro educativo de las y los estudiantes.
Línea de acción:	Utilizar los resultados de las evaluaciones para mejorar el proceso de enseñanza y aprendizaje.

AVANCES FÍSICO Y FINANCIERO DE LOS PROGRAMAS PRESUPUESTARIOS

CUARTO TRIMESTRE 2018

SECRETARÍA	3500000000 - TRANSFERENCIAS A ENTIDADES PARAESTATALES
DEPENDENCIA	3500010001 - UNIVERSIDAD AUTÓNOMA DE NUEVO LEÓN (UANL)

RESULTADOS

NIVEL	OBJETIVOS	INDICADORES								AVANCE		
		Nombre	Fórmula	Unidad de medida	Tipo Dimensión-Frecuencia	Comportamiento	Línea base		Meta programada		Realizado al trimestre	Avance % al trimestre
							Año	Valor	Anual	Al trimestre		
FIN	Contribuye a Educación mediante el EDUCACIÓN MEDIA Y SUPERIOR.	Grado promedio de escolaridad en el Estado de Nuevo León	$\text{Grado promedio de escolaridad en el Estado de NL}$	Promedio	Estratégico - Eficacia - Anual	Ascendente	2010	9.7	10.18	0	10	100
FIN		Tasa de crecimiento de la matrícula de estudiantes en bachillerato	$((\text{Matricula de Bachillerato en } t / \text{Matricula de Bachillerato en } t-1) - 1) * 100$	Tasa de Crecimiento	Estratégico - Eficiencia - Semestral	Ascendente	2010	0	7.882		-1	0.00

AVANCES FÍSICO Y FINANCIERO DE LOS PROGRAMAS PRESUPUESTARIOS

CUARTO TRIMESTRE 2018

SECRETARÍA	3500000000 - TRANSFERENCIAS A ENTIDADES PARAESTATALES
DEPENDENCIA	3500010001 - UNIVERSIDAD AUTÓNOMA DE NUEVO LEÓN (UANL)

NIVEL	OBJETIVOS	INDICADORES								AVANCE		
		Nombre	Fórmula	Unidad de medida	Tipo Dimensión-Frecuencia	Comportamiento	Línea base		Meta programada		Realizado al trimestre	Avance % al trimestre
							Año	Valor	Anual	Al trimestre		
PROPOSITO	Los estudiantes de educación media superior de la UANL reciben servicios y una formación educativa de la más alta calidad	Porcentaje de escuelas del Sistema del Nivel Medio Superior de la UANL que forman parte del Sistema Nacional de Bachillerato en el nivel 1	(Escuelas del Sist. Nal Bachillerato en el nivel 1 / Escuelas del Sistema del Nivel MS de la UANL) * 100	Porcentaje	Estratégico - Eficiencia - Anual	Ascendente	2010	0	13.138	0	100	100
PROPOSITO		Porcentaje de egreso de los estudiantes del Sistema	(Alumnos egreso en periodo n / Total alumnos periodo n) * 100	Porcentaje	Estratégico - Eficiencia - Anual	Ascendente	2010	32.335	33.709	0	41	122

AVANCES FÍSICO Y FINANCIERO DE LOS PROGRAMAS PRESUPUESTARIOS

CUARTO TRIMESTRE 2018

SECRETARÍA 3500000000 - TRANSFERENCIAS A ENTIDADES PARAESTATALES
DEPENDENCIA 3500010001 - UNIVERSIDAD AUTÓNOMA DE NUEVO LEÓN (UANL)

NIVEL	OBJETIVOS	INDICADORES									AVANCE	
		Nombre	Fórmula	Unidad de medida	Tipo Dimensión-Frecuencia	Comportamiento	Línea base		Meta programada		Realizado al trimestre	Avance % al trimestre
							Año	Valor	Anual	Al trimestre		
PROPOSITO		Porcentaje de profesores del sistema del Nivel Medio Superior que ha logrado la certificación a través de CERTIDEMS	$(\text{Profesores con certificación a través de CERTIDEMS} / \text{Total de profesores del nivel medio superior}) * 100$	Porcentaje	Estratégico - Eficiencia - Anual	Ascendente	2012	17.967	42.92	0	84	196.00
COMPONENTES	Estudios de Nivel Medio Superior de la más alta calidad ofertados	Tasa de crecimiento de la matrícula de estudiantes de bachillerato	$((\text{Matricula de Bachillerato en } t / \text{Matricula de Bachillerato en } t-1) - 1) * 100$	Tasa de Crecimiento	Estratégico - Eficiencia - Semestral	Ascendente	2011	8.898	7.882	0	-1	0

AVANCES FÍSICO Y FINANCIERO DE LOS PROGRAMAS PRESUPUESTARIOS

CUARTO TRIMESTRE 2018

SECRETARÍA

3500000000 - TRANSFERENCIAS A ENTIDADES PARAESTATALES

DEPENDENCIA

3500010001 - UNIVERSIDAD AUTÓNOMA DE NUEVO LEÓN (UANL)

ACTIVIDADES												
Estudios de Nivel Medio Superior de la más alta calidad ofertados												
	Capacitación permanente de la planta docente	Porcentaje de profesores del Sistema que han cursado y acreditado el PROFORDEMS	(Profesores cursado y acreditado el PROFORDEMS / Total de profesores del nivel medio superior) * 100	Porcentaje	Gestión - Eficacia - Anual	Ascendente	2012	74.559	100	0	89	89
	Capacitación permanente de la planta docente	Porcentaje de profesores del Sistema que han sido capacitados en la implementación del Modelo Educativo de la Universidad	(Prof. capacitados en implementación Mod. Edu. UANL / Total de profesores del nivel medio superior) * 100	Porcentaje	Gestión - Eficacia - Anual	Ascendente	2012	92.526	86.726	0	96	111

AVANCES FÍSICO Y FINANCIERO DE LOS PROGRAMAS PRESUPUESTARIOS

CUARTO TRIMESTRE 2018

SECRETARÍA	3500000000 - TRANSFERENCIAS A ENTIDADES PARAESTATALES
DEPENDENCIA	3500010001 - UNIVERSIDAD AUTÓNOMA DE NUEVO LEÓN (UANL)

ACTIVIDADES												
	Estudios de Nivel Medio Superior de la más alta calidad ofertados	Contratación de la planta académica idónea	Porcentaje de profesores del Sistema que cuentan con el perfil idóneo del Sistema de Educación Media Superior de la UANL	(Prof. cuentan con perfil idóneo del Sist EMS UANL / Total de profesores del nivel medio superior) * 100	Porcentaje	Gestión - Calidad - Anual	Ascendente	2010	27.786	80	0	89
Elaboración de PE innovadores, de calidad y pertinentes		Porcentaje de programas de bachillerato que han incorporado el Modelo Educativo y Académico de la UANL	(PE bachillerato inc. al Mod. Edu. y Acad. UANL / Total de la oferta en bachillerato) * 100	Porcentaje	Gestión - Eficacia - Anual	Ascendente	2011	51.351	100	0	100	100

AVANCES FÍSICO Y FINANCIERO DE LOS PROGRAMAS PRESUPUESTARIOS

CUARTO TRIMESTRE 2018

SECRETARÍA	3500000000 - TRANSFERENCIAS A ENTIDADES PARAESTATALES
DEPENDENCIA	3500010001 - UNIVERSIDAD AUTÓNOMA DE NUEVO LEÓN (UANL)

ACTIVIDADES													
	Estudios de Nivel Medio Superior de la más alta calidad ofertados												
	Seguimiento de la trayectoria estudiantil	Porcentaje de estudiantes de bachillerato que obtienen testimonios de desempeño bueno y excelente en Comprensión Lectora, en pruebas estandarizadas	((Est. bachillerato desempeño bueno Comp. Lectura + Est. bachillerato desempeño excelente Comp. Lect.) / Estudiantes presentan prueba Comprensión Lectura) * 100	Porcentaje	Gestión - Eficacia - Anual	Ascendente	2012	61.998	66.938	0		54	81

AVANCES FÍSICO Y FINANCIERO DE LOS PROGRAMAS PRESUPUESTARIOS

CUARTO TRIMESTRE 2018

SECRETARÍA	3500000000 - TRANSFERENCIAS A ENTIDADES PARAESTATALES
DEPENDENCIA	3500010001 - UNIVERSIDAD AUTÓNOMA DE NUEVO LEÓN (UANL)

ACTIVIDADES												
	Estudios de Nivel Medio Superior de la más alta calidad ofertados											
Seguimiento de la trayectoria estudiantil	Porcentaje de estudiantes de bachillerato que obtienen testimonios de desempeño bueno y excelente en Habilidad Matemática, en pruebas estandarizadas	((Est. bachillerato desempeño bueno Matemáticas + Est. bachillerato desempeño excelente Matemáticas) / Estudiantes presentan prueba Matemáticas) * 100	Porcentaje	Gestión - Eficacia - Anual	Ascendente	2012	41	41.52	0	23	55	
Seguimiento de la trayectoria estudiantil	Porcentaje de reprobación de los estudiantes del sistema	(Alumnos reprobados en el semestre n / Total de alumnos del semestre n) * 100	Porcentaje	Gestión - Eficacia - Anual	Descendente	2010	56.087	41.934	0	42	99.7	

AVANCES FÍSICO Y FINANCIERO DE LOS PROGRAMAS PRESUPUESTARIOS

CUARTO TRIMESTRE 2018

SECRETARÍA	3500000000 - TRANSFERENCIAS A ENTIDADES PARAESTATALES
DEPENDENCIA	3500010001 - UNIVERSIDAD AUTÓNOMA DE NUEVO LEÓN (UANL)

ACTIVIDADES												
Estudios de Nivel Medio Superior de la más alta calidad ofertados												
	Seguimiento de la trayectoria estudiantil	Porcentaje de profesores que participan en la impartición del programa de tutorías	(Prof. participan en impartición del prog. tutorías / Total de profesores del nivel medio superior) * 100	Porcentaje	Gestión - Eficacia - Anual	Ascendente	2010	36.903	84.071	0	72	80
	Selección de alumnos	Porcentaje de absorción	(Alumnos aceptados en primer semestre / Total de aspirantes) * 100	Porcentaje	Gestión - Eficacia - Semestral	Ascendente	2010	69.475	65.2	0	75	115



ANÁLISIS FÍSICO FINANCIERO
CUARTO TRIMESTRE 2018
PROGRAMA OPERATIVO ANUAL: E0005 - EDUCACIÓN SUPERIOR
SECRETARIA: UNIVERSIDAD AUTÓNOMA DE NUEVO LEÓN



**AVANCES FÍSICO Y FINANCIERO DE LOS PROGRAMAS PRESUPUESTARIOS
CUARTO TRIMESTRE 2018**

DEPENDENCIA	UNIVERSIDAD AUTÓNOMA DE NUEVO LEÓN
--------------------	------------------------------------

Programa Presupuestario	Presupuesto		Avances al trimestre	
	Autorizado	Modificado	Ejercido	% Avance
S0005 - EDUCACIÓN MEDIA SUPERIOR	\$ 5,196,557,438.00	\$ 5,196,557,438.00	\$ 5,084,137,867.00	97.84%

Fuente: Secretaría de Finanzas y Tesorería General del Estado

AVANCES FÍSICO Y FINANCIERO DE LOS PROGRAMAS PRESUPUESTARIOS

CUARTO TRIMESTRE 2018

SECRETARÍA	3500000000 - TRANSFERENCIAS A ENTIDADES PARAESTATALES
DEPENDENCIA	3500010001 - UNIVERSIDAD AUTÓNOMA DE NUEVO LEÓN (UANL)

DATOS DEL PROGRAMA

Programa presupuestario	E0005 - EDUCACIÓN MEDIA Y SUPERIOR	Unidad responsable	3500010001 - UNIVERSIDAD AUTÓNOMA DE NUEVO LEÓN (UANL)
Nombre matriz de indicadores	Programa de Innovación, calidad y pertinencia de la oferta educativa de nivel superior de la UANL		

ALINEACIÓN MIR

PLAN ESTATAL DE DESARROLLO 2010-2015

Eje estratégico:	Desarrollo humano y social
Objetivo estratégico:	Educación
	Elevar la calidad educativa en el estado.
Estrategia:	Formar estudiantes conscientes de su potencial de desarrollo para insertarse en el mercado laboral.
Línea de acción:	Contribuir al logro de las competencias de los programas de estudio, así como aquellas que demanda la sociedad del conocimiento.

AVANCES FÍSICO Y FINANCIERO DE LOS PROGRAMAS PRESUPUESTARIOS

CUARTO TRIMESTRE 2018

SECRETARÍA	3500000000 - TRANSFERENCIAS A ENTIDADES PARAESTATALES
DEPENDENCIA	3500010001 - UNIVERSIDAD AUTÓNOMA DE NUEVO LEÓN (UANL)

RESULTADOS

NIVEL	OBJETIVOS	INDICADORES							AVANCE			
		Nombre	Fórmula	Unidad de medida	Tipo Dimensión-Frecuencia	Comportamiento	Línea base		Meta programada		Realizado al trimestre	Avance % al trimestre
							Año	Valor	Anual	Al trimestre		
FIN	Contribuir a mejorar la calidad de la educación superior y sus modalidades para alcanzar los más altos estándares internacionales mediante la operación de los programas estratégicos del PDI de la UANL	Grado Promedio de Escolaridad en el Estado de Nuevo León	Grado promedio de escolaridad en el Estado de NL	Promedio	Estratégico - Eficacia - Anual	Ascendente	2011	9.8	10.18	0	10	100
PROPOSITO	Los estudiantes de nivel superior de la UANL reciben servicios y una formación profesional de la más alta calidad	% Programas evaluables de licenciatura clasificados en el nivel 1 del Padrón de los CIEES	(Prog evaluables lic nivel 1 del padrón CIEES / Total de programas de licenciatura evaluables) * 100	Porcentaje	Estratégico - Eficiencia - Anual	Ascendente	2010	88.33	100	0	44.28	44.28
PROPOSITO		% PE de Posgrado de calidad (PNPC) con respecto al total de la oferta en ese nivel	(PE de Posgrado de calidad / Oferta total Posgrado) * 100	Porcentaje	Estratégico - Eficiencia - Anual	Ascendente	2010	30.382	100	0	61	61

AVANCES FÍSICO Y FINANCIERO DE LOS PROGRAMAS PRESUPUESTARIOS

CUARTO TRIMESTRE 2018

SECRETARÍA	3500000000 - TRANSFERENCIAS A ENTIDADES PARAESTATALES
DEPENDENCIA	3500010001 - UNIVERSIDAD AUTÓNOMA DE NUEVO LEÓN (UANL)

NIVEL	OBJETIVOS	INDICADORES								AVANCE		
		Nombre	Fórmula	Unidad de medida	Tipo Dimensión-Frecuencia	Comportamiento	Línea base		Meta programada		Realizado al trimestre	Avance % al trimestre
							Año	Valor	Anual	Al trimestre		
PROPOSITO		% de PE evaluables de licenciatura acreditados por algún organismo reconocido por el COFAES	$(\text{PE de licenciatura acreditados} / \text{Oferta total Licenciatura}) * 100$	Porcentaje	Estratégico - Eficiencia - Anual	Ascendente	2010	61.972	75	0	88.57	118
PROPOSITO		Tasa de crecimiento de la matrícula de estudiantes de educación superior (licenciatura y posgrado)	$((\text{Matrícula Educación Superior en t} / \text{Matrícula Educación Superior en t-1}) - 1) * 100$	Tasa de Crecimiento	Estratégico - Eficiencia - Semestral		2010	7.777	4	0	4.8	120
COMPONENTES	Estudios de Licenciatura y Posgrado, en diferentes modalidades ofertados	Tasa de crecimiento de la oferta educativa por nivel y modalidad	$((\text{Oferta educativa por nivel en t} / \text{Oferta educativa por nivel en t-1}) - 1) * 100$	Tasa de Crecimiento	Estratégico - Eficiencia - Semestral	Ascendente	2011	0	2.232	0	8.5	383
ACTIVIDADES												

AVANCES FÍSICO Y FINANCIERO DE LOS PROGRAMAS PRESUPUESTARIOS

CUARTO TRIMESTRE 2018

SECRETARÍA	3500000000 - TRANSFERENCIAS A ENTIDADES PARAESTATALES
DEPENDENCIA	3500010001 - UNIVERSIDAD AUTÓNOMA DE NUEVO LEÓN (UANL)

	Estudios de Licenciatura y Posgrado, en diferentes modalidades ofertados												
		Capacitación permanente de la planta docente	% de profesores de tiempo completo con estudios de posgrado	(Profesores de TC con estudios de posgrado / Profesores de tiempo completo) * 100	Porcentaje	Gestión - Eficiencia - Anual	Ascendente	2010	92.628	100	0	98	98
		Capacitación permanente de la planta docente	% de profesores capacitados	(Profesores capacitados / Total de profesores) * 100	Porcentaje	Gestión - Eficiencia - Anual	Ascendente	2014	54.563	55	0	81	147
		Contratación de la planta académica idónea	% de profesores de tiempo completo	(Profesores de tiempo completo / Total de profesores) * 100	Porcentaje	Gestión - Eficiencia - Anual	Ascendente	2010	54.861	60	0	54	90

AVANCES FÍSICO Y FINANCIERO DE LOS PROGRAMAS PRESUPUESTARIOS

CAURTO TRIMESTRE 2018

SECRETARÍA 3500000000 - TRANSFERENCIAS A ENTIDADES PARAESTATALES
DEPENDENCIA 3500010001 - UNIVERSIDAD AUTÓNOMA DE NUEVO LEÓN (UANL)

ACTIVIDADES												
Estudios de Licenciatura y Posgrado, en diferentes modalidades ofertados												
	Contratación de la planta académica idónea	% de profesores de tiempo completo que cuenta con el reconocimiento o del Perfil Deseable	(Profesores con Perfil deseable / Total de profesores de tiempo completo) * 100	Porcentaje	Gestión - Eficiencia - Anual	Ascendente	2010	26.134	38.805	0	61	158
	Contratación de la planta académica idónea	% de profesores adscritos al SNI	(Profesores adscritos al SNI / Total de profesores) * 100	Porcentaje	Estratégico - Eficiencia - Anual	Ascendente	2010	11.174	16.228	0	18	113
	Elaboración de PE de calidad y pertinentes	% de Programas de licenciatura que han incorporado el modelo educativo de la UANL	(PE que han incorporado el Mey A / Oferta total Licenciatura) * 100	Porcentaje	Gestión - Eficiencia - Anual	Ascendente	2010	56.338	100	0	100	100

AVANCES FÍSICO Y FINANCIERO DE LOS PROGRAMAS PRESUPUESTARIOS

CUARTO TRIMESTRE 2018

SECRETARÍA	3500000000 - TRANSFERENCIAS A ENTIDADES PARAESTATALES
DEPENDENCIA	3500010001 - UNIVERSIDAD AUTÓNOMA DE NUEVO LEÓN (UANL)

ACTIVIDADES												
Estudios de Licenciatura y Posgrado, en diferentes modalidades ofertados	Elaboración de PE de calidad y pertinentes	% de Programas de Posgrado que han incorporado el modelo educativo de la UANL	(PPos que han incorporado el MEyA / Oferta total Posgrado) * 100	Porcentaje	Gestión - Eficiencia - Anual	Ascendente	2010	20.611	100	0	94	94
	Seguimiento de la trayectoria estudiantil	%de aprobación	(Alumnos aprobados en el semestre / Total de alumnos del semestre para el periodo n) * 100	Porcentaje	Gestión - Eficiencia - Semestral	Ascendente	2010	40.221	60.222	0	96	93
	Seguimiento de la trayectoria estudiantil	% de Profesores de tiempo completo que participa en el programa institucional de tutoría	(Prof. TC participan en el progr.inst. de tutoría / Profesores de tiempo completo) * 100	Porcentaje	Gestión - Eficiencia - Anual	Ascendente	2014	97.139	98	0	89	91

AVANCES FÍSICO Y FINANCIERO DE LOS PROGRAMAS PRESUPUESTARIOS

CUARTO TRIMESTRE 2018

SECRETARÍA	3500000000 - TRANSFERENCIAS A ENTIDADES PARAESTATALES
DEPENDENCIA	3500010001 - UNIVERSIDAD AUTÓNOMA DE NUEVO LEÓN (UANL)

ACTIVIDADES													
	Estudios de Licenciatura y Posgrado, en diferentes modalidades ofertados												
		Seguimiento de la trayectoria estudiantil	% de PE de licenciatura evaluables con una tasa de titulación por cohorte generacional superior al 60%	(PE Lic. evaluables tasa titulación sup. al 60% / Total de programas de licencitaura evaluables) * 100	Porcentaje	Gestión - Eficiencia - Anual	Ascendente	2011	27.419	63.768	0	81	127
		Seguimiento de la trayectoria estudiantil	% de PE de posgrado evaluables con una tasa de titulación por cohorte generacional superior al 60%	(PE Posgrado evaluables tasa titulación sup. 60% / Oferta total Posgrado) * 100	Porcentaje	Gestión - Eficiencia - Anual	Ascendente	2011	21.324	72.973	0	37	51

AVANCES FÍSICO Y FINANCIERO DE LOS PROGRAMAS PRESUPUESTARIOS

CUARTO TRIMESTRE 2018

SECRETARÍA 3500000000 - TRANSFERENCIAS A ENTIDADES PARAESTATALES
 DEPENDENCIA 3500010001 - UNIVERSIDAD AUTÓNOMA DE NUEVO LEÓN (UANL)

ACTIVIDADES												
Estudios de Licenciatura y Posgrado, en diferentes modalidades ofertados												
	Selección de alumnos	Porcentaje de absorción	(Número de alumnos de nuevo ingreso / Número de egresados del nivel educativo previo) * 100	Porcentaje	Gestión - Eficiencia - Semestral	Ascendente	2011	60	64.962	0	62	96



Anexos

Informe de Avance de Gestión Financiera Cuarto Trimestre 2018
Universidad Autónoma de Nuevo León
Relación de Bienes Muebles que Componen el Patrimonio
(Pesos)

Código	Descripción del Bien Mueble	Valor en libros
(Se adjunta electrónico "CD" con la información de la relación de los Bienes Muebles que componen el Patrimonio)		

Informe de Avance de Gestión Financiera Cuarto Trimestre 2018
Universidad Autónoma de Nuevo León
Relación de Bienes Inmuebles que Componen el Patrimonio
(Pesos)

Código	Descripción del Bien Mueble	Valor en libros
(Se adjunta electrónico "CD" con la información de la relación de los Bienes Inmuebles que componen el Patrimonio)		

UNIVERSIDAD AUTÓNOMA DE NUEVO LEÓN

Informe de Avance de Gestión Financiera Cuarto Trimestre 2018

Universidad Autónoma de Nuevo León

Relación de Cuentas Bancarias Productivas Específicas

Al 31 de diciembre del 2018

Fondo, Programa o Convenio	Datos de la Cuenta Bancaria	
	Institución Bancaria	Número de Cuenta
ADMINISTRACIÓN DE RIESGOS	BANORTE	311740435
CANASTA BÁSICA	BANORTE	315511839
CARRERA DOCENTE	BANORTE	467482267
CARRERA DOCENTE 2017	BANORTE	308886995
CARRERA DOCENTE 2018	BANORTE	1027357935
CENTRO DE LAS ARTES	BANORTE	0725800888023809
C. DE REHABILITACIÓN DE PROBLEMAS NEUROFUNCIONALES	BANORTE	0472070565
COCE 2010	BANORTE	0827839081
COCE 2011	BANORTE	0834235252
COCE 2012	BANORTE	0834235261
COCE 2013 (FAM NIVEL MEDIO SUPERIOR Y SUPERIOR)	BANORTE	0201625585
CONGRESO MUNDIAL DE CRIMINOLOGIA	BANORTE	0888466040
CONSOLIDACIÓN 10	BANORTE	0643920479
DIRECCION DE INVESTIGACION	BANORTE	1021120874
DISPERSORA	BANORTE	0562353150
DOLARES (UANL)	BANORTE	0170336718
EXAMEN DE SELECCIÓN	BANORTE	051357655
ESCUELAS AL CIEN	BANORTE	0327979496
PIFI 2013	BANORTE	0209046328
FAM 2014 SUPERIOR	BANORTE	0235181394
FAM NIVEL MEDIO SUPERIOR 2014	BANORTE	0289751268
FAM 2015 NIVEL MEDIO SUPERIOR	BANORTE	0285489620
FAM 2015 NIVEL SUPERIOR	BANORTE	0284485746
FAM NIVEL MEDIO SUPERIOR 2016	BANORTE	0467482212
FAM NIVEL SUPERIOR 2016	BANORTE	0467482230
FAM NIVEL SUPERIOR 2017	BANORTE	0315511866
FAM NIVEL MEDIO SUPERIOR 2017	BANORTE	0353915813
FAM 2018 NIVEL SUPERIOR	BANORTE	1019993682
FAM 2018 NIVEL MEDIO SUPERIOR	BANORTE	1031238059

Informe de Avance de Gestión Financiera Cuarto Trimestre 2018
Universidad Autónoma de Nuevo León
Relación de Cuentas Bancarias Productivas Específicas
Al 31 de diciembre del 2018

Fondo, Programa o Convenio	Datos de la Cuenta Bancaria	
	Institución Bancaria	Número de Cuenta
FOMIX 09	BANORTE	0630345700
FONDO CONCURSABLE SEP	BANORTE	0660394442
FONDO CONCURSABLE 2014	BANORTE	0231324278
FONDO CONCURSABLE 2016	BANORTE	460127608
FONDO PARA ELEVAR LA CALIDAD DE LA ED. 2011	BANORTE	0805540282
FONDO PARA ELEVAR LA CALIDAD DE LA ED. 2012	BANORTE	0835150624
FONDO PARA ELEVAR LA CALIDAD DE LA ED. 2013	BANORTE	0880780311
FONDO PARA ELEVAR LA CALIDAD DE LA ED. 2014	BANORTE	0235181376
FONDO PARA ELEVAR LA CALIDAD DE LA ED. 2015	BANORTE	0401120572
FONDOS CONCURRENTES	BANORTE	0665236220
FORTALECIMIENTO PENSIONES Y JUBILACIONES	BANORTE	0522144932
GASTOS GENERALES	BANORTE	125071244
INCR. EN MATRICULA 09	BANORTE	0613196419
INCR. EN MATRICULA 10	BANORTE	0659183574
INGRESOS PROPIOS DE DEPENDENCIAS	BANORTE	0224867599
INGRESOS PROPIOS UANL	BANORTE	1035980356
IVA	BANORTE	0591007688
IXE CUOTAS ESCOLARES	BANORTE	0804254694
MEXFITEC 2017	BANORTE	0305947895
MIRADOR CIPA	BANORTE	1004884964
MODALIDAD B RECONOCIMIENTO EN PLANTILLA	BANORTE	461738047
MOVILIDAD ESTUDIANTIL	BANORTE	622119586
NOMINA ELECTRONICA H.U.	BANORTE	183000055
NOMINA ELECTRONICA UANL	BANORTE	0051356543
NOMINA POR RECIBOS (SUELDOS)	BANORTE	051369041
OBSERVATORIO ASTRONOMICO UANL	BANORTE	1004881815
OFERTA EDUCATIVA 2011	BANORTE	0693124647
OFERTA EDUCATIVA 2012	BANORTE	0835150651
OFERTA EDUCATIVA 2013	BANORTE	0880780290
OFERTA EDUCATIVA 2014	BANORTE	0240280170

UNIVERSIDAD AUTÓNOMA DE NUEVO LEÓN

Informe de Avance de Gestión Financiera Cuarto Trimestre 2018

Universidad Autónoma de Nuevo León

Relación de Cuentas Bancarias Productivas Específicas

Al 31 de diciembre del 2018

Fondo, Programa o Convenio	Datos de la Cuenta Bancaria	
	Institución Bancaria	Número de Cuenta
PADES 2018	BANORTE	1031241358
PATRONATO DE BENEFICIENCIA	BANORTE	0651295024
PATRIMONIO DE INMUEBLES	BANORTE	0888466013
PEF 09	BANORTE	0617931412
PEF 10	BANORTE	0652978940
PROMEP	BANORTE	051370694
PROYECTOS DE OPERACIÓN	BANORTE	0869417827
PROEXOES 2015	BANORTE	0297615280
PROEXOES 2016	BANORTE	460127596
PROGRAMA DEPORTIVO 2017	BANORTE	0476095341
PROGRAMA DE SERVICIO ALEMAN	BANORTE	0321893170
PROGRAMA FORTALECIMIENTO DE LA CALIDAD EDUCATIVA 2016	BANORTE	0467482249
PROGRAMA FORTALECIMIENTO DE LA CALIDAD EDUCATIVA 2017	BANORTE	03059479250
PROGRAMA FORTALECIMIENTO DE LA CALIDAD EDUCATIVA 2018	BANORTE	1009693143
PROYECTO FAC.MEDICINA Y H.U.	BANORTE	1025359430
PROYECTO INADEM	BANORTE	1038048499
RECOLECCIÓN	BANORTE	0051358473
RECONOCIMIENTO DE PLANTILLAS	BANORTE	0461738047
REGALIAS	BANORTE	0575368378
REFORMAS ESTRUCTURALES	BANORTE	0467482203
REFORMAS ESTRUCTURALES 2017	BANORTE	0327979487
REFORMAS ESTRUCTURALES 2018	BANORTE	1023595403
RECURSOS DGPPE	BANORTE	0315511848
SECRETARIA DE DESARROLLO ECONÓMICO	BANORTE	0651295015
SUBSIDIOS RECURSOS ESTATALES	BANORTE	0859433079
SUBSIDIOS RECURSOS FEDERALES	BANORTE	00211805489
SUBSIDIOS FEDERAL 2018	BANORTE	0355749124

Informe de Avance de Gestión Financiera Cuarto Trimestre 2018
Universidad Autónoma de Nuevo León
Relación de Cuentas Bancarias Productivas Específicas
Al 31 de diciembre del 2018

Fondo, Programa o Convenio	Datos de la Cuenta Bancaria	
	Institución Bancaria	Número de Cuenta
SUBSIDIOS ESTATALES 2018	BANORTE	0361134655
TRANSPARENCIA	BANORTE	0444100647
VENTA DE LIBROS DE TEXTO	BANORTE	0581715580
VENTA DE LIBROS CENTRO DE EVALUACIONES	BANORTE	0566256334
RECEPTORA FONDO DE PENSIONES Y JUBILACIONES	BANCA AFIRME	101139549
ARRENDAMIENTO	BANCA AFIRME	101403564
ARRENDAMIENTO / CADENAS PRODUCTIVAS	BANCA AFIRME	101400042
FIDUCIARIO STUANL	BANCA AFIRME	101020622
FONDO PENSIONES Y JUBILACIONES	BANCA AFIRME	1011372365
NOMINA PENSIONES Y JUBILACIONES	BANCA AFIRME	11031000337
PRESTAMOS MENORES	BANCA AFIRME	101021092
IGLU CENTRO MÉXICO	SANTANDER	65504432402
CASA DE BOLSA INTER.	INTERACCIONES	300153621
PIFI - PROFOCIE 2014	INTERACCIONES	300157694
FONDOS CONCURSABLES 2015	INTERACCIONES	300161039
SUBSIDIOS FEDERALES 2016	INTERACCIONES	300180688
SUBSIDIOS FEDERALES 2018	INTERACCIONES	300236241
VALUE CASA DE BOLSA, S.A.	VALUE	139998
SUBSIDIO FEDERAL	INVERLAT	646938
RECURSO SEP	BANREGIO	018777610011

RELACION DE ESQUEMAS BURSÁTILES Y DE COBERTURAS FINANCIERAS

La Universidad Autónoma de Nuevo León adquirió la compra de una opción tipo Americana/Europea (seguro de riesgo) que le permite una protección de tasa de interés bancaria por el préstamo de un importe/cobertura de hasta \$ 1,334'400,000 moneda nacional a una tasa del 8% a partir del día 18/01/2017 y hasta el día 18/01/2019; con dicha cobertura la Universidad blinda las operación de la Universidad a cualquier futuro aumento en tasas de interés que puedan dañar la operación y/o patrimonio de la misma.





Formatos de Ley de Disciplina Financiera

Formato 1 Estado de Situación Financiera Detallado - LDF


Universidad Autónoma de Nuevo León Estado de Situación Financiera Detallado - LDF Al 31 de diciembre de 2018 y 2017 (PESOS)					
Concepto	Al 31 de diciembre de 2018	Al 31 de diciembre de 2017	Concepto	Al 31 de diciembre de 2018	Al 31 de diciembre de 2017
ACTIVO			PASIVO		
Activo Circulante			Pasivo Circulante		
a. Efectivo y Equivalentes (a=a1+a2+a3+a4+a5+a6+a7)	383,213,823	449,862,841	a. Cuentas por Pagar a Corto Plazo (a=a1+a2+a3+a4+a5+a6+a7+a8+a9)	296,753,160	391,641,074
a1) Efectivo	0	0	a1) Servicios Personales por Pagar a Corto Plazo	0	0
a2) Bancos/Tesorería	11,036,561	11,036,561	a2) Proveedores por Pagar a Corto Plazo	175,881,219	241,559,148
a3) Bancos/Dependencias y Otros	229,531,093	309,640,437	a3) Contratistas por Obras Públicas por Pagar a Corto Plazo	48,714,453	76,143,677
a4) Inversiones Temporales (Hasta 3 meses)	0	0	a4) Participaciones y Aportaciones por Pagar a Corto Plazo	0	0
a5) Fondos con Afectación Específica	0	0	a5) Transferencias Otorgadas por Pagar a Corto Plazo	0	0
a6) Depósitos de Fondos de Terceros en Garantía y/o Administración	142,646,169	129,185,843	a6) Intereses, Comisiones y Otros Gastos de la Deuda Pública por Pagar a Corto Plazo	0	0
a7) Otros Efectivos y Equivalentes	0	0	a7) Retenciones y Contribuciones por Pagar a Corto Plazo	67,032,139	70,960,664
b. Derechos a Recibir Efectivo o Equivalentes (b=b1+b2+b3+b4+b5+b6+b7)	907,349,546	964,205,113	a8) Devoluciones de la Ley de Ingresos por Pagar a Corto Plazo	0	0
b1) Inversiones Financieras de Corto Plazo	846,535,740	923,140,860	a9) Otras Cuentas por Pagar a Corto Plazo	5,125,349	2,977,585
b2) Cuentas por Cobrar a Corto Plazo	48,723,799	27,711,800	b. Documentos por Pagar a Corto Plazo (b=b1+b2+b3)	0	0
b3) Deudores Diversos por Cobrar a Corto Plazo	0	0	b1) Documentos Comerciales por Pagar a Corto Plazo	0	0
b4) Ingresos por Recuperar a Corto Plazo	12,090,007	13,352,453	b2) Documentos con Contratistas por Obras Públicas por Pagar a Corto Plazo	0	0
b5) Deudores por Anticipos de la Tesorería a Corto Plazo	0	0	b3) Otros Documentos por Pagar a Corto Plazo	0	0
b6) Préstamos Otorgados a Corto Plazo	0	0	c. Porción a Corto Plazo de la Deuda Pública a Largo Plazo (c=c1+c2)	291,825,017	290,599,996

Concepto	Al 31 de diciembre de 2018	Al 31 de diciembre de 2017	Concepto	Al 31 de diciembre de 2018	Al 31 de diciembre de 2017
b7) Otros Derechos a Recibir Efectivo o Equivalentes a Corto Plazo	0	0	c1) Porción a Corto Plazo de la Deuda Pública	291,825,017	290,599,996
c. Derechos a Recibir Bienes o Servicios (c=c1+c2+c3+c4+c5)	0	0	c2) Porción a Corto Plazo de Arrendamiento Financiero	0	0
c1) Anticipo a Proveedores por Adquisición de Bienes y Prestación de Servicios a Corto Plazo	0	0	d. Títulos y Valores a Corto Plazo	0	0
c2) Anticipo a Proveedores por Adquisición de Bienes Inmuebles y Muebles a Corto Plazo	0	0	e. Pasivos Diferidos a Corto Plazo (e=e1+e2+e3)	0	0
c3) Anticipo a Proveedores por Adquisición de Bienes Intangibles a Corto Plazo	0	0	e1) Ingresos Cobrados por Adelantado a Corto Plazo	0	0
c4) Anticipo a Contratistas por Obras Públicas a Corto Plazo	0	0	e2) Intereses Cobrados por Adelantado a Corto Plazo	0	0
c5) Otros Derechos a Recibir Bienes o Servicios a Corto Plazo	0	0	e3) Otros Pasivos Diferidos a Corto Plazo	0	0
d. Inventarios (d=d1+d2+d3+d4+d5)	0	0	f. Fondos y Bienes de Terceros en Garantía y/o Administración a Corto Plazo (f=f1+f2+f3+f4+f5+f6)	0	0
d1) Inventario de Mercancías para Venta	0	0	f1) Fondos en Garantía a Corto Plazo	0	0
d2) Inventario de Mercancías Terminadas	0	0	f2) Fondos en Administración a Corto Plazo	0	0
d3) Inventario de Mercancías en Proceso de Elaboración	0	0	f3) Fondos Contingentes a Corto Plazo	0	0
d4) Inventario de Materias Primas, Materiales y Suministros para Producción	0	0	f4) Fondos de Fideicomisos, Mandatos y Contratos Análogos a Corto Plazo	0	0
d5) Bienes en Tránsito	0	0	f5) Otros Fondos de Terceros en Garantía y/o Administración a Corto Plazo	0	0
e. Almacenes	14,635,373	10,802,767	f6) Valores y Bienes en Garantía a Corto Plazo	0	0
f. Estimación por Pérdida o Deterioro de Activos Circulantes (f=f1+f2)	0	0	g. Provisiones a Corto Plazo (g=g1+g2+g3)	12,005,925	14,863,472
f1) Estimaciones para Cuentas Incobrables por Derechos a Recibir Efectivo o Equivalentes	0	0	g1) Provisión para Demandas y Juicios a Corto Plazo	0	0
f2) Estimación por Deterioro de Inventarios	0	0	g2) Provisión para Contingencias a Corto Plazo	0	0
g. Otros Activos Circulantes (g=g1+g2+g3+g4)	80,000	0	g3) Otras Provisiones a Corto Plazo	12,005,925	14,863,472
g1) Valores en Garantía	80,000	0	h. Otros Pasivos a Corto Plazo (h=h1+h2+h3)	0	0





Concepto	Al 31 de diciembre de 2018	Al 31 de diciembre de 2017	Concepto	Al 31 de diciembre de 2018	Al 31 de diciembre de 2017
g2) Bienes en Garantía (excluye depósitos de fondos)	0	0	h1) Ingresos por Clasificar	0	0
g3) Bienes Derivados de Embargos, Decomisos, Aseguramientos y Dación en Pago	0	0	h2) Recaudación por Participar	0	0
g4) Adquisición con Fondos de Terceros	0	0	h3) Otros Pasivos Circulantes	0	0
IA. Total de Activos Circulantes (IA = a + b + c + d + e + f + g)	1,305,278,742	1,424,870,721	IIA. Total de Pasivos Circulantes (IIA = a + b + c + d + e + f + g + h)	600,584,102	697,104,541
Activo No Circulante			Pasivo No Circulante		
a. Inversiones Financieras a Largo Plazo	101,018	101,018	a. Cuentas por Pagar a Largo Plazo	0	0
b. Derechos a Recibir Efectivo o Equivalentes a Largo Plazo	0	0	b. Documentos por Pagar a Largo Plazo	0	0
c. Bienes Inmuebles, Infraestructura y Construcciones en Proceso	10,742,033,280	10,531,084,476	c. Deuda Pública a Largo Plazo	1,667,378,299	1,959,461,649
d. Bienes Muebles	4,682,693,291	4,430,610,495	d. Pasivos Diferidos a Largo Plazo	0	0
e. Activos Intangibles	239,074,178	234,100,447	e. Fondos y Bienes de Terceros en Garantía y/o en Administración a Largo Plazo	0	0
f. Depreciación, Deterioro y Amortización Acumulada de Bienes	- 7,064,382,388	- 6,764,084,444	f. Provisiones a Largo Plazo	0	0
g. Activos Diferidos	0	0	IIB. Total de Pasivos No Circulantes (IIB = a + b + c + d + e + f)	1,667,378,299	1,959,461,649
h. Estimación por Pérdida o Deterioro de Activos no Circulantes	0	0	II. Total del Pasivo (II = IIA + IIB)	2,267,962,403	2,656,566,190
i. Otros Activos no Circulantes	0	0			
IB. Total de Activos No Circulantes (IB = a + b + c + d + e + f + g + h + i)	8,599,519,379	8,431,811,992	HACIENDA PÚBLICA/PATRIMONIO		
I. Total del Activo (I = IA + IB)	9,904,798,121	9,856,682,713	IIIA. Hacienda Pública/Patrimonio Contribuido (IIIA = a + b + c)	0	0
			a. Aportaciones	0	0
			b. Donaciones de Capital	0	0
			c. Actualización de la Hacienda Pública/Patrimonio	0	0

Concepto	Al 31 de diciembre de 2018	Al 31 de diciembre de 2017	Concepto	Al 31 de diciembre de 2018	Al 31 de diciembre de 2017
			IIIB. Hacienda Pública/Patrimonio Generado (IIIB = a + b + c + d + e)	7,636,835,718	7,200,116,522
			a. Resultados del Ejercicio (Ahorro/ Desahorro)	449,664,066	226,748,159
			b. Resultados de Ejercicios Anteriores	8,262,670,271	8,035,922,112
			c. Revalúos	4,458,394,603	4,458,394,603
			d. Reservas	0	0
			e. Rectificaciones de Resultados de Ejercicios Anteriores	- 5,533,893,222	- 5,520,948,352
			IIIC. Exceso o Insuficiencia en la Actualización de la Hacienda Pública/Patrimonio (IIIC=a+b)	0	0
			a. Resultado por Posición Monetaria	0	0
			b. Resultado por Tenencia de Activos no Monetarios	0	0
			III. Total Hacienda Pública/Patrimonio (III = IIIA + IIIB + IIIC)	7,636,835,718	7,200,116,523
			IV. Total del Pasivo y Hacienda Pública/Patrimonio (IV = II + III)	9,904,798,121	9,856,682,713



M.F.C. Eugenio Davila Flores
Director de Contabilidad y Cuenta Pública



M.C. Martha Nora Álvarez Garza
Tesorera General



M.E.S. Héctor Luis Aguilar González
Contralor General

Formato 2 Informe Analítico de la Deuda Pública y Otros Pasivos - LDF


UNIVERSIDAD AUTÓNOMA DE NUEVO LEÓN Informe Analítico de la Deuda Pública y Otros Pasivos - LDF Del 30 de Septiembre al 31 de Diciembre de 2018 (PESOS)							
Denominación de la Deuda Pública y Otros Pasivos (c)	Saldo al 30 de Septiembre de 2018 (d)	Disposiciones del Periodo (e)	Amortizaciones del Periodo (f)	Revaluaciones, Reclasificaciones y Otros Ajustes (g)	Saldo Final del Periodo (h) h=d+e-f+g	Pago de Intereses del Periodo (i)	Pago de Comisiones y demás costos asociados durante el Periodo (j)
1. Deuda Pública (1=A+B)	2,024,447,104.00	0	65,533,332.00	0	1,958,913,772.00	51,978,991.98	0
A. Corto Plazo (A=a1+a2+a3)	0	0	0	0	0	0	0
a1) Instituciones de Crédito	0	0	0	0	0	0	0
a2) Títulos y Valores	0	0	0	0	0	0	0
a3) Arrendamientos Financieros	0	0	0	0	0	0	0
B. Largo Plazo (B=b1+b2+b3)	2,024,447,104.00	0	65,533,332.00	0	1,958,913,772.00	51,978,991.98	0
b1) Instituciones de Crédito	2,024,447,104.00	0	65,533,332.00	0	1,958,913,772.00	51,978,991.98	0
b2) Títulos y Valores	0	0	0	0	0	0	0
b3) Arrendamientos Financieros	0	0	0	0	0	0	0
2. Otros Pasivos							
3. Total de la Deuda Pública y Otros Pasivos (3=1+2)	2,024,447,104.00	0	65,533,332.00	0	1,958,913,772.00	51,978,991.98	0
4. Deuda Contingente ¹ (Informativo)							
A. Deuda Contingente 1	0	0	0	0	0	0	0
B. Deuda Contingente 2	0	0	0	0	0	0	0
C. Deuda Contingente XX	0	0	0	0	0	0	0
5. Valor de Instrumentos Bono Cupón Cero ² (Informativo)							
A. Instrumento Bono Cupón Cero 1	0	0	0	0	0	0	0
B. Instrumento Bono Cupón Cero 2	0	0	0	0	0	0	0
C. Instrumento Bono Cupón Cero XX	0	0	0	0	0	0	0

¹ Se refiere a cualquier Financiamiento sin fuente o garantía de pago definida, que sea asumida de manera solidaria o subsidiaria por las Entidades Federativas con sus Municipios, organismos descentralizados y empresas de participación estatal mayoritaria y fideicomisos, locales o municipales, y por los Municipios con sus respectivos organismos descentralizados y empresas de participación municipal mayoritaria.

² Se refiere al valor del Bono Cupón Cero que respalda el pago de los créditos asociados al mismo (Activo).

Obligaciones a Corto Plazo (k)	Monto Contratado (l)	Plazo Pactado (m)	Tasa de Interés (n)	Comisiones y Costos Relacionados (o)	Tasa Efectiva (p)
6. Obligaciones a Corto Plazo (Informativo)					
A. Crédito 1	0	0	0	0	0
B. Crédito 2	0	0	0	0	0
C. Crédito XX	0	0	0	0	0


DR. OSCAR JAVIER DE LA GARZA GARZA
DIRECTOR DE PLANEACIÓN FINANCIERA


M.C.P. MARTHA NORA ÁLVAREZ GARZA
TESORERA GENERAL DE LA UANL

Universidad Autónoma de Nuevo León
Balance Presupuestario - LDF
Del 1 de enero al 31 de diciembre de 2018
(PESOS)

Concepto (c)	Estimado/ Aprobado	Devengado	Recaudado/ Pagado
A. Ingresos Totales (A = A1+A2+A3)	7,715,145,217	9,037,002,671	9,037,002,671
A1. Ingresos de Libre Disposición	756,384,882	1,532,040,730	1,532,040,730
A2. Transferencias Federales Etiquetadas	6,958,760,335	7,504,961,941	7,504,961,941
A3. Financiamiento Neto	0		
B. Egresos Presupuestarios¹ (B = B1+B2)	7,220,333,784	8,539,198,256	8,539,198,256
B1. Gasto No Etiquetado (sin incluir Amortización de la Deuda Pública)	261,573,449	769,382,231	769,382,231
B2. Gasto Etiquetado (sin incluir Amortización de la Deuda Pública)	6,958,760,335	7,769,816,025	7,769,816,025
C. Remanentes del Ejercicio Anterior (C = C1 + C2)		0	0
C1. Remanentes de Ingresos de Libre Disposición aplicados en el periodo		0	0
C2. Remanentes de Transferencias Federales Etiquetadas aplicados en el periodo		0	0
I. Balance Presupuestario (I = A - B + C)	494,811,433	497,804,415	497,804,415
II. Balance Presupuestario sin Financiamiento Neto (II = I - A3)	494,811,433	497,804,415	497,804,415
III. Balance Presupuestario sin Financiamiento Neto y sin Remanentes del Ejercicio Anterior (III= II - C)	494,811,433	497,804,415	497,804,415


Concepto	Aprobado	Devengado	Pagado
E. Intereses, Comisiones y Gastos de la Deuda (E = E1+E2)	204,211,437	215,847,734	215,847,734
E1. Intereses, Comisiones y Gastos de la Deuda con Gasto No Etiquetado	204,211,437	215,847,734	215,847,734
E2. Intereses, Comisiones y Gastos de la Deuda con Gasto Etiquetado	0	0	0
IV. Balance Primario (IV = III + E)	699,022,870	713,652,149	713,652,149

Concepto	Estimado/ Aprobado	Devengado	Recaudado/ Pagado
F. Financiamiento (F = F1 + F2)	0	0	0
F1. Financiamiento con Fuente de Pago de Ingresos de Libre Disposición	0	0	0
F2. Financiamiento con Fuente de Pago de Transferencias Federales Etiquetadas	0	0	0
G. Amortización de la Deuda (G = G1 + G2)	290,599,996	290,858,329	290,858,329
G1. Amortización de la Deuda Pública con Gasto No Etiquetado	290,599,996	290,858,329	290,858,329
G2. Amortización de la Deuda Pública con Gasto Etiquetado	0	0	0
A3. Financiamiento Neto (A3 = F - G)	(290,599,996)	(290,858,329)	(290,858,329)

Concepto	Estimado/ Aprobado	Devengado	Recaudado/ Pagado
A1. Ingresos de Libre Disposición	756,384,882	1,532,040,730	1,532,040,730
A3.1 Financiamiento Neto con Fuente de Pago de Ingresos de Libre Disposición (A3.1 = F1 - G1)	(290,599,996)	(290,858,329)	(290,858,329)
F1. Financiamiento con Fuente de Pago de Ingresos de Libre Disposición	0	0	0
G1. Amortización de la Deuda Pública con Gasto No Etiquetado	290,599,996	290,858,329	290,858,329
B1. Gasto No Etiquetado (sin incluir Amortización de la Deuda Pública)	261,573,449	769,382,231	769,382,231
C1. Remanentes de Ingresos de Libre Disposición aplicados en el periodo		0	0
V. Balance Presupuestario de Recursos Disponibles (V = A1 + A3.1 - B1 + C1)	204,211,437	471,800,169	471,800,169
VI. Balance Presupuestario de Recursos Disponibles sin Financiamiento Neto (VI = V - A3.1)	494,811,433	762,658,498	762,658,498

Handwritten signature or initials in blue ink.

Concepto	Estimado/ Aprobado	Devengado	Recaudado/ Pagado
A2. Transferencias Federales Etiquetadas	6,958,760,335	7,504,961,941	7,504,961,941
A3.2 Financiamiento Neto con Fuente de Pago de Transferencias Federales Etiquetadas (A3.2 = F2 - G2)	0	0	0
F2. Financiamiento con Fuente de Pago de Transferencias Federales Etiquetadas	0	0	0
G2. Amortización de la Deuda Pública con Gasto Etiquetado	0	0	0
B2. Gasto Etiquetado (sin incluir Amortización de la Deuda Pública)	6,958,760,335	7,769,816,025	7,769,816,025
C2. Remanentes de Transferencias Federales Etiquetadas aplicados en el periodo		0	0
VII. Balance Presupuestario de Recursos Etiquetados (VII = A2 + A3.2 - B2 + C2)	0	(264,854,084)	(264,854,084)
VIII. Balance Presupuestario de Recursos Etiquetados sin Financiamiento Neto (VIII = VII - A3.2)	0	(264,854,084)	(264,854,084)


M.C.P. MARTHA NORA ALVAREZ GARZA
TESORERA GENERAL


C.P. MARÍA DEL SOCORRO GARCÍA CASTILLO
DIRECTORA DE CONTROL PRESUPUESTAL

Formato 5 Estado Analítico de Ingresos Detallado - LDF

Universidad Autónoma de Nuevo León
 Estado Analítico de Ingresos Detallado - LDF
 Del 1 de enero al 30 de septiembre de 2018
 (PESOS)

Concepto (c)	Ingreso					Diferencia (e)
	Estimado (d)	Ampliaciones/ (Reducciones)	Modificado	Devengado	Recaudado	
Ingresos de Libre Disposición						
A. Impuestos	0	0	0	0	0	0
B. Cuotas y Aportaciones de Seguridad Social	0	0	0	0	0	0
C. Contribuciones de Mejoras	0	0	0	0	0	0
D. Derechos	0	0	0	0	0	0
E. Productos	0	0	0	0	0	0
F. Aprovechamientos	0	0	0	0	0	0
G. Ingresos por Ventas de Bienes y Servicios	0	0	0	1532040730	0	0
H. Participaciones (H=h1+h2+h3+h4+h5+h6+h7+h8+h9+h10+h11)	0	0	0	0	0	0
h1) Fondo General de Participaciones	0	0	0	0	0	0
h2) Fondo de Fomento Municipal	0	0	0	0	0	0
h3) Fondo de Fiscalización y Recaudación	0	0	0	0	0	0
h4) Fondo de Compensación	0	0	0	0	0	0
h5) Fondo de Extracción de Hidrocarburos	0	0	0	0	0	0
h6) Impuesto Especial Sobre Producción y Servicios	0	0	0	0	0	0
h7) 0.136% de la Recaudación Federal Participable	0	0	0	0	0	0
h8) 3.17% Sobre Extracción de Petróleo	0	0	0	0	0	0
h9) Gasolinas y Diésel	0	0	0	0	0	0
h10) Fondo del Impuesto Sobre la Renta	0	0	0	0	0	0
h11) Fondo de Estabilización de los Ingresos de las Entidades Federativas	0	0	0	0	0	0
I. Incentivos Derivados de la Colaboración Fiscal (I=i1+i2+i3+i4+i5)	0	0	0	0	0	0
i1) Tenencia o Uso de Vehículos	0	0	0	0	0	0
i2) Fondo de Compensación ISAN	0	0	0	0	0	0
i3) Impuesto Sobre Automóviles Nuevos	0	0	0	0	0	0
i4) Fondo de Compensación de Repuestos-Intermedios	0	0	0	0	0	0
i5) Otros Incentivos Económicos	0	0	0	0	0	0
J. Transferencias	0	0	0	0	0	0
K. Convenios	0	0	0	5612349939	0	0
k1) Otros Convenios y Subsidios	0	0	0	5612349939	0	0
L. Otros ingresos de Libre Disposición (L=l1+l2)	0	0	0	5178565.93	0	0
l1) Participaciones en Ingresos Locales	0	0	0	0	0	0
l2) Otros Ingresos de Libre Disposición	0	0	0	5178565.93	0	0
I. Total de Ingresos de Libre Disposición (I=A+B+C+D+E+F+G+H+I+J+K+L)	0	0	0	7149569235	0	0
Ingresos Excedentes de Ingresos de Libre Disposición						
Transferencias Federales Etiquetadas						
A. Aportaciones (A=a1+a2+a3+a4+a5+a6+a7+a8)	0	0	0	0	0	0
a1) Fondo de Aportaciones para la Nómina Educativa y Gasto Operativo	0	0	0	0	0	0
a2) Fondo de Aportaciones para los Servicios de Salud	0	0	0	0	0	0
a3) Fondo de Aportaciones para la Infraestructura Social	0	0	0	0	0	0
a4) Fondo de Aportaciones para el Fortalecimiento de los Municipios y de las Demarcaciones Territoriales del Distrito Federal	0	0	0	0	0	0
a5) Fondo de Aportaciones Múltiples	0	0	0	0	0	0
a6) Fondo de Aportaciones para la Educación Tecnológica y de Adultos	0	0	0	0	0	0
a7) Fondo de Aportaciones para la Seguridad Pública de los Estados y del	0	0	0	0	0	0
a8) Fondo de Aportaciones para el Fortalecimiento de las Entidades Federativas	0	0	0	0	0	0
B. Convenios (B=b1+b2+b3+b4)	0	0	0	1767050000	0	0
b1) Convenios de Protección Social en Salud	0	0	0	0	0	0
b2) Convenios de Descentralización	0	0	0	0	0	0
b3) Convenios de Reasignación	0	0	0	0	0	0
b4) Otros Convenios y Subsidios	0	0	0	1767050000	0	0
C. Fondos Distintos de Aportaciones (C=c1+c2)	0	0	0	0	0	0
c1) Fondo para Entidades Federativas y Municipios Productores de	0	0	0	0	0	0
c2) Fondo Minero	0	0	0	0	0	0
D. Transferencias, Subsidios y Subvenciones, y Pensiones y Jubilaciones	0	0	0	0	0	0
E. Otras Transferencias Federales Etiquetadas	0	0	0	0	0	0
II. Total de Transferencias Federales Etiquetadas (II = A + B + C + D + E)	0	0	0	1767050000	0	0
III. Ingresos Derivados de Financiamientos (III = A)	0	0	0	121478956.2	0	0
A. Ingresos Derivados de Financiamientos	0	0	0	121478956.2	0	0
IV. Total de Ingresos (IV = I + II + III)	0	0	0	9038093151	0	0
Datos Informativos						
1. Ingresos Derivados de Financiamientos con Fuente de Pago de Ingresos de Libre Disposición	0	0	0	0	0	0
2. Ingresos Derivados de Financiamientos con Fuente de Pago de Transferencias Federales Etiquetadas	0	0	0	0	0	0
3. Ingresos Derivados de Financiamientos (3 = 1 + 2)	0	0	0	0	0	0

Dra. Alejandra Gómez
 Directora de Ingresos


M.C.P. Martha Nora Alvarez Garza
 Tesorera

Concepto	Egresos					Subejercicio
	Aprobado	Ampliaciones/ (Reducciones)	Modificado	Devengado	Pagado	
I. Gasto No Etiquetado (I=A+B+C+D+E+F+G+H+I)	756,384,882	54,477,836	810,862,718	1,276,088,294	1,276,088,294	(465,225,576)
A. Servicios Personales (A=a1+a2+a3+a4+a5+a6+a7)	166,896,839	29,879,081	196,775,920	185,670,369	185,670,369	11,105,551
a1) Remuneraciones al Personal de Carácter Permanente	2,803,497	5,431	2,808,928	2,679,257	2,679,257	129,671
a2) Remuneraciones al Personal de Carácter Transitorio	0	0	0	0	0	0
a3) Remuneraciones Adicionales y Especiales	37,753,309	8,775,232	46,528,541	46,023,361	46,023,361	505,180
a4) Seguridad Social	0	0	0	0	0	0
a5) Otras Prestaciones Sociales y Económicas	126,340,033	21,098,418	147,438,451	136,967,751	136,967,751	10,470,700
a6) Previsiones	0	0	0	0	0	0
a7) Pago de Estímulos a Servidores Públicos	0	0	0	0	0	0
B. Materiales y Suministros (B=b1+b2+b3+b4+b5+b6+b7+b8+b9)	18,188,949	518,608	18,707,557	15,859,536	15,859,536	2,848,021
b1) Materiales de Administración, Emisión de Documentos y Artículos Oficiales	72,658	1,867	74,525	134,855	134,855	(60,330)
b2) Alimentos y Utensilios	17,963,395	515,742	18,479,137	15,476,111	15,476,111	3,003,026
b3) Materias Primas y Materiales de Producción y Comercialización	0	0	0	0	0	0
b4) Materiales y Artículos de Construcción y de Reparación	1,014	0	1,014	1,014	1,014	0
b5) Productos Químicos, Farmacéuticos y de Laboratorio	0	0	0	3,526	3,526	(3,526)
b6) Combustibles, Lubricantes y Aditivos	138,802	282	139,084	172,201	172,201	(33,117)
b7) Vestuario, Blancos, Prendas de Protección y Artículos Deportivos	0	0	0	17,632	17,632	(17,632)
b8) Materiales y Suministros Para Seguridad	0	0	0	0	0	0
b9) Herramientas, Refacciones y Accesorios Menores	13,080	717	13,797	54,198	54,198	(40,401)
C. Servicios Generales (C=c1+c2+c3+c4+c5+c6+c7+c8+c9)	76,487,662	12,185,517	88,673,179	104,650,712	104,650,712	(15,977,533)
c1) Servicios Básicos	8,622	0	8,622	9,974	9,974	(1,352)
c2) Servicios de Arrendamiento	1,462,700	143,279	1,605,979	3,021,031	3,021,031	(1,415,052)
c3) Servicios Profesionales, Científicos, Técnicos y Otros Servicios	4,641,665	0	4,641,665	6,811,204	6,811,204	(2,169,540)
c4) Servicios Financieros, Bancarios y Comerciales	0	0	0	0	0	0
c5) Servicios de Instalación, Reparación, Mantenimiento y Conservación	2,525,156	474,342	2,999,498	3,001,963	3,001,963	(2,464)
c6) Servicios de Comunicación Social y Publicidad	1,135,922	0	1,135,922	281,027	281,027	854,895
c7) Servicios de Traslado y Viáticos	2,251,465	4,170,689	6,422,154	2,511,945	2,511,945	3,910,209
c8) Servicios Oficiales	55,055,234	4,103,004	59,158,238	79,390,970	79,390,970	(20,232,732)
c9) Otros Servicios Generales	9,406,898	3,294,203	12,701,101	9,622,598	9,622,598	3,078,503
D. Transferencias, Asignaciones, Subsidios y Otras Ayudas	0	0	0	463,201,614	463,201,614	(463,201,614)
d1) Transferencias Internas y Asignaciones al Sector Público	0	0	0	0	0	0
d2) Transferencias al Resto del Sector Público	0	0	0	0	0	0
d3) Subsidios y Subvenciones	0	0	0	0	0	0
d4) Ayudas Sociales	0	0	0	463,201,614	463,201,614	(463,201,614)
d5) Pensiones y Jubilaciones	0	0	0	0	0	0
d6) Transferencias a Fideicomisos, Mandatos y Otros Análogos	0	0	0	0	0	0
d7) Transferencias a la Seguridad Social	0	0	0	0	0	0
d8) Donativos	0	0	0	0	0	0
d9) Transferencias al Exterior	0	0	0	0	0	0
E. Bienes Muebles, Inmuebles e Intangibles	0	0	0	0	0	0
e1) Mobiliario y Equipo de Administración	0	0	0	0	0	0
e2) Mobiliario y Equipo Educativo y Recreativo	0	0	0	0	0	0
e3) Equipo e Instrumental Médico y de Laboratorio	0	0	0	0	0	0
e4) Vehículos y Equipo de Transporte	0	0	0	0	0	0
e5) Equipo de Defensa y Seguridad	0	0	0	0	0	0
e6) Maquinaria, Otros Equipos y Herramientas	0	0	0	0	0	0
e7) Activos Biológicos	0	0	0	0	0	0
e8) Bienes Inmuebles	0	0	0	0	0	0
e9) Activos Intangibles	0	0	0	0	0	0
F. Inversión Pública (F=f1+f2+f3)	0	0	0	0	0	0
f1) Obra Pública en Bienes de Dominio Público	0	0	0	0	0	0
f2) Obra Pública en Bienes Propios	0	0	0	0	0	0
f3) Proyectos Productivos y Acciones de Fomento	0	0	0	0	0	0
G. Inversiones Financieras y Otras Provisiones	0	0	0	0	0	0
g1) Inversiones Para el Fomento de Actividades Productivas	0	0	0	0	0	0
g2) Acciones y Participaciones de Capital	0	0	0	0	0	0
g3) Compra de Títulos y Valores	0	0	0	0	0	0
g4) Concesión de Préstamos	0	0	0	0	0	0

g5) Inversiones en Fideicomisos, Mandatos y Otros Análogos	0	0	0	0	0	0
Fideicomiso de Desastres Naturales (Informativo)	0	0	0	0	0	0
g6) Otras Inversiones Financieras	0	0	0	0	0	0
g7) Provisiones para Contingencias y Otras Erogaciones Especiales	0	0	0	0	0	0
H. Participaciones y Aportaciones (H=h1+h2+h3)	0	0	0	0	0	0
h1) Participaciones	0	0	0	0	0	0
h2) Aportaciones	0	0	0	0	0	0
h3) Convenios	0	0	0	0	0	0
I. Deuda Pública (I=i1+i2+i3+i4+i5+i6+i7)	494,811,433	11,894,630	506,706,063	506,706,063	506,706,063	(0)
i1) Amortización de la Deuda Pública	290,599,996	258,333	290,858,329	290,858,329	290,858,329	0
i2) Intereses de la Deuda Pública	204,211,437	11,636,297	215,847,734	215,847,734	215,847,734	(0)
i3) Comisiones de la Deuda Pública	0	0	0	0	0	0
i4) Gastos de la Deuda Pública	0	0	0	0	0	0
i5) Costo por Coberturas	0	0	0	0	0	0
i6) Apoyos Financieros	0	0	0	0	0	0
i7) Adeudos de Ejercicios Fiscales Anteriores (ADEFAS)	0	0	0	0	0	0

II. Gasto Etiquetado (II=A+B+C+D+E+F+G+H+I)	6,958,760,335	654,742,062	7,613,502,397	7,769,816,025	7,769,816,025	(156,313,628)
A. Servicios Personales (A=a1+a2+a3+a4+a5+a6+a7)	5,550,209,581	134,142,524	5,684,352,105	5,695,457,656	5,695,457,656	(11,105,551)
a1) Remuneraciones al Personal de Carácter Permanente	3,478,056,552	(60,222,204)	3,417,834,348	3,417,964,019	3,417,964,019	(129,671)
a2) Remuneraciones al Personal de Carácter Transitorio	102,984,518	(1,753,030)	101,231,488	101,231,488	101,231,488	0
a3) Remuneraciones Adicionales y Especiales	688,833,091	(660,055,711)	28,777,380	29,282,560	29,282,560	(505,180)
a4) Seguridad Social	47,550,074	7,097,658	54,647,732	54,647,732	54,647,732	0
a5) Otras Prestaciones Sociales y Económicas	1,232,785,346	849,075,811	2,081,861,157	2,092,331,857	2,092,331,857	(10,470,700)
a6) Previsiones	0	0	0	0	0	0
a7) Pago de Estímulos a Servidores Públicos	0	0	0	0	0	0
B. Materiales y Suministros (B=b1+b2+b3+b4+b5+b6+b7+b8+b9)	105,768,586	(1,602,938)	104,165,648	107,004,845	107,004,845	(2,839,197)
b1) Materiales de Administración, Emisión de Documentos y Artículos Oficiales	78,205,556	5,645,077	83,850,633	83,790,303	83,790,303	60,330
b2) Alimentos y Utensilios	1,767,913	453,332	2,221,245	5,224,271	5,224,271	(3,003,026)
b3) Materias Primas y Materiales de Producción y Comercialización	0	0	0	0	0	0
b4) Materiales y Artículos de Construcción y de Reparación	2,196,190	(446,320)	1,749,870	1,749,870	1,749,870	0
b5) Productos Químicos, Farmacéuticos y de Laboratorio	0	0	0	(12,350)	(12,350)	12,350
b6) Combustibles, Lubricantes y Aditivos	10,373,942	(747,261)	9,626,681	9,593,564	9,593,564	33,117
b7) Vestuario, Blancos, Prendas de Protección y Artículos Deportivos	9,131,346	(6,808,685)	2,322,661	2,305,029	2,305,029	17,632
b8) Materiales y Suministros Para Seguridad	0	0	0	0	0	0
b9) Herramientas, Refacciones y Accesorios Menores	4,093,639	300,919	4,394,558	4,354,157	4,354,157	40,401
C. Servicios Generales (C=c1+c2+c3+c4+c5+c6+c7+c8+c9)	1,166,353,919	247,143,221	1,413,497,140	1,499,348,192	1,499,348,192	(85,851,052)
c1) Servicios Básicos	358,131,670	(53,330,588)	304,801,082	304,799,730	304,799,730	1,352
c2) Servicios de Arrendamiento	80,413,711	7,541,549	87,955,260	86,540,208	86,540,208	1,415,052
c3) Servicios Profesionales, Científicos, Técnicos y Otros Servicios	260,775,112	(42,503,897)	218,271,215	216,101,676	216,101,676	2,169,540
c4) Servicios Financieros, Bancarios y Comerciales	34,916,562	(8,137,408)	26,779,154	26,779,154	26,779,154	0
c5) Servicios de Instalación, Reparación, Mantenimiento y Conservación	191,714,895	65,117,244	256,832,139	358,658,259	358,658,259	(101,826,121)
c6) Servicios de Comunicación Social y Publicidad	62,354,525	(12,020,152)	50,334,373	51,189,268	51,189,268	(854,895)
c7) Servicios de Traslado y Viáticos	40,275,824	108,846,226	149,122,050	153,032,259	153,032,259	(3,910,209)
c8) Servicios Oficiales	62,426,751	60,276,761	122,703,512	102,470,780	102,470,780	20,232,732
c9) Otros Servicios Generales	75,344,869	121,353,486	196,698,355	199,776,858	199,776,858	(3,078,503)
D. Transferencias, Asignaciones, Subsidios y Otras Ayudas	3,271,507	(3,828)	3,267,679	0	0	3,267,679
d1) Transferencias Internas y Asignaciones al Sector Público	0	0	0	0	0	0
d2) Transferencias al Resto del Sector Público	0	0	0	0	0	0
d3) Subsidios y Subvenciones	0	0	0	0	0	0
d4) Ayudas Sociales	3,271,507	(3,828)	3,267,679	0	0	3,267,679
d5) Pensiones y Jubilaciones	0	0	0	0	0	0
d6) Transferencias a Fideicomisos, Mandatos y Otros Análogos	0	0	0	0	0	0
d7) Transferencias a la Seguridad Social	0	0	0	0	0	0
d8) Donativos	0	0	0	0	0	0
d9) Transferencias al Exterior	0	0	0	0	0	0
E. Bienes Muebles, Inmuebles e Intangibles	133,156,741	275,063,083	408,219,824	468,005,332	468,005,332	(59,785,508)
e1) Mobiliario y Equipo de Administración	10,040,552	98,305,919	108,346,471	138,427,073	138,427,073	(30,080,602)
e2) Mobiliario y Equipo Educativo y Recreativo	6,290,702	6,490,481	12,781,183	12,781,183	12,781,183	0
e3) Equipo e Instrumental Médico y de Laboratorio	3,304,061	5,950,451	9,254,512	9,254,512	9,254,512	0
e4) Vehículos y Equipo de Transporte	793,337	945,264	1,738,601	1,738,601	1,738,601	0
e5) Equipo de Defensa y Seguridad	0	0	0	0	0	0
e6) Maquinaria, Otros Equipos y Herramientas	32,778,468	57,102,960	89,881,428	89,881,428	89,881,428	0
e7) Activos Biológicos	671,181	(671,181)	0	0	0	0
e8) Bienes Inmuebles	76,929,246	104,314,652	181,243,898	210,948,804	210,948,804	(29,704,906)
e9) Activos Intangibles	2,349,194	2,624,537	4,973,731	4,973,731	4,973,731	0


F. Inversión Pública (F=f1+f2+f3)	0	0	0	0	0	0
f1) Obra Pública en Bienes de Dominio Público	0	0	0	0	0	0
f2) Obra Pública en Bienes Propios	0	0	0	0	0	0
f3) Proyectos Productivos y Acciones de Fomento	0	0	0	0	0	0
G. Inversiones Financieras y Otras Provisiones	0	0	0	0	0	0
g1) Inversiones Para el Fomento de Actividades Productivas	0	0	0	0	0	0
g2) Acciones y Participaciones de Capital	0	0	0	0	0	0
g3) Compra de Títulos y Valores	0	0	0	0	0	0
g4) Concesión de Préstamos	0	0	0	0	0	0
g5) Inversiones en Fideicomisos, Mandatos y Otros Análogos	0	0	0	0	0	0
Fideicomiso de Desastres Naturales (Informativo)	0	0	0	0	0	0
g6) Otras Inversiones Financieras	0	0	0	0	0	0
g7) Provisiones para Contingencias y Otras Erogaciones Especiales	0	0	0	0	0	0
H. Participaciones y Aportaciones (H=h1+h2+h3)	0	0	0	0	0	0
h1) Participaciones	0	0	0	0	0	0
h2) Aportaciones	0	0	0	0	0	0
h3) Convenios	0	0	0	0	0	0
I. Deuda Pública (I=i1+i2+i3+i4+i5+i6+i7)	0	0	0	0	0	0
i1) Amortización de la Deuda Pública	0	0	0	0	0	0
i2) Intereses de la Deuda Pública	0	0	0	0	0	0
i3) Comisiones de la Deuda Pública	0	0	0	0	0	0
i4) Gastos de la Deuda Pública	0	0	0	0	0	0
i5) Costo por Coberturas	0	0	0	0	0	0
i6) Apoyos Financieros	0	0	0	0	0	0
i7) Adeudos de Ejercicios Fiscales Anteriores (ADEFAS)	0	0	0	0	0	0
III. Total de Egresos (III = I + II)	7,715,145,217	709,219,898	8,424,365,115	9,045,904,319	9,045,904,319	(621,539,204)



M.C.P. MARTHA NORA ÁLVAREZ GARZA.
TESORERA GENERAL


C.P. MARÍA DEL SOCORRO GARCÍA CASTILLO
DIRECTORA DE CONTROL PRESUPUESTAL

Formato 6 b)
 Estado Análítico del Ejercicio del Presupuesto de Egresos Detallado - LDF
 (Clasificación Administrativa)

Universidad Autónoma de Nuevo León Estado Análítico del Ejercicio del Presupuesto de Egresos Detallado - LDF Clasificación Administrativa Del 1 de enero al 31 de diciembre de 2018 (PESOS)						
Concepto	Egresos					Subejercicio
	Aprobado	Ampliaciones/ (Reducciones)	Modificado	Devengado	Pagado	
I. Gasto No Etiquetado	756,384,882	54,477,836	810,862,718	1,276,088,294	1,276,088,294	(465,225,576)
Universidad Autónoma de Nuevo León	756,384,882	54,477,836	810,862,718	1,276,088,294	1,276,088,294	(465,225,576)
II. Gasto Etiquetado	6,958,760,335	654,742,062	7,613,502,397	7,769,816,025	7,769,816,025	(156,313,628)
Universidad Autónoma de Nuevo León	6,958,760,335	654,742,062	7,613,502,397	7,769,816,025	7,769,816,025	(156,313,628)
III. Total de Egresos (III = I + II)	7,715,145,217	709,219,898	8,424,365,115	9,045,904,319	9,045,904,319	(621,539,204)


M.C.P. MARTHA NORA ÁLVAREZ GARZA.
 TESORERA GENERAL



C.P. MARÍA DEL SOCORRO GARCÍA CASTILLO
 DIRECTORA DE CONTROL PRESUPUESTAL

Formato 6 c)
 Estado Analítico del Ejercicio del Presupuesto de Egresos Detallado - LDF
 (Clasificación Funcional)

Universidad Autónoma de Nuevo León
 Estado Analítico del Ejercicio del Presupuesto de Egresos Detallado - LDF
 Clasificación Funcional (Finalidad y Función)
 Del 1 de enero al 31 de diciembre de 2018
 (PESOS)

Concepto	Egresos					Subejercicio
	Aprobado	Ampliaciones/ (Reducciones)	Modificado	Devengado	Pagado	
I. Gasto No Etiquetado (I=A+B+C+D)	756,384,882	54,477,836	810,862,718	1,276,088,294	1,276,088,294	(465,225,576)
A. Gobierno (A=a1+a2+a3+a4+a5+a6+a7+a8)	0	0	0	0	0	0
a1) Legislación	0	0	0	0	0	0
a2) Justicia	0	0	0	0	0	0
a3) Coordinación de la Política de Gobierno	0	0	0	0	0	0
a4) Relaciones Exteriores	0	0	0	0	0	0
a5) Asuntos Financieros y Hacendarios	0	0	0	0	0	0
a6) Seguridad Nacional	0	0	0	0	0	0
a7) Asuntos de Orden Público y de Seguridad Interior	0	0	0	0	0	0
a8) Otros Servicios Generales	0	0	0	0	0	0
B. Desarrollo Social (B=b1+b2+b3+b4+b5+b6+b7)	756,384,882	54,477,836	810,862,718	1,276,088,294	1,276,088,294	(465,225,576)
b1) Protección Ambiental	0	0	0	0	0	0
b2) Vivienda y Servicios a la Comunidad	0	0	0	0	0	0
b3) Salud	0	0	0	0	0	0
b4) Recreación, Cultura y Otras Manifestaciones Sociales	0	0	0	0	0	0
b5) Educación	756,384,882	54,477,836	810,862,718	1,276,088,294	1,276,088,294	(465,225,576)
b6) Protección Social	0	0	0	0	0	0
b7) Otros Asuntos Sociales	0	0	0	0	0	0
C. Desarrollo Económico (C=c1+c2+c3+c4+c5+c6+c7+c8+c9)	0	0	0	0	0	0
c1) Asuntos Económicos, Comerciales y Laborales en General	0	0	0	0	0	0
c2) Agropecuaria, Silvicultura, Pesca y Caza	0	0	0	0	0	0
c3) Combustibles y Energía	0	0	0	0	0	0
c4) Minería, Manufacturas y Construcción	0	0	0	0	0	0
c5) Transporte	0	0	0	0	0	0
c6) Comunicaciones	0	0	0	0	0	0
c7) Turismo	0	0	0	0	0	0
c8) Ciencia, Tecnología e Innovación	0	0	0	0	0	0
c9) Otras Industrias y Otros Asuntos Económicos	0	0	0	0	0	0
D. Otras No Clasificadas en Funciones Anteriores (D=d1+d2+d3+d4)	0	0	0	0	0	0
d1) Transacciones de la Deuda Pública / Costo Financiero de la Deuda	0	0	0	0	0	0
d2) Transferencias, Participaciones y Aportaciones Entre Diferentes Niveles y Ordenes de Gobierno	0	0	0	0	0	0
d3) Saneamiento del Sistema Financiero	0	0	0	0	0	0
d4) Adeudos de Ejercicios Fiscales Anteriores	0	0	0	0	0	0
II. Gasto Etiquetado (II=A+B+C+D)	6,958,760,335	654,742,062	7,613,502,397	7,769,816,025	7,769,816,025	(156,313,628)
A. Gobierno (A=a1+a2+a3+a4+a5+a6+a7+a8)	0	0	0	0	0	0
a1) Legislación	0	0	0	0	0	0
a2) Justicia	0	0	0	0	0	0
a3) Coordinación de la Política de Gobierno	0	0	0	0	0	0
a4) Relaciones Exteriores	0	0	0	0	0	0
a5) Asuntos Financieros y Hacendarios	0	0	0	0	0	0
a6) Seguridad Nacional	0	0	0	0	0	0
a7) Asuntos de Orden Público y de Seguridad Interior	0	0	0	0	0	0
a8) Otros Servicios Generales	0	0	0	0	0	0
B. Desarrollo Social (B=b1+b2+b3+b4+b5+b6+b7)	6,958,760,335	654,742,062	7,613,502,397	7,769,816,025	7,769,816,025	(156,313,628)
b1) Protección Ambiental	0	0	0	0	0	0
b2) Vivienda y Servicios a la Comunidad	0	0	0	0	0	0
b3) Salud	0	0	0	0	0	0
b4) Recreación, Cultura y Otras Manifestaciones Sociales	0	0	0	0	0	0
b5) Educación	6,958,760,335	654,742,062	7,613,502,397	7,769,816,025	7,769,816,025	(156,313,628)
b6) Protección Social	0	0	0	0	0	0
b7) Otros Asuntos Sociales	0	0	0	0	0	0
C. Desarrollo Económico (C=c1+c2+c3+c4+c5+c6+c7+c8+c9)	0	0	0	0	0	0
c1) Asuntos Económicos, Comerciales y Laborales en General	0	0	0	0	0	0
c2) Agropecuaria, Silvicultura, Pesca y Caza	0	0	0	0	0	0
c3) Combustibles y Energía	0	0	0	0	0	0
c4) Minería, Manufacturas y Construcción	0	0	0	0	0	0
c5) Transporte	0	0	0	0	0	0
c6) Comunicaciones	0	0	0	0	0	0
c7) Turismo	0	0	0	0	0	0
c8) Ciencia, Tecnología e Innovación	0	0	0	0	0	0
c9) Otras Industrias y Otros Asuntos Económicos	0	0	0	0	0	0
D. Otras No Clasificadas en Funciones Anteriores (D=d1+d2+d3+d4)	0	0	0	0	0	0
d1) Transacciones de la Deuda Pública / Costo Financiero de la Deuda	0	0	0	0	0	0


d2) Transferencias, Participaciones y Aportaciones Entre Diferentes Niveles y Ordenes de Gobierno	0	0	0	0	0	0
d3) Saneamiento del Sistema Financiero	0	0	0	0	0	0
d4) Adeudos de Ejercicios Fiscales Anteriores	0	0	0	0	0	0
III. Total de Egresos (III = I + II)	7,715,145,217	709,219,898	8,424,365,115	9,045,904,319	9,045,904,319	(621,539,204)



M.C.P. MARTHA NORA ÁLVAREZ GARZA
 TESORERA GENERAL


C.P. MARÍA DEL SOCORRO GARCÍA CASTILLO
 DIRECTORA DE CONTROL PRESUPUESTAL

Formato 6 d)
 Estado Analítico del Ejercicio del Presupuesto de Egresos Detallado - LDF
 (Clasificación de Servicios Personales por Categoría)

Universidad Autónoma de Nuevo León						
Estado Analítico del Ejercicio del Presupuesto de Egresos Detallado - LDF						
Clasificación de Servicios Personales por Categoría						
Del 1 de enero al 31 de diciembre de 2018						
(PESOS)						
Concepto	Egresos					Subejercicio
	Aprobado	Ampliaciones/ (Reducciones)	Modificado	Devengado	Pagado	
I. Gasto No Etiquetado (I=A+B+C+D+E+F)	756,384,882	54,477,836	810,862,718	1,276,088,294	1,276,088,294	(465,225,576)
A. Personal Administrativo y de Servicio Público	756,384,882	54,477,836	810,862,718	1,276,088,294	1,276,088,294	(465,225,576)
B. Magisterio	0	0	0	0	0	0
C. Servicios de Salud (C=c1+c2)	0	0	0	0	0	0
c1) Personal Administrativo	0	0	0	0	0	0
c2) Personal Médico, Paramédico y afín	0	0	0	0	0	0
D. Seguridad Pública	0	0	0	0	0	0
E. Gastos asociados a la implementación de nuevas leyes federales o reformas a las mismas (E = e1 + e2)	0	0	0	0	0	0
e1) Nombre del Programa o Ley 1	0	0	0	0	0	0
e2) Nombre del Programa o Ley 2	0	0	0	0	0	0
F. Sentencias laborales definitivas	0	0	0	0	0	0
II. Gasto Etiquetado (II=A+B+C+D+E+F)	6,958,760,335	654,742,062	7,613,502,397	7,769,816,025	7,769,816,025	(156,313,628)
A. Personal Administrativo y de Servicio Público	6,958,760,335	654,742,062	7,613,502,397	7,769,816,025	7,769,816,025	(156,313,628)
B. Magisterio	0	0	0	0	0	0
C. Servicios de Salud (C=c1+c2)	0	0	0	0	0	0
c1) Personal Administrativo	0	0	0	0	0	0
c2) Personal Médico, Paramédico y afín	0	0	0	0	0	0
D. Seguridad Pública	0	0	0	0	0	0
E. Gastos asociados a la implementación de nuevas leyes federales o reformas a las mismas (E = e1 + e2)	0	0	0	0	0	0
e1) Nombre del Programa o Ley 1	0	0	0	0	0	0
e2) Nombre del Programa o Ley 2	0	0	0	0	0	0
F. Sentencias laborales definitivas	0	0	0	0	0	0
III. Total del Gasto en Servicios Personales (III = I + II)	7,715,145,217	709,219,898	8,424,365,115	9,045,904,319	9,045,904,319	(621,539,204)


 M.C.P. MARTHA NORA ÁLVAREZ GARZA
 TESORERA GENERAL


 C.P. MARÍA DEL SOCORRO GARCÍA CASTILLO
 DIRECTORA DE CONTROL PRESUPUESTAL