



CC. DIPUTADOS QUE INTEGRAN LA LXXV LEGISLATURA DEL H. CONGRESO DEL ESTADO PRESENTES.-

MTRO. MARIO EMILIO GUTIÉRREZ CABALLERO, por medio del presente, en nombre y representación del C. Rector de la Universidad Autónoma de Nuevo León y en mi carácter de Abogado General de la Universidad Autónoma de Nuevo León, con personalidad que acredito mediante copia certificada de la Escritura Pública número 2,746 de fecha 02 de julio del 2019, otorgada ante la fe del Lic. Hermenegildo Castillo Martínez, Titular de la Notaría Pública número 87 del Primer Distrito Registral en el Estado de Nuevo León, inscrita en el Registro Público de la Propiedad y de Comercio del Distrito de Monterrey, bajo el número 2849, volumen 143, libro 114, sección Res. y Conv. Diversos, unidad Monterrey, de fecha 09 de julio del 2019, misma que se anexa al presente para su devolución previa copia cotejada que se deje en el expediente, así como en términos del artículo 82 del Estatuto General de la Universidad Autónoma de Nuevo León, ocurro con tal carácter:

A hacer entrega de la documentación relativa al Informe de Avance de Gestión Financiera correspondiente al Segundo Trimestre del año 2019, en cumplimiento a lo establecido en los artículos 2 fracciones VIII, XII primer párrafo, 7 tercer párrafo y 14 de la Ley de Fiscalización Superior del Estado de Nuevo León, reglamentaria de los preceptos 63 fracciones XIII, L; 125 y Título X de la Constitución Política del Estado Libre y Soberano de Nuevo León; así como del artículo 145 de la Ley de Administración Financiera vigente en el Estado, y del Decreto 074 de fecha 04 de Julio de 2013 publicado en el Periódico Oficial del Estado el propio día, mes y año, en lo referente a su artículo único y transitorios Primero y Segundo, la cual se detalla a continuación:

Informe de Avance de Gestión Financiera
Segundo Trimestre del año 2019

- INTRODUCCIÓN
 - a) Antecedentes
 - b) Misión
 - c) Visión
 - d) Información Operativa Relevante
 - e) Marco Jurídico
- INFORMACIÓN CONTABLE
 - 1) Estado de Actividad
 - 2) Estado de Situación Financiera
 - 3) Estado de Cambios en la Situación Financiera
 - 4) Estado Analítico de Activo
 - 5) Estado Analítico de la Deuda y Otros Pasivos
 - 6) Estado de Variación en la Hacienda Pública
 - 7) Estado de Flujos de Efectivo
 - 8) Notas a los Estados Financieros





UANL

UNIVERSIDAD AUTÓNOMA DE NUEVO LEÓN OFICINA DEL ABOGADO GENERAL

• INFORMACIÓN PRESUPUESTARIA

- 1) Estado Analítico de Ingresos
- 2) Clasificación Administrativa
- 3) Estado Analítico del Ejercicio del Presupuesto de Egresos
 - Clasificación por Objeto del Gasto (Capítulo y Concepto)
 - Clasificación Económica (Por Tipo de Gasto)
 - Clasificación Funcional (Finalidad y Función)
- 4) Endeudamiento Neto
- 5) Intereses de la Deuda
- 6) Indicadores de Postura Fiscal

• INFORMACIÓN PROGRAMÁTICA

- 1) Gasto por Categoría Programática
- 2) Programas y Proyectos de Inversión
- 3) Indicadores de Resultados

• ANEXOS

- 1) Relación de Bienes Muebles que Componen al Patrimonio
- 2) Relación de Bienes Inmuebles que Componen al Patrimonio
- 3) Relación de Cuentas Bancarias Productivas Especificas
- 4) Relación de Esquemas Bursátiles y de Coberturas Financieras



Ido A.G.F. 2019, anexa CD y Comptar.

FORMATOS DE LEY DE DISCIPLINA FINANCIERA

- 1) Formato 1 Estado de Situación financiera Detallado- LDF
- 2) Formato 2 Informe analítico de la Deuda Pública y otros Pasivos- LDF
- 3) Formato 4 Balance Presupuestario- LDF
- 4) Formato 5 Estado Analítico de Ingresos Detallado- LDF
- 5) Formato 6-a) Estado Analítico del Ejercicio del Presupuesto de Egresos Detallado- LDF
- 6) Formato 6-b) Estado Analítico del Ejercicio de Presupuesto de Egresos Detallado- LDF
- 7) Formato 6-c) Estado Analítico del Ejercicio del Presupuesto de Egresos Detallado- LDF
- 8) Formato 6-d) Estado Analítico del Ejercicio del Presupuesto de Egresos Detallado- LDF

Sin otro particular de momento, les reitero las seguridades de mi más atenta consideración.

Atentamente
"Alere Flammam Veritatis"
Ciudad Universitaria, 30 de julio del 2019

(Handwritten signature)

✓ **MTRO. MARIO EMILIO GUTIÉRREZ CABALLERO**
Abogado General de la UANL



DIRECCIÓN

c.c.p. Auditoría Superior del Estado de Nuevo León.
 c.c.p. Mtro. Rogelio G. Garza Rivera, Rector U.A.N.L.
 c.c.p. Dr. Santos Guzman López, Secretario General de la U.A.N.L.
 c.c.p. H. Comisión de Hacienda de la U.A.N.L.
 c.c.p. C.P. Héctor Luis Aguilar González, Contrator General de la U.A.N.L.
 c.c.p. Archivo MEGC/JIOG





UANL

UNIVERSIDAD AUTÓNOMA DE NUEVO LEÓN □ SECRETARÍA GENERAL

El Dr. Med. Santos Guzmán López, Secretario General de la UANL con fundamento en el artículo 83 fracción II y V del Estatuto General de la Universidad Vigente.

-----CERTIFICO-----

Que la información relacionada al Informe de Avance de Gestión Financiera Segundo Trimestre 2019 y la relación de bienes muebles e inmuebles que componen el Patrimonio de la Universidad Autónoma de Nuevo León está contenida en 1 (un) disco magnético que se adjunta, concuerdan fielmente con la información conservada en, medios magnéticos digitales y electrónicos y que se encuentra encriptada en formato de CD; la cual se resguarda en el área correspondiente a la Contraloría General, dependiente de la Universidad Autónoma de Nuevo León. Se hace la presente certificación para los efectos a que haya lugar en San Nicolás de los Garza, Nuevo León, a los 30 días del mes de Julio del año 2019.-----

DR. MED. SANTOS GUZMÁN LÓPEZ
SECRETARIO GENERAL DE LA UANL





Introducción

INFORME DE AVANCE DE GESTIÓN FINANCIERA SEGUNDO TRIMESTRE
UNIVERSIDAD AUTÓNOMA DE NUEVO LEÓN

2019

ANTECEDENTES

La Universidad Autónoma de Nuevo León nace oficialmente en 1933, aunque sus orígenes son más remotos, pues para este año existían ya sus escuelas de Jurisprudencia, de Medicina y Farmacia, la Escuela Normal y Colegio Civil. Serían los representantes de estas instituciones quienes someterían a consideración del Honorable Congreso del Estado de Nuevo León la fundación de una Universidad en forma, hecho que ocurriría finalmente el 25 de Septiembre de 1933, fecha en que inicia sus actividades con una matrícula de 1,864 alumnos y 218 profesores.

La U.A.N.L., como también se le conoce por sus siglas, recibió en un primer momento el nombre de Universidad de Nuevo León y se integró inicialmente de las Facultades de Derecho y Ciencias Sociales, Medicina, Ingeniería, Química y Farmacia, así como de la Escuela Normal, la Escuela Industrial y Preparatoria Técnica “Álvaro Obregón”, la Escuela Industrial de Labores Femeniles “Pablo Livas” y la Escuela de Enfermería y Obstetricia.

Entre algunos de los acontecimientos significativos en el desarrollo de la Universidad se podrían mencionar los siguientes:

En 1957 se comienzan a urbanizar los terrenos que hoy ocupa Ciudad Universitaria, luego de que el Presidente Miguel Alemán Valdés emitiera un decreto mediante el cual se cedían los terrenos de lo que hoy es el campus de Ciudad Universitaria.

En la década de los sesenta ocurren dos eventos de especial relevancia que terminan por configurar la arquitectura del campus, en Septiembre de 1961 –siendo Gobernador del Estado el Lic. Raúl Rangel Frías, ex Rector de la Universidad- inicia operaciones la Torre de Rectoría; en 1967 se inaugura el Estadio Universitario, gracias al apoyo del Patronato Universitario.

Finalmente el día 7 de Junio de 1971 el H. Congreso del Estado Libre y Soberano de Nuevo León, LIX Legislatura; tuvo a bien expedir el Decreto No. 60 de la Ley Orgánica de la Universidad Autónoma de Nuevo León; por la que se le concede su Autonomía, nombre con el que actualmente se le conoce a la Universidad.

MISIÓN

La U.A.N.L. es una institución de carácter público, comprometida con la sociedad y tiene como misión formar bachilleres, técnicos y profesionales competentes, competitivos e innovadores, socialmente responsables, con plena conciencia del entorno regional, nacional y mundial, con principios y valores, comprometidos con el desarrollo sustentable, científico, tecnológico y cultural.

Generar contribuciones oportunas, relevantes y trascendentes al avance de la ciencia, la tecnología, la innovación y las humanidades, y a la mejora del nivel de desarrollo humano de la sociedad nuevoleonense y del país.

VISIÓN

“La Universidad Autónoma de Nuevo León es en 2030 un referente Internacional por su calidad educativa, inclusión, equidad, generación y aplicación innovadora del conocimiento con un amplio sentido de responsabilidad social que contribuye y trasciende en la transformación y el bienestar de la sociedad”.

INFORMACIÓN OPERATIVA RELEVANTE

La Universidad Autónoma de Nuevo León recibió más de 200 mil estudiantes en el arranque del Semestre Enero–Junio 2019, en seis campus: Ciudad Universitaria, Ciencias de la Salud, Mederos, Ciencias Agropecuarias, Linares y Sabinas Hidalgo; teniendo cobertura educativa en 36 municipios de Nuevo León. Motivo por el cual nos coloca a nivel nacional como la tercera universidad pública más grande, lo que refleja el esfuerzo tan importante que realiza por ampliar la cobertura educativa, sin dejar de lado la calidad de sus programas académicos, garantizado por el aval de CIEES al contar con el cien por ciento de sus programas acreditados.

La Máxima Casa de Estudios de Nuevo León cuenta con 304 programas educativos a nivel medio superior, licenciatura y posgrado, en 79 planteles distribuidos en 36 municipios del Estado de Nuevo León.

La Licenciatura en Danza Contemporánea de la Universidad Autónoma de Nuevo León recibió la acreditación internacional por su calidad educativa por la agencia chilena AcreditAcción. El Rector de la UANL, Rogelio Garza Rivera, recibió la certificación internacional, que tiene una vigencia de cinco años (2018-2023).

El Gobierno del Estado y la iniciativa privada reconoció la calidad en los procesos organizacionales de seis dependencias de la Universidad Autónoma de Nuevo León (UANL), cinco preparatorias y la Dirección de Tecnologías de Información de la UANL recibieron el Premio Nuevo León a la Competitividad 2018.

La Facultad de Filosofía y Letras de la UANL oferta la Licenciatura en Edición y Gestión de la Cultura, éste programa es único en su tipo a nivel nacional y comenzará a ofertarse en agosto de 2019.

El Consejo Mexicano de Comercio Exterior del Noreste otorgó el Premio al Mérito Exportador “Rodolfo González Garza” a la Universidad Autónoma de Nuevo León, la UANL es la primera institución de educación superior de la región en obtener esta distinción por su apoyo a las exportaciones.

Los programas académicos de Ingeniero Mecánico Electricista e Ingeniero en Manufactura de la Universidad Autónoma de Nuevo León (UANL), recibieron el aval internacional de la Acreditación Europea de Programas de Ingeniería (EUR-ACE), por la calidad y pertinencia educativa. El reconocimiento a los planes de estudio de la Facultad de Ingeniería Mecánica y Eléctrica (FIME) se realizó a través de la Agencia Nacional de Evaluación de la Calidad y Acreditación (ANECA), de España.

Los aniversarios que se llevaron a cabo durante el presente trimestre de las diferentes dependencias y programas de la UANL son los siguientes:

La Facultad de Música de la Universidad Autónoma de Nuevo León celebró 80 años de impulsar la educación musical, así como la formación profesionales en las áreas de canto, composición, dirección coral e instrumentista.

En la Universidad se llevaron a cabo algunas presentaciones de libros, foros, entrega de premios y certificados como las que mencionaremos a continuación:

La Facultad de Agronomía refrendó como director a Alejandro Sergio del Bosque González, el doctor con cuatro décadas de trayectoria docente asumió el cargo para un segundo periodo, comprendido de 2019-2022.

La Universidad Autónoma de Nuevo León distinguió a 80 profesores universitarios por su labor de cuatro a seis décadas como docentes en sus respectivas preparatorias, escuelas técnicas y facultades. El Rector Rogelio Garza Rivera entregó los reconocimientos a los maestros con más antigüedad en la UANL.

El doctor José Leandro Tristán Rodríguez rindió protesta como Director de la Facultad de Organización Deportiva de la UANL para un segundo periodo comprendido de 2019 a 2022. Como parte de sus proyectos principales está la apertura de la Maestría en Terapia Física y Readaptación Deportiva.

El empresario Francisco Garza Egloff es el nuevo presidente de la Fundación UANL para el periodo 2019-2021. Como parte del equipo del Consejo Directivo a Garza Egloff se le suma León Flores González y Jaime Yesaki Cavazos como Secretario y Tesorero, respectivamente.

La doctora Verónica Lizett Delgado Cantú asumió el cargo de Directora de la Facultad de Artes Visuales de la Universidad Autónoma de Nuevo León, para el periodo 2019-2022.

El doctor Sóstenes Méndez Delgado rindió protesta para un segundo periodo como Director de la Facultad de Ciencias de la Tierra de la Universidad Autónoma de Nuevo León (UANL) ubicada en el municipio de Linares, Nuevo León. El rector de la UANL, Rogelio Garza Rivera, entregó la medalla Venera al director reelecto.

La Universidad Autónoma de Nuevo León como una medida de eficacia, eficiencia y mejora continua de los procesos administrativos, cuenta con sistemas de gestión de la calidad con certificación internacional ISO 9001-2008, que evalúan y dan seguimiento a la gestión administrativa y servicios educativos brindados a la comunidad.

La UANL cuenta con un esquema de pensiones y jubilaciones que ha permitido mejorar significativamente la viabilidad financiera institucional a corto y mediano plazos. Una de las políticas institucionales es la de asegurar la adecuada administración y el fortalecimiento del Fondo de Pensiones y Jubilaciones del personal universitario. Entre las estrategias establecidas se encuentra la de generar mecanismos de apoyo y seguimiento para asegurar el cumplimiento de las metas financieras de este Fondo, previstas en los estudios actuariales correspondientes, para analizar la potencial existencia de riesgos estructurales. Algunas de las acciones resultantes han sido la de continuar realizando estudios actuariales de viabilidad financiera y seguir participando en convocatorias emitidas por la federación, con el propósito de tener acceso a fondos extraordinarios destinados al fortalecimiento de reformas estructurales de las instituciones de educación superior.

En la Universidad Autónoma de Nuevo León ha prevalecido el impulso de una cultura de transparencia y rendición de cuentas a través de la Unidad de Enlace, Transparencia y Acceso a la Información, con el objetivo de publicar y proporcionar información precisa, confiable y comprobable de la gestión institucional, de los resultados de las actividades académicas y de la aplicación de los recursos; a través de la dirección electrónica www.uanl.mx.



Información Contable

UNIVERSIDAD AUTÓNOMA DE NUEVO LEÓN

Informe de Avance de Gestión Financiera Segundo Trimestre 2019
 Universidad Autónoma de Nuevo León
 Estado de Actividades
 Del 1 de enero al 30 de junio de 2019 y 2018
 (Pesos)

Concepto	Al 30 de junio 2019	Al 30 de junio 2018	Concepto	Al 30 de junio 2019	Al 30 de junio 2018
INGRESOS Y OTROS BENEFICIOS			GASTOS Y OTRAS PÉRDIDAS		
Ingresos de la Gestión (Nota 7)	496,442,396	604,117,808	Gastos de Funcionamiento (Nota 8)	2,749,005,921	3,303,417,805
Impuestos	0	0	Servicios Personales	1,992,738,529	2,627,572,087
Cuotas y Aportaciones de Seguridad Social	0	0	Materiales y Suministros	154,441,758	61,160,459
Contribuciones de Mejoras	0	0	Servicios Generales	601,825,634	614,685,259
Derechos	0	0	Transferencia, Asignaciones, Subsidios y Otras Ayudas (Nota 9)	909,632,231	205,585,505
Productos de Tipo Corriente	0	0	Transferencias Internas y Asignaciones al Sector Público	0	0
Aprovechamientos de Tipo Corriente	0	0	Transferencias al Resto del Sector Público	0	0
Ingresos por Venta de Bienes y Servicios	496,442,396	604,117,808	Subsidios y Subvenciones	0	0
Ingresos no Comprendidos en las Fracciones de la Ley de Ingresos Causados en Ejercicios Fiscales Anteriores Pendientes de Liquidación o Pago	0	0	Ayudas Sociales	255,671,156	205,585,505
Participaciones, Aportaciones, Transferencias, Asignaciones, Subsidios y Otras Ayudas (Nota 7)	4,216,220,805	4,467,259,254	Pensiones y Jubilaciones	653,961,075	0
Participaciones y Aportaciones	0	0	Transferencias a Fideicomisos, Mandatos y Contratos Análogos	0	0
Transferencia, Asignaciones, Subsidios y Otras ayudas	4,216,220,805	4,467,259,254	Transferencias a la Seguridad Social	0	0
Otros Ingresos y Beneficios (Nota 7)	40,400,261	51,312,324	Donativos	0	0
Ingresos Financieros	40,400,261	51,312,324	Transferencias al Exterior	0	0
Incremento por Variación de Inventarios	0	0	Participaciones y Aportaciones	0	0
Disminución del Exceso de Estimaciones por Pérdida o Deterioro u Obsolescencia	0	0	Participaciones	0	0
Disminución del Exceso de Provisiones	0	0	Aportaciones	0	0
Otros Ingresos y Beneficios Varios	0	0	Convenios	0	0
Total de Ingresos y Otros Beneficios	4,753,063,462	5,122,689,386	Intereses, Comisiones y Otros Gastos de la Deuda Pública (Nota 10)	92,975,798	104,409,360
			Intereses de la Deuda Pública	92,975,798	104,409,360
			Comisiones de la Deuda Pública	0	0
			Gastos de la Deuda Pública	0	0
			Costo por Coberturas	0	0
			Apoyos Financieros	0	0
			Otros Gastos y Pérdidas Extraordinarias	158,074,211	155,227,229
			Estimaciones, Depreciaciones, Deterioros, Obsolescencia y Amortizaciones	158,074,211	155,227,229
			Provisiones	0	0
			Disminución de Inventarios	0	0
			Aumento por Insuficiencia de Estimaciones por Pérdida o Deterioro u Obsolescencia	0	0
			Aumento por Insuficiencia de Provisiones	0	0
			Otros Gastos	0	0
			Inversión Pública	0	0
			Inversión Pública no Capitalizable	0	0
			Total de Gastos y Otras Pérdidas	3,909,688,161	3,768,639,899
			Resultados del Ejercicio (Ahorro/Desahorro)	843,375,301	1,354,049,487

Bajo protesta de decir verdad declaramos que los Estados Financieros y sus Notas son razonablemente correctos y responsabilidad del emisor

M.F.C. EUGENIO DÁVILA FLORES
DIRECTOR DE CONTABILIDAD Y CUENTA PÚBLICA

M.C.P. MARTHA NORA ÁLVAREZ GARZA
TESORERA GENERAL

C.P. HÉCTOR RUBIAGUILAR GONZÁLEZ
CONTRALOR GENERAL

INFORME DE AVANCE DE GESTIÓN FINANCIERA SEGUNDO TRIMESTRE | 2019
UNIVERSIDAD AUTÓNOMA DE NUEVO LEÓN

Informe de Avance de Gestión Financiera Segundo Trimestre 2019
Universidad Autónoma de Nuevo León
Estado de Situación Financiera
Al 30 de junio de 2019 y al 31 de diciembre de 2018
(Pesos)

Concepto	Al 30 de junio 2019	Al 31 de diciembre 2018	Concepto	Al 30 de junio 2019	Al 31 de diciembre 2018
ACTIVO			PASIVO		
Activo Circulante			Pasivo Circulante		
Efectivo y Equivalentes (Nota 1)	631,983,046	401,315,121	Cuentas por Pagar a Corto Plazo (Nota 5)	199,637,106	293,754,054
Derechos a Recibir Efectivo o Equivalentes (Nota 2)	1,169,507,891	882,356,694	Documentos por Pagar a Corto Plazo	0	0
Derechos a Recibir Bienes o Servicios	0	0	Porción a Corto Plazo de la Deuda Pública a Largo Plazo (Nota 6a)	170,775,019	291,825,017
Inventarios	0	0	Títulos y Valores a Corto Plazo	0	0
Almacenes (Nota 3)	19,367,893	14,635,373	Pasivos Diferidos a Corto Plazo	0	0
Estimación por Pérdida o Deterioro de Activos Circulantes	0	0	Fondos y Bienes de Terceros en Garantía y/o Administración a Corto Plazo	0	0
Otros Activos Circulantes	80,000	80,000	Provisiones a Corto Plazo	12,225,180	12,005,926
Total de Activos Circulantes	1,820,933,830	1,298,387,188	Otros Pasivos a Corto Plazo	0	0
Activo No Circulante			Total de Pasivos Circulantes	382,637,305	597,584,997
Inversiones Financieras a Largo Plazo	101,018	101,018	Pasivo No Circulante		
Derechos a Recibir Efectivo o Equivalentes a Largo Plazo	0	0	Cuentas por Pagar a Largo Plazo	0	0
Bienes Inmuebles, Infraestructura y Construcciones en Proceso (Nota 4)	10,831,010,476	10,742,033,280	Documentos por Pagar a Largo Plazo	0	0
Bienes Muebles (Nota 4)	4,821,274,958	4,682,693,291	Deuda Pública a Largo Plazo (Nota 6b)	1,667,378,299	1,667,378,299
Activos Intangibles (Nota 4)	242,940,561	239,074,178	Pasivos Diferidos a Largo Plazo	0	0
Depreciación, Deterioro y Amortización Acumulada de Bienes (Nota 4)	(7,222,707,989)	(7,064,633,778)	Fondos y Bienes de Terceros en Garantía y/o en Administración a Largo Plazo	0	0
Activos Diferidos	0	0	Provisiones a Largo Plazo	0	0
Estimación por Pérdida o Deterioro de Activos no Circulantes	0	0	Total de Pasivos No Circulantes	1,667,378,299	1,667,378,299
Otros Activos no Circulantes	0	0	Total del Pasivo	2,050,015,604	2,264,963,296
Total de Activos No Circulantes	8,672,619,024	8,599,267,989	HACIENDA PÚBLICA/ PATRIMONIO		
Total del Activo	10,493,552,854	9,897,655,177	Hacienda Pública/Patrimonio Contribuido	0	0
			Aportaciones	0	0
			Donaciones de Capital	0	0
			Actualización de la Hacienda Pública / Patrimonio	0	0
			Hacienda Pública/Patrimonio Generado (Nota 11)	8,443,537,250	7,632,691,881
			Resultados del Ejercicio (Ahorro / Desahorro)	843,375,301	452,617,582
			Resultados de Ejercicios Anteriores	8,715,287,853	8,262,670,271
			Revalúos	4,458,394,603	4,458,394,603
			Reservas	0	0
			Rectificaciones de Resultados de Ejercicios Anteriores	(5,573,520,507)	(5,540,990,575)
			Exceso o insuficiencia en la Actualización de la Hacienda Pública/Patrimonio	0	0
			Resultado por Posición Monetaria	0	0
			Resultado por Tenencia de Activos no Monetarios	0	0
			Total Hacienda Pública/ Patrimonio	8,443,537,250	7,632,691,881
			Total del Pasivo y Hacienda Pública / Patrimonio	10,493,552,854	9,897,655,177

Bajo protesta de decir verdad declaramos que los Estados Financieros y sus Notas son razonablemente correctos y responsabilidad del emisor

M.F.C. EUGENIO DANILA FLORES
DIRECTOR DE CONTABILIDAD Y CUENTA PÚBLICA

M.C.P. MARTHA NORA ÁLVAREZ GARZA
TESORERA GENERAL


C.P. HÉCTOR LUIS AGUILAR GONZÁLEZ
CONTRALOR GENERAL


UNIVERSIDAD AUTÓNOMA DE NUEVO LEÓN


Informe de Avance de Gestión Financiera Segundo Trimestre 2019
 Universidad Autónoma de Nuevo León
 Estado Análítico del Activo
 Del 1 de enero al 31 de junio de 2019
 (Pesos)

Concepto	Saldo Inicial 1	Cargos del Periodo 2	Abonos del Periodo 3	Saldo Final 4 = (1+2-3)	Variación del Periodo (4-1)
ACTIVO	9,897,655,177	19,465,204,083	18,869,306,408	10,493,552,854	595,897,677
Activo Circulante	1,298,387,188	19,155,383,042	18,632,836,402	1,820,933,830	522,546,642
Efectivo y Equivalentes	401,315,121	13,463,143,735	13,232,475,811	631,983,046	230,667,925
Derechos a Recibir Efectivo o Equivalentes	882,356,694	5,680,952,887	5,393,806,691	1,169,502,891	287,146,197
Derechos a Recibir Bienes o Servicios	0	0	0	0	0
Inventarios	0	0	0	0	0
Almacenes	14,635,373	11,286,420	6,553,900	19,367,893	4,732,519
Estimación por Pérdida o Deterioro de Activos Circulantes	0	0	0	0	0
Otros Activos Circulantes	80,000	0	0	80,000	0
Activo No Circulante	8,599,267,989	309,821,041	236,470,006	8,672,619,024	73,351,036
Inversiones Financieras a Largo Plazo	101,018	0	0	101,018	0
Derechos a Recibir Efectivo o Equivalentes a Largo Plazo	0	0	0	0	0
Bienes Inmuebles, Infraestructura y Construcciones en Proceso	10,742,033,280	141,076,630	52,099,434	10,831,010,476	88,977,196
Bienes Muebles	4,682,693,291	164,886,056	26,304,389	4,821,274,958	138,581,667
Activos Intangibles	239,074,178	3,858,355	-8027.75	242,940,561	3,866,383
Depreciación, Deterioro y Amortización Acumulada de Bienes	(7,064,633,778)	0	158,074,211	(7,222,707,989)	(158,074,211)
Activos Diferidos	0	0	0	0	0
Estimación por Pérdida o Deterioro de Activos no Circulantes	0	0	0	0	0
Otros Activos no Circulantes	0	0	0	0	0

Bajo protesta de decir verdad declaramos que los Estados Financieros y sus Notas son razonablemente correctos y responsabilidad del emisor


 M.F.C. EUGENIO DÁVILA FLORES
 DIRECTOR DE CONTABILIDAD Y CUENTA PÚBLICA


 M.C.P. MARTHA NORA ÁLVAREZ GARZA
 TESORERA GENERAL


 C.P. HÉCTOR LUIS AGUILAR GONZÁLEZ
 CONTRALOR GENERAL

INFORME DE AVANCE DE GESTIÓN FINANCIERA SEGUNDO TRIMESTRE
UNIVERSIDAD AUTÓNOMA DE NUEVO LEÓN

2019

Universidad Autónoma de Nuevo León
Estado de Cambios en la Situación Financiera
Del 1 de enero al 30 de junio de 2019
(Pesos)

Concepto	Origen	Aplicación	Concepto	Origen	Aplicación
ACTIVO	158,074,210	753,971,887	PASIVO	219,253	215,166,946
Activo Circulante	0	522,546,641	Pasivo Circulante	219,253	215,166,946
Efectivo y Equivalentes	0	230,667,925	Cuentas por Pagar a Corto Plazo	0	94,116,948
Derechos a Recibir Efectivo o Equivalentes	0	287,146,197	Documentos por Pagar a Corto Plazo	0	0
Derechos a Recibir Bienes o Servicios	0	0	Porción a Corto Plazo de la Deuda Pública a Largo Plazo	0	121,049,998
Inventarios	0	0	Títulos y Valores a Corto Plazo	0	0
Almacenes	0	4,732,519	Pasivos Diferidos a Corto Plazo	0	0
Estimación por Pérdida o Deterioro de Activos Circulantes	0	0	Fondos y Bienes de Terceros en Garantía y/o Administración a Corto Plazo	0	0
Otros Activos Circulantes	0	0	Provisiones a Corto Plazo	219,253	0
			Otros Pasivos a Corto Plazo	0	0
Activo No Circulante	158,074,211	231,425,246	Pasivo No Circulante	0	0
Inversiones Financieras a Largo Plazo	0	0	Cuentas por Pagar a Largo Plazo	0	0
Derechos a Recibir Efectivo o Equivalentes a Largo Plazo	0	0	Documentos por Pagar a Largo Plazo	0	0
Bienes Inmuebles, Infraestructura y Construcciones en Proceso	0	88,977,196	Deuda Pública a Largo Plazo	0	0
Bienes Muebles	0	138,581,667	Pasivos Diferidos a Largo Plazo	0	0
Activos Intangibles	0	3,866,383	Fondos y Bienes de Terceros en Garantía y/o en Administración a Largo Plazo	0	0
Depreciación, Deterioro y Amortización Acumulada de Bienes	158,074,211	0			
Activos Diferidos	0	0	Provisiones a Largo Plazo	0	0
Estimación por Pérdida o Deterioro de Activos no Circulantes	0	0			
Otros Activos no Circulantes	0	0			
			HACIENDA PÚBLICA/ PATRIMONIO	843,375,302	32,529,932
			Hacienda Pública/Patrimonio Contribuido	0	0
			Aportaciones	0	0
			Donaciones de Capital	0	0
			Actualización de la Hacienda Pública / Patrimonio	0	0
			Hacienda Pública/Patrimonio Generado	843,375,302	32,529,932
			Resultados del Ejercicio (Ahorro / Desahorro)	390,757,719	0
			Resultados de Ejercicios Anteriores	452,617,582	0
			Revalúos	0	0
			Reservas	0	0
			Rectificaciones de Resultados de Ejercicios Anteriores	0	32,529,932
			Exceso o Insuficiencia en la Actualización de la Hacienda Pública/Patrimonio	0	0
			Resultado por Posición Monetaria	0	0
			Resultado por Tenencia de Activos no Monetarios	0	0

Bajo protesta de decir verdad declaramos que los Estados Financieros y sus Notas son razonablemente correctos y responsabilidad del emisor

M.F.C. EUGENIO DAVILA FLORES
DIRECTOR DE CONTABILIDAD Y CUENTA PÚBLICA

M.C.P. MARTHA NORA ÁLVAREZ GARZA
TESORERA GENERAL

C.P. HÉCTOR LUIS AGUILAR GONZÁLEZ
CONTADOR GENERAL

UNIVERSIDAD AUTÓNOMA DE NUEVO LEÓN

Informe de Avance de Gestión Financiera Segundo Trimestre 2019
 Universidad Autónoma de Nuevo León
 Estado Analítico de la Deuda y Otros Pasivos
 Del 1 de enero al 30 de junio de 2019
 (Pesos)

Denominación de las Deudas	Moneda de Contratación	Institución o País Acreedor	Saldo Inicial del Periodo	Saldo Final del Periodo
DEUDA PÚBLICA				
Corto Plazo				
Deuda Interna			291,825,017	170,775,019
Instituciones de Crédito	M.N.	BANORTE	289,500,000	170,000,000
Instituciones de Crédito	M.N.	BANCO DEL BAJIO	2,325,017	775,019
Instituciones de Crédito	M.N.	FINTEGRA	0	0
Deuda Externa			0	0
Organismos Financieros Internacionales			0	0
Deuda Bilateral			0	0
Títulos y Valores			0	0
Arrendamientos Financieros			0	0
Subtotal a Corto Plazo			291,825,017	170,775,019
Largo Plazo				
Deuda Interna			1,667,378,299	1,667,378,299
Instituciones de Crédito	M.N.	BANORTE	1,667,378,299	1,667,378,299
Instituciones de Crédito	M.N.	BANCO DEL BAJIO	0	0
Instituciones de Crédito	M.N.	FINTEGRA	0	0
Deuda Externa			0	0
Organismos Financieros Internacionales			0	0
Deuda Bilateral			0	0
Títulos y Valores			0	0
Arrendamientos Financieros			0	0
Subtotal a Largo Plazo			1,667,378,299	1,667,378,299
Otros Pasivos			305,759,980	211,862,286
Total Deuda y Otros Pasivos			2,264,963,297	2,050,015,604


Bajo protesta de decir verdad declaramos que los Estados Financieros y sus Notas son razonablemente correctos y responsabilidad del emisor



 M.F.C. EUGENIO DAVILA FLORES
 DIRECTOR DE CONTABILIDAD Y CUENTA PÚBLICA



 M.C.P. MARTHA NORA ÁLVAREZ GARZA
 TESORERA GENERAL



 C.P. HÉCTOR LUIS AGUILAR GONZÁLEZ
 CONTRALOR GENERAL

Informe de Avance de Gestión Financiera Segundo Trimestre 2019
Universidad Autónoma de Nuevo León
Estado de Variación en la Hacienda Pública
Del 1 de enero al 30 de junio de 2019
(pesos)

Concepto	Hacienda Pública/Patrimonio Contribuido	Hacienda Pública/Patrimonio Generado de Ejercicios Anteriores	Hacienda Pública/Patrimonio Generado del Ejercicio	Ajustes por Cambios de Valor	Total
Hacienda Pública/Patrimonio Contribuido Neto 2018	0	0	0	0	0
Aportaciones	0	0	0	0	0
Donaciones de Capital	0	0	0	0	0
Actualización de la Hacienda Pública/Patrimonio	0	0	0	0	0
Hacienda Pública/Patrimonio Generado Neto 2018	0	7,180,074,299	452,617,582	0	7,632,691,881
Resultados del Ejercicio (Ahorro/Desahorro)	0	0	452,617,582	0	452,617,582
Resultados de Ejercicios Anteriores	0	8,262,670,271	0	0	8,262,670,271
Revalúos	0	4,458,394,603	0	0	4,458,394,603
Reservas	0	0	0	0	0
Rectificaciones de Resultados de Ejercicios Anteriores	0	(5,540,990,575)	0	0	(5,540,990,575)
Exceso o Insuficiencia en la Actualización de la Hacienda Pública/Patrimonio Neto 2018	0	0	0	0	0
Resultado por Posición Monetaria	0	0	0	0	0
Resultado por Tenencia de Activos no Monetarios	0	0	0	0	0
Hacienda Pública/Patrimonio Neto Final 2018 (Nota 11)	0	7,180,074,299	452,617,582	0	7,632,691,881
Cambios en la Hacienda Pública/Patrimonio Contribuido Neto 2019	0	0	0	0	0
Aportaciones	0	0	0	0	0
Donaciones de Capital	0	0	0	0	0
Actualización de la Hacienda Pública/Patrimonio	0	0	0	0	0
Variaciones de la Hacienda Pública/Patrimonio Generado Neto 2019	0	420,087,650	390,757,719	0	810,845,369
Resultados del Ejercicio (Ahorro/Desahorro)	0	0	843,375,301	0	843,375,301
Resultados de Ejercicios Anteriores	0	452,617,582	(452,617,582)	0	0
Revalúos	0	0	0	0	0
Reservas	0	0	0	0	0
Rectificaciones de Resultados de Ejercicios Anteriores	0	(32,529,932)	0	0	(32,529,932)
Cambios en el Exceso o Insuficiencia en la Actualización de la Hacienda Pública/Patrimonio Neto 2019	0	0	0	0	0
Resultado por Posición Monetaria	0	0	0	0	0
Resultado por Tenencia de Activos no Monetarios	0	0	0	0	0
Hacienda Pública/Patrimonio Neto al 30 de junio 2019 (Nota 11)	0	7,600,161,949	843,375,301	0	8,443,537,250

Bajo protesta de decir verdad declaramos que los Estados Financieros y sus Notas son razonablemente correctos y responsabilidad del emisor

M.F.C. EUGENIO DAVILA FLORES
DIRECTOR DE CONTABILIDAD Y CUENTA PÚBLICA

M.C.P. MARTHA NORA ALVAREZ GARZA
TESORERA GENERAL


C.P. HÉCTOR LUIS AGUILAR GONZÁLEZ
CONTRALOR GENERAL


UNIVERSIDAD AUTÓNOMA DE NUEVO LEÓN

Informe de Avance de Gestión Financiera Segundo Trimestre 2019
 Universidad Autónoma de Nuevo León
 Estado de Flujos de Efectivo
 Al 30 de junio de 2019 y al 31 de diciembre de 2018
 (Pesos)

Concepto	Al 30 de junio 2019	Al 31 de diciembre 2018	Concepto	Al 30 de junio 2019	Al 31 de diciembre 2018
Flujos de Efectivo de las Actividades de Gestión			Flujos de Efectivo de las Actividades de Inversión		
Origen	4,753,063,462	9,037,233,579	Origen	0	0
Impuestos	0	0	Bienes Inmuebles, Infraestructura y Construcciones en Proceso	0	0
Cuotas y Aportaciones de Seguridad Social	0	0	Bienes Muebles	0	0
Contribuciones de mejoras	0	0	Otros Orígenes de Inversión	0	0
Derechos	0	0	Aplicación	231,425,246	468,085,331
Productos de Tipo Corriente	0	0	Bienes Inmuebles, Infraestructura y Construcciones en Proceso	88,577,196	210,948,804
Aprovechamientos de Tipo Corriente	0	0	Bienes Muebles	142,448,050	257,056,527
Ingresos por Venta de Bienes y Servicios	496,442,396	1,532,271,638	Otras Aplicaciones de Inversión	0	80,000
Ingresos no Comprendidos en las Fracciones de la Ley de Ingresos Causados en Ejercicios Fiscales Anteriores Pendientes de Liquidación o Pago	0	0	Flujos Netos de Efectivo por Actividades de Inversión (Nota 12)	(231,425,246)	(468,085,331)
Participaciones y Aportaciones	0	0			
Transferencias, Asignaciones y Subsidios y Otras Ayudas	4,216,220,805	7,379,399,939	Flujo de Efectivo de las Actividades de Financiamiento		
Otros Orígenes de Operación	40,400,261	125,562,002	Origen	219,253	83,073,440
Aplicación	3,751,613,950	8,284,066,664	Endeudamiento Neto	219,253	1,225,021
Servicios Personales	1,992,738,529	5,878,153,019	Interno	219,253	1,225,021
Materiales y Suministros	154,441,758	122,864,381	Externo	0	0
Servicios Generales	601,825,634	1,603,999,914	Otros Orígenes de Financiamiento	0	81,848,419
Transferencias Internas y	0	0	Aplicación	539,575,594	416,702,744
Transferencias al resto del Sector	0	0	Servicios de la Deuda	215,166,946	392,827,916
Subsidios y Subvenciones	0	0	Interno	215,166,946	392,827,916
Ayudas Sociales	255,671,156	463,201,615	Externo	0	0
Pensiones y Jubilaciones	653,961,075	0	Otras Aplicaciones de Financiamiento	324,408,648	23,874,829
Transferencias a Fideicomisos,	0	0	Flujos netos de Efectivo por Actividades de Financiamiento (Nota 12)	(539,356,341)	(333,629,305)
Transferencias a la Seguridad Social	0	0			
Donativos	0	0	Incremento/Disminución Neta en el Efectivo y Equivalentes al Efectivo	230,667,925	(48,547,720)
Transferencias al Exterior	0	0			
Participaciones	0	0	Efectivo y Equivalente al Efectivo al Inicio del Ejercicio	401,315,121	449,862,841
Aportaciones	0	0	Efectivo y Equivalente al Efectivo al Final del Ejercicio	631,983,046	401,315,121
Convenios	0	0			
Otras Aplicaciones de Operación	92,975,798	215,847,734			
Flujos Netos de Efectivo por Actividades de Operación (Nota 12)	1,001,449,512	753,166,916			

Bajo protesta de decir verdad declaramos que los Estados Financieros y sus Notas son razonablemente correctos y responsabilidad del emisor


 M.F.C. EUGENIO DÁVILA FLORES
 DIRECTOR DE CONTABILIDAD Y CUENTA PÚBLICA


 M.C.P. MARTHA NORA ÁLVAREZ GARZA
 TESORERA GENERAL


 C.P. HÉCTOR LUIS AGUILAR GONZÁLEZ
 CONTRALOR GENERAL

**UNIVERSIDAD AUTÓNOMA DE NUEVO LEÓN
NOTAS DE LOS ESTADOS FINANCIEROS
AL 30 DE JUNIO DE 2019 Y 31 DE DICIEMBRE DE 2018
(Cifras en pesos)**

De conformidad a los artículos 46 y 49 de la Ley General de Contabilidad Gubernamental, así como a la normatividad emitida por el Consejo Nacional de Armonización Contable, a continuación se presentan las notas a los Estados Financieros correspondientes al segundo trimestre del año 2019 y del ejercicio 2018, con los siguientes apartados:

- A. Notas de Desglose
- B. Notas de Memoria
- C. Notas de Gestión Administrativa

A) NOTAS DE DESGLOSE

I) NOTAS AL ESTADO DE SITUACIÓN FINANCIERA

Activo

1. Efectivo y equivalentes de efectivo

Efectivo y equivalentes de efectivo, están representados principalmente por depósitos bancarios, inversiones a corto plazo con vencimientos a menos de 90 días y en general por los recursos monetarios que maneja la Universidad en cuentas bancarias tanto en moneda nacional como en moneda extranjera. Al 30 de junio de 2019 y al 31 de diciembre de 2018, el rubro de efectivo y equivalentes de efectivo asciende a \$631'983,046 y \$401'315,121, respectivamente. A continuación se presenta la integración de este rubro:

	2019	2018
Bancos moneda nacional	\$487'028,558	\$297'910,284
Bancos moneda extranjera	2'522,679	3'987,607
Fondos con afectación específica	142'431,809	99'417,230
Total	\$631'983,046	\$401'315,121

Las operaciones en moneda extranjera se registran al tipo de cambio vigente en la fecha que se lleva a cabo; al cierre de cada mes los saldos se transfieren al tipo de cambio de esa fecha y las variaciones en la conversión se afectan a resultados.

2. Derechos a recibir efectivo o equivalentes

El efectivo o equivalentes de efectivo a recibir representan el monto de los recursos excedentes invertidos en diferentes instrumentos financieros, cuya recuperación se espera sea en un período menor de un año, así como los importes pendientes de cobrar a dependencias y derechos por cobrar por concepto de cuotas y servicios escolares. Al 30 de junio de 2019 y al 31 de diciembre de 2018, se integran como sigue:

	2019	2018
Inversiones a corto plazo	\$1,111'057,810	\$821'542,889
Cuentas por cobrar a dependencias de la U.A.N.L.	46'883,440	48'723,799
Derechos por cobrar (cuotas y servicios escolares)	11'561,641	12'090,006
Total	<u>\$1,169'502,891</u>	<u>\$882'356,694</u>

3. Almacenes

Al 30 de junio de 2019 y al 31 de diciembre de 2018, el Almacén asciende a \$19'367,893 y \$14'635,373, respectivamente; se conforma de los materiales, suministros e insumos de consumo interno que serán utilizados en los procesos administrativos de la Universidad.

El Almacén propiedad de la Universidad se encuentra valuado a su costo de adquisición atendiendo a lo que señalan las Principales Reglas del Registro y Valoración del Patrimonio (Elementos Generales), emitidas por el Consejo Nacional de Armonización Contable.

4. Bienes inmuebles, infraestructura y construcciones en proceso, muebles, e intangibles

Al 30 de junio de 2019 y al 31 de diciembre de 2018, las cifras de Bienes inmuebles, infraestructura, construcciones en proceso, muebles e intangibles, se integran como sigue:

	2019	2018
Terrenos	\$3,790'720,417	\$3,790'720,417
Edificios no habitacionales	6,180'061,790	6,133'334,102

Construcciones en proceso	390'935,450	348'685,942
Infraestructura	469'292,819	469'292,819
Bienes inmuebles, infraestructura y construcciones en proceso	10,831'010,476	10,742'033,280
Mobiliario y equipo de administración	1,386'237,226	1,321'242,976
Mobiliario y equipo educacional y recreativo	403'351,034	391'337,821
Equipo e instrumental médico y de laboratorio	191'212,867	183'023,356
Equipo de transporte	173'240,938	173'240,938
Maquinaria, otros equipos y herramientas	2,499'667,673	2,446'544,832
Colecciones, obras de arte y objetos valiosos	163'489,080	163'227,228
Activos biológicos	4'076,140	4'076,140
Bienes muebles	4,821'274,958	4,682'693,291
Licencias	242'940,561	239'074,178
Activos intangibles	242'940,561	239'074,178
Total bienes inmuebles, muebles e intangibles	15,895'225,995	15,663'800,749
Depreciación, deterioro y amortización acumulada de bienes		
Depreciación acumulada de bienes inmuebles	(2,919'765,340)	(2,853'554,782)
Depreciación acumulada de bienes muebles	(4,064'683,493)	(3,975'781,637)
Deterioro acumulado de activos biológicos	(3'917,440)	(3'811,640)
Amortización acumulada de activos intangibles	(234'341,716)	(231'485,719)
Total Depreciación, deterioro y amortización acumulada de bienes	(7,222'707,989)	(7,064'633,778)
Total	\$8,672'518,006	\$8,599'166,971

La depreciación cargada a resultados al 30 de junio de 2019 y 2018 fue de \$158'074,211 y \$155'227,229, respectivamente.

Bienes inmuebles, infraestructura y construcciones en proceso

Los inmuebles de la Universidad se encuentran distribuidos en seis campus: Ciudad Universitaria, Ciencias Agropecuarias, Ciencias de la Salud, Linares, Mederos y Sabinas Hidalgo, teniendo cobertura en 34 municipios de Nuevo León, a través de sus 26 facultades, con 36 planteles; 29 preparatorias, con 40 planteles; y 15 centros comunitarios del Estado.

Bienes muebles

Al 30 de junio de 2019 existen bienes muebles con valor contable de \$1.00 (un peso) para todos aquellos activos que se encuentran totalmente depreciados y que todavía son útiles para la operación de la Universidad. Dichos activos están en uso y sus condiciones son apropiadas para seguir prestando el servicio.

Intangibles

En cuanto a los activos de software (licenciamiento) existe un control interno sobre los mismos, ya que por cuestiones operativas no es posible asignarles un número de inventario.

Pasivo**5. Cuentas por pagar a corto plazo**

Este rubro incluye obligaciones con proveedores por adquisición de bienes, servicios, contratistas de obras, impuestos y retenciones por pagar. El saldo al 30 de junio de 2019 y al 31 de diciembre de 2018, se compone de la siguiente forma:

	2019	2018
Proveedores y contratistas	\$120'763,700	\$224'595,672
Retenciones y contribuciones por pagar a corto plazo	74'853,862	64'057,132
Otras cuentas por pagar a corto plazo	4'019,544	5'101,250
Total	<u>\$199'637,106</u>	<u>\$293'754,054</u>

- a) La cuenta de proveedores incluye los adeudos que la Universidad tiene con terceros por concepto de adquisición de bienes, prestación de servicios y ejecución de obras de infraestructura que brindan a la Universidad.
- b) Los impuestos por pagar corresponden a retenciones y contribuciones que la Universidad realiza por concepto de ISR a empleados, ISN, crédito al salario, arrendamientos y honorarios y el IVA correspondiente a estos dos últimos conceptos.

- c) Retenciones de nómina para el Fondo de Pensiones y Jubilaciones de los trabajadores, corresponden a la parte que el empleado universitario aporta a dicho fondo (12% de su sueldo) y que la Universidad trasfiere mes a mes al Fideicomiso que administra el fondo.

6. Deuda Pública

Al 30 de junio de 2019 y al 31 de diciembre de 2018, la deuda de la U.A.N.L., por institución bancaria, es la siguiente:

	2019	2018
Banco Mercantil del Norte, S.A.	\$1,837'378,299	\$1,956'878,299
Banco del Bajío, S.A.	775,019	2'325,017
Total	\$1,838'153,318	\$1,959'203,316

a. Porción a corto plazo de la deuda pública a largo plazo

	2019	2018
Banco Mercantil del Norte, S.A.	\$170'000,000	\$289'500,000
Banco del Bajío, S.A.	775,019	2'325,017
Total	\$170'775,019	\$291'825,017

b. Deuda pública a largo plazo

	2019	2018
Banco Mercantil del Norte, S.A.	\$1,667'378,299	\$1,667'378,299
Total	\$1,667'378,299	\$1,667'378,299

A continuación se presenta un analítico de la deuda pública directa por tipo de crédito:

Institución	Al 31 de diciembre 2018	Contratación 2019	Amortización 2019	Al 30 de junio de 2019
Banorte (a)	\$1,364'800,000	-	\$8'000,000	\$1,356'800,000
Banorte (b)	289,544	-	-	289,544

Banorte (c)	141'788,755	-	21'500,000	120'288,755
Bajío (d)	2'325,017	-	1'549,998	775,019
Fintegra/Banorte (e)	450'000,000	-	90'000,000	360'000,000
Totales	\$1,959'203,316	-	\$121'049,998	\$1,838'153,318

- El saldo del crédito con Banco Mercantil del Norte, S.A., por \$1,356'800,000, corresponde preponderantemente a las aportaciones que la Universidad realiza al Fideicomiso del Fondo de Pensiones y Jubilaciones de los Trabajadores de la U.A.N.L., como contraparte de las reformas estructurales implementadas por el Gobierno Federal; este pasivo está garantizado con una parte de los recursos propios (vencimiento diciembre de 2028).
- El crédito con Banco Mercantil del Norte, S.A., corresponde al saldo del préstamo para cubrir diversas necesidades de la Universidad.
- El saldo de la deuda con Banco Mercantil del Norte, S.A., por \$120'288,755, corresponde a un fondo de carácter revolvente, el cual su fecha de liquidación se reestructuró de diciembre de 2015 a diciembre de 2020.
- El préstamo con Banco del Bajío, S.A., corresponde a financiamientos para la adquisición de implementos agrícolas del Centro de Producción Agropecuaria, que se están liquidando mes a mes con los recursos propios de la Universidad; dicha inversión productiva en el futuro inmediato generará los flujos de efectivo que permitirán cubrir dicho pasivo (vencimiento septiembre de 2019).
- La deuda contratada originalmente fue con FINTEGRA Financiamiento, sin embargo, en agosto de 2016 se llevó a cabo cesión de derechos a Banco Interacciones, durante el mes de julio de 2018 se efectuó la fusión entre Grupo Financiero Banorte y Grupo Financiero Interacciones, por lo que el saldo de la deuda actual es con Banorte y corresponde al financiamiento para diversos conceptos de la Universidad con vencimiento del contrato en junio de 2021.

II) Notas al Estado de Actividades

Ingresos y otros beneficios

Para el desarrollo de sus funciones, la Universidad Autónoma de Nuevo León obtiene los recursos económicos previstos en el Presupuesto de Ingresos que para el ejercicio 2019 es de \$8,241'280,934, aprobado por el H. Consejo Universitario el 20 de noviembre de 2018 y por la H. Comisión de Presupuestos el 12 de noviembre de 2018, posteriormente se autorizaron Modificaciones al

Presupuesto, dando un total de \$8,310'877,345, aprobado por el H. Consejo Universitario el 13 de marzo de 2019 y por la H. Comisión de Presupuestos el 28 de febrero de 2019, para el ejercicio 2018 el presupuesto ascendió a \$7,715'145,217, aprobado por el H. Consejo Universitario el 15 de noviembre de 2017 y por la H. Comisión de Presupuestos el 2 de noviembre de 2017, posteriormente se autorizaron Modificaciones al Presupuesto, dando un total de \$7,858'330,156, aprobado por el H. Consejo Universitario el 21 de febrero de 2018 y por la H. Comisión de Presupuestos el 13 de febrero de 2018.

7. Ingresos de gestión

Al 30 de junio de 2019 y 2018, los ingresos por gestión se integran por los siguientes rubros e importes:

	2019	2018
Ingresos por venta de bienes y servicios	\$496'442,396	\$604'117,808
Transferencias, asignaciones, subsidios y otras ayudas	4,216'220,805	4,467'259,254
Otros ingresos y beneficios	40'400,261	51'312,324
Total	\$4,753'063,462	\$5,122'689,386

Ingresos por venta de bienes y servicios corresponden al cobro de cuotas y servicios escolares y venta de servicios que la Universidad ofrece a la comunidad.

Participaciones, aportaciones, trasferencias, asignaciones y subsidios y otras ayudas; corresponden a aportaciones que los Gobiernos Federal y Estatal transfieren por concepto del convenio de colaboración 2019; y otras aportaciones de fondo concursables; que se integran como siguen:

	2019	2018
Subsidio Federal correspondiente al período	\$2,899'029,000	3,280'818,888
Subsidio Federal 2018, recibido en 2019	103'930,578	-
Subsidio Federal 2017, recibido en 2018	-	113'557,792
Subsidio Estatal correspondiente al período	784'417,088	771'212,500
Subsidio Estatal 2018, recibido en 2019	308'485,000	-
Subsidio Estatal 2017, recibido en 2018	-	224'625,000
Fondos concursables del período	120'359,139	70'836,181
Fondos Concursables 2017, recibidos en 2018	-	6'208,893
Total	\$4,216'220,805	\$4,467'259,254

Otros ingresos y beneficios corresponden a ingresos financieros obtenidos de los intereses por inversiones temporales.

Gastos y otras pérdidas

El gasto de la Universidad Autónoma de Nuevo León se basó en el Presupuesto de Egresos que para el ejercicio 2019 es de \$8,241'280,934, aprobado por el H. Consejo Universitario el 20 de noviembre de 2018 y por la H. Comisión de Presupuestos el 12 de noviembre de 2018, posteriormente se autorizaron Modificaciones al Presupuesto, dando un total de \$8,310'877,345, aprobado por el H. Consejo Universitario el 13 de marzo de 2019 y por la H. Comisión de Presupuestos el 28 de febrero de 2019, para el ejercicio 2018 el presupuesto ascendió a \$7,715'145,217, aprobado por el H. Consejo Universitario el 15 de noviembre de 2017 y por la H. Comisión de Presupuestos el 2 de noviembre de 2017, posteriormente se autorizaron Modificaciones al Presupuesto, dando un total de \$7,858'330,156, aprobado por el H. Consejo Universitario el 21 de febrero de 2018 y por la H. Comisión de Presupuestos el 13 de febrero de 2018.

8. Gastos de funcionamiento

Al 30 de junio de 2019 y 2018 los gastos de funcionamiento se integran por los siguientes rubros e importes:

	2019	2018
Servicios Personales	\$1,992'738,529	\$2,627'572,087
Materiales y Suministros	154'441,758	61'160,459
Servicios Generales	601'825,634	614'685,259
Total	<u>\$2,749'005,921</u>	<u>\$3,303'417,805</u>

Servicios Personales del período enero-junio 2019 se integra por el importe del gasto por sueldos, salarios y demás prestaciones definidas en el contrato colectivo de trabajo 2019 de la Universidad y representan el 72% del total de gastos de funcionamiento, la variación en comparación el período de 2018 se debe a que por presentación se consideraba en ese renglón lo correspondiente a pensiones y jubilaciones.

Materiales y Suministros, corresponden a adquisiciones de materiales y útiles de oficina, consumibles y demás insumos propios de la operación y representan el 6% del total de gastos de funcionamiento.

Servicios Generales, agrupa las asignaciones destinadas a cubrir el costo de todo tipo de servicios que se contraten con particulares o instituciones. Incluye servicios tales como: energía eléctrica, agua, telefónico, arrendamiento, profesionales, científicos y técnicos, instalación, reparación, mantenimiento y conservación, comunicación social y publicidad, etc., y representan el 22% del total de gastos de funcionamiento.

9. Transferencias, asignaciones, subsidios y otras ayudas

Al 30 de junio de 2019 y 2018 los gastos en transferencias, asignaciones, subsidios y otras ayudas se integran como sigue:

	2019	2018
Ayudas sociales	\$255'671,156	\$205'585,505
Pensiones y jubilaciones	653'961,075	-
Total	\$909'632,231	\$205'585,505

En el período de 2018 el concepto de Pensiones y jubilaciones se presentó en el rubro de Servicios Personales.

10. Intereses, comisiones y otros gastos de la deuda pública

Al 30 de junio de 2019 y 2018 los intereses, comisiones y otros gastos de la deuda pública ascienden a \$92'975,798 y \$104'409,360, respectivamente y corresponden a gastos financieros (intereses y gastos de la deuda) que la Universidad contrató con la banca comercial.

III) Notas al Estado de Variación en la Hacienda Pública

11. Hacienda Pública/Patrimonio

Análisis de las modificaciones al patrimonio contribuido por tipo, naturaleza y monto:

	2019	2018
Hacienda pública/patrimonio neto al final del ejercicio 2018 y 2017	\$7,632'691,881	\$7,200'116,522
Actualizaciones de la hacienda pública/patrimonio	-	-
Resultado del período/ejercicio: ahorro/desahorro	843'375,301	452'617,582
Resultado de ejercicios anteriores	-	-

Revalúos	-	-
Rectificación de resultado de ejercicios anteriores	(32'529,932)	(20'042,223)
Hacienda pública/patrimonio neto al 30 de junio de 2019 y al 31 de diciembre de 2018	\$8,443'537,250	\$7,632'691,881

El resultado del período/ejercicio: ahorro/desahorro, proviene de las operaciones realizadas por la Universidad en el período comprendido del 1 de enero al 30 de junio de 2019 y del ejercicio 2018.

IV) Notas del Estado de Flujo de Efectivo

12. Efectivo y equivalentes

Análisis de los saldos finales al 30 de junio de 2019 y al 31 de diciembre de 2018 del Estado de Flujo de Efectivo:

	2019	2018
Efectivo en bancos – tesorería	\$489'551,237	\$301'897,891
Fondos con afectación específica	142'431,809	99'417,230
Total efectivo y equivalentes de efectivo	\$631'983,046	\$401'315,121

Conciliación de los Flujos de Efectivo Neto de Actividades de Operación y la cuenta de Ahorro/Desahorro:

	2019	2018
Ahorro/desahorro antes de rubros extraordinarios	\$843'375,301	\$452'617,582
Movimientos de partidas o rubros que no afectan el efectivo		
Depreciación y amortización	158'074,211	300'549,334
Flujo neto de efectivo por actividades de operación	1,001'449,512	753'166,916
Flujo neto de efectivo por actividades de inversión	(231'425,246)	(468'085,331)
Flujo neto de efectivo por actividades de financiamiento	(539'356,341)	(333'629,305)
Incremento neto de efectivo y equivalentes de efectivo	230'667,925	(48'547,720)
Efectivo y equivalentes de efectivo al inicio del ejercicio	401'315,121	449'862,841
Efectivo y equivalentes de efectivo al final del período	\$631'983,046	\$401'315,121

V) Conciliación entre los ingresos presupuestarios y contables, así como los egresos presupuestarios y los gastos contables

Universidad Autónoma de Nuevo León		
Conciliación entre los ingresos presupuestarios y contables		
Del 1 de enero al 30 de junio de 2019		
1. Ingresos presupuestarios		\$4,753'063,462
2. Más ingresos contables no presupuestarios		-
Incremento por variación de inventarios	-	
Disminución del exceso de estimaciones por pérdida o deterioro u obsolescencia	-	
Disminución del exceso de provisiones	-	
Otros ingresos y beneficios varios	-	
Otros ingresos contables no presupuestarios	-	
3. Menos ingresos presupuestarios no contables		-
Productos de capital	-	
Aprovechamientos capital	-	
Ingresos derivados de financiamientos	-	
Otros ingresos presupuestarios no contables	-	
4. Ingresos contables		\$4,753'063,462
Conciliación entre egresos presupuestarios y contables		
Del 1 de enero al 30 de junio de 2019		
1. Total de egresos (presupuestarios)		\$4,104'089,194
2. Menos egresos presupuestarios no contables		595'989,390
Mobiliario y equipo de administración	5'571,426	
Mobiliario y equipo educacional y recreativo	9'687,197	
Equipo e instrumental médico y de laboratorio	1'084,089	
Vehículos y equipo de transporte	-	
Equipo de defensa y seguridad	-	
Maquinaria, otros equipos y herramientas	7'148,631	
Activos biológicos	-	

Bienes inmuebles	48'474,135	
Activos intangibles	3'866,383	
Colecciones, obras de arte y objetos valiosos	-	
Acciones y participaciones de capital	-	
Compra de títulos y valores	-	
Inversiones en fideicomisos, mandatos y otros análogos	-	
Provisiones para contingencias y otras erogaciones especiales	-	
Amortización de la deuda pública	121'049,998	
Adeudos de ejercicios fiscales anteriores(ADEFAS)	399'107,531	
Otros egresos presupuestales no contables	-	
3. Más gastos contables no presupuestales		401'588,357
Estimaciones, depreciaciones, deterioros, obsolescencia y amortizaciones	158'074,211	
Provisiones	-	
Disminución de inventarios	-	
Aumento por insuficiencia de estimaciones por pérdida o deterioro u obsolescencia	-	
Aumento por insuficiencia de provisiones	-	
Otros gastos	-	
Otros gastos contables no presupuestales	243'514,146	
4. Total de gasto contable		\$3,909'688,161

B) NOTAS DE MEMORIA

Al 30 de junio de 2019 y al 31 de diciembre de 2018 existen algunas demandas que pudieran generar una responsabilidad en el futuro para la Universidad por \$4'936,884.

C) NOTAS DE GESTIÓN ADMINISTRATIVA

Introducción

Los Estados Financieros de la Universidad Autónoma de Nuevo León, se conforman con la información resultante de las operaciones derivadas de la recaudación de los ingresos presupuestarios, el ejercicio del gasto, la contratación y amortización de deuda, incluyendo los gastos por intereses y comisiones correspondientes, el manejo y custodia de los recursos y bienes propiedad de la Universidad, así

como todas aquellas operaciones contables que modifiquen el patrimonio, considerando en su registro contable la normatividad aplicable que permita identificar la interrelación de las operaciones.

Autorización e historia

a. Fecha de creación del ente.

La Universidad Autónoma de Nuevo León nace oficialmente en 1933, aunque sus orígenes son más remotos, pues para este año existían ya sus escuelas de Jurisprudencia, de Medicina y Farmacia, la Escuela Normal y Colegio Civil. Serían los representantes de estas instituciones quienes someterían a consideración del Honorable Congreso del Estado de Nuevo León la fundación de una Universidad en forma, hecho que ocurriría finalmente el 25 de Septiembre de 1933, fecha en que inicia sus actividades con una matrícula de 1,864 alumnos y 218 profesores.

La U.A.N.L., como también se le conoce por sus siglas, recibió en un primer momento el nombre de Universidad de Nuevo León y se integró inicialmente de las Facultades de Derecho y Ciencias Sociales, Medicina, Ingeniería, Química y Farmacia, así como de la Escuela Normal, la Escuela Industrial, la Preparatoria Técnica "Álvaro Obregón", la Escuela Industrial de Labores Femeniles "Pablo Livas" y la Escuela de Enfermería y Obstetricia.

Entre algunos de los acontecimientos significativos en el desarrollo de la Universidad se podrían mencionar los siguientes:

En 1957 se comienzan a urbanizar los terrenos que hoy ocupa Ciudad Universitaria, luego de que el Presidente Miguel Alemán Valdés emitiera un decreto cediendo los terrenos de Ciudad Universitaria.

En la década de los sesenta ocurren dos eventos de especial relevancia que terminan por configurar la arquitectura del campus, en Septiembre de 1961 -siendo Gobernador del Estado el Lic. Raúl Rangel Frías, ex Rector de la Universidad- inicia operaciones la Torre de Rectoría; en 1967 se inaugura el Estadio Universitario, gracias al apoyo del patronato universitario.

Finalmente el día 7 de Junio de 1971 el H. Congreso del Estado Libre y Soberano de Nuevo León, LIX Legislatura; tuvo a bien expedir el Decreto No. 60 de la Ley Orgánica de la Universidad Autónoma de Nuevo León; por la que se le concede su Autonomía, nombre con el que actualmente se le conoce a la Universidad.



b. Principales cambios en su estructura.

La Universidad no ha experimentado cambios significativos en su estructura, salvo el crecimiento en la plantilla que se aprueba año con año, a través de los Convenios de Colaboración entre Gobierno Federal, Gobierno Estatal y la Universidad Autónoma de Nuevo León.

Organización y objeto social

a. Objeto social.

La Universidad Autónoma de Nuevo León es una institución de cultura superior al servicio de la sociedad, con plena capacidad y personalidad jurídica que tiene como fin crear, preservar y difundir la cultura en beneficio de la sociedad.

b. Principal actividad.

La Universidad tiene como principal actividad la prestación del servicio de enseñanza-aprendizaje en los niveles medio superior, superior y postgrado; el desarrollo de la investigación, la difusión de la cultura y el deporte.

c. Período/Ejercicio.

La información que se incluye en estas notas corresponde al período comprendido del 1 de enero al 30 de junio de 2019 y 2018 para cuentas de resultados y al 30 de junio de 2019 y al 31 de diciembre de 2018 para cuentas de balance.

d. Régimen jurídico.

La Universidad Autónoma de Nuevo León está constituida como persona moral con fines no lucrativos.

e. Consideraciones fiscales del ente.

La Universidad Autónoma de Nuevo León no es contribuyente del Impuesto Sobre la Renta, las disposiciones fiscales, en particular la Ley del Impuesto Sobre la Renta y la Ley del Impuesto al Valor Agregado, establece que estos Organismos solamente tendrán la obligación de retener y enterar el ISR e IVA cuando realicen pagos a terceros, así como la de conservar y expedir la documentación que reúna los requisitos fiscales, en términos de dicha Ley y del Código Fiscal de la Federación.

f. Estructura organizacional básica.

Para cumplir sus funciones, la Universidad puede crear, organizar, integrar y suprimir en los términos de la Ley Orgánica de la Universidad Autónoma de Nuevo León, facultades, escuelas, institutos, departamentos, centros y otros organismos análogos.



De acuerdo a lo establecido en el artículo 9 de la Ley Orgánica de la Universidad Autónoma de Nuevo León, son autoridades universitarias, las siguientes:

- I. La Junta de Gobierno
- II. El Consejo Universitario
- III. El Rector
- IV. La Comisión de Hacienda
- V. Los Directores
- VI. Las Juntas Directivas de las Facultades y Escuelas.

Bases de preparación de los Estados Financieros

Los Estados Financieros adjuntos han sido preparados de conformidad con lo establecido en la Ley General de Contabilidad Gubernamental (LGCG), los lineamientos emitidos por el Consejo Nacional de Armonización Contable (CONAC), sus Postulados Básicos, el Marco Conceptual de Contabilidad Gubernamental (MCCG), y el Presupuesto de Ingresos y Egresos para el ejercicio 2019 de la Universidad.

Asimismo, las cifras de los Estados Financieros y las notas que se acompañan se cuantifican en términos monetarios y se registran al costo histórico o al valor económico más objetivo en moneda nacional, conforme lo establecen los postulados básicos de contabilidad y están expresadas en pesos nominales, pudieran existir diferencias no materiales debido a los efectos de redondeo.

Políticas de contabilidad significativas

a) Efectivo y equivalentes.

Efectivo y equivalentes de efectivo están representados principalmente por depósitos bancarios, inversiones a corto plazo con vencimientos a menos de 90 días y en general por los recursos monetarios que maneja la Universidad en cuentas bancarias tanto en moneda nacional como en moneda extranjera.

b) Derechos a recibir efectivo o equivalentes.

El efectivo o equivalentes de efectivo a recibir representan el monto de los recursos excedentes invertidos en diferentes instrumentos financieros, cuya recuperación espera sea en un período menor de un año, así como los importes pendientes de cobrar a Dependencias y por concepto de cuotas y servicios escolares.

c) Almacén.

La Universidad cuenta con un almacén general de productos de consumo para la operación diaria, los cuales son valuados a través del método de primeras entradas primeras salidas (PEPS).

d) Bienes inmuebles, muebles e intangibles.

Bienes inmuebles, infraestructura, construcciones en proceso, muebles, e intangibles se reconocen inicialmente a su valor de adquisición y se encuentran en estado de operación. En los casos de bienes inmuebles que provienen de donaciones, comodatos y otras figuras jurídicas, éstos se registran como mínimo a valor catastral, tal como lo señala el "Acuerdo por el que se emiten las principales reglas del registro y valoración del patrimonio (Elementos Generales)", publicado en el Diario Oficial de la Federación el 27 de diciembre de 2010 y considerando la última reforma publicada el 8 de agosto de 2013.

La depreciación y/o amortización de los bienes inmuebles, infraestructura y construcciones en proceso, muebles, e intangibles se determina sobre el valor de los activos utilizando el método de línea recta y con base en su vida útil estimada.

Las tasas anuales de depreciación son reflejadas por rubro y se consideran con base al Lineamiento de Parámetros de Estimación de Vida Útil "Guía de Vida Útil Estimada y Porcentajes de Depreciación".

Concepto	Años de vida útil	Porcentaje (%) de Depreciación Anual
Bienes inmuebles, infraestructura y construcciones en proceso		
Edificios no habitacionales	30	3.3
Infraestructura	25	4
Otros bienes inmuebles	20	5
Bienes muebles		
Mobiliario y equipo de administración		
Muebles de oficina y estantería	10	10
Equipo de cómputo y de tecnologías de la información	3	33.3
Mobiliario y equipo educacional y recreativo		
Equipos y aparatos audiovisuales	3	33.3
Aparatos deportivos	5	20

Cámaras fotográficas y de video	3	33.3
Otro mobiliario y equipo educacional y recreativo	5	20
Equipo e instrumental médico y de laboratorio		
Equipo médico y de laboratorio	5	20
Equipo de transporte		
Automóviles y equipo terrestre	5	20
Maquinaria, otros equipos y herramientas		
Maquinaria y equipos	10	10
Equipo de comunicación y telecomunicación	10	10
Otros equipos	10	10
Activos biológicos		
Bovinos	5	20

e) Deuda pública.

Representa el monto de los adeudos por amortización de la deuda contraída por la Universidad que deberá pagar en un plazo menor o igual a doce meses, si debe pagar en un plazo mayor a doce meses se presenta en el pasivo a largo plazo.

f) Beneficios a los empleados.

La Universidad Autónoma de Nuevo León se encuentra en el proceso de la determinación del pasivo laboral de acuerdo en lo establecido en la NIF-D3 en base a estudios actuariales y una vez concluido, estará en condiciones de registrar el pasivo correspondiente y cumplir con las disposiciones normativas. El resto de los pasivos contingentes son por separación laboral los cuales se tomaran en cuenta dentro del estudio actuarial "NIF-D3".

Posición en moneda extranjera y protección por riesgo cambiario

a) Activos en moneda extranjera.

El rubro de efectivo y equivalentes de efectivo, incluye cuentas bancarias en moneda extranjera (dólares americanos), necesarias para la operación de la Universidad.

b) Tipo de cambio.

Las operaciones en monedas extranjeras se registran al tipo de cambio en vigor a la fecha de su celebración, el cual corresponde al tipo de cambio oficial publicado por el Banco de México. Las diferencias cambiarias entre la fecha de celebración y las de su cobro o pago, así como las derivadas de la conversión de los saldos denominados en monedas extranjeras a la fecha de los Estados Financieros, se aplican a resultados.

c) Riesgos por tipo de cambio o tipo de interés de las inversiones financieras.

La Universidad Autónoma de Nuevo León adquirió la compra de dos opciones tipo Americana/Europea (seguro de riesgo) que le permite una protección de tasa de interés bancaria por el préstamo de un importe/cobertura de hasta \$ 1,359,800,000 moneda nacional a una tasa del 10% a partir del día 29/06/2018 y hasta el día 20/01/2020 y otra que le permite una protección de tasa de interés bancaria por el préstamo de un importe/cobertura de hasta \$ 293,844,984 moneda nacional a una tasa del 8% a partir del día 18/12/2015 y hasta el día 18/10/2020; con dichas coberturas la Universidad blinda las operación de la Universidad a cualquier futuro aumento en tasas de interés que puedan dañar la operación y/o patrimonio de la misma.

Reporte analítico del activo

Vida útil o porcentajes de depreciación, deterioro o amortización utilizados en los diferentes tipos de activos.

Los porcentajes de depreciación o amortización realizados a los activos son los definidos en los Parámetros de Estimación de Vida Útil, de acuerdo a la "Guía de Vida Útil estimada y porcentajes de depreciación" emitidos por el CONAC.

Fideicomisos, mandatos y contratos análogos

El Comité Técnico del Fondo de Pensiones y Jubilaciones de los Trabajadores de la Universidad obtuvo la completa autonomía a partir del año 2012 para administrar los recursos bajo el régimen de fideicomisos; la adquisición de papeles gubernamentales, y mecanismos de inversión de acuerdo a sus reglas y procedimientos. Así mismo los estados financieros de dicho fondo son dictaminados por un despacho externo independiente.

El Fondo de Pensiones y Jubilaciones de los Trabajadores de la Universidad Autónoma de Nuevo León publica sus resultados mensualmente en la página de Transparencia y Acceso a la Información de la Universidad Autónoma de Nuevo León.

Calificaciones otorgadas

S&P Global Ratings

Revisión 2019

El análisis de la agencia calificadora destaca:

- La Universidad presenta un desempeño financiero sólido y un nivel de endeudamiento moderado, el cual ha mostrado una tendencia decreciente durante los últimos tres años.
- Las actuales políticas de disciplina financiera le han permitido fortalecer sus resultados financieros, principalmente por el enfoque en la contención del gasto operativo.
- La Universidad mantendrá eficientes políticas de disciplina financiera, una posición de liquidez estable y una tendencia decreciente en su nivel de endeudamiento en los próximos dos años.
- La Universidad concluyó en enero del 2019 un programa de refinanciamiento de deuda y mejoró el perfil de servicio de deuda al reducir la sobretasa y con esto se generará un ahorro en el pago de intereses.
- El sistema de pensiones es sostenible a largo plazo, y de acuerdo con el estudio actuarial más reciente, el sistema de pensiones tiene una suficiencia perenne.

Revisión 2018

- Revisamos la perspectiva de la calificación de la Universidad Autónoma de Nuevo León (UANL) a positiva de estable. Al mismo tiempo, confirmamos la calificación crediticia de emisor de largo plazo en escala nacional de 'mxA+' de la universidad.
- La perspectiva positiva refleja nuestra expectativa de que en los siguientes 12 a 18 meses la UANL mantendrá un nivel de endeudamiento moderado, y esperamos que el perfil del servicio de la deuda mejore como resultado de su programa de refinanciamiento.
- La UANL ha mejorado el manejo de sus finanzas con lo que ha fortalecido su margen operativo en los últimos dos años y esperamos que mantenga esta tendencia en 2018-2019.
- Esperamos que la disciplina de las políticas financieras de la UANL le permitan mantener un desempeño financiero sólido, mientras mantiene una posición de mercado y un perfil de demanda muy fuertes en los siguientes dos años.
- La calificación refleja nuestra evaluación del perfil crediticio individual de la UANL, en combinación con su importante rol y fuerte vínculo con el Estado de Nuevo León.



FitchRatings

Revisión 2018

- La calificadora sube la calificación a AA+(mex), lo cual representa un incremento de dos niveles con respecto a la calificación del año anterior AA-(mex), y coloca a la Universidad en una posición de alta calidad crediticia.
- El incremento en la calificación crediticia se debe a la mejora en el perfil de liquidez en los dos últimos ejercicios fiscales.
- Asimismo señala que existe una robustez proyectada en los años siguientes conforme al perfil de amortización de la deuda bancaria.
- Se destaca la política de la UANL de no contratar deuda adicional.

Proceso de mejora

a) Principales Políticas de control interno.

Actualmente la Universidad está en proceso de actualización a algunos procesos operativos e informáticos que le permitan dar cumplimiento a la normatividad vigente de la Ley General de Contabilidad Gubernamental, Ley de Disciplina Financiera de las Entidades Federativas y los Municipios y demás acuerdos y lineamientos.

Por otra parte, se continúa en el proceso que permita contar con un listado detallado de los bienes inmuebles propiedad de la U.A.N.L. para que dichos bienes sean incluidos y registrados mínimo a valor catastral, tal como lo marca el Acuerdo por el que se emiten las principales reglas de registro y valoración del patrimonio (elementos generales), emitido por el CONAC.

Es importante destacar que de acuerdo a las solicitudes de las diversas áreas administrativas, operativas y financieras de la Universidad, la plataforma tecnológica con la que se trabaja está en una mejora constante con el fin de atender dichas solicitudes. Lo anterior con el fin de contar con información confiable y oportuna para la toma de decisiones.

Partes relacionadas

La Universidad Autónoma de Nuevo León manifiesta que no existen partes relacionadas que pudieran ejercer influencia significativa sobre la toma de decisiones financieras y operativas.



Responsabilidad sobre la presentación razonable de la información contable

La Universidad Autónoma de Nuevo León manifiesta "Bajo protesta de decir verdad que los Estados Financieros y sus notas son razonablemente correctos y responsabilidad del emisor".



M.F.C. EUGENIO DÁVILA FLORES
DIRECTOR DE CONTABILIDAD Y
CUENTA PÚBLICA
DE LA U.A.N.L.



M.C.P. MARTHA NORA ÁLVAREZ GARZA
TESORERA GENERAL
DE LA U.A.N.L.



C.P. HÉCTOR LUIS AGUILAR GONZÁLEZ
CONTRALOR GENERAL
DE LA U.A.N.L.



Información Presupuestaria

UNIVERSIDAD AUTÓNOMA DE NUEVO LEÓN

Informe de Avance de Gestión Financiera Segundo Trimestre 2019
Universidad Autónoma de Nuevo León
Estado Analítico de Ingresos
Del 1 de enero al 30 de junio de 2019
(Pesos)

Rubro de Ingresos	Ingreso					Diferencia
	Estimado	Ampliaciones y Reducciones	Modificado	Devengado	Recaudado	
	(1)	(2)	(3= 1 + 2)	(4)	(5)	
Impuestos	0	0	0	0	0	0
Cuotas y Aportaciones de Seguridad Social	0	0	0	0	0	0
Contribuciones de Mejoras	0	0	0	0	0	0
Derechos	0	0	0	0	0	0
Productos	87,846,665	531,703	88,378,368	40,400,261	40,400,261	(47,446,404)
Aprovechamientos	0	0	0	0	0	0
Ingresos por Venta de Bienes, Prestación de Servicios y Otros Ingresos	834,738,205	1,909,639	836,647,844	496,442,396	496,442,396	(338,295,809)
Participaciones, Aportaciones, Convenios, Incentivos Derivados de la Colaboración	59,804,603	30,650,166	90,454,769	0	0	(59,804,603)
Transferencias, Asignaciones, Subsidios y Subvenciones, y Pensiones y Jubilaciones	7,258,891,461	460,136,449	7,719,027,910	4,216,220,804	4,216,220,804	(3,042,670,657)
Ingresos Derivados de Financiamientos	0	0	0	0	0	0
Total	8,241,280,934	493,227,957	8,734,508,891	4,753,063,461	4,753,063,461	(3,488,217,473)
				Ingresos excedentes¹		

Estado Analítico de Ingresos Por Fuente de Financiamiento	Ingreso					Diferencia
	Estimado	Ampliaciones y Reducciones	Modificado	Devengado	Recaudado	
	(1)	(2)	(3= 1 + 2)	(4)	(5)	
Ingresos del Poder Ejecutivo Federal o Estatal y de los Municipios	0	0	0	0	0	0
Impuestos	0	0	0	0	0	0
Cuotas y Aportaciones de Seguridad Social	0	0	0	0	0	0
Contribuciones de Mejoras	0	0	0	0	0	0
Derechos	0	0	0	0	0	0
Productos	0	0	0	0	0	0
Aprovechamientos	0	0	0	0	0	0
Participaciones, Aportaciones, Convenios, Incentivos Derivados de la	0	0	0	0	0	0
Transferencias, Asignaciones, Subsidios y Subvenciones, y Pensiones y	0	0	0	0	0	0
Ingresos de los Entes Públicos de los Poderes Legislativo y Judicial, de los Órganos	8,241,280,934	493,227,957	8,734,508,891	4,753,063,461	4,753,063,461	(3,488,217,473)
Cuotas y Aportaciones de Seguridad Social	0	0	0	0	0	0
Productos	87,846,665	531,703	88,378,368	40,400,261	40,400,261	(47,446,404)
Ingresos por Venta de Bienes, Prestación de Servicios y Otros Ingresos	834,738,205	1,909,639	836,647,844	496,442,396	496,442,396	(338,295,809)
Transferencias, Asignaciones, Subsidios y Subvenciones, y Pensiones y	7,318,696,064	490,786,615	7,809,482,679	4,216,220,804	4,216,220,804	(3,102,475,260)
Ingresos derivados de financiamiento	0	0	0	0	0	0
Ingresos Derivados de Financiamientos	0	0	0	0	0	0
Total	8,241,280,934	493,227,957	8,734,508,891	4,753,063,461	4,753,063,461	(3,488,217,473)
				Ingresos excedentes¹		

¹ Los ingresos excedentes se presentan para efectos de cumplimiento de la Ley General de Contabilidad Gubernamental y el importe reflejado debe ser siempre mayor a cero

Informe de Avance de Gestión Financiera Segundo Trimestre 2019
Universidad Autónoma de Nuevo León
Estado Analítico del Ejercicio del Presupuesto de Egresos
Clasificación Administrativa
Del 1 de enero al 30 de junio de 2019
Pesos

Concepto	Egresos					Subejercicio 6 = (3 - 4)
	Aprobado	Ampliaciones/ (Reducciones)	Modificado	Devengado	Pagado	
	1	2	3 = (1 + 2)	4	5	
Universidad Autónoma de Nuevo León	8,241,280,934	493,227,957	8,734,508,891	4,104,089,194	4,104,089,194	4,630,419,697
Total del Gasto	8,241,280,934	493,227,957	8,734,508,891	4,104,089,194	4,104,089,194	4,630,419,697

UNIVERSIDAD AUTÓNOMA DE NUEVO LEÓN

Informe de Avance de Gestión Financiera Segundo Trimestre 2019

Universidad Autónoma de Nuevo León

Estado Analítico del Ejercicio del Presupuesto de Egresos

Clasificación por Objeto del Gasto (Capítulo y Concepto)

Del 1 de enero al 30 de junio de 2019

Pesos

Concepto	Egresos					Subejercicio 6 = (3 - 4)
	Aprobado	Ampliaciones/ (Reducciones)	Modificado	Devengado	Pagado	
	1	2	3 = (1 + 2)	4	5	
Servicios Personales	4,101,308,930	34,691,758	4,136,000,688	1,960,016,874	1,960,016,874	2,175,983,814
Remuneraciones al Personal de Carácter Permanente	2,538,108,874	9,973,728	2,548,082,602	1,287,835,309	1,287,835,309	1,260,247,293
Remuneraciones al Personal de Carácter Transitorio	6,029,040	43,265,264	49,294,304	49,294,304	49,294,304	0
Remuneraciones Adicionales y Especiales	640,545,241		640,545,241	33,817,311	33,817,311	606,727,930
Seguridad Social	57,462,687	0	57,462,687	29,595,417	29,595,417	27,867,270
Otras Prestaciones Sociales y Económicas	467,155,963	132,658,205	599,814,168	419,321,291	419,321,291	180,492,877
Previsiones	0	0	0	0	0	0
Pago de Estímulos a Servidores Públicos	392,007,125	-151,205,439	240,801,686	140,153,242	140,153,242	100,648,444
Materiales y Suministros	237,914,294	0	237,914,294	71,499,055	71,499,055	166,415,239
Materiales de Administración, Emisión de Documentos y Artículos Oficiales	72,492,914	0	72,492,914	16,196,083	16,196,083	56,296,831
Alimentos y Utensilios	18,538,927	0	18,538,927	1,948,735	1,948,735	16,590,192
Materias Primas y Materiales de Producción y Comercialización	0	0	0	0	0	0
Materiales y Artículos de Construcción y de Reparación	1,714,446	0	1,714,446	205,612	205,612	1,508,834
Productos Químicos, Farmacéuticos y de Laboratorio	129,567,259	0	129,567,259	46,160,414	46,160,414	83,406,845
Combustibles, Lubricantes y Aditivos	9,464,422	0	9,464,422	4,695,269	4,695,269	4,769,153
Vestuario, Blancos, Prendas de Protección y Artículos Deportivos	2,015,720	0	2,015,720	1,991,276	1,991,276	24,444
Materiales y Suministros Para Seguridad	0	0	0	0	0	0
Herramientas, Refacciones y Accesorios Menores	4,120,606	0	4,120,606	301,667	301,667	3,818,939
Servicios Generales	1,346,142,011	23,103,937	1,369,245,948	473,404,328	473,404,328	895,841,620
Servicios Básicos	365,665,849	-7,175,689	358,490,160	118,413,253	118,413,253	240,076,907
Servicios de Arrendamiento	67,325,174	4,308,692	71,633,866	44,825,990	44,825,990	26,807,876
Servicios Profesionales, Científicos, Técnicos y Otros Servicios	386,084,081	1,398,241	387,482,322	124,190,217	124,190,217	263,292,105
Servicios Financieros, Bancarios y Comerciales	45,286,356	0	45,286,356	15,271,504	15,271,504	30,014,852
Servicios de Instalación, Reparación, Mantenimiento y Conservación	203,242,188	-18,749,416	184,492,772	49,746,903	49,746,903	134,745,869
Servicios de Comunicación Social y Publicidad.	55,518,978	0	55,518,978	9,925,381	9,925,381	45,593,597
Servicios de Traslado y Viáticos	13,810,125	20,851,474	34,661,599	5,039,806	5,039,806	29,621,793
Servicios Oficiales	191,024,128	13,920,212	204,944,340	93,239,717	93,239,717	111,704,623
Otros Servicios Generales	18,185,132	8,550,423	26,735,555	12,751,558	12,751,558	13,983,997

Informe de Avance de Gestión Financiera Segundo Trimestre 2019

Universidad Autónoma de Nuevo León

Estado Analítico del Ejercicio del Presupuesto de Egresos

Clasificación por Objeto del Gasto (Capítulo y Concepto)

Del 1 de enero al 30 de junio de 2019

Pesos

Concepto	Egresos					Subejercicio 6 = (3 - 4)
	Aprobado	Ampliaciones/ (Reducciones)	Modificado	Devengado	Pagado	
	1	2	3 = (1 + 2)	4	5	
Transferencias, Asignaciones, Subsidios y Otras Ayudas	1,952,692,430	3,031,769	1,955,724,199	910,203,749	910,203,749	1,045,520,450
Transferencias Internas y Asignaciones al Sector Público	0	0	0	0	0	0
Transferencias al Resto del Sector Público	0	0	0	0	0	0
Subsidios y Subvenciones	73,950,000	0	73,950,000	0	0	73,950,000
Ayudas Sociales	231,209,937	-8,950,288	222,259,649	252,672,898	252,672,898	(30,413,249)
Pensiones y Jubilaciones	1,647,532,493	11,982,057	1,659,514,550	657,530,851	657,530,851	1,001,983,699
Transferencias a Fideicomisos, Mandatos y Otros Análogos	0	0	0	0	0	0
Transferencias a la Seguridad Social	0	0	0	0	0	0
Donativos	0	0	0	0	0	0
Transferencias al Exterior	0	0	0	0	0	0
Bienes Muebles, Inmuebles e Intangibles	54,760,854	25,820,844	80,581,698	52,618,791	52,618,791	27,962,907
Mobiliario y Equipo de Administración	40,185,880	-31,753,319	8,432,561	5,571,426	5,571,426	2,861,135
Mobiliario y Equipo Educativo y Recreativo	0	13,523,367	13,523,367	9,687,197	9,687,197	3,836,170
Equipo e Instrumental Médico y de Laboratorio	0	3,945,225	3,945,225	1,084,089	1,084,089	2,861,136
Vehículos y Equipo de Transporte	0	0	0	0	0	0
Equipo de Defensa y Seguridad	0	0	0	0	0	0
Maquinaria, Otros Equipos y Herramientas	14,574,974	-4,565,207	10,009,767	7,148,631	7,148,631	2,861,136
Activos Biológicos	0	0	0	0	0	0
Bienes Inmuebles	0	37,943,260	37,943,260	25,261,066	25,261,066	12,682,194
Activos Intangibles	0	6,727,518	6,727,518	3,866,383	3,866,383	2,861,135
Inversión Pública	74,974,286	7,472,118	82,446,404	23,213,069	23,213,069	59,233,335
Obra Pública en Bienes de Dominio Público	0	0	0	0	0	0
Obra Pública en Bienes Propios	74,974,286	7,472,118	82,446,404	23,213,069	23,213,069	59,233,335
Proyectos Productivos y Acciones de Fomento	0	0	0	0	0	0

UNIVERSIDAD AUTÓNOMA DE NUEVO LEÓN

Informe de Avance de Gestión Financiera Segundo Trimestre 2019

Universidad Autónoma de Nuevo León

Estado Analítico del Ejercicio del Presupuesto de Egresos

Clasificación por Objeto del Gasto (Capítulo y Concepto)

Del 1 de enero al 30 de junio de 2019

Pesos

Concepto	Egresos					Subejercicio 6 = (3 - 4)
	Aprobado	Ampliaciones/ (Reducciones)	Modificado	Devengado	Pagado	
	1	2	3 = (1 + 2)	4	5	
Inversiones Financieras y Otras Provisiones	0	0	0	0	0	0
Inversiones Para el Fomento de Actividades Productivas.	0	0	0	0	0	0
Acciones y Participaciones de Capital	0	0	0	0	0	0
Compra de Títulos y Valores	0	0	0	0	0	0
Concesión de Préstamos	0	0	0	0	0	0
Inversiones en Fideicomisos, Mandatos y Otros Análogos	0	0	0	0	0	0
Otras Inversiones Financieras	0	0	0	0	0	0
Provisiones para Contingencias y Otras Erogaciones Especiales	0	0	0	0	0	0
Participaciones y Aportaciones	0	0	0	0	0	0
Participaciones	0	0	0	0	0	0
Aportaciones	0	0	0	0	0	0
Convenios	0	0	0	0	0	0
Deuda Pública	473,488,129	399,107,531	872,595,660	613,133,327	613,133,327	259,462,333
Amortización de la Deuda Pública	291,824,997	0	291,824,997	121,049,998	121,049,998	170,774,999
Intereses de la Deuda Pública	181,663,132	0	181,663,132	92,975,798	92,975,798	88,687,334
Comisiones de la Deuda Pública	0	0	0	0	0	0
Gastos de la Deuda Pública	0	0	0	0	0	0
Costo por Coberturas	0	0	0	0	0	0
Apoyos Financieros	0	0	0	0	0	0
Adeudos de Ejercicios Fiscales Anteriores (Adefas)	0	399,107,531	399,107,531	399,107,531	399,107,531	0
Total del Gasto	8,241,280,934	493,227,957	8,734,508,891	4,104,089,194	4,104,089,194	4,630,419,697

Informe de Avance de Gestión Financiera Segundo Trimestre 2019
Universidad Autónoma de Nuevo León
Estado Analítico del Ejercicio del Presupuesto de Egresos
Clasificación Económica (por Tipo de Gasto)
Del 1 de enero al 30 de junio de 2019
(Pesos)

Concepto	Egresos					Subejercicio 6 = (3 - 4)
	Aprobado	Ampliaciones/ (Reducciones)	Modificado	Devengado	Pagado	
	1	2	3 = (1 + 2)	4	5	
Gasto Corriente	6,172,188,304	447,952,938	6,620,141,242	3,249,676,485	3,249,676,485	3,370,464,757
Gasto de Capital	129,735,140	33,292,962	163,028,102	75,831,860	75,831,860	87,196,242
Amortización de la Deuda y Disminución de Pasivos	291,824,997	0	291,824,997	121,049,998	121,049,998	170,774,999
Pensiones y jubilaciones	1,647,532,493	11,982,057	1,659,514,550	657,530,851	657,530,851	1,001,983,699
Participaciones	0	0	0	0	0	0
Total del Gasto	8,241,280,934	493,227,957	8,734,508,891	4,104,089,194	4,104,089,194	4,630,419,697

UNIVERSIDAD AUTÓNOMA DE NUEVO LEÓN

Informe de Avance de Gestión Financiera Segundo Trimestre 2019
 Universidad Autónoma de Nuevo León
 Estado Analítico del Ejercicio del Presupuesto de Egresos
 Clasificación Funcional (Finalidad y Función)
 Del 1 de enero al 30 de junio de 2019
 Pesos

Concepto	Egresos					Subejercicio 6 = (3 - 4)
	Aprobado	Ampliaciones/ (Reducciones)	Modificado	Devengado	Pagado	
	1	2	3 = (1 + 2)	4	5	
Gobierno	0	0	0	0	0	0
Legislación						
Justicia						
Coordinación de la Política de Gobierno						
Relaciones Exteriores						
Asuntos Financieros y Hacendarios						
Seguridad Nacional						
Asuntos de Orden Público y de Seguridad Interior						
Otros Servicios Generales						
Desarrollo Social	8,241,280,934	493,227,957	8,734,508,891	4,104,089,194	4,104,089,194	4,630,419,697
Protección Ambiental						
Vivienda y Servicios a la Comunidad						
Salud						
Recreación, Cultura y Otras Manifestaciones Sociales						
Educación	8,241,280,934	493,227,957	8,734,508,891	4,104,089,194	4,104,089,194	4,630,419,697
Protección Social						
Otros Asuntos Sociales						
Desarrollo Económico	0	0	0	0	0	0
Asuntos Económicos, Comerciales y Laborales en General						
Agropecuaria, Silvicultura, Pesca y Caza						
Combustibles y Energía						
Minería, Manufacturas y Construcción						
Transporte						
Comunicaciones						
Turismo						
Ciencia, Tecnología e Innovación						
Otras Industrias y Otros Asuntos Económicos						
Otras no Clasificadas en Funciones Anteriores	0	0	0	0	0	0
Transacciones de la Deuda Pública / Costo Financiero de la Deuda						
Transferencias, Participaciones y Aportaciones entre Diferentes Niveles y Ordenes de Gobierno						
Saneamiento del Sistema Financiero						
Adeudos de Ejercicios Fiscales Anteriores						
Total del Gasto	8,241,280,934	493,227,957	8,734,508,891	4,104,089,194	4,104,089,194	4,630,419,697

Informe de Avance de Gestión Financiera Segundo Trimestre 2019
Universidad Autónoma de Nuevo León
Endeudamiento Neto
Del 1 de enero al 30 de junio de 2019
Pesos

Identificación de Crédito o Instrumento	Contratación / Colocación	Amortización	Endeudamiento Neto
	A	B	C = A - B
Créditos Bancarios			
BANORTE	0	8,000,000	(8,000,000)
BANORTE	0	21,500,000	(21,500,000)
BANORTE	0	90,000,000	(90,000,000)
BANCO DEL BAJIO	0	1,549,998	(1,549,998)
Total Créditos Bancarios	0	121,049,998	(121,049,998)
Otros Instrumentos de Deuda			
Total Otros Instrumentos de Deuda			
TOTAL	0	121,049,998	(121,049,998)

UNIVERSIDAD AUTÓNOMA DE NUEVO LEÓN

Informe de Avance de Gestión Financiera Segundo Trimestre 2019
 Universidad Autónoma de Nuevo León
 Intereses de la Deuda
 Del 1 de enero al 30 de junio de 2019
 Pesos

Identificación de Crédito o Instrumento	Devengado	Pagado
Créditos Bancarios		
BANORTE	92,869,529	92,869,529
BANCO DEL BAJIO	106,269	106,269
Total de Intereses de Créditos Bancarios	92,975,798	92,975,798
Otros Instrumentos de Deuda		
Total de Intereses de Otros Instrumentos de Deuda	0	0
TOTAL	92,975,798	92,975,798

Informe de Avance de Gestión Financiera Segundo Trimestre 2019
Universidad Autónoma de Nuevo León
Indicadores de Postura Fiscal
Del 1 de enero al 30 de junio de 2019
(Pesos)

Concepto	Estimado	Devengado	Pagado ³
I. Ingresos Presupuestarios (I=1+2)	8,241,280,934	4,753,063,461	4,753,063,461
1. Ingresos del Gobierno de la Entidad Federativa ¹	8,241,280,934	4,753,063,461	4,753,063,461
2. Ingresos del Sector Paraestatal ¹	0		
II. Egresos Presupuestarios (II=3+4)	7,767,792,805	3,890,063,398	3,890,063,398
3. Egresos del Gobierno de la Entidad Federativa ²	7,767,792,805	3,890,063,398	3,890,063,398
4. Egresos del Sector Paraestatal ²	0	0	0
III. Balance Presupuestario (Superávit o Déficit) (III = I - II)	473,488,129	863,000,063	863,000,063

Concepto	Estimado	Devengado	Pagado ³
III. Balance presupuestario (Superávit o Déficit)	473,488,129	863,000,063	863,000,063
IV. Intereses, Comisiones y Gastos de la Deuda	181,663,132	92,975,798	92,975,798
V. Balance Primario (Superávit o Déficit) (V= III - IV)	291,824,997	770,024,265	770,024,265

Concepto	Estimado	Devengado	Pagado ³
A. Financiamiento	0	0	0
B. Amortización de la deuda	291,824,997	121,049,998	121,049,998
C. Endeudamiento ó desendeudamiento (C = A - B)	(291,824,997)	(121,049,998)	(121,049,998)

1 Los Ingresos que se presentan son los ingresos presupuestario totales sin incluir los ingresos por financiamientos. Los Ingresos del Gobierno de la Entidad Federativa corresponden a los del Poder Ejecutivo, Legislativo Judicial y Autónomos

2 Los egresos que se presentan son los egresos presupuestarios totales sin incluir los egresos por amortización. Los egresos del Gobierno de la Entidad Federativa corresponden a los del Poder Ejecutivo, Legislativo, Judicial y Órganos Autónomos

3 Para Ingresos se reportan los ingresos recaudados; para egresos se reportan los egresos pagados



Información Programática

INFORME DE AVANCE DE GESTIÓN FINANCIERA SEGUNDO TRIMESTRE
UNIVERSIDAD AUTÓNOMA DE NUEVO LEÓN

2019

PROGRAMAS Y PROYECTOS DE INVERSIÓN

El Plan de Desarrollo Institucional UANL 2012-2020, (PDI) a través de sus 10 programas prioritarios y las 205 estrategias asociadas a ellos, contiene la estrategia general de transformación de la Universidad durante el período de su vigencia, para contribuir al logro de la Visión 2020 U.A.N.L.: “La Universidad Autónoma de Nuevo León es reconocida en el año 2020 como una institución socialmente responsable y de clase mundial por su calidad, relevancia y contribuciones al desarrollo científico y tecnológico, a la innovación, la construcción de escuelas de pensamiento y al desarrollo humano de la sociedad nuevoleonesa y del País”.

1. Gestión responsable de la formación
2. Gestión responsable del concomimiento y la cultura
3. Fortalecimiento de la planta académica y desarrollo de cuerpos académicos
4. Mejora continua y aseguramiento de la calidad de las funciones institucionales
5. Desarrollo de los sistemas de educación media superior, de estudios de licenciatura, de posgrado y de investigación
6. Intercambio, vinculación y cooperación académica con los sectores público, social y productivo
7. Gestión responsable de la infraestructura y el equipamiento
8. Procuración de fondos y desarrollo económico
9. Internacionalización
10. Gestión institucional responsable

MATRIZ DE INDICADORES DE RESULTADOS

Informe de Avance de Gestión Financiera Segundo Trimestre 2019
Universidad Autónoma de Nuevo León
Gasto por Categoría Programática
Del 1 de enero al 30 de junio de 2019
(Pesos)

Concepto	Egresos					Subejercicio 6 = (3 - 4)
	Aprobado	Ampliaciones/ (Reducciones)	Modificado	Devengado	Pagado	
	1	2	3 = (1 + 2)	4	5	
Programas						
Subsidios: Sector Social y Privado o Entidades Federativas y Municipios	7,342,722,487	485,192,167	7,827,914,654	3,513,626,655	3,513,626,655	4,314,287,999
Sujetos a Reglas de Operación	0	24,524,015	24,524,015	0	0	24,524,015
Otros Subsidios	7,342,722,487	460,668,152	7,803,390,639	3,513,626,655	3,513,626,655	4,289,763,984
Desempeño de las Funciones	838,753,844	1,909,639	840,663,483	585,438,427	585,438,427	255,225,056
Prestación de Servicios Públicos	838,753,844	1,909,639	840,663,483	585,438,427	585,438,427	255,225,056
Provisión de Bienes Públicos	0	0	0	0	0	0
Planeación, seguimiento y evaluación de políticas públicas	0	0	0	0	0	0
Promoción y fomento	0	0	0	0	0	0
Regulación y supervisión	0	0	0	0	0	0
Funciones de las Fuerzas Armadas (Únicamente Gobierno Federal)	0	0	0	0	0	0
Específicos	0	0	0	0	0	0
Proyectos de Inversión	0	0	0	0	0	0
Administrativos y de Apoyo	0	0	0	0	0	0
Apoyo al proceso presupuestario y para mejorar la eficiencia institucional	0	0	0	0	0	0
Apoyo a la función pública y al mejoramiento de la gestión	0	0	0	0	0	0
Operaciones ajenas	0	0	0	0	0	0
Compromisos	0	0	0	0	0	0
Obligaciones de cumplimiento de resolución jurisdiccional	0	0	0	0	0	0
Desastres Naturales	0	0	0	0	0	0
Obligaciones	0	0	0	0	0	0
Pensiones y jubilaciones	0	0	0	0	0	0
Aportaciones a la seguridad social	0	0	0	0	0	0
Aportaciones a fondos de estabilización	0	0	0	0	0	0
Aportaciones a fondos de inversión y reestructura de pensiones	0	0	0	0	0	0
Programas de Gasto Federalizado (Gobierno Federal)	59,804,603	6,126,151	65,930,754	5,024,112	5,024,112	60,906,642
Gasto Federalizado	59,804,603	6,126,151	65,930,754	5,024,112	5,024,112	60,906,642
Participaciones a entidades federativas y municipios	0	0	0	0	0	0
Costo financiero, deuda o apoyos a deudores y ahorradores de la banca	0	0	0	0	0	0
Adeudos de ejercicios fiscales anteriores	0	0	0	0	0	0
Total del Gasto	8,241,280,934	493,227,957	8,734,508,891	4,104,089,194	4,104,089,194	4,630,419,697



ANÁLISIS FÍSICO FINANCIERO

SEGUNDO TRIMESTRE 2019

PROGRAMA OPERATIVO ANUAL: S0005 - EDUCACIÓN MEDIA SUPERIOR

SECRETARIA: UNIVERSIDAD AUTÓNOMA DE NUEVO LEÓN



**AVANCES FÍSICO Y FINANCIERO DE LOS PROGRAMAS PRESUPUESTARIOS
 SEGUNDO TRIMESTRE 2019**

DEPENDENCIA	UNIVERSIDAD AUTÓNOMA DE NUEVO LEÓN			
Programa Presupuestario	Presupuesto		Avances al trimestre	
	Autorizado	Modificado	Ejercido	% Avance
S0005 - EDUCACIÓN MEDIA SUPERIOR	\$ 1,912,083,481.00	\$ 1,906,437,300.00	\$ 784,417,088.00	41.15%

Fuente: Secretaría de Finanzas y Tesorería General del Estado

AVANCES FÍSICO Y FINANCIERO DE LOS PROGRAMAS PRESUPUESTARIOS

SEGUNDO TRIMESTRE 2019

SECRETARÍA	3500000000 - TRANSFERENCIAS A ENTIDADES PARAESTATALES
DEPENDENCIA	3500010001 - UNIVERSIDAD AUTÓNOMA DE NUEVO LEÓN (UANL)

DATOS DEL PROGRAMA

Programa presupuestario	S0005 - EDUCACIÓN MEDIA Y SUPERIOR	Unidad responsable	3500010001 - UNIVERSIDAD AUTÓNOMA DE NUEVO LEÓN (UANL)
Nombre matriz de indicadores	Desarrollo del Sistema de Educación Media Superior de la UANL		

ALINEACIÓN MIR

PLAN ESTATAL DE DESARROLLO 2010-2015

Eje estratégico:	Desarrollo humano y social
Objetivo estratégico:	Educación Elevar la calidad educativa en el estado.
Estrategia:	Mejorar el logro educativo de las y los estudiantes.
Línea de acción:	Utilizar los resultados de las evaluaciones para mejorar el proceso de enseñanza y aprendizaje.

AVANCES FÍSICO Y FINANCIERO DE LOS PROGRAMAS PRESUPUESTARIOS

SEGUNDO TRIMESTRE 2019

SECRETARÍA	3500000000 - TRANSFERENCIAS A ENTIDADES PARAESTATALES
DEPENDENCIA	3500010001 - UNIVERSIDAD AUTÓNOMA DE NUEVO LEÓN (UANL)

RESULTADOS												
NIVEL	OBJETIVOS	INDICADORES									AVANCE	
		Nombre	Fórmula	Unidad de medida	Tipo Dimensión-Frecuencia	Comportamiento	Línea base		Meta programada		Realizado al trimestre	Avance % al trimestre
							Año	Valor	Anual	Al trimestre		
FIN	Contribuye a Educación mediante el EDUCACIÓN MEDIA Y SUPERIOR	Grado promedio de escolaridad en el Estado de Nuevo León	Grado promedio de escolaridad en el Estado de NL	Promedio	Estratégico - Eficacia - Anual	Ascendente	2010	9.7	10.18	0	10.3	101
FIN		Tasa de crecimiento de la matrícula de estudiantes en bachillerato	$((\text{Matricula de Bachillerato en } t / \text{Matricula de Bachillerato en } t-1) - 1) * 100$	Tasa de Crecimiento	Estratégico - Eficiencia - Semestral	Ascendente	2016	0	7.882		-0.07	0.00

Jul 12, 2019 10:00 AM

AVANCES FÍSICO Y FINANCIERO DE LOS PROGRAMAS PRESUPUESTARIOS

SEGUNDO TRIMESTRE 2019

SECRETARÍA	3500000000 - TRANSFERENCIAS A ENTIDADES PARAESTATALES
DEPENDENCIA	3500010001 - UNIVERSIDAD AUTÓNOMA DE NUEVO LEÓN (UANL)

NIVEL	OBJETIVOS	INDICADORES							AVANCE			
		Nombre	Fórmula	Unidad de medida	Tipo Dimensión-Frecuencia	Comportamiento	Linea base		Meta programada		Realizado al trimestre	Avance % al trimestre
							Año	Valor	Anual	Al trimestre		
PROPOSITO	Los estudiantes de educación media superior de la UANL reciben servicios y una formación educativa de la más alta calidad	Porcentaje de escuelas del Sistema del Nivel Medio Superior de la UANL que forman parte del Sistema Nacional de Bachillerato en el nivel 1	$(\text{Escuelas del Sist. Nal Bachillerato en el nivel 1} / \text{Escuelas del Sistema del Nivel MS de la UANL}) * 100$	Porcentaje	Estratégico - Eficiencia - Anual	Ascendente	2010	0	13.158	0	100	100
PROPOSITO		Porcentaje de egreso de los estudiantes del Sistema	$(\text{Alumnos egreso en periodo n} / \text{Total alumnos periodo n}) * 100$	Porcentaje	Estratégico - Eficiencia - Anual	Ascendente	2010	32.533	33.709	0	36.6	105.4

Jul 12, 2019 10:00 AM

AVANCES FÍSICO Y FINANCIERO DE LOS PROGRAMAS PRESUPUESTARIOS

SEGUNDO TRIMESTRE 2019

SECRETARÍA 3500000000 - TRANSFERENCIAS A ENTIDADES PARAESTATALES
DEPENDENCIA 3500010001 - UNIVERSIDAD AUTÓNOMA DE NUEVO LEÓN (UANL)

NIVEL	OBJETIVOS	INDICADORES								AVANCE		
		Nombre	Fórmula	Unidad de medida	Tipo Dimensión-Frecuencia	Comportamiento	Línea base		Meta programada		Realizado al trimestre	Avance % al trimestre
							Año	Valor	Anual	Al trimestre		
PROPOSITO		Porcentaje de profesores del Sistema del Nivel Medio Superior que ha logrado la certificación a través de CERTIDEMS	$(\text{Profesores con certificación a través de CERTIDEMS} / \text{Total de profesores del nivel medio superior}) * 100$	Porcentaje	Estratégico - Eficiencia - Anual	Ascendente	2012	17.967	42.92	0	85.3	198.75
COMPONENTES	Estudios de Nivel Medio Superior de la más alta calidad ofertados	Tasa de crecimiento de la matrícula de estudiantes de bachillerato	$((\text{Matrícula de Bachillerato en } t / \text{Matrícula de Bachillerato en } t-1) - 1) * 100$	Tasa de Crecimiento	Estratégico - Eficiencia - Semestral	Ascendente	2011	8.898	7.882	0	-0.07	0

Jul 12, 2019 10:00 AM

AVANCES FÍSICO Y FINANCIERO DE LOS PROGRAMAS PRESUPUESTARIOS

SEGUNDO TRIMESTRE 2019

SECRETARÍA

3500000000 - TRANSFERENCIAS A ENTIDADES PARAESTATALES

DEPENDENCIA

3500010001 - UNIVERSIDAD AUTÓNOMA DE NUEVO LEÓN (UANL)

ACTIVIDADES												
Estudios de Nivel Medio Superior de la más alta calidad ofertados												
	Capacitación permanente de la planta docente	Porcentaje de profesores del Sistema que han cursado y acreditado el PROFORDEMS	(Profesores cursado y acreditado el PROFORDEMS / Total de profesores del nivel medio superior) * 100	Porcentaje	Gestión - Eficacia - Anual	Ascendente	2012	74.559	100	0	84.8	84.8
	Capacitación permanente de la planta docente	Porcentaje de profesores del Sistema que han sido capacitados en la implementación del Modelo Educativo de la Universidad	(Prof. capacitados en implementación Mod. Edu. UANL / Total de profesores del nivel medio superior) * 100	Porcentaje	Gestión - Eficacia - Anual	Ascendente	2012	92.526	86.726	0	94.3	108.7

Ju1 12, 2019 10:00 AM

AVANCES FÍSICO Y FINANCIERO DE LOS PROGRAMAS PRESUPUESTARIOS

SEGUNDO TRIMESTRE 2019

SECRETARÍA 3500000000 - TRANSFERENCIAS A ENTIDADES PARAESTATALES
DEPENDENCIA 3500010001 - UNIVERSIDAD AUTÓNOMA DE NUEVO LEÓN (UANL)

ACTIVIDADES												
Estudios de Nivel Medio Superior de la más alta calidad ofertados	Contratación de la planta académica idónea	Porcentaje de profesores del Sistema que cuentan con el perfil idóneo del Sistema de Educación Media Superior de la UANL	(Prof. cuentan con perfil idóneo del Sist EMS UANL / Total de profesores del nivel medio superior) * 100	Porcentaje	Gestión - Calidad - Anual	Ascendente	2010	27.786	80	0	70.6	88.23
	Elaboración de PE innovadores, de calidad y pertinentes	Porcentaje de programas de bachillerato que han incorporado el Modelo Educativo y Académico de la UANL	(PE bachillerato inc. al Mod. Edu. y Acad. UANL / Total de la oferta en bachillerato) * 100	Porcentaje	Gestión - Eficacia - Anual	Ascendente	2011	51.351	100	0	100	100

Jul 12, 2019 10:00 AM

AVANCES FÍSICO Y FINANCIERO DE LOS PROGRAMAS PRESUPUESTARIOS

SEGUNDO TRIMESTRE 2019

SECRETARÍA

3500000000 - TRANSFERENCIAS A ENTIDADES PARAESTATALES

DEPENDENCIA

3500010001 - UNIVERSIDAD AUTÓNOMA DE NUEVO LEÓN (UANL)

ACTIVIDADES												
Estudios de Nivel Medio Superior de la más alta calidad ofertados												
	Seguimiento de la trayectoria estudiantil	Porcentaje de estudiantes de bachillerato que obtienen testimonios de desempeño bueno y excelente en Comprensión Lectora, en pruebas estandarizadas	((Est. bachillerato desempeño bueno Comp. Lectura + Est. bachillerato desempeño excelente Comp. Lect.) / Estudiantes presentan prueba Comprensión Lectura) * 100	Porcentaje	Gestión - Eficacia - Anual	Ascendente	2012	61.998	66.938	0	53	79.11

Jul 12, 2019 10:00 AM

AVANCES FÍSICO Y FINANCIERO DE LOS PROGRAMAS PRESUPUESTARIOS

SEGUNDO TRIMESTRE 2019

SECRETARÍA 3500000000 - TRANSFERENCIAS A ENTIDADES PARAESTATALES
DEPENDENCIA 3500010001 - UNIVERSIDAD AUTÓNOMA DE NUEVO LEÓN (UANL)

ACTIVIDADES												
Estudios de Nivel Medio Superior de la más alta calidad ofertados												
	Seguimiento de la trayectoria estudiantil	Porcentaje de estudiantes de bachillerato que obtienen testimonios de desempeño bueno y excelente en Habilidad Matemática, en pruebas estandarizadas	((Est. bachillerato desempeño bueno Matemáticas + Est. bachillerato desempeño excelente Matemáticas) / Estudiantes presentan prueba Matemáticas) * 100	Porcentaje	Gestión - Eficacia - Anual	Ascendente	2012	41	41.52	0	23	55.4
	Seguimiento de la trayectoria estudiantil	Porcentaje de reprobación de los estudiantes del sistema	(Alumnos reprobados en el semestre n / Total de alumnos del semestre n) * 100	Porcentaje	Gestión - Eficacia - Anual	Descendente	2010	56.087	41.934	0	38	90.62

Ju1 12, 2019 10:00 AM

AVANCES FÍSICO Y FINANCIERO DE LOS PROGRAMAS PRESUPUESTARIOS

SEGUNDO TRIMESTRE 2019

SECRETARÍA	3500000000 - TRANSFERENCIAS A ENTIDADES PARAESTATALES
DEPENDENCIA	3500010001 - UNIVERSIDAD AUTÓNOMA DE NUEVO LEÓN (UANL)

ACTIVIDADES												
Estudios de Nivel Medio Superior de la más alta calidad ofertados												
	Seguimiento de la trayectoria estudiantil	Porcentaje de profesores que participan en la impartición del programa de tutorías	(Prof. participan en impartición del prog. tutorías / Total de profesores del nivel medio superior) * 100	Porcentaje	Gestión - Eficacia - Anual	Ascendente	2010	36.903	84.071	0	84.3	100.28
	Selección de alumnos	Porcentaje de absorción	(Alumnos aceptados en primer semestre / Total de aspirantes) * 100	Porcentaje	Gestión - Eficacia - Semestral	Ascendente	2010	69.475	65.2	0	64	98.47

Ju1 12, 2019 10:00 AM



ANÁLISIS FÍSICO FINANCIERO
SEGUNDO TRIMESTRE 2019
PROGRAMA OPERATIVO ANUAL: E0005 - EDUCACIÓN SUPERIOR
SECRETARIA: UNIVERSIDAD AUTÓNOMA DE NUEVO LEÓN

**AVANCES FÍSICO Y FINANCIERO DE LOS PROGRAMAS PRESUPUESTARIOS
SEGUNDO TRIMESTRE 2019**

DEPENDENCIA	UNIVERSIDAD AUTÓNOMA DE NUEVO LEÓN			
Programa Presupuestario	Presupuesto		Avances al trimestre	
	Autorizado	Modificado	Ejercido	% Avance
S0005 - EDUCACIÓN MEDIA SUPERIOR	\$ 5,352,454,161.00	\$ 5,405,392,718.00	\$ 2,899,029,000.00	53.63%

Fuente: Secretaría de Finanzas y Tesorería General del Estado

AVANCES FÍSICO Y FINANCIERO DE LOS PROGRAMAS PRESUPUESTARIOS

SEGUNDO TRIMESTRE 2019

SECRETARÍA	3500000000 - TRANSFERENCIAS A ENTIDADES PARAESTATALES
DEPENDENCIA	3500010001 - UNIVERSIDAD AUTÓNOMA DE NUEVO LEÓN (UANL)

DATOS DEL PROGRAMA

Programa presupuestario	E0005 - EDUCACIÓN MEDIA Y SUPERIOR	Unidad responsable	3500010001 - UNIVERSIDAD AUTÓNOMA DE NUEVO LEÓN (UANL)
Nombre matriz de indicadores	Programa de Innovación, calidad y pertinencia de la oferta educativa de nivel superior de la UANL		

ALINEACIÓN MIR

PLAN ESTATAL DE DESARROLLO 2010-2015

Eje estratégico:	Desarrollo humano y social
Objetivo estratégico:	Educación
	Elevar la calidad educativa en el estado.
Estrategia:	Formar estudiantes conscientes de su potencial de desarrollo para insertarse en el mercado laboral.
Línea de acción:	Contribuir al logro de las competencias de los programas de estudio, así como aquellas que demanda la sociedad del conocimiento.

AVANCES FÍSICO Y FINANCIERO DE LOS PROGRAMAS PRESUPUESTARIOS

SEGUNDO TRIMESTRE 2019

SECRETARÍA	3500000000 - TRANSFERENCIAS A ENTIDADES PARAESTATALES
DEPENDENCIA	3500010001 - UNIVERSIDAD AUTÓNOMA DE NUEVO LEÓN (UANL)

RESULTADOS

NIVEL	OBJETIVOS	INDICADORES							AVANCE			
		Nombre	Fórmula	Unidad de medida	Tipo Dimensión-Frecuencia	Comportamiento	Linea base		Meta programada		Realizado al trimestre	Avance % al trimestre
							Año	Valor	Annual	Al trimestre		
FIN	Contribuir a mejorar la calidad de la educación superior y sus modalidades para alcanzar los más altos estándares internacionales mediante la operación de los programas estratégicos del PDI de la UANL	Grado Promedio de Escolaridad en el Estado de Nuevo León	Grado promedio de escolaridad en el Estado de NL	Promedio	Estratégico - Eficacia - Anual	Ascendente	2011	9.8	10.18	0	10.3	101.18
PROPOSITO	Los estudiantes de nivel superior de la UANL reciben servicios y una formación profesional de la más alta calidad	% Programas evaluables de licenciatura clasificados en el nivel 1 del Padrón de los CIEES	(Prog evaluables lic nivel 1 del padrón CIEES / Total de programas de licenciatura evaluables) * 100	Porcentaje	Estratégico - Eficiencia - Anual	Ascendente	2010	88.33	100	0	100	100
PROPOSITO		% PE de Posgrado de calidad (PNPC) con respecto al total de la oferta en ese nivel	(PE de Posgrado de calidad / Oferta total Posgrado) * 100	Porcentaje	Estratégico - Eficiencia - Anual	Ascendente	2010	30.382	100	0	58	58

Ju1 12, 2019 10:10 AM

AVANCES FÍSICO Y FINANCIERO DE LOS PROGRAMAS PRESUPUESTARIOS

SEGUNDO TRIMESTRE 2019

SECRETARÍA	3500000000 - TRANSFERENCIAS A ENTIDADES PARAESTATALES
DEPENDENCIA	3500010001 - UNIVERSIDAD AUTÓNOMA DE NUEVO LEÓN (UANL)

NIVEL	OBJETIVOS	INDICADORES							AVANCE			
		Nombre	Fórmula	Unidad de medida	Tipo Dimensión-Frecuencia	Comportamiento	Linea base		Meta programada		Realizado al trimestre	Avance % al trimestre
							Año	Valor	Anual	Al trimestre		
PROPOSITO		% de PE evaluables de licenciatura acreditados por algún organismo reconocido por el CDPAES	$(\text{PE de licenciatura acreditados} / \text{Oferta total Licenciatura}) * 100$	Porcentaje	Estratégico - Eficiencia - Anual	Ascendente	2010	61.972	75	0	91.55	122.1
PROPOSITO		Tasa de crecimiento de la matrícula de estudiantes de educación superior (licenciatura y posgrado)	$((\text{Matrícula Educación Superior en t} / \text{Matrícula Educación Superior en t-1}) - 1) * 100$	Tasa de Crecimiento	Estratégico - Eficiencia - Semestral		2010	7.777	4	0	3.9	147.5
COMPONENTES	Estudios de Licenciatura y Posgrado, en diferentes modalidades ofertados	Tasa de crecimiento de la oferta educativa por nivel y modalidad	$((\text{Oferta educativa por nivel en t} / \text{Oferta educativa por nivel en t-1}) - 1) * 100$	Tasa de Crecimiento	Estratégico - Eficiencia - Semestral	Ascendente	2011	0	2.232	0	3.4	154.3
ACTIVIDADES												

Juñ 12, 2019 10:10 AM

AVANCES FÍSICO Y FINANCIERO DE LOS PROGRAMAS PRESUPUESTARIOS

SEGUNDO TRIMESTRE 2019

SECRETARÍA	3500000000 - TRANSFERENCIAS A ENTIDADES PARAESTATALES
DEPENDENCIA	3500010001 - UNIVERSIDAD AUTÓNOMA DE NUEVO LEÓN (UANL)

	Estudios de Licenciatura y Posgrado, en diferentes modalidades ofertados												
		Capacitación permanente de la planta docente	% de profesores de tiempo completo con estudios de posgrado	(Profesores de TC con estudios de posgrado / Profesores de tiempo completo) * 100	Porcentaje	Gestión - Eficiencia - Anual	Ascendente	2010	92.628	100	0	98	98
		Capacitación permanente de la planta docente	% de profesores capacitados	(Profesores capacitados / Total de profesores) * 100	Porcentaje	Gestión - Eficiencia - Anual	Ascendente	2014	54.563	55	0	80.4	146.2
		Contratación de la planta académica idónea	% de profesores de tiempo completo	(Profesores de tiempo completo / Total de profesores) * 100	Porcentaje	Gestión - Eficiencia - Anual	Ascendente	2010	54.861	60	0	56	93.3

Jul 12, 2019 10:10 AM

AVANCES FÍSICO Y FINANCIERO DE LOS PROGRAMAS PRESUPUESTARIOS

SEGUNDO TRIMESTRE 2019

SECRETARÍA 3500000000 - TRANSFERENCIAS A ENTIDADES PARAESTATALES
DEPENDENCIA 3500010001 - UNIVERSIDAD AUTÓNOMA DE NUEVO LEÓN (UANL)

ACTIVIDADES												
Estudios de Licenciatura y Posgrado, en diferentes modalidades ofertados												
	Contratación de la planta académica idónea	% de profesores de tiempo completo que cuenta con el reconocimiento del Perfil Deseable	(Profesores con Perfil deseable / Total de profesores de tiempo completo) * 100	Porcentaje	Gestión - Eficiencia - Anual	Ascendente	2010	26.134	38.805	0	33	84.6
	Contratación de la planta académica idónea	% de profesores adscritos al SNI	(Profesores adscritos al SNI / Total de profesores) * 100	Porcentaje	Estratégico - Eficiencia - Anual	Ascendente	2010	11.174	16.228	0	18.3	112.8
	Elaboración de PE de calidad y pertinentes	% de Programas de licenciatura que han incorporado el modelo educativo de la UANL	(PE que han incorporado el Mey A / Oferta total Licenciatura) * 100	Porcentaje	Gestión - Eficiencia - Anual	Ascendente	2010	56.338	100	0	100	100

Ju1 12, 2019 10:10 AM

AVANCES FÍSICO Y FINANCIERO DE LOS PROGRAMAS PRESUPUESTARIOS

SEGUNDO TRIMESTRE 2019

SECRETARÍA

3500000000 - TRANSFERENCIAS A ENTIDADES PARAESTATALES

DEPENDENCIA

3500010001 - UNIVERSIDAD AUTÓNOMA DE NUEVO LEÓN (UANL)

ACTIVIDADES												
Estudios de Licenciatura y Posgrado, en diferentes modalidades ofertados	Elaboración de PE de calidad y pertinentes	% de Programas de Posgrado que han incorporado el modelo educativo de la UANL	(PPos que han incorporado el MEyA / Oferta total Posgrado) * 100	Porcentaje	Gestión - Eficiencia - Anual	Ascendente	2010	20.611	100	0	95	95
	Seguimiento de la trayectoria estudiantil	%de aprobacion	(Alumnos aprobados en el semestre / Total de alumnos del semestre para el periodo n) * 100	Porcentaje	Gestión - Eficiencia - Semestral	Ascendente	2010	40.221	60.222	0	50	83.3
	Seguimiento de la trayectoria estudiantil	% de Profesores de tiempo completo que participa en el programa institucional de tutoria	(Prof. TC participan en el progr.inst. de tutoria / Profesores de tiempo completo) * 100	Porcentaje	Gestión - Eficiencia - Anual	Ascendente	2014	97.139	98	0	89	91

Ju1 12, 2019 10:10 AM

AVANCES FÍSICO Y FINANCIERO DE LOS PROGRAMAS PRESUPUESTARIOS

SEGUNDO TRIMESTRE 2019

SECRETARÍA 3500000000 - TRANSFERENCIAS A ENTIDADES PARAESTATALES
DEPENDENCIA 3500010001 - UNIVERSIDAD AUTÓNOMA DE NUEVO LEÓN (UANL)

ACTIVIDADES												
Estudios de Licenciatura y Posgrado, en diferentes modalidades ofertados												
	Seguimiento de la trayectoria estudiantil	% de PE de licenciatura evaluables con una tasa de titulación por cohorte generacional superior al 60%	(PE Lic. evaluables tasa titulación sup. al 60% / Total de programas de licenciatura evaluables) * 100	Porcentaje	Gestión - Eficiencia - Anual	Ascendente	2011	27.419	63.768	0	75	117.6
	Seguimiento de la trayectoria estudiantil	% de PE de posgrado evaluables con una tasa de titulación por cohorte generacional superior al 60%	(PE Posgrado evaluables tasa titulación sup. 60% / Oferta total Posgrado) * 100	Porcentaje	Gestión - Eficiencia - Anual	Ascendente	2011	21.324	72.973	0	39	53.4

Ju1 12, 2019 10:10 AM

AVANCES FÍSICO Y FINANCIERO DE LOS PROGRAMAS PRESUPUESTARIOS
SEGUNDO TRIMESTRE 2019

SECRETARÍA	3500000000 - TRANSFERENCIAS A ENTIDADES PARAESTATALES
DEPENDENCIA	3500010001 - UNIVERSIDAD AUTÓNOMA DE NUEVO LEÓN (UANL)

ACTIVIDADES												
	Estudios de Licenciatura y Posgrado, en diferentes modalidades ofertados											
		Selección de alumnos	Porcentaje de absorción	(Número de alumnos de nuevo ingreso / Número de egresados del nivel educativo previo) * 100	Porcentaje	Gestión - Eficiencia - Semestral	Ascendente	2011	60	64.962	0	62

Jul 12, 2019 10:10 AM



Anexos

Informe de Avance de Gestión Financiera Segundo Trimestre 2019
Universidad Autónoma de Nuevo León
Relación de Bienes Muebles que Componen el Patrimonio
(Pesos)

Código	Descripción del Bien Mueble	Valor en libros
(Se adjunta electrónico "CD" con la información de la relación de los Bienes Muebles que componen el Patrimonio)		

Informe de Avance de Gestión Financiera Segundo Trimestre 2019
Universidad Autónoma de Nuevo León
Relación de Bienes Inmuebles que Componen el Patrimonio
(Pesos)

Código	Descripción del Bien Mueble	Valor en libros
(Se adjunta electrónico "CD" con la información de la relación de los Bienes Inmuebles que componen el Patrimonio)		

UNIVERSIDAD AUTÓNOMA DE NUEVO LEÓN

Informe de Avance de Gestión Financiera Segundo Trimestre 2019

Universidad Autónoma de Nuevo León

Relación de Cuentas Bancarias Productivas Específicas

Al 30 de junio del 2019

Fondo, Programa o Convenio	Datos de la Cuenta Bancaria	
	Institución Bancaria	Número de Cuenta
ADMINISTRACIÓN DE RIESGOS	BANORTE	311740435
CANASTA BÁSICA	BANORTE	315511839
CARRERA DOCENTE	BANORTE	467482267
CARRERA DOCENTE 2017	BANORTE	308886995
CARRERA DOCENTE 2018	BANORTE	1027357935
CENTRO DE LAS ARTES	BANORTE	0725800888023809
C. DE REHABILITACIÓN DE PROBLEMAS NEUROFUNCIONALES	BANORTE	0472070565
COCE 2010	BANORTE	0827839081
COCE 2011	BANORTE	0834235252
COCE 2012	BANORTE	0834235261
COCE 2013 (FAM NIVEL MEDIO SUPERIOR Y SUPERIOR)	BANORTE	0201625585
CONGRESO MUNDIAL DE CRIMINOLOGIA	BANORTE	0888466040
CONSOLIDACIÓN 10	BANORTE	0643920479
DIRECCION DE INVESTIGACION	BANORTE	1021120874
DISPERSORA	BANORTE	0562353150
DOLARES (UANL)	BANORTE	0170336718
EXAMEN DE SELECCIÓN	BANORTE	051357655
ESCUELAS AL CIEN	BANORTE	0327979496
PIFI 2013	BANORTE	0209046328
FAM 2014 SUPERIOR	BANORTE	0235181394
FAM NIVEL MEDIO SUPERIOR 2014	BANORTE	0289751268
FAM 2015 NIVEL MEDIO SUPERIOR	BANORTE	0285489620
FAM 2015 NIVEL SUPERIOR	BANORTE	0284485746
FAM NIVEL MEDIO SUPERIOR 2016	BANORTE	0467482212
FAM NIVEL SUPERIOR 2016	BANORTE	0467482230
FAM NIVEL SUPERIOR 2017	BANORTE	0315511866
FAM NIVEL MEDIO SUPERIOR 2017	BANORTE	0353915813
FAM 2018 NIVEL SUPERIOR	BANORTE	1019993682
FAM 2018 NIVEL MEDIO SUPERIOR	BANORTE	1031238059
FOMIX 09	BANORTE	0630345700

Informe de Avance de Gestión Financiera Segundo Trimestre 2019

Universidad Autónoma de Nuevo León

Relación de Cuentas Bancarias Productivas Específicas

Al 30 de junio del 2019

Fondo, Programa o Convenio	Datos de la Cuenta Bancaria	
	Institución Bancaria	Número de Cuenta
FONDO CONCURSABLE SEP	BANORTE	0660394442
FONDO CONCURSABLE 2014	BANORTE	0231324278
FONDO CONCURSABLE 2016	BANORTE	460127608
FONDO PARA ELEVAR LA CALIDAD DE LA ED. 2011	BANORTE	0805540282
FONDO PARA ELEVAR LA CALIDAD DE LA ED. 2012	BANORTE	0835150624
FONDO PARA ELEVAR LA CALIDAD DE LA ED. 2013	BANORTE	0880780311
FONDO PARA ELEVAR LA CALIDAD DE LA ED. 2014	BANORTE	0235181376
FONDO PARA ELEVAR LA CALIDAD DE LA ED. 2015	BANORTE	0401120572
FONDOS CONCURRENTES	BANORTE	0665236220
FORTALECIMIENTO PENSIONES Y JUBILACIONES	BANORTE	0522144932
GASTOS GENERALES	BANORTE	125071244
INCR. EN MATRICULA 09	BANORTE	0613196419
INCR. EN MATRICULA 10	BANORTE	0659183574
INGRESOS PROPIOS DE DEPENDENCIAS	BANORTE	0224867599
INGRESOS PROPIOS UANL	BANORTE	1035980356
IVA	BANORTE	0591007688
IXE CUOTAS ESCOLARES	BANORTE	0804254694
MEXFITEC 2017	BANORTE	0305947895
MIRADOR CIPA	BANORTE	1004884964
MODALIDAD B RECONOCIMIENTO EN PLANTILLA	BANORTE	461738047
MOVILIDAD ESTUDIANTIL	BANORTE	622119586
NOMINA ELECTRONICA H.U.	BANORTE	183000055
NOMINA ELECTRONICA UANL	BANORTE	0051356543
NOMINA POR RECIBOS (SUELDOS)	BANORTE	051369041
OBSERVATORIO ASTRONOMICO UANL	BANORTE	1004881815
OFERTA EDUCATIVA 2011	BANORTE	0693124647
OFERTA EDUCATIVA 2012	BANORTE	0835150651
OFERTA EDUCATIVA 2013	BANORTE	0880780290
OFERTA EDUCATIVA 2014	BANORTE	0240280170
PADES 2018	BANORTE	1031241358
PATRONATO DE BENEFICIENCIA	BANORTE	0651295024
PATRIMONIO DE INMUEBLES	BANORTE	0888466013

UNIVERSIDAD AUTÓNOMA DE NUEVO LEÓN

Informe de Avance de Gestión Financiera Segundo Trimestre 2019

Universidad Autónoma de Nuevo León

Relación de Cuentas Bancarias Productivas Específicas

Al 30 de junio del 2019

Fondo, Programa o Convenio	Datos de la Cuenta Bancaria	
	Institución Bancaria	Número de Cuenta
PEF 09	BANORTE	0617931412
PEF 10	BANORTE	0652978940
PROMEPE	BANORTE	051370694
PROYECTOS DE OPERACIÓN	BANORTE	0869417827
PROEXOES 2015	BANORTE	0297615280
PROEXOES 2016	BANORTE	460127596
PROGRAMA DEPORTIVO 2017	BANORTE	0476095341
PROGRAMA DE SERVICIO ALEMAN	BANORTE	0321893170
PROGRAMA FORTALECIMIENTO DE LA CALIDAD EDUCATIVA 2016	BANORTE	0467482249
PROGRAMA FORTALECIMIENTO DE LA CALIDAD EDUCATIVA 2017	BANORTE	03059479250
PROGRAMA FORTALECIMIENTO DE LA CALIDAD EDUCATIVA 2018	BANORTE	1009693143
PROYECTO FAC.MEDICINA Y H.U.	BANORTE	1025359430
PROYECTO INADEM	BANORTE	1038048499
RECOLECCIÓN	BANORTE	0051358473
RECONOCIMIENTO DE PLANTILLAS	BANORTE	0461738047
REGALIAS	BANORTE	0575368378
REFORMAS ESTRUCTURALES	BANORTE	0467482203
REFORMAS ESTRUCTURALES 2017	BANORTE	0327979487
REFORMAS ESTRUCTURALES 2018	BANORTE	1023595403
RECURSOS DGPPE	BANORTE	0315511848
SECRETARIA DE DESARROLLO ECONÓMICO	BANORTE	0651295015
SUBSIDIOS RECURSOS ESTATALES	BANORTE	0859433079
SUBSIDIOS RECURSOS FEDERALES	BANORTE	00211805489
SUBSIDIOS FEDERAL 2018	BANORTE	0355749124
SUBSIDIOS ESTATALES 2018	BANORTE	0361134655
TRANSPARENCIA	BANORTE	0444100647
VENTA DE LIBROS DE TEXTO	BANORTE	0581715580
VENTA DE LIBROS CENTRO DE EVALUACIONES	BANORTE	0566256334
RECEPTORA FONDO DE PENSIONES Y JUBILACIONES	BANCA AFIRME	101139549
ARRENDAMIENTO	BANCA AFIRME	101403564

Informe de Avance de Gestión Financiera Segundo Trimestre 2019
Universidad Autónoma de Nuevo León
Relación de Cuentas Bancarias Productivas Específicas
Al 30 de junio del 2019

Fondo, Programa o Convenio	Datos de la Cuenta Bancaria	
	Institución Bancaria	Número de Cuenta
ARRENDAMIENTO / CADENAS PRODUCTIVAS	BANCA AFIRME	101400042
FIDUCIARIO STUANL	BANCA AFIRME	101020622
FONDO PENSIONES Y JUBILACIONES	BANCA AFIRME	1011372365
NOMINA PENSIONES Y JUBILACIONES	BANCA AFIRME	11031000337
PRESTAMOS MENORES	BANCA AFIRME	101021092
IGLU CENTRO MÉXICO	SANTANDER	65504432402
CASA DE BOLSA INTER.	INTERACCIONES	300153621
PIFI - PROFOCIE 2014	INTERACCIONES	300157694
FONDOS CONCURSABLES 2015	INTERACCIONES	300161039
SUBSIDIOS FEDERALES 2016	INTERACCIONES	300180688
SUBSIDIOS FEDERALES 2018	INTERACCIONES	300236241
VALUE CASA DE BOLSA, S.A.	VALUE	139998
SUBSIDIO FEDERAL	INVERLAT	646938
RECURSO SEP	BANREGIO	018777610011

RELACIÓN DE ESQUEMAS BURSÁTILES Y DE COBERTURAS FINANCIERAS

La Universidad Autónoma de Nuevo León adquirió la compra de dos opciones tipo Americana/Europea (seguro de riesgo) que le permite una protección de tasa de interés bancaria por el préstamo de un importe/cobertura de hasta \$1,359,800,000 moneda nacional a una tasa del 10% a partir del día 29/06/2018 y hasta el día 20/01/2020 y otra que le permite una protección de tasa de interés bancaria por el préstamo de un importe/cobertura de hasta \$ 293,844,984 moneda nacional a una tasa del 8% a partir del día 18/12/2015 y hasta el día 18/10/2020; con dichas coberturas la Universidad blinda las operación de la Universidad a cualquier futuro aumento en tasas de interés que puedan dañar la operación y/o patrimonio de la misma.



Formatos de Ley de Disciplina Financiera

Formato 1 Estado de Situación Financiera Detallado - LDF

Universidad Autónoma de Nuevo León Estado de Situación Financiera Detallado - LDF Al 30 de junio de 2019 y al 31 de diciembre de 2018 (PESOS)					
Concepto	Al 30 de junio de 2019	Al 31 de diciembre de 2018	Concepto	Al 30 de junio de 2019	Al 31 de diciembre de 2018
ACTIVO			PASIVO		
Activo Circulante			Pasivo Circulante		
a. Efectivo y Equivalentes (a=a1+a2+a3+a4+a5+a6+a7)	631,983,046	401,315,121	a. Cuentas por Pagar a Corto Plazo (a=a1+a2+a3+a4+a5+a6+a7+a8+a9)	199,637,106	293,754,054
a1) Efectivo	0	0	a1) Servicios Personales por Pagar a Corto Plazo	0	0
a2) Bancos/Tesorería	11,035,921	11,036,561	a2) Proveedores por Pagar a Corto Plazo	118,265,073	175,881,219
a3) Bancos/Dependencias y Otros	478,515,316	290,861,330	a3) Contratistas por Obras Públicas por Pagar a Corto Plazo	2,498,627	48,714,453
a4) Inversiones Temporales (Hasta 3 meses)	0	0	a4) Participaciones y Aportaciones por Pagar a Corto Plazo	0	0
a5) Fondos con Afectación Específica	0	0	a5) Transferencias Otorgadas por Pagar a Corto Plazo	0	0
a6) Depósitos de Fondos de Terceros en Garantía y/o Administración	142,431,809	99,417,230	a6) Intereses, Comisiones y Otros Gastos de la Deuda Pública por Pagar a Corto Plazo	0	0
a7) Otros Efectivos y Equivalentes	0	0	a7) Retenciones y Contribuciones por Pagar a Corto Plazo	74,853,862	64,057,132
b. Derechos a Recibir Efectivo o Equivalentes (b=b1+b2+b3+b4+b5+b6+b7)	1,169,502,891	882,356,694	a8) Devoluciones de la Ley de Ingresos por Pagar a Corto Plazo	0	0
b1) Inversiones Financieras de Corto Plazo	1,111,057,810	821,542,889	a9) Otras Cuentas por Pagar a Corto Plazo	4,019,544	5,101,250
b2) Cuentas por Cobrar a Corto Plazo	46,883,440	48,723,799	b. Documentos por Pagar a Corto Plazo (b=b1+b2+b3)	0	0
b3) Deudores Diversos por Cobrar a Corto Plazo	0	0	b1) Documentos Comerciales por Pagar a Corto Plazo	0	0
b4) Ingresos por Recuperar a Corto Plazo	11,561,641	12,090,006	b2) Documentos con Contratistas por Obras Públicas por Pagar a Corto Plazo	0	0
b5) Deudores por Anticipos de la Tesorería a Corto Plazo	0	0	b3) Otros Documentos por Pagar a Corto Plazo	0	0
b6) Préstamos Otorgados a Corto Plazo	0	0	c. Porción a Corto Plazo de la Deuda Pública a Largo Plazo (c=c1+c2)	170,775,019	291,825,017

Concepto	Al 30 de junio de 2019	Al 31 de diciembre de 2018	Concepto	Al 30 de junio de 2019	Al 31 de diciembre de 2018
b7) Otros Derechos a Recibir Efectivo o Equivalentes a Corto Plazo	0	0	c1) Porción a Corto Plazo de la Deuda Pública	170,775,019	291,825,017
c. Derechos a Recibir Bienes o Servicios (c=c1+c2+c3+c4+c5)	0	0	c2) Porción a Corto Plazo de Arrendamiento Financiero	0	0
c1) Anticipo a Proveedores por Adquisición de Bienes y Prestación de Servicios a Corto Plazo	0	0	d. Títulos y Valores a Corto Plazo	0	0
c2) Anticipo a Proveedores por Adquisición de Bienes Inmuebles y Muebles a Corto Plazo	0	0	e. Pasivos Diferidos a Corto Plazo (e=e1+e2+e3)	0	0
c3) Anticipo a Proveedores por Adquisición de Bienes Intangibles a Corto Plazo	0	0	e1) Ingresos Cobrados por Adelantado a Corto Plazo	0	0
c4) Anticipo a Contratistas por Obras Públicas a Corto Plazo	0	0	e2) Intereses Cobrados por Adelantado a Corto Plazo	0	0
c5) Otros Derechos a Recibir Bienes o Servicios a Corto Plazo	0	0	e3) Otros Pasivos Diferidos a Corto Plazo	0	0
d. Inventarios (d=d1+d2+d3+d4+d5)	0	0	f. Fondos y Bienes de Terceros en Garantía y/o Administración a Corto Plazo (f=f1+f2+f3+f4+f5+f6)	0	0
d1) Inventario de Mercancías para Venta	0	0	f1) Fondos en Garantía a Corto Plazo	0	0
d2) Inventario de Mercancías Terminadas	0	0	f2) Fondos en Administración a Corto Plazo	0	0
d3) Inventario de Mercancías en Proceso de Elaboración	0	0	f3) Fondos Contingentes a Corto Plazo	0	0
d4) Inventario de Materias Primas, Materiales y Suministros para Producción	0	0	f4) Fondos de Fideicomisos, Mandatos y Contratos Análogos a Corto Plazo	0	0
d5) Bienes en Tránsito	0	0	f5) Otros Fondos de Terceros en Garantía y/o Administración a Corto Plazo	0	0
e. Almacenes	19,367,893	14,635,373	f6) Valores y Bienes en Garantía a Corto Plazo	0	0
f. Estimación por Pérdida o Deterioro de Activos Circulantes (f=f1+f2)	0	0	g. Provisiones a Corto Plazo (g=g1+g2+g3)	12,225,180	12,005,926
f1) Estimaciones para Cuentas Incobrables por Derechos a Recibir Efectivo o Equivalentes	0	0	g1) Provisión para Demandas y Juicios a Corto Plazo	0	0
f2) Estimación por Deterioro de Inventarios	0	0	g2) Provisión para Contingencias a Corto Plazo	0	0
g. Otros Activos Circulantes (g=g1+g2+g3+g4)	80,000	80,000	g3) Otras Provisiones a Corto Plazo	12,225,180	12,005,926
g1) Valores en Garantía	80,000	80,000	h. Otros Pasivos a Corto Plazo (h=h1+h2+h3)	0	0

Concepto	Al 30 de junio de 2019	Al 31 de diciembre de 2018	Concepto	Al 30 de junio de 2019	Al 31 de diciembre de 2018
g2) Bienes en Garantía (excluye depósitos de fondos)	0	0	h1) Ingresos por Clasificar	0	0
g3) Bienes Derivados de Embargos, Decomisos, Aseguramientos y Dación en Pago	0	0	h2) Recaudación por Participar	0	0
g4) Adquisición con Fondos de Terceros	0	0	h3) Otros Pasivos Circulantes	0	0
IA. Total de Activos Circulantes (IA = a + b + c + d + e + f + g)	1,820,933,830	1,298,387,188	IIA. Total de Pasivos Circulantes (IIA = a + b + c + d + e + f + g + h)	382,637,305	597,584,997
Activo No Circulante			Pasivo No Circulante		
a. Inversiones Financieras a Largo Plazo	101,018	101,018	a. Cuentas por Pagar a Largo Plazo	0	0
b. Derechos a Recibir Efectivo o Equivalentes a Largo Plazo	0	0	b. Documentos por Pagar a Largo Plazo	0	0
c. Bienes Inmuebles, Infraestructura y Construcciones en Proceso	10,831,010,476	10,742,033,280	c. Deuda Pública a Largo Plazo	1,667,378,299	1,667,378,299
d. Bienes Muebles	4,821,274,958	4,682,693,291	d. Pasivos Diferidos a Largo Plazo	0	0
e. Activos Intangibles	242,940,561	239,074,178	e. Fondos y Bienes de Terceros en Garantía y/o en Administración a Largo Plazo	0	0
f. Depreciación, Deterioro y Amortización Acumulada de Bienes	(7,222,707,989)	(7,064,633,778)	f. Provisiones a Largo Plazo	0	0
g. Activos Diferidos	0	0	IIB. Total de Pasivos No Circulantes (IIB = a + b + c + d + e + f)	1,667,378,299	1,667,378,299
h. Estimación por Pérdida o Deterioro de Activos no Circulantes	0	0	II. Total del Pasivo (II = IIA + IIB)	2,050,015,604	2,264,963,296
i. Otros Activos no Circulantes	0	0	HACIENDA PÚBLICA/PATRIMONIO		
IB. Total de Activos No Circulantes (IB = a + b + c + d + e + f + g + h + i)	8,672,619,024	8,599,267,989	IIIA. Hacienda Pública/Patrimonio Contribuido (IIIA = a + b + c)	0	0
I. Total del Activo (I = IA + IB)	10,493,552,854	9,897,655,177	a. Aportaciones	0	0
			b. Donaciones de Capital	0	0
			c. Actualización de la Hacienda Pública/Patrimonio	0	0


Concepto	Al 30 de junio de 2019	Al 31 de diciembre de 2018	Concepto	Al 30 de junio de 2019	Al 31 de diciembre de 2018
			IIIB. Hacienda Pública/Patrimonio Generado (IIIB = a + b + c + d + e)	8,443,537,250	7,632,691,881
			a. Resultados del Ejercicio (Ahorro/ Desahorro)	843,375,301	452,617,582
			b. Resultados de Ejercicios Anteriores	8,715,287,853	8,262,670,271
			c. Revalúos	4,458,394,603	4,458,394,603
			d. Reservas	0	0
			e. Rectificaciones de Resultados de Ejercicios Anteriores	(5,573,520,507)	(5,540,990,575)
			IIIC. Exceso o Insuficiencia en la Actualización de la Hacienda Pública/Patrimonio (IIIC=a+b)	0	0
			a. Resultado por Posición Monetaria	0	0
			b. Resultado por Tenencia de Activos no Monetarios	0	0
			III. Total Hacienda Pública/Patrimonio (III = IIIA + IIIB + IIIC)	8,443,537,250	7,632,691,881
			IV. Total del Pasivo y Hacienda Pública/Patrimonio (IV = II + III)	10,493,552,854	9,897,655,177



M.F.C. Eugenio Davila Flores
Director de Contabilidad y Cuenta Pública



M.C.P. Martha Nora Álvarez Garza
Tesorera General



C.P. Héctor Luis Aguilar González
Contralor General

Formato 2 Informe Analítico de la Deuda Pública y Otros Pasivos - LDF

UNIVERSIDAD AUTÓNOMA DE NUEVO LEÓN Informe Analítico de la Deuda Pública y Otros Pasivos - LDF Del 31 de Marzo al 30 de Junio de 2019 (PESOS)							
Denominación de la Deuda Pública y Otros Pasivos (c)	Saldo al 31 de Marzo de 2019 (d)	Disposiciones del Periodo (e)	Amortizaciones del Periodo (f)	Revaluaciones, Reclasificaciones y Otros Ajustes (g)	Saldo Final del Periodo (h) h=d+e-f+g	Pago de Intereses del Periodo (i)	Pago de Comisiones y demás costos asociados durante el Periodo (j)
1. Deuda Pública (1=A+B)	1,901,897,106.00	0	64,033,332.00	0	1,837,863,774.00	48,071,032.62	0
A. Corto Plazo (A=a1+a2+a3)	0	0	0	0	0	0	0
a1) Instituciones de Crédito	0	0	0	0	0	0	0
a2) Títulos y Valores	0	0	0	0	0	0	0
a3) Arrendamientos Financieros	0	0	0	0	0	0	0
B. Largo Plazo (B=b1+b2+b3)	1,901,897,106.00	0	64,033,332.00	0	1,837,863,774.00	48,071,032.62	0
b1) Instituciones de Crédito	1,901,897,106.00	0	64,033,332.00	0	1,837,863,774.00	48,071,032.62	0
b2) Títulos y Valores	0	0	0	0	0	0	0
b3) Arrendamientos Financieros	0	0	0	0	0	0	0
2. Otros Pasivos							
3. Total de la Deuda Pública y Otros Pasivos (3=1+2)	1,901,897,106.00	0	64,033,332.00	0	1,837,863,774.00	48,071,032.62	0
4. Deuda Contingente ¹ (Informativo)							
A. Deuda Contingente 1	0	0	0	0	0	0	0
B. Deuda Contingente 2	0	0	0	0	0	0	0
C. Deuda Contingente XX	0	0	0	0	0	0	0
5. Valor de Instrumentos Bono Cupón Cero ² (Informativo)							
A. Instrumento Bono Cupón Cero 1	0	0	0	0	0	0	0
B. Instrumento Bono Cupón Cero 2	0	0	0	0	0	0	0
C. Instrumento Bono Cupón Cero XX	0	0	0	0	0	0	0

¹ Se refiere a cualquier Financiamiento sin fuente o garantía de pago definida, que sea asumida de manera solidaria o subsidiaria por las Entidades Federativas con sus Municipios, organismos descentralizados y empresas de participación estatal mayoritaria y fideicomisos, locales o municipales, y por los Municipios con sus respectivos organismos descentralizados y empresas de participación municipal mayoritaria.

² Se refiere al valor del Bono Cupón Cero que respalda el pago de los créditos asociados al mismo (Activo).

Obligaciones a Corto Plazo (k)	Monto Contratado (l)	Plazo Pactado (m)	Tasa de Interés (n)	Comisiones y Costos Relacionados (o)	Tasa Efectiva (p)
6. Obligaciones a Corto Plazo (Informativo)					
A. Crédito 1	0	0	0	0	0
B. Crédito 2	0	0	0	0	0
C. Crédito XX	0	0	0	0	0


DR. OSCAR JAVIER DE LA GARZA GARZA
DIRECTOR DE PLANEACIÓN FINANCIERA


M.C.P. MARTHA NORA ÁLVAREZ GARZA
TESORERA GENERAL DE LA UANL

Concepto (c)	Estimado/ Aprobado	Devengado	Recaudado/ Pagado
A. Ingresos Totales (A = A1+A2+A3)	8,241,280,934	4,753,063,461	4,753,063,461
A1. Ingresos de Libre Disposición	838,753,844	496,442,396	496,442,396
A2. Transferencias Federales Etiquetadas	7,402,527,090	4,256,621,065	4,256,621,065
A3. Financiamiento Neto	0		
B. Egresos Presupuestarios¹ (B = B1+B2)	7,767,792,805	3,890,063,398	3,890,063,398
B1. Gasto No Etiquetado (sin incluir Amortización de la Deuda Pública)	365,265,715	371,412,631	371,412,631
B2. Gasto Etiquetado (sin incluir Amortización de la Deuda Pública)	7,402,527,090	3,518,650,767	3,518,650,767
C. Remanentes del Ejercicio Anterior (C = C1 + C2)		399,107,531	399,107,531
C1. Remanentes de Ingresos de Libre Disposición aplicados en el periodo		0	0
C2. Remanentes de Transferencias Federales Etiquetadas aplicados en el periodo		399,107,531	399,107,531
I. Balance Presupuestario (I = A - B + C)	473,488,129	1,262,107,594	1,262,107,594
II. Balance Presupuestario sin Financiamiento Neto (II = I - A3)	473,488,129	1,262,107,594	1,262,107,594
III. Balance Presupuestario sin Financiamiento Neto y sin Remanentes del Ejercicio Anterior (III= II - C)	473,488,129	863,000,063	863,000,063


Concepto	Aprobado	Devengado	Pagado
E. Intereses, Comisiones y Gastos de la Deuda (E = E1+E2)	181,663,132	92,975,798	92,975,798
E1. Intereses, Comisiones y Gastos de la Deuda con Gasto No Etiquetado	181,663,132	92,975,798	92,975,798
E2. Intereses, Comisiones y Gastos de la Deuda con Gasto Etiquetado	0	0	0
IV. Balance Primario (IV = III + E)	655,151,261	955,975,861	955,975,861

Concepto	Estimado/ Aprobado	Devengado	Recaudado/ Pagado
F. Financiamiento (F = F1 + F2)	0	0	0
F1. Financiamiento con Fuente de Pago de Ingresos de Libre Disposición	0	0	0
F2. Financiamiento con Fuente de Pago de Transferencias Federales Etiquetadas	0	0	0
G. Amortización de la Deuda (G = G1 + G2)	291,824,997	121,049,998	121,049,998
G1. Amortización de la Deuda Pública con Gasto No Etiquetado	291,824,997	121,049,998	121,049,998
G2. Amortización de la Deuda Pública con Gasto Etiquetado	0	0	0
A3. Financiamiento Neto (A3 = F - G)	-291,824,997	-121,049,998	-121,049,998

Concepto	Estimado/ Aprobado	Devengado	Recaudado/ Pagado
A1. Ingresos de Libre Disposición	838,753,844	496,442,396	496,442,396
A3.1 Financiamiento Neto con Fuente de Pago de Ingresos de Libre Disposición (A3.1 = F1 - G1)	-291,824,997	-121,049,998	-121,049,998
F1. Financiamiento con Fuente de Pago de Ingresos de Libre Disposición	0	0	0
G1. Amortización de la Deuda Pública con Gasto No Etiquetado	291,824,997	121,049,998	121,049,998
B1. Gasto No Etiquetado (sin incluir Amortización de la Deuda Pública)	365,265,715	371,412,631	371,412,631
C1. Remanentes de Ingresos de Libre Disposición aplicados en el periodo		0	0
V. Balance Presupuestario de Recursos Disponibles (V = A1 + A3.1 - B1 + C1)	181,663,132	3,979,767	3,979,767
VI. Balance Presupuestario de Recursos Disponibles sin Financiamiento Neto (VI = V - A3.1)	473,488,129	125,029,765	125,029,765

Concepto	Estimado/ Aprobado	Devengado	Recaudado/ Pagado
A2. Transferencias Federales Etiquetadas	7,402,527,090	4,256,621,065	4,256,621,065

A3.2 Financiamiento Neto con Fuente de Pago de Transferencias Federales Etiquetadas (A3.2 = F2 - G2)	0	0	0
F2. Financiamiento con Fuente de Pago de Transferencias Federales Etiquetadas	0	0	0
G2. Amortización de la Deuda Pública con Gasto Etiquetado	0	0	0
B2. Gasto Etiquetado (sin incluir Amortización de la Deuda Pública)	7,402,527,090	3,518,650,767	3,518,650,767
C2. Remanentes de Transferencias Federales Etiquetadas aplicados en el periodo		399,107,531	399,107,531
VII. Balance Presupuestario de Recursos Etiquetados (VII = A2 + A3.2 - B2 + C2)	0	1,137,077,829	1,137,077,829
VIII. Balance Presupuestario de Recursos Etiquetados sin Financiamiento Neto (VIII = VII - A3.2)	0	1,137,077,829	1,137,077,829


M.C.P. MARTHA NORA ÁLVAREZ GARZA.
 TESORERA GENERAL


C.P. MARÍA DEL SOCORRO GARCÍA CASTILLO
 DIRECTORA DE CONTROL PRESUPUESTAL

Formato 5 Estado Analítico de Ingresos Detallado - LDF

Universidad Autónoma de Nuevo León Estado Analítico de Ingresos Detallado - LDF Del 1 de enero al 30 de Junio de 2019 (PESOS)						
Concepto (c)	Ingreso					Diferencia (e)
	Estimado (d)	Ampliaciones/ (Reducciones)	Modificado	Devengado	Recaudado	
Ingresos de Libre Disposición						
A. Impuestos	0	0	0	0	0	0
B. Cuotas y Aportaciones de Seguridad Social	0	0	0	0	0	0
C. Contribuciones de Mejoras	0	0	0	0	0	0
D. Derechos	0	0	0	0	0	0
E. Productos	\$ 87,846,665.00	0	\$ 88,378,368.00	\$ 40,400,261.15	\$ 40,400,261.15	-\$ 47,446,403.85
F. Aprovechamientos	0	0	0	0	0	0
G. Ingresos por Ventas de Bienes y Servicios	\$ 834,738,205.00	0	\$ 834,738,205.00	\$ 496,442,396.20	\$ 496,442,396.20	-\$ 338,295,808.80
H. Participaciones (H=h1+h2+h3+h4+h5+h6+h7+h8+h9+h10+h11)	0	0	0	0	0	0
h1) Fondo General de Participaciones	0	0	0	0	0	0
h2) Fondo de Fomento Municipal	0	0	0	0	0	0
h3) Fondo de Fiscalización y Recaudación	0	0	0	0	0	0
h4) Fondo de Compensación	0	0	0	0	0	0
h5) Fondo de Extracción de Hidrocarburos	0	0	0	0	0	0
h6) Impuesto Especial Sobre Producción y Servicios	0	0	0	0	0	0
h7) 0.136% de la Recaudación Federal Participable	0	0	0	0	0	0
h8) 3.17% Sobre Extracción de Petróleo	0	0	0	0	0	0
h9) Gasolinas y Diésel	0	0	0	0	0	0
h10) Fondo del Impuesto Sobre la Renta	0	0	0	0	0	0
h11) Fondo de Estabilización de los Ingresos de las Entidades Federativas	0	0	0	0	0	0
I. Incentivos Derivados de la Colaboración Fiscal (I=i1+i2+i3+i4+i5)	0	0	0	0	0	0
i1) Tenencia o Uso de Vehículos	0	0	0	0	0	0
i2) Fondo de Compensación ISAN	0	0	0	0	0	0
i3) Impuesto Sobre Automóviles Nuevos	0	0	0	0	0	0
i4) Fondo de Compensación de Repecos-Intermedios	0	0	0	0	0	0
i5) Otros Incentivos Económicos	0	0	0	0	0	0
J. Transferencias	0	0	0	0	0	0
K. Convenios	0	0	0	0	0	0
k1) Otros Convenios y Subsidios	0	0	0	0	0	0
L. Otros Ingresos de Libre Disposición (L=l1+l2)	0	0	0	0	0	0
l1) Participaciones en Ingresos Locales	0	0	0	0	0	0
l2) Otros Ingresos de Libre Disposición	0	0	0	0	0	0
I. Total de Ingresos de Libre Disposición (I=H+A+B+C+D+E+F+G+H+I+J+K+L)	\$ 922,584,870.00	0	\$ 923,116,573.00	\$ 536,842,657.35	\$ 536,842,657.35	-\$ 385,742,212.65
Ingresos Excedentes de Ingresos de Libre Disposición						0
Transferencias Federales Etiquetadas						
A. Aportaciones (A=a1+a2+a3+a4+a5+a6+a7+a8)	\$ 59,804,608.00	0	\$ 65,930,754.00	\$ 28,761,050.40	\$ 28,761,050.40	-\$ 31,048,552.60
a1) Fondo de Aportaciones para la Nómina Educativa y Gasto Operativo	0	0	0	0	0	0
a2) Fondo de Aportaciones para los Servicios de Salud	0	0	0	0	0	0
a3) Fondo de Aportaciones para la Infraestructura Social	0	0	0	0	0	0
a4) Fondo de Aportaciones para el Fortalecimiento de los Municipios y de las Demarcaciones Territoriales del Distrito Federal	0	0	0	0	0	0
a5) Fondo de Aportaciones Múltiples	\$ 59,804,608.00	0	\$ 65,930,754.00	\$ 28,761,050.40	\$ 28,761,050.40	-\$ 31,048,552.60
a6) Fondo de Aportaciones para la Educación Tecnológica y de Adultos	0	0	0	0	0	0
a7) Fondo de Aportaciones para la Seguridad Pública de los Estados y del	0	0	0	0	0	0
a8) Fondo de Aportaciones para el Fortalecimiento de las Entidades Federativas	0	0	0	0	0	0
B. Convenios (B=b1+b2+b3+b4)	0	0	0	0	0	0
b1) Convenios de Protección Social en Salud	0	0	0	0	0	0
b2) Convenios de Descentralización	0	0	0	0	0	0
b3) Convenios de Reasignación	0	0	0	0	0	0
b4) Otros Convenios y Subsidios	0	0	0	0	0	0
C. Fondos Distintos de Aportaciones (C=c1+c2)	0	0	0	0	0	0
c1) Fondo para Entidades Federativas y Municipios Productores de	0	0	0	0	0	0
c2) Fondo Minero	0	0	0	0	0	0
D. Transferencias, Subsidios y Subvenciones, y Pensiones y Jubilaciones	\$ 7,258,891,461.00	0	\$ 7,321,830,018.00	\$ 4,187,459,754.41	\$ 4,187,459,754.41	-\$ 3,071,431,706.59
E. Otras Transferencias Federales Etiquetadas	0	0	0	0	0	0
II. Total de Transferencias Federales Etiquetadas (II = A + B + C + D + E)	\$ 7,318,696,064.00	0	\$ 7,387,760,772.00	\$ 4,216,220,804.81	\$ 4,216,220,804.81	-\$ 3,102,475,259.19
III. Ingresos Derivados de Financiamientos (III = A)	0	0	0	0	0	0
A. Ingresos Derivados de Financiamientos	0	0	0	0	0	0
IV. Total de Ingresos (IV = I + II + III)	\$ 8,241,280,934.00	0	\$ 8,310,877,345.00	\$ 4,753,063,462.16	\$ 4,753,063,462.16	-\$ 3,488,217,471.84
Datos Informativos						
1. Ingresos Derivados de Financiamientos con Fuente de Pago de Ingresos de Libre Disposición	0	0	0	0	0	0
2. Ingresos Derivados de Financiamientos con Fuente de Pago de Transferencias Federales Etiquetadas	0	0	0	0	0	0
3. Ingresos Derivados de Financiamientos (S=s1+s2)	0	0	0	0	0	0

Dra. Alejandra Gómez
Directora de Ingresos

M.C.P. Martha Nora Álvarez Garza
Tesorera

Formato 6 a)
 Estado Analítico del Ejercicio del Presupuesto de Egresos Detallado - LDF
 (Clasificación por Objeto del Gasto)

Universidad Autónoma de Nuevo León						
Estado Analítico del Ejercicio del Presupuesto de Egresos Detallado - LDF						
Clasificación por Objeto del Gasto (Capítulo y Concepto)						
Del 1 de enero al 30 de junio 2019						
(PESOS)						
Concepto	Egresos					Subejercicio
	Aprobado	Ampliaciones/ (Reducciones)	Modificado	Devengado	Pagado	
I. Gasto No Etiquetado (I=A+B+C+D+E+F+G+H+I)	838,753,844	1,909,639	840,663,483	585,438,427	585,438,427	255,225,056
A. Servicios Personales (A=a1+a2+a3+a4+a5+a6+a7)	127,414,182	0	127,414,182	60,438,245	60,438,245	66,975,937
a1 Remuneraciones al Personal de Carácter Permanente	2,887,602	0	2,887,602	1,276,111	1,276,111	1,611,491
a2 Remuneraciones al Personal de Carácter Transitorio	0	0	0	0	0	0
a3 Remuneraciones Adicionales y Especiales	38,885,908	0	38,885,908	18,735,168	18,735,168	20,150,740
a4 Seguridad Social	0	0	0	0	0	0
a5 Otras Prestaciones Sociales y Económicas	60,030,728	0	60,030,728	27,453,839	27,453,839	32,576,889
a6 Previsiones	0	0	0	0	0	0
a7 Pago de Estímulos a Servidores Públicos	25,609,944	0	25,609,944	12,973,126	12,973,126	12,636,818
B. Materiales y Suministros (B=b1+b2+b3+b4+b5+b6+b7+b8+b9)	18,726,257	0	18,726,257	4,384,172	4,384,172	14,342,085
b1 Materiales de Administración, Emisión de Documentos y Artículos Oficiales	74,837	0	74,837	2,259,440	2,259,440	-2,184,603
b2 Alimentos y Utensilios	18,502,297	0	18,502,297	1,948,735	1,948,735	16,553,562
b3 Materias Primas y Materiales de Producción y Comercialización	0	0	0	0	0	0
b4 Materiales y Artículos de Construcción y de Reparación	0	0	0	54,323	54,323	-54,323
b5 Productos Químicos, Farmacéuticos y de Laboratorio	0	0	0	0	0	0
b6 Combustibles, Lubricantes y Aditivos	142,966	0	142,966	120,965	120,965	22,001
b7 Vestuario, Blancos, Prendas de Protección y Artículos Deportivos	0	0	0	0	0	0
b8 Materiales y Suministros Para Seguridad	0	0	0	0	0	0
b9 Herramientas, Refacciones y Accesorios Menores	6,157	0	6,157	710	710	5,447
C. Servicios Generales (C=c1+c2+c3+c4+c5+c6+c7+c8+c9)	93,787,320	1,217,977	95,005,297	39,501,583	39,501,583	55,503,714
c1 Servicios Básicos	0	0	0	4,380	4,380	-4,380
c2 Servicios de Arrendamiento	1,506,581	0	1,506,581	88,543	88,543	1,418,038
c3 Servicios Profesionales, Científicos, Técnicos y Otros Servicios	3,055,010	0	3,055,010	1,581,201	1,581,201	1,473,809
c4 Servicios Financieros, Bancarios y Comerciales	14,705,228	0	14,705,228	0	0	14,705,228
c5 Servicios de Instalación, Reparación, Mantenimiento y Conservación	2,596,789	0	2,596,789	564,020	564,020	2,032,769
c6 Servicios de Comunicación Social y Publicidad	1,170,000	0	1,170,000	698,944	698,944	471,056
c7 Servicios de Traslado y Viáticos	957,567	0	957,567	16,461	16,461	941,106
c8 Servicios Oficiales	69,796,145	0	69,796,145	36,367,923	36,367,923	33,428,222
c9 Otros Servicios Generales	0	1,217,977	1,217,977	180,111	180,111	1,037,866
D. Transferencias, Asignaciones, Subsidios y Otras Ayudas	55,407,419	0	55,407,419	223,638,608	223,638,608	-168,231,189
d1 Transferencias Internas y Asignaciones al Sector Público	0	0	0	0	0	0
d2 Transferencias al Resto del Sector Público	0	0	0	0	0	0
d3 Subsidios y Subvenciones	31,000,000	0	31,000,000	0	0	31,000,000
d4 Ayudas Sociales	24,407,419	0	24,407,419	201,386,528	201,386,528	-176,979,109
d5 Pensiones y Jubilaciones	0	0	0	0	0	0
d6 Transferencias a Fideicomisos, Mandatos y Otros Análogos	0	0	0	22,252,080	22,252,080	-22,252,080
d7 Transferencias a la Seguridad Social	0	0	0	0	0	0
d8 Donativos	0	0	0	0	0	0
d9 Transferencias al Exterior	0	0	0	0	0	0
E. Bienes Muebles, Inmuebles e Intangibles	54,760,854	691,662	55,452,516	25,261,066	25,261,066	30,191,450
e1 Mobiliario y Equipo de Administración	40,185,880	0	40,185,880	0	0	40,185,880
e2 Mobiliario y Equipo Educativo y Recreativo	0	0	0	0	0	0
e3 Equipo e Instrumental Médico y de Laboratorio	0	0	0	0	0	0
e4 Vehículos y Equipo de Transporte	0	0	0	0	0	0
e5 Equipo de Defensa y Seguridad	0	0	0	0	0	0
e6 Maquinaria, Otros Equipos y Herramientas	14,574,974	0	14,574,974	0	0	14,574,974
e7 Activos Biológicos	0	0	0	0	0	0
e8 Bienes Inmuebles	0	0	0	25,261,066	25,261,066	-25,261,066
e9 Activos Intangibles	0	691,662	691,662	0	0	691,662
F. Inversión Pública (F=f1+f2+f3)	15,169,683	0	15,169,683	18,188,957	18,188,957	-3,019,274
f1 Obra Pública en Bienes de Dominio Público	0	0	0	0	0	0
f2 Obra Pública en Bienes Propios	15,169,683	0	15,169,683	18,188,957	18,188,957	-3,019,274
f3 Proyectos Productivos y Acciones de Fomento	0	0	0	0	0	0
G. Inversiones Financieras y Otras Provisiones (G=g1+g2+g3+g4+g5+g6+g7)	0	0	0	0	0	0
g1 Inversiones Para el Fomento de Actividades Productivas	0	0	0	0	0	0
g2 Acciones y Participaciones de Capital	0	0	0	0	0	0
g3 Compra de Títulos y Valores	0	0	0	0	0	0
g4 Concesión de Préstamos	0	0	0	0	0	0
g5 Inversiones en Fideicomisos, Mandatos y Otros Análogos	0	0	0	0	0	0
Fideicomiso de Desastres Naturales (Informativo)	0	0	0	0	0	0
g6 Otras Inversiones Financieras	0	0	0	0	0	0
g7 Provisiones para Contingencias y Otras Erogaciones Especiales	0	0	0	0	0	0
H. Participaciones y Aportaciones (H=h1+h2+h3)	0	0	0	0	0	0
h1 Participaciones	0	0	0	0	0	0
h2 Aportaciones	0	0	0	0	0	0
h3 Convenios	0	0	0	0	0	0
I. Deuda Pública (I=i1+i2+i3+i4+i5+i6+i7)	473,488,129	0	473,488,129	214,025,796	214,025,796	259,462,333
i1 Amortización de la Deuda Pública	291,824,997	0	291,824,997	121,049,998	121,049,998	170,774,999
i2 Intereses de la Deuda Pública	181,663,132	0	181,663,132	92,975,798	92,975,798	88,687,334
i3 Comisiones de la Deuda Pública	0	0	0	0	0	0
i4 Gastos de la Deuda Pública	0	0	0	0	0	0
i5 Costo por Coberturas	0	0	0	0	0	0
i6 Apoyos Financieros	0	0	0	0	0	0
i7 Adeudos de Ejercicios Fiscales Anteriores (ADEFAS)	0	0	0	0	0	0


II. Gasto Etiquetado (II=A+B+C+D+E+F+G+H+I)	7,402,527,090	491,318,318	7,893,845,408	3,518,650,767	3,518,650,767	4,375,194,641
A. Servicios Personales (A=a1+a2+a3+a4+a5+a6+a7)	3,973,894,748	34,691,758	4,008,586,506	1,899,578,630	1,899,578,630	2,109,007,876
a1) Remuneraciones al Personal de Carácter Permanente	2,535,221,272	9,973,727	2,545,194,999	1,286,559,199	1,286,559,199	1,258,635,800
a2) Remuneraciones al Personal de Carácter Transitorio	6,029,040	43,265,265	49,294,305	49,294,304	49,294,304	1
a3) Remuneraciones Adicionales y Especiales	601,659,333	0	601,659,333	15,082,143	15,082,143	586,577,190
a4) Seguridad Social	57,462,687	0	57,462,687	29,595,417	29,595,417	27,867,270
a5) Otras Prestaciones Sociales y Económicas	407,125,235	132,658,205	539,783,440	391,867,452	391,867,452	147,915,988
a6) Previsiones	0	0	0	0	0	0
a7) Pago de Estímulos a Servidores Públicos	366,397,181	-151,205,439	215,191,742	127,180,116	127,180,116	88,011,626
B. Materiales y Suministros (B=b1+b2+b3+b4+b5+b6+b7+b8+b9)	219,188,037	0	219,188,037	67,114,883	67,114,883	152,073,154
b1) Materiales de Administración, Emisión de Documentos y Artículos Oficiales	72,418,077	0	72,418,077	13,936,644	13,936,644	58,481,433
b2) Alimentos y Utensilios	36,630	0	36,630	0	0	36,630
b3) Materias Primas y Materiales de Producción y Comercialización	0	0	0	0	0	0
b4) Materiales y Artículos de Construcción y de Reparación	1,714,446	0	1,714,446	151,289	151,289	1,563,157
b5) Productos Químicos, Farmacéuticos y de Laboratorio	129,567,259	0	129,567,259	46,160,414	46,160,414	83,406,845
b6) Combustibles, Lubrificantes y Aditivos	9,321,456	0	9,321,456	4,574,303	4,574,303	4,747,153
b7) Vestuario, Blancos, Prendas de Protección y Artículos Deportivos	2,015,720	0	2,015,720	1,991,276	1,991,276	24,444
b8) Materiales y Suministros Para Seguridad	0	0	0	0	0	0
b9) Herramientas, Refacciones y Accesorios Menores	4,114,449	0	4,114,449	300,957	300,957	3,813,492
C. Servicios Generales (C=c1+c2+c3+c4+c5+c6+c7+c8+c9)	1,252,354,691	21,885,960	1,274,240,651	433,902,745	433,902,745	840,337,906
c1) Servicios Básicos	365,665,849	-7,175,689	358,490,160	118,408,873	118,408,873	240,081,287
c2) Servicios de Arrendamiento	65,818,593	4,308,692	70,127,285	44,737,447	44,737,447	25,389,838
c3) Servicios Profesionales, Científicos, Técnicos y Otros Servicios	383,029,071	1,398,241	384,427,312	122,609,016	122,609,016	261,818,297
c4) Servicios Financieros, Bancarios y Comerciales	30,581,128	0	30,581,128	15,271,504	15,271,504	15,309,624
c5) Servicios de Instalación, Reparación, Mantenimiento y Conservación	200,645,399	-18,749,416	181,895,983	49,182,883	49,182,883	132,713,100
c6) Servicios de Comunicación Social y Publicidad	54,348,978	0	54,348,978	9,226,437	9,226,437	45,122,541
c7) Servicios de Traslado y Viáticos	12,852,558	20,851,474	33,704,032	5,023,345	5,023,345	28,680,687
c8) Servicios Oficiales	121,227,983	13,920,212	135,148,195	56,871,794	56,871,794	78,276,401
c9) Otros Servicios Generales	18,185,132	7,332,446	25,517,578	12,571,447	12,571,447	12,946,131
D. Transferencias, Asignaciones, Subsidios y Otras Ayudas	1,897,285,011	3,031,769	1,900,316,780	686,565,141	686,565,141	1,213,751,639
d1) Transferencias Internas y Asignaciones al Sector Público	0	0	0	0	0	0
d2) Transferencias al Resto del Sector Público	0	0	0	0	0	0
d3) Subsidios y Subvenciones	42,950,000	0	42,950,000	0	0	42,950,000
d4) Ayudas Sociales	206,802,518	-8,950,288	197,852,230	51,286,370	51,286,370	146,565,860
d5) Pensiones y Jubilaciones	1,647,532,493	11,982,057	1,659,514,550	657,530,851	657,530,851	1,001,983,699
d6) Transferencias a Fideicomisos, Mandatos y Otros Análogos	0	0	0	-22,252,080	-22,252,080	22,252,080
d7) Transferencias a la Seguridad Social	0	0	0	0	0	0
d8) Donativos	0	0	0	0	0	0
d9) Transferencias al Exterior	0	0	0	0	0	0
E. Bienes Muebles, Inmuebles e Intangibles	0	25,129,182	25,129,182	27,357,725	27,357,725	-2,228,543
e1) Mobiliario y Equipo de Administración	0	-31,753,319	-31,753,319	5,571,426	5,571,426	-37,324,745
e2) Mobiliario y Equipo Educativo y Recreativo	0	13,523,367	13,523,367	9,687,197	9,687,197	3,836,170
e3) Equipo e Instrumental Médico y de Laboratorio	0	3,945,225	3,945,225	1,084,089	1,084,089	2,861,136
e4) Vehículos y Equipo de Transporte	0	0	0	0	0	0
e5) Equipo de Defensa y Seguridad	0	0	0	0	0	0
e6) Maquinaria, Otros Equipos y Herramientas	0	-4,565,207	-4,565,207	7,148,631	7,148,631	-11,713,838
e7) Activos Biológicos	0	0	0	0	0	0
e8) Bienes Inmuebles	0	37,943,260	37,943,260	0	0	37,943,260
e9) Activos Intangibles	0	6,035,856	6,035,856	3,866,383	3,866,383	2,169,473
F. Inversión Pública (F=f1+f2+f3)	59,804,603	7,472,118	67,276,721	5,024,112	5,024,112	62,252,609
f1) Obra Pública en Bienes de Dominio Público	0	0	0	0	0	0
f2) Obra Pública en Bienes Propios	59,804,603	7,472,118	67,276,721	5,024,112	5,024,112	62,252,609
f3) Proyectos Productivos y Acciones de Fomento	0	0	0	0	0	0
G. Inversiones Financieras y Otras Provisiones (G=g1+g2+g3+g4+g5+g6+g7)	0	0	0	0	0	0
g1) Inversiones Para el Fomento de Actividades Productivas	0	0	0	0	0	0
g2) Acciones y Participaciones de Capital	0	0	0	0	0	0
g3) Compra de Títulos y Valores	0	0	0	0	0	0
g4) Concesión de Préstamos	0	0	0	0	0	0
g5) Inversiones en Fideicomisos, Mandatos y Otros Análogos	0	0	0	0	0	0
Fideicomiso de Desastres Naturales (Informativo)	0	0	0	0	0	0
g6) Otras Inversiones Financieras	0	0	0	0	0	0
g7) Provisiones para Contingencias y Otras Erogaciones Especiales	0	0	0	0	0	0
H. Participaciones y Aportaciones (H=h1+h2+h3)	0	0	0	0	0	0
h1) Participaciones	0	0	0	0	0	0
h2) Aportaciones	0	0	0	0	0	0
h3) Convenios	0	0	0	0	0	0
I. Deuda Pública (I=i1+i2+i3+i4+i5+i6+i7)	0	399,107,531	399,107,531	399,107,531	399,107,531	0
i1) Amortización de la Deuda Pública	0	0	0	0	0	0
i2) Intereses de la Deuda Pública	0	0	0	0	0	0
i3) Comisiones de la Deuda Pública	0	0	0	0	0	0
i4) Gastos de la Deuda Pública	0	0	0	0	0	0
i5) Costo por Coberturas	0	0	0	0	0	0
i6) Apoyos Financieros	0	0	0	0	0	0
i7) Adeudos de Ejercicios Fiscales Anteriores (ADEFAS)	0	399,107,531	399,107,531	399,107,531	399,107,531	0
III. Total de Egresos (III = I + II)	8,241,280,934	493,227,957	8,734,508,891	4,104,089,194	4,104,089,194	4,630,419,697

M.C.P. MARTHA NORA ÁLVAREZ GARZA
TESORERA GENERAL

C.P. MARÍA DEL SOCORRO GARCÍA CASTILLO
DIRECTORA DE CONTROL PRESUPUESTAL

Formato 6 b)
 Estado Analítico del Ejercicio del Presupuesto de Egresos Detallado - LDF
 (Clasificación Administrativa)

Universidad Autónoma de Nuevo León Estado Analítico del Ejercicio del Presupuesto de Egresos Detallado - LDF Clasificación Administrativa Del 1 de enero al 30 de junio 2019 (PESOS)						
Concepto	Egresos					Subejercicio
	Aprobado	Ampliaciones/ (Reducciones)	Modificado	Devengado	Pagado	
I. Gasto No Etiquetado	838,753,844	1,909,639	840,663,483	585,438,427	585,438,427	255,225,056
Universidad Autónoma de Nuevo León	838,753,844	1,909,639	840,663,483	585,438,427	585,438,427	255,225,056
II. Gasto Etiquetado	7,402,527,090	491,318,318	7,893,845,408	3,518,650,767	3,518,650,767	4,375,194,641
Universidad Autónoma de Nuevo León	7,402,527,090	491,318,318	7,893,845,408	3,518,650,767	3,518,650,767	4,375,194,641
III. Total de Egresos (III = I + II)	8,241,280,934	493,227,957	8,734,508,891	4,104,089,194	4,104,089,194	4,630,419,697


M.C.P. MARTHA NOELIA ÁLVAREZ GARZA.
 TESORERA GENERAL


C.P. MARÍA DEL SOCORRO GARCÍA CASTILLO
 DIRECTORA DE CONTROL PRESUPUESTAL

Formato 6 c)
Estado Analítico del Ejercicio del Presupuesto de Egresos Detallado - LDF
(Clasificación Funcional)

Universidad Autónoma de Nuevo León Estado Analítico del Ejercicio del Presupuesto de Egresos Detallado - LDF Clasificación Funcional (Finalidad y Función) Del 1 de enero al 30 de junio 2019 (PESOS)						
Concepto	Egresos					Subejercicio
	Aprobado	Ampliaciones/ (Reducciones)	Modificado	Devengado	Pagado	
I. Gasto No Etiquetado (I=A+B+C+D)	838,753,844	1,909,639	840,663,483	585,438,427	585,438,427	255,225,056
A. Gobierno (A=a1+a2+a3+a4+a5+a6+a7+a8)	0	0	0	0	0	0
a1) Legislación	0	0	0	0	0	0
a2) Justicia	0	0	0	0	0	0
a3) Coordinación de la Política de Gobierno	0	0	0	0	0	0
a4) Relaciones Exteriores	0	0	0	0	0	0
a5) Asuntos Financieros y Hacendarios	0	0	0	0	0	0
a6) Seguridad Nacional	0	0	0	0	0	0
a7) Asuntos de Orden Público y de Seguridad Interior	0	0	0	0	0	0
a8) Otros Servicios Generales	0	0	0	0	0	0
B. Desarrollo Social (B=b1+b2+b3+b4+b5+b6+b7)	838,753,844	1,909,639	840,663,483	585,438,427	585,438,427	255,225,056
b1) Protección Ambiental	0	0	0	0	0	0
b2) Vivienda y Servicios a la Comunidad	0	0	0	0	0	0
b3) Salud	0	0	0	0	0	0
b4) Recreación, Cultura y Otras Manifestaciones Sociales	0	0	0	0	0	0
b5) Educación	838,753,844	1,909,639	840,663,483	585,438,427	585,438,427	255,225,056
b6) Protección Social	0	0	0	0	0	0
b7) Otros Asuntos Sociales	0	0	0	0	0	0
C. Desarrollo Económico (C=c1+c2+c3+c4+c5+c6+c7+c8+c9)	0	0	0	0	0	0
c1) Asuntos Económicos, Comerciales y Laborales en General	0	0	0	0	0	0
c2) Agropecuaria, Silvicultura, Pesca y Caza	0	0	0	0	0	0
c3) Combustibles y Energía	0	0	0	0	0	0
c4) Minería, Manufacturas y Construcción	0	0	0	0	0	0
c5) Transporte	0	0	0	0	0	0
c6) Comunicaciones	0	0	0	0	0	0
c7) Turismo	0	0	0	0	0	0
c8) Ciencia, Tecnología e Innovación	0	0	0	0	0	0
c9) Otras Industrias y Otros Asuntos Económicos	0	0	0	0	0	0
D. Otras No Clasificadas en Funciones Anteriores (D=d1+d2+d3+d4)	0	0	0	0	0	0
d1) Transacciones de la Deuda Pública / Costo Financiero de la Deuda	0	0	0	0	0	0
d2) Transferencias, Participaciones y Aportaciones Entre Diferentes Niveles y Ordenes de Gobierno	0	0	0	0	0	0
d3) Saneamiento del Sistema Financiero	0	0	0	0	0	0
d4) Adeudos de Ejercicios Fiscales Anteriores	0	0	0	0	0	0
II. Gasto Etiquetado (II=A+B+C+D)	7,402,527,090	491,318,318	7,893,845,408	3,518,650,767	3,518,650,767	4,375,194,641
A. Gobierno (A=a1+a2+a3+a4+a5+a6+a7+a8)	0	0	0	0	0	0
a1) Legislación	0	0	0	0	0	0
a2) Justicia	0	0	0	0	0	0
a3) Coordinación de la Política de Gobierno	0	0	0	0	0	0
a4) Relaciones Exteriores	0	0	0	0	0	0
a5) Asuntos Financieros y Hacendarios	0	0	0	0	0	0
a6) Seguridad Nacional	0	0	0	0	0	0
a7) Asuntos de Orden Público y de Seguridad Interior	0	0	0	0	0	0
a8) Otros Servicios Generales	0	0	0	0	0	0
B. Desarrollo Social (B=b1+b2+b3+b4+b5+b6+b7)	7,402,527,090	491,318,318	7,893,845,408	3,518,650,767	3,518,650,767	4,375,194,641
b1) Protección Ambiental	0	0	0	0	0	0
b2) Vivienda y Servicios a la Comunidad	0	0	0	0	0	0
b3) Salud	0	0	0	0	0	0
b4) Recreación, Cultura y Otras Manifestaciones Sociales	0	0	0	0	0	0
b5) Educación	7,402,527,090	491,318,318	7,893,845,408	3,518,650,767	3,518,650,767	4,375,194,641
b6) Protección Social	0	0	0	0	0	0
b7) Otros Asuntos Sociales	0	0	0	0	0	0
C. Desarrollo Económico (C=c1+c2+c3+c4+c5+c6+c7+c8+c9)	0	0	0	0	0	0
c1) Asuntos Económicos, Comerciales y Laborales en General	0	0	0	0	0	0
c2) Agropecuaria, Silvicultura, Pesca y Caza	0	0	0	0	0	0
c3) Combustibles y Energía	0	0	0	0	0	0
c4) Minería, Manufacturas y Construcción	0	0	0	0	0	0
c5) Transporte	0	0	0	0	0	0
c6) Comunicaciones	0	0	0	0	0	0
c7) Turismo	0	0	0	0	0	0
c8) Ciencia, Tecnología e Innovación	0	0	0	0	0	0
c9) Otras Industrias y Otros Asuntos Económicos	0	0	0	0	0	0
D. Otras No Clasificadas en Funciones Anteriores (D=d1+d2+d3+d4)	0	0	0	0	0	0
d1) Transacciones de la Deuda Pública / Costo Financiero de la Deuda	0	0	0	0	0	0
d2) Transferencias, Participaciones y Aportaciones Entre Diferentes Niveles y Ordenes de Gobierno	0	0	0	0	0	0
d3) Saneamiento del Sistema Financiero	0	0	0	0	0	0
d4) Adeudos de Ejercicios Fiscales Anteriores	0	0	0	0	0	0
III. Total de Egresos (III = I + II)	8,241,280,934	493,227,957	8,734,508,891	4,104,089,194	4,104,089,194	4,630,419,697

M.C.P. MARTHA NORA ÁLVAREZ GARZA
TESORERA GENERAL

C.P. MARÍA DEL SOCORRO GARCÍA CASTILLO
DIRECTORA DE CONTROL PRESUPUESTAL

Formato 6 d)
 Estado Analítico del Ejercicio del Presupuesto de Egresos Detallado - LDF
 (Clasificación de Servicios Personales por Categoría)

Universidad Autónoma de Nuevo León
 Estado Analítico del Ejercicio del Presupuesto de Egresos Detallado - LDF
 Clasificación de Servicios Personales por Categoría
 Del 1 de enero al 30 de junio 2019
 (PESOS)

Concepto	Egresos					Subejercicio
	Aprobado	Ampliaciones/ (Reducciones)	Modificado	Devengado	Pagado	
I. Gasto No Etiquetado (I=A+B+C+D+E+F)	838,753,844	1,909,639	840,663,483	585,438,427	585,438,427	255,225,056
A. Personal Administrativo y de Servicio Público	838,753,844	1,909,639	840,663,483	585,438,427	585,438,427	255,225,056
B. Magisterio	0	0	0	0	0	0
C. Servicios de Salud (C=c1+c2)	0	0	0	0	0	0
c1) Personal Administrativo	0	0	0	0	0	0
c2) Personal Médico, Paramédico y afin	0	0	0	0	0	0
D. Seguridad Pública	0	0	0	0	0	0
E. Gastos asociados a la implementación de nuevas leyes federales o reformas a las mismas [E = e1 + e2]	0	0	0	0	0	0
e1) Nombre del Programa o Ley 1	0	0	0	0	0	0
e2) Nombre del Programa o Ley 2	0	0	0	0	0	0
F. Sentencias laborales definitivas	0	0	0	0	0	0
II. Gasto Etiquetado (II=A+B+C+D+E+F)	7,402,527,090	491,318,318	7,893,845,408	3,518,650,767	3,518,650,767	4,375,194,641
A. Personal Administrativo y de Servicio Público	7,402,527,090	491,318,318	7,893,845,408	3,518,650,767	3,518,650,767	4,375,194,641
B. Magisterio	0	0	0	0	0	0
C. Servicios de Salud (C=c1+c2)	0	0	0	0	0	0
c1) Personal Administrativo	0	0	0	0	0	0
c2) Personal Médico, Paramédico y afin	0	0	0	0	0	0
D. Seguridad Pública	0	0	0	0	0	0
E. Gastos asociados a la implementación de nuevas leyes federales o reformas a las mismas [E = e1 + e2]	0	0	0	0	0	0
e1) Nombre del Programa o Ley 1	0	0	0	0	0	0
e2) Nombre del Programa o Ley 2	0	0	0	0	0	0
F. Sentencias laborales definitivas	0	0	0	0	0	0
III. Total del Gasto en Servicios Personales (III = I + II)	8,241,280,934	493,227,957	8,734,508,891	4,104,089,194	4,104,089,194	4,630,419,697


 M.C.P. MARTHA NORA ÁLVAREZ GARZA
 TESORERA GENERAL


 C.P. MARÍA DEL SOCORRO GARCÍA CASTILLO
 DIRECTORA DE CONTROL PRESUPUESTAL