



CC. DIPUTADOS QUE INTEGRAN LA LXXV LEGISLATURA DEL H. CONGRESO DEL ESTADO PRESENTES.-


Mtro. Mario Emilio Gutiérrez Caballero, por medio del presente, en nombre y representación del C. Rector de la Universidad Autónoma de Nuevo León y en mi carácter de Abogado General de la Universidad Autónoma de Nuevo León, con personalidad previamente acreditada, así como en términos del artículo 82 del Estatuto General de la Universidad Autónoma de Nuevo León, ocurrió con tal carácter:

A hacer entrega de la documentación relativa al Informe de Avance de Gestión Financiera correspondiente al Primer Trimestre del año 2021, en cumplimiento a lo establecido en los artículos 2 fracciones VIII, XII primer párrafo, 7 tercer párrafo y 14 de la Ley de Fiscalización Superior del Estado de Nuevo León, reglamentaria de los preceptos 63 fracciones XIII, L; 125 y Título X de la Constitución Política del Estado Libre y Soberano de Nuevo León; así como del artículo 145 de la Ley de Administración Financiera vigente en el Estado, y del Decreto 074 de fecha 04 de Julio de 2013 publicado en el Periódico Oficial del Estado el propio día, mes y año, en lo referente a su artículo único y transitorios Primero y Segundo, la cual se detalla a continuación:

Informe de Avance de Gestión Financiera Primer Trimestre del año 2021

- INTRODUCCIÓN
 - a) Antecedentes
 - b) Misión
 - c) Visión
 - d) Información Operativa Relevante

- INFORMACIÓN CONTABLE
 - 1) Estado de Actividad
 - 2) Estado de Situación Financiera
 - 3) Estado de Cambios en la Situación Financiera
 - 4) Estado Analítico de Activo
 - 5) Estado Analítico de la Deuda y Otros Pasivos
 - 6) Estado de Variación en la Hacienda Pública
 - 7) Estado de Flujos de Efectivo
 - 8) Información sobre Pasivos Contingentes
 - 9) Notas a los Estados Financieros





UANL

UNIVERSIDAD AUTÓNOMA DE NUEVO LEÓN □ OFICINA DE LA ABOGACÍA GENERAL

- INFORMACIÓN PRESUPUESTARIA
 - 1) Estado Analítico de Ingresos
 - 2) Clasificación Administrativa
 - 3) Estado Analítico del Ejercicio del Presupuesto de Egresos
 - Clasificación por Objeto del Gasto (Capítulo y Concepto)
 - Clasificación Económica (Por Tipo de Gasto)
 - Clasificación Funcional (Finalidad y Función)
 - 4) Endeudamiento Neto
 - 5) Intereses de la Deuda
 - 6) Indicadores de Postura Fiscal

- INFORMACIÓN PROGRAMÁTICA
 - 1) Gasto por Categoría Programática
 - 2) Programas y Proyectos de Inversión
 - 3) Indicadores de Resultados

- ANEXOS
 - 1) Relación de Bienes Muebles que Componen al Patrimonio
 - 2) Relación de Bienes Inmuebles que Componen al Patrimonio
 - 3) Relación de Cuentas Bancarias Productivas Específicas

FORMATOS DE LEY DE DISCIPLINA FINANCIERA

- 1) Formato 1 Estado de Situación financiera Detallado- LDF
- 2) Formato 2 Informe analítico de la Deuda Pública y otros Pasivos- LDF
- 3) Formato 3 Informe analítico de obligaciones diferents de financiamiento
- 4) Formato 4 Balance Presupuestario- LDF
- 5) Formato 5 Estado Analítico de Ingresos Detallado- LDF
- 6) Formato 6-a) Estado Analítico del Ejercicio del Presupuesto de Egresos Detallado- LDF
- 7) Formato 6-b) Estado Analítico del Ejercicio de Presupuesto de Egresos Detallado- LDF
- 8) Formato 6-c) Estado Analítico del Ejercicio del Presupuesto de Egresos Detallado- LDF
- 9) Formato 6-d) Estado Analítico del Ejercicio del Presupuesto de Egresos Detallado- LDF

Sin otro particular de momento, les reitero las seguridades de mi más atenta consideración.

Atentamente
"Alere Flammam Veritatis"
Ciudad Universitaria, 30 de abril del 2021



MTRO. MARIO EMILIO GUTIÉRREZ CABALLERO
Abogado General de la UANL

J

- c.c.p. Auditoría Superior del Estado de Nuevo León.
- c.c.p. Mtro. Rogelio G. Garza Rivera, Rector U.A.N.L.
- c.c.p. Dr. Santos Guzman López, Secretario General de la U.A.N.L.
- c.c.p. H. Comisión de Hacienda de la U.A.N.L.
- c.c.p. C.P. Héctor Luis Aguilar González, Contralor General de la U.A.N.L.
- c.c.p. Archivo de la Abogacía General de la U.A.N.L.





UANL

UNIVERSIDAD AUTÓNOMA DE NUEVO LEÓN SECRETARÍA GENERAL

El Dr. Med. Santos Guzmán López, Secretario General de la UANL con fundamento en el artículo 83 fracción II y V del Estatuto General de la Universidad Vigente.


-----CERTIFICO-----

Que la información relacionada al Informe de Avance de Gestión Financiera Primer Trimestre 2021 y la relación de bienes muebles e inmuebles que componen el Patrimonio de la Universidad Autónoma de Nuevo León está contenida en 1 (un) disco magnético que se adjunta, concuerdan fielmente con la información conservada en, medios magnéticos digitales y electrónicos y que se encuentra encriptada en formato de CD; la cual se resguarda en el área correspondiente a la Contraloría General, dependiente de la Universidad Autónoma de Nuevo León. Se hace la presente certificación para los efectos a que haya lugar en San Nicolás de los Garza, Nuevo León, a los 29 días del mes de Abril del año 2021.-----

DR. MED. SANTOS GUZMÁN LÓPEZ
SECRETARIO GENERAL DE LA UANL



Torre de Rectoría, 5° Piso, Ciudad Universitaria, C.P. 66455
San Nicolás de los Garza, Nuevo León, México
Teléfonos: (81) 8329 4027 • 8329 4034



Introducción

INFORME DE AVANCE DE GESTIÓN FINANCIERA PRIMER TRIMESTRE
UNIVERSIDAD AUTÓNOMA DE NUEVO LEÓN

2021

ANTECEDENTES

La Universidad Autónoma de Nuevo León nace oficialmente en 1933, aunque sus orígenes son más remotos, pues para este año existían ya sus escuelas de Jurisprudencia, de Medicina y Farmacia, la Escuela Normal y Colegio Civil. Serían los representantes de estas instituciones quienes someterían a consideración del Honorable Congreso del Estado de Nuevo León la fundación de una Universidad en forma, hecho que ocurriría finalmente el 25 de Septiembre de 1933, fecha en que inicia sus actividades con una matrícula de 1,864 alumnos y 218 profesores.

La U.A.N.L., como también se le conoce por sus siglas, recibió en un primer momento el nombre de Universidad de Nuevo León y se integró inicialmente de las Facultades de Derecho y Ciencias Sociales, Medicina, Ingeniería, Química y Farmacia, así como de la Escuela Normal, la Escuela Industrial y Preparatoria Técnica "Álvaro Obregón", la Escuela Industrial de Labores Femeniles "Pablo Livas" y la Escuela de Enfermería y Obstetricia.

Entre algunos de los acontecimientos significativos en el desarrollo de la Universidad se podrían mencionar los siguientes:

En 1957 se comienzan a urbanizar los terrenos que hoy ocupa Ciudad Universitaria, luego de que el Presidente Miguel Alemán Valdés emitiera un decreto mediante el cual se cedían los terrenos de lo que hoy es el campus de Ciudad Universitaria.

En la década de los sesenta ocurren dos eventos de especial relevancia que terminan por configurar la arquitectura del campus, en Septiembre de 1961 –siendo Gobernador del Estado el Lic. Raúl Rangel Frías, ex Rector de la Universidad- inicia operaciones la Torre de Rectoría; en 1967 se inaugura el Estadio Universitario, gracias al apoyo del Patronato Universitario.

Finalmente el día 7 de Junio de 1971 el H. Congreso del Estado Libre y Soberano de Nuevo León, LIX Legislatura; tuvo a bien expedir el Decreto No. 60 de la Ley Orgánica de la Universidad Autónoma de Nuevo León; por la que se le concede su Autonomía, nombre con el que actualmente se le conoce a la Universidad.

MISIÓN

La U.A.N.L. es una institución de carácter público, comprometida con la sociedad y tiene como misión formar bachilleres, técnicos y profesionales competentes, competitivos e innovadores, socialmente responsables, con plena conciencia del entorno regional, nacional y mundial, con principios y valores, comprometidos con el desarrollo sustentable, científico, tecnológico y cultural.

Generar contribuciones oportunas, relevantes y trascendentes al avance de la ciencia, la tecnología, la innovación y las humanidades, y a la mejora del nivel de desarrollo humano de la sociedad nuevoleonense y del país.

VISIÓN

“La Universidad Autónoma de Nuevo León es en 2030 un referente Internacional por su calidad educativa, inclusión, equidad, generación y aplicación innovadora del conocimiento con un amplio sentido de responsabilidad social que contribuye y trasciende en la transformación y el bienestar de la sociedad”.

INFORMACIÓN OPERATIVA RELEVANTE

La Universidad Autónoma de Nuevo León en cumplimiento a las medidas sanitarias implementadas inicia actividades académicas en la modalidad no presencial a 214 mil estudiantes en el ciclo académico febrero – junio 2021, atendidos por siete mil profesores, pertenecientes a las 26 facultades y 29 preparatorias.

La Máxima Casa de Estudios de Nuevo León cuenta con 334 programas educativos a nivel medio superior, licenciatura y posgrado; 116 cuentan con reconocimiento del Padrón Nacional de Calidad del Conacyt, de los cuales, 13 son de competencia acreditación internacional. Además, están en operación 40 centros de investigación. Los programas se encuentran en 79 planteles distribuidos en 36 municipios del Estado de Nuevo León.

La Facultad de Ciencias Políticas y Relaciones Internacionales (FCPYRI) de la UANL firmó un convenio con el Instituto de Estudios Bursátiles (IEB) de Madrid, España, que beneficiará a alumnos y maestros de ambas instituciones educativas. El IEB es un centro de estudios superiores adscrito a la Universidad Complutense de Madrid y a la Universidad Rey Juan Carlos fundado en 1989 y patrocinado por la Bolsa de Madrid. El director universitario expresó que uno de los objetivos del convenio es promover la investigación y la formación conjunta, además de afianzar en la FCPYRI la formación académica de ambas instituciones y realizar pasantías e intercambios académicos de alumnos de licenciatura y posgrado y estancias de investigación para profesores.

UANLeer 2021 en su décima primera edición se realizó en su totalidad de manera virtual, dentro de la oferta editorial participaron más de 30 editoriales que integran la Red Nacional de Librerías, junto con títulos propios de la UANL, además de conferencias, presentaciones de libros y actividades infantiles y juveniles. El Reconocimiento al Mérito Editorial UANL fue para Édgar García Valencia, director de la Editorial Universitaria de la Universidad Veracruzana. Y como homenaje póstumo en Ecos de UANLeer se reconoció al poeta y editor Iván Trejo.

El Centro de Creación Literaria de la UANL recibió como tercera participación obras de 47 estudiantes. La beca del Centro de Creación Literaria contribuye al desarrollo literario regiomontano ya que es un espacio en que los jóvenes pueden vivir la profesión del escritor desde una perspectiva más cercana. Este proyecto ha dado la oportunidad a tres generaciones de estudiantes de nivel superior a ser acreedoras de una beca para desarrollar sus proyectos literarios. Más de 150 jóvenes han buscado su oportunidad para acercarse a las letras de manera profesional.

La UANL fue el titular mexicano que más patentes obtuvo en 2020 en el país. En los últimos cinco años, duplicó sus investigadores en el SNI, incrementó su infraestructura, posgrados, grados de doctor y publicaciones arbitradas. El Instituto Mexicano de la Propiedad Industrial (IMPI) destacó a la Universidad Autónoma de Nuevo León (UANL) como el organismo que más títulos de patente obtuvo durante el año 2020 con 35 registros; el máximo histórico en títulos concedidos en un año.

En la Universidad se llevaron a cabo algunas presentaciones de libros, foros, entrega de premios, aniversarios y certificados como las que mencionaremos a continuación:

- La Universidad Autónoma de Nuevo León celebra el 100 aniversario de la Escuela Industrial y Preparatoria Técnica “Pablo Livas” (EIPTPL) ampliando su oferta educativa con dos nuevos programas de bachilleratos técnicos en Artes y en Rehabilitación Física.
- La Facultad de Filosofía y Letras de la Universidad Autónoma de Nuevo León celebró el 70 aniversario y lo festejó con el certificado de acreditación de la Licenciatura en Educación por parte de la agencia Qualitas de Chile. En ceremonia virtual, encabezada por el Rector Rogelio

Garza Rivera, la directora de Facultad, Ludivina Cantú Ortiz, aceptó la certificación de parte de la doctora Judith Scharager, directora ejecutiva de la agencia acreditadora sudamericana.

- La Facultad de Derecho y Criminología de la Universidad Autónoma de Nuevo León sumó a su plan de estudios las materias optativas Transparencia y Datos Personales y Derecho Sancionador y Anticorrupción. Los estudiantes de la Licenciatura en Derecho de octavo y décimo semestre podrán tomar estas nuevas asignaturas en coordinación con la Comisión de Transparencia y Acceso a la Información del Estado de Nuevo León (COTAI) y la Secretaría Ejecutiva del Sistema Estatal Anticorrupción de la entidad (SEANL).

El Hospital Universitario "Dr. José Eleuterio González" se destacó como uno de los Mejores Hospitales del Mundo en 2021 luego de que Nancy Cooper, Directora en Jefe del medio neoyorkino Newsweek publicara el ranking conformado por dos mil nosocomios que cubren 25 países -incluyendo Estados Unidos, Reino Unido, Alemania y Canadá-. En esta ocasión, Newsweek participó en la investigación en coordinación con Statista. Inc, respetable firma global de investigación de información, para brindar a la sociedad todas las herramientas posibles para optar por la mejor opción a la hora de la salud. Con base a las recomendaciones hospitalarias, fue a la primera fuente, es decir, los pacientes y su experiencia, así como la atención médica en cada inmueble.

La historia de la Preparatoria 2 de la UANL quedó plasmada en el mural "Identidad, orgullo y pertenencia", realizado por alumnos del taller de dibujo, quien fueron coordinados por el maestro Carlos Velázquez Esquinca. El mural fue producto de dejar un precedente en la preparatoria.

La Universidad Autónoma de Nuevo León pone en marcha la Maestría en Ciencias de Datos de la Facultad de Ciencias Físico Matemáticas, el nuevo programa brindará herramientas para el manejo de datos y la solución de problemas estadísticos y matemáticos. Ante el gran volumen de información que se genera en los sectores de salud, industrial, financiero, educativo, deportivo, entre otros, el proceso y análisis de los datos cada vez toma mayor relevancia.

Las licenciaturas de Químico Clínico Biólogo y Química Industrial que se imparten en la UANL son programas académicos de calidad internacional comprobada, y este indicador resultó fundamental para ser acreditados -por tercera y cuarta vez- por el Consejo Nacional para la Evaluación de Programas de Ciencias Químicas A.C. (CONAECQ).


La Universidad Autónoma de Nuevo León fue reconocida por el Consejo para la Acreditación de la Educación Superior de las Artes (CAESA) en las licenciaturas en Arte Teatral, Danza Contemporánea y Lenguaje y Producción Audiovisual, de las facultades de Artes Escénicas y Artes Visuales, respectivamente. En una ceremonia virtual, los tres planes de estudio del nivel superior de la Máxima Casa de Estudios recibieron el documento oficial de CAESA que reacredita las carreras por una vigencia de cinco años. Para las directoras de ambas facultades de la UANL, estas acreditaciones vienen a fortalecer las disciplinas académicas en sus respectivas instituciones para brindar una educación de alta calidad.

La Facultad de Organización Deportiva (FOD) de la UANL obtuvo la certificación en sus seis programas educativos, esta se llevó a cabo por la Asociación Internacional de Profesionales del Deporte (ISPA, por sus siglas en inglés). En ceremonia virtual, el organismo de acreditación internacional más grande para profesionales que atienden a atletas y comunidades atléticas en todo el mundo, certificó a la licenciatura, las cuatro maestrías y al doctorado de la FOD; Licenciatura en Ciencias del Ejercicio, Maestría en Actividad Física y Deporte, Maestría en Psicología del Deporte, Maestría en Comunicación Deportiva, Maestría en Terapia Física y Readaptación Deportiva y Doctorado en Ciencia de la Cultura Física.

La Universidad Autónoma de Nuevo León como una medida de eficacia, eficiencia y mejora continua de los procesos administrativos, cuenta con sistemas de gestión de la calidad con certificación internacional ISO 9001-2015, que evalúan y dan seguimiento a la gestión administrativa y servicios educativos brindados a la comunidad.

La UANL cuenta con un esquema de pensiones y jubilaciones que ha permitido mejorar significativamente la viabilidad financiera institucional a corto y mediano plazos. Una de las políticas institucionales es la de asegurar la adecuada administración y el fortalecimiento del Fondo de Pensiones y Jubilaciones del personal universitario. Entre las estrategias establecidas se encuentra la de generar mecanismos de apoyo y seguimiento para asegurar el cumplimiento de las metas financieras de este Fondo, previstas en los estudios actuariales correspondientes, para analizar la potencial existencia de riesgos estructurales. Algunas de las acciones resultantes han sido la de continuar realizando estudios actuariales de viabilidad financiera y seguir participando en convocatorias emitidas por la federación, con el propósito de tener acceso a fondos extraordinarios destinados al fortalecimiento de reformas estructurales de las instituciones de educación superior.

En la Universidad Autónoma de Nuevo León ha prevalecido el impulso de una cultura de transparencia y rendición de cuentas a través de la Unidad de Enlace, Transparencia y Acceso a la Información, con el objetivo de publicar y proporcionar información precisa, confiable y comprobable de la gestión institucional, de los resultados de las actividades académicas y de la aplicación de los recursos; a través de la dirección electrónica www.uanl.mx.



Información Contable

INFORME DE AVANCE DE GESTIÓN FINANCIERA PRIMER TRIMESTRE
UNIVERSIDAD AUTÓNOMA DE NUEVO LEÓN

2021

UNIVERSIDAD AUTÓNOMA DE NUEVO LEÓN

Universidad Autónoma de Nuevo León
Estado de Actividades
Del 1 de enero al 31 de marzo de 2021
(Pesos)

Concepto	Al 31 de Marzo 2021	Al 31 de Marzo 2020	Concepto	Al 31 de Marzo 2021	Al 31 de Marzo 2020
INGRESOS Y OTROS BENEFICIOS			GASTOS Y OTRAS PÉRDIDAS		
Ingresos de Gestión (Nota 8)	313,834,817	172,987,841	Gastos de Funcionamiento (Nota 10)	1,659,034,372	1,065,996,429
Impuestos	0	0	Servicios Personales	1,363,738,037	886,879,283
Cuotas y Aportaciones de Seguridad Social	0	0	Materiales y Suministros	114,859,462	18,228,846
Contribuciones de Mejoras	0	0	Servicios Generales	180,436,873	160,888,300
Derechos	0	0	Transferencia, Asignaciones, Subsidios y Otras Ayudas (Nota 11)	76,352,740	445,985,393
Productos de Tipo Corriente	6,994,478	14,764,633	Transferencias Internas y Asignaciones al Sector Público	0	0
Aprovechamientos de Tipo Corriente	0	0	Transferencias al Resto del Sector Público	0	0
Ingresos por Venta de Bienes y Prestación de Servicios	306,840,339	158,223,208	Subsidios y Subvenciones	6,100,000	0
Participaciones, Aportaciones, Transferencias, Asignaciones, Subsidios y Otras Ayudas (Nota 9)	1,869,074,811	2,291,590,202	Ayudas Sociales	68,703,740	8,287,795
Participaciones Aportaciones Convenios Incentivos Derivados de la Colaboración Fiscal y Fondos Distintos de Aportaciones	8,567,381	9,433,110	Pensiones y Jubilaciones	1,549,000	437,697,598
Transferencias Asignaciones Subsidios y Subvenciones y Pensiones y Jubilaciones	1,860,507,430	2,282,157,092	Transferencias a Fideicomisos, Mandatos y Contratos Análogos	0	0
Otros Ingresos y Beneficios	2,572,641	6,913,351	Transferencias a la Seguridad Social	0	0
Ingresos Financieros	0	0	Donativos	0	0
Incremento por Variación de Inventarios	0	0	Transferencias al Exterior	0	0
Disminución del Exceso de Estimaciones por Pérdida o Deterioro u Obsolescencia	0	0	Participaciones y Aportaciones	0	0
Disminución del Exceso de Provisiones	0	0	Participaciones	0	0
Otros Ingresos y Beneficios Varios	2,572,641	6,913,351	Aportaciones	0	0
Total de Ingresos y Otros Beneficios	2,185,482,269	2,471,491,394	Convenios	0	0
			Intereses, Comisiones y Otros Gastos de la Deuda Pública (Nota 12)	17,902,190	35,178,205
			Intereses de la Deuda Pública	17,902,190	35,178,205
			Comisiones de la Deuda Pública	0	0
			Gastos de la Deuda Pública	0	0
			Costo por Coberturas	0	0
			Apoyos Financieros	0	0
			Otros Gastos y Pérdidas Extraordinarias	7,131,460	23,504,823
			Estimaciones, Depreciaciones, Deterioros, Obsolescencia y Amortizaciones	6,787,840	23,348,396
			Provisiones	0	0
			Disminución de Inventarios	0	0
			Aumento por Insuficiencia de Estimaciones por Pérdida o Deterioro y	0	0
			Aumento por Insuficiencia de Provisiones	0	0
			Otros Gastos	343,619	156,427
			Inversión Pública	0	0
			Inversión Pública no Capitalizable	0	0
			Total de Gastos y Otras Pérdidas	1,760,420,762	1,570,664,850
			Resultados del Ejercicio (Ahorro/Desahorro)	425,061,507	900,826,544

Bajo protesta de decir verdad declaramos que los Estados Financieros y sus Notas son razonablemente correctos y responsabilidad del emisor

M.F.C. EUGENIO DAVILA FLORES
DIRECTOR DE CONTABILIDAD Y CUENTA PÚBLICA

M.C.P. MARTHA NORÁ ÁLVAREZ GARZA
TESORERA GENERAL

C.P. HÉCTOR LUIS AGUILAR GONZÁLEZ
CONTRALOR GENERAL

Universidad Autónoma de Nuevo León
Estado de Situación Financiera
Al 31 de marzo de 2021 y 31 de diciembre de 2020
(Pesos)

Concepto	Al 31 de Marzo 2021	Al 31 de Diciembre 2020	Concepto	Al 31 de Marzo 2021	Al 31 de Diciembre 2020
ACTIVO			PASIVO		
<i>Activo Circulante</i>			<i>Pasivo Circulante</i>		
Efectivo y Equivalentes (Nota 1)	1,487,906,286	1,576,005,566	Cuentas por Pagar a Corto Plazo (Nota 6)	442,587,909	779,540,868
Derechos a Recibir Efectivo o Equivalentes (Nota 2)	347,529,335	304,052,632	Documentos por Pagar a Corto Plazo	0	0
Derechos a Recibir Bienes o Servicios (Nota 3)	2,338,069	3,054,296	Porción a Corto Plazo de la Deuda Pública a Largo Plazo (Nota 7a)	67,395,650	0
Inventarios	175,586	175,586	Títulos y Valores a Corto Plazo	0	0
Almacenes (Nota 4)	80,797,574	80,730,553	Pasivos Diferidos a Corto Plazo	0	0
Estimación por Pérdida o Deterioro de Activos Circulantes	0	0	Fondos y Bienes de Terceros en Garantía y/o Administración a Corto Plazo	71,002,314	57,993,960
Otros Activos Circulantes	70,660,119	56,015,499	Provisiones a Corto Plazo	0	0
Total de Activos Circulantes	1,989,406,969	2,020,034,132	Otros Pasivos a Corto Plazo	54,936,194	47,519,052
<i>Activo No Circulante</i>			Total de Pasivos Circulantes	635,922,066	885,053,880
Inversiones Financieras a Largo Plazo	100,947	9,750,668	<i>Pasivo No Circulante</i>		
Derechos a Recibir Efectivo o Equivalentes a Largo Plazo	0	0	Cuentas por Pagar a Largo Plazo	0	0
Bienes Inmuebles, Infraestructura y Construcciones en Proceso (Nota 5)	11,154,730,370	11,134,357,443	Documentos por Pagar a Largo Plazo	0	0
Bienes Muebles (Nota 5)	4,933,845,599	4,921,961,214	Deuda Pública a Largo Plazo (Nota 7b)	1,190,889,544	1,378,089,544
Activos Intangibles (Nota 5)	245,126,561	245,126,561	Pasivos Diferidos a Largo Plazo	0	0
Depreciación, Deterioro y Amortización Acumulada de Bienes (Nota 5)	(7,475,673,713)	(7,468,925,872)	Fondos y Bienes de Terceros en Garantía y/o en Administración a Largo Plazo	0	0
Activos Diferidos	0	0	Provisiones a Largo Plazo	0	0
Estimación por Pérdida o Deterioro de Activos no Circulantes	0	0	Total de Pasivos No Circulantes	1,190,889,544	1,378,089,544
Otros Activos no Circulantes	0	0	Total del Pasivo	1,826,811,611	2,263,143,424
Total de Activos No Circulantes	8,858,129,764	8,842,270,014	HACIENDA PÚBLICA/ PATRIMONIO		
Total del Activo	10,847,536,733	10,862,304,146	<i>Hacienda Pública/Patrimonio Contribuido</i>	0	0
			Aportaciones	0	0
			Donaciones de Capital	0	0
			Actualización de la Hacienda Pública / Patrimonio	0	0
			<i>Hacienda Pública/Patrimonio Generado (Nota 13)</i>	0	0
			Resultados del Ejercicio (Ahorro / Desahorro)	425,061,507	846,822,455
			Resultados de Ejercicios Anteriores	9,710,789,518	8,867,464,170
			Revalúos	4,458,394,603	4,458,394,603
			Reservas	0	0
			Rectificaciones de Resultados de Ejercicios Anteriores	(5,573,520,507)	(5,573,520,507)
			Exceso o Insuficiencia en la Actualización de la Hacienda Pública/Patrimonio	9,020,725,122	8,599,160,722
			Resultado por Posición Monetaria	0	0
			Resultado por Tenencia de Activos no Monetarios	0	0
			Total Hacienda Pública/ Patrimonio	9,020,725,122	8,599,160,722
			Total del Pasivo y Hacienda Pública / Patrimonio	10,847,536,733	10,862,304,146

Bajo protesta de decir verdad declaramos que los Estados Financieros y sus Notas son razonablemente correctos y responsabilidad del emisor

M.F.C. EUGENIO DÁVILA FLORES
DIRECTOR DE CONTABILIDAD Y CUENTA PÚBLICA

M.C.P. MARTHA NORA ALVAREZ GARZA
TESORERA GENERAL

C.P. HÉCTOR LUIS AGUILAR GONZALEZ
CONTADOR GENERAL


UNIVERSIDAD AUTÓNOMA DE NUEVO LEÓN


Universidad Autónoma de Nuevo León
Estado de Cambios en la Situación Financiera
Del 1 de enero al 31 de marzo de 2021
(Pesos)

Concepto	Origen	Aplicación	Concepto	Origen	Aplicación
ACTIVO	105,213,069	90,445,656	PASIVO	87,821,146	524,152,959
<i>Activo Circulante</i>	88,815,507	58,188,343	<i>Pasivo Circulante</i>	87,821,146	336,952,959
Efectivo y Equivalentes	88,099,280	0	Cuentas por Pagar a Corto Plazo	0	336,952,959
Derechos a Recibir Efectivo o Equivalentes	0	43,476,702	Documentos por Pagar a Corto Plazo	0	0
Derechos a Recibir Bienes o Servicios	716,226	0	Porción a Corto Plazo de la Deuda Pública a Largo Plazo	67,395,650	0
Inventarios	0	0	Títulos y Valores a Corto Plazo	0	0
Almacenes	0	67,020	Pasivos Diferidos a Corto Plazo	0	0
Estimación por Pérdida o Deterioro de Activos Circulantes	0	0	Fondos y Bienes de Terceros en Garantía y/o Administración a Corto Plazo	13,008,354	0
Otros Activos Circulantes	0	14,644,620	Provisiones a Corto Plazo	0	0
			Otros Pasivos a Corto Plazo	7,417,142	0
<i>Activo No Circulante</i>	16,397,563	32,257,313	<i>Pasivo No Circulante</i>	0	187,200,000
Inversiones Financieras a Largo Plazo	9,649,721	0	Cuentas por Pagar a Largo Plazo	0	0
Derechos a Recibir Efectivo o Equivalentes a Largo Plazo	0	0	Documentos por Pagar a Largo Plazo	0	0
Bienes Inmuebles, Infraestructura y Construcciones en Proceso	0	20,372,927	Deuda Pública a Largo Plazo	0	187,200,000
Bienes Muebles	0	11,884,385	Pasivos Diferidos a Largo Plazo	0	0
Activos Intangibles	0	0	Fondos y Bienes de Terceros en Garantía y/o en Administración a Largo Plazo	0	0
Depreciación, Deterioro y Amortización Acumulada de Bienes	6,747,841	0	Provisiones a Largo Plazo	0	0
Activos Diferidos	0	0			
Estimación por Pérdida o Deterioro de Activos no Circulantes	0	0	HACIENDA PÚBLICA/ PATRIMONIO	843,325,348	421,760,948
Otros Activos no Circulantes	0	0	<i>Hacienda Pública/Patrimonio Contribuido</i>	0	0
			Aportaciones	0	0
			Donaciones de Capital	0	0
			Actualización de la Hacienda Pública / Patrimonio	0	0
			<i>Hacienda Pública/Patrimonio Generado</i>	843,325,348	421,760,948
			Resultados del Ejercicio (Ahorro / Desahorro)	0	421,760,948
			Resultados de Ejercicios Anteriores	843,325,348	0
			Revalúos	0	0
			Reservas	0	0
			Rectificaciones de Resultados de Ejercicios Anteriores	0	0
			<i>Exceso o Insuficiencia en la Actualización de la Hacienda Pública/Patrimonio</i>	0	0
			Resultado por Posición Monetaria	0	0
			Resultado por Tenencia de Activos no Monetarios	0	0

Bajo protesta de decir verdad declaramos que los Estados Financieros y sus Notas son razonablemente correctos y responsabilidad del emisor


M.F.C. EUGENIO DAVILA FLORES
DIRECTOR DE CONTABILIDAD Y CUENTA PÚBLICA


M.C.P. MARTHA NORA ÁLVAREZ GARZA
TESORERA GENERAL


C.P. HÉCTOR LUIS AGUILAR GONZÁLEZ
CONTRALOR GENERAL

Universidad Autónoma de Nuevo León
Estado Analítico del Activo
Del 1 de enero al 31 de marzo de 2021
(Pesos)

Concepto	Saldo Inicial 1	Cargos del Periodo 2	Abonos del Periodo 3	Saldo Final 4=(1+2-3)	Variación del Periodo (4-1)
ACTIVO	10,862,304,146	55,902,236,317	55,917,003,731	10,847,536,732	(14,767,414)
Activo Circulante	2,020,034,132	55,583,676,627	55,614,303,791	1,989,406,969	(30,627,164)
Efectivo y Equivalentes	1,576,005,566	53,132,551,361	53,220,650,641	1,487,906,286	(88,099,280)
Derechos a Recibir Efectivo o Equivalentes	304,052,632	2,425,267,240	2,381,790,537	347,529,335	43,476,702
Derechos a Recibir Bienes o Servicios	3,054,296	1,309,192	2,025,418	2,338,069	(716,226)
Inventarios	175,586	0	0	175,586	0
Almacenes	80,730,553	9,904,214	9,837,194	80,797,574	67,020
Estimación por Pérdida o Deterioro de Activos Circulantes	0	0	0	0	0
Otros Activos Circulantes	56,015,499	14,644,620	0	70,660,119	14,644,620
Activo No Circulante	8,842,270,014	318,559,691	302,699,941	8,858,129,764	15,859,750
Inversiones Financieras a Largo Plazo	9,750,668	286,211,503	295,861,224	100,947	(9,649,721)
Derechos a Recibir Efectivo o Equivalentes a Largo Plazo	0	0	0	0	0
Bienes Inmuebles, Infraestructura y Construcciones en Proceso	11,134,357,443	20,372,927	0	11,154,730,370	20,372,927
Bienes Muebles	4,921,961,214	11,940,239	55,854	4,933,845,599	11,884,385
Activos Intangibles	245,126,561	0	0	245,126,561	0
Depreciación, Deterioro y Amortización Acumulada de Bienes	(7,468,925,872)	35,021	6,782,862	(7,475,673,713)	(6,747,841)
Activos Diferidos	0	0	0	0	0
Estimación por Pérdida o Deterioro de Activos no Circulantes	0	0	0	0	0
Otros Activos no Circulantes	0	0	0	0	0

Bajo protesta de decir verdad declaramos que los Estados Financieros y sus Notas son razonablemente correctos y responsabilidad del emisor

M.F.C. EUGENIO DÁVILA FLORES
DIRECTOR DE CONTABILIDAD Y CUENTA PÚBLICA

M.C.P. MARTHA NORA ÁLVAREZ GARZA
TESORERA GENERAL


C.P. HÉCTOR LUIS AGUILAR GONZÁLEZ
CONTRALOR GENERAL

UNIVERSIDAD AUTÓNOMA DE NUEVO LEÓN


Universidad Autónoma de Nuevo León
Estado Analítico de la Deuda y Otros Pasivos
Del 1 de enero al 31 de marzo de 2021
(Pesos)

Denominación de las Deudas	Moneda de Contratación	Institución o País Acreedor	Saldo Inicial del Periodo	Saldo Final del Periodo
DEUDA PÚBLICA				
Corto Plazo				
Deuda Interna			0	67,395,650
Instituciones de Crédito	M.N.	BANORTE	0	67,395,650
Títulos y Valores			0	0
Arrendamientos Financieros			0	0
Deuda Externa			0	0
Organismos Financieros Internacionales			0	0
Deuda Bilateral			0	0
Títulos y Valores			0	0
Arrendamientos Financieros			0	0
Subtotal Corto Plazo			0	67,395,650
Largo Plazo				
Deuda Interna			1,378,089,544	1,190,889,544
Instituciones de Crédito	M.N.	BANORTE	1,378,089,544	1,190,889,544
Títulos y Valores			0	0
Arrendamientos Financieros			0	0
Deuda Externa			0	0
Organismos Financieros Internacionales			0	0
Deuda Bilateral			0	0
Títulos y Valores			0	0
Arrendamientos Financieros			0	0
Subtotal Largo Plazo			1,378,089,544	1,190,889,544
Otros Pasivos			885,053,880	568,526,417
Total Deuda y Otros Pasivos			2,263,143,424	1,826,811,611

Bajo protesta de decir verdad declaramos que los Estados Financieros y sus Notas son razonablemente correctos y responsabilidad del emisor


 M.F.C. EUGENIO DAVILA FLORES
 DIRECTOR DE CONTABILIDAD Y CUENTA


 M.C.P. MARTHA NORA ALVAREZ GARZA
 TESORERA GENERAL


 M.E.S. HÉCTOR LUIS AGUILAR GONZÁLEZ
 CONTRALOR GENERAL

Universidad Autónoma de Nuevo León
Estado de Variación en la Hacienda Pública
Del 1 de enero al 31 de marzo de 2021
(Pesos)

Concepto	Hacienda Pública/Patrimonio Contribuido	Hacienda Pública/Patrimonio Generado de Ejercicios Anteriores	Hacienda Pública/Patrimonio Generado del Ejercicio	Exceso o Insuficiencia en la Actualización de la Hacienda Pública/Patrimonio	Total
Hacienda Pública/Patrimonio Contribuido Neto 2020	0	0	0	0	0
Aportaciones	0	0	0	0	0
Donaciones de Capital	0	0	0	0	0
Actualización de la Hacienda Pública/Patrimonio	0	0	0	0	0
Hacienda Pública/Patrimonio Generado Neto 2020	0	7,752,338,267	846,822,455	0	8,599,160,722
Resultados del Ejercicio (Ahorro/Desahorro)	0	0	846,822,455	0	846,822,455
Resultados de Ejercicios Anteriores	0	8,867,464,170	0	0	8,867,464,170
Revalúos	0	4,458,394,603	0	0	4,458,394,603
Reservas	0	0	0	0	0
Rectificaciones de Resultados de Ejercicios Anteriores	0	(5,573,520,507)	0	0	(5,573,520,507)
Exceso o Insuficiencia en la Actualización de la Hacienda Pública/Patrimonio Neto 2020	0	0	0	0	0
Resultado por Posición Monetaria	0	0	0	0	0
Resultado por Tenencia de Activos no Monetarios	0	0	0	0	0
Hacienda Pública/Patrimonio Neto Final 2020 (Nota 13)	0	7,752,338,267	846,822,455	0	8,599,160,722
Cambios en la Hacienda Pública/Patrimonio Contribuido Neto 2021	0	0	0	0	0
Aportaciones	0	0	0	0	0
Donaciones de Capital	0	0	0	0	0
Actualización de la Hacienda Pública/Patrimonio	0	0	0	0	0
Variaciones de la Hacienda Pública/Patrimonio Generado Neto 2021	0	843,325,348	(421,760,948)	0	421,564,400
Resultados del Ejercicio (Ahorro/Desahorro)	0	0	425,061,507	0	425,061,507
Resultados de Ejercicios Anteriores	0	843,325,348	(846,822,455)	0	(3,497,107)
Revalúos	0	0	0	0	0
Reservas	0	0	0	0	0
Rectificaciones de Resultados de Ejercicios Anteriores	0	0	0	0	0
Cambios en el Exceso o Insuficiencia en la Actualización de la Hacienda Pública/Patrimonio Neto 2021	0	0	0	0	0
Resultado por Posición Monetaria	0	0	0	0	0
Resultado por Tenencia de Activos no Monetarios	0	0	0	0	0
Hacienda Pública/Patrimonio Neto 31 marzo 2021 (Nota 13)	0	8,595,663,615	425,061,507	0	9,020,725,122

Bajo protesta de decir verdad declaramos que los Estados Financieros y sus Notas son razonablemente correctos y responsabilidad del emisor

M.F.C. EUGENIO DÁVILA FLORES
DIRECTOR DE CONTABILIDAD Y CUENTA PÚBLICA

M.C.P. MARTHA NORA ÁLVAREZ GARZA
TESORERA GENERAL

C.P. HÉCTOR LUIS AGUIJAR GONZÁLEZ
CONTRALOR GENERAL

UNIVERSIDAD AUTÓNOMA DE NUEVO LEÓN

Universidad Autónoma de Nuevo León
Estado de Flujos de Efectivo
Del 1 de enero al 31 de marzo de 2021
(Pesos)

Concepto	Al 31 de marzo 2021	Al 31 de diciembre 2020	Concepto	Al 31 de marzo 2021	Al 31 de diciembre 2020
Flujos de Efectivo de las Actividades de Operación			Flujos de Efectivo de las Actividades de Inversión		
Origen	2,185,605,924	9,008,603,847	Origen	0	0
Impuestos	0	0	Bienes Inmuebles, Infraestructura y Construcciones en Proceso	0	0
Cuotas y Aportaciones de Seguridad Social	0	0	Bienes Muebles	0	0
Contribuciones de mejoras	0	0	Otros Orígenes de Inversión	0	0
Derechos	0	0	Aplicación	80,295,111	533,939,766
Productos	6,994,478	83,038,822	Bienes Inmuebles, Infraestructura y Construcciones en Proceso	20,372,927	141,946,171
Aprovechamientos	0	0	Bienes Muebles	11,884,385	41,419,148
Ingresos por Venta de Bienes y Prestación de Servicios	306,840,339	1,071,310,159	Otras Aplicaciones de Inversión	48,037,799	350,574,447
Participaciones, Aportaciones, Convenios, Incentivos Derivados de la Colaboración Fiscal y Fondos Distintos de Aportaciones	8,567,381	121,984,742	Flujos Netos de Efectivo por Actividades de Inversión (Nota 13)		
Transferencias, Asignaciones, Subsidios y Subvenciones, y Pensiones y Jubilaciones	1,860,507,430	7,693,842,893		(80,295,111)	(533,939,766)
Otros Orígenes de Operación	2,696,296	38,427,231	Flujo de Efectivo de las Actividades de Financiamiento		
Aplicación	1,754,848,240	8,071,094,149	Origen	0	406,597,774
Servicios Personales	1,363,738,037	6,128,449,049	Endeudamiento Neto	0	0
Materiales y Suministros	114,859,462	263,537,477	Interno	0	0
Servicios Generales	180,436,873	1,392,120,671	Externo	0	0
Transferencias Internas y Asignaciones al Sector Público	0	0	Otros Orígenes de Financiamiento	0	406,597,774
Transferencias al resto del Sector Público	0	0	Aplicación	438,561,853	289,288,755
Subsidios y Subvenciones	6,100,000	19,847,852	Servicios de la Deuda	119,804,350	289,288,755
Ayudas Sociales	68,703,740	136,619,309	Interno	119,804,350	289,288,755
Pensionamientos y Jubilaciones	1,549,000	19,022,803	Externo	0	0
Transferencias a Fidelcomisos, Mandatos y Contratos Análogos	0	0	Otras Aplicaciones de Financiamiento	318,757,503	0
Transferencias a la Seguridad Social	0	0	Flujos Netos de Efectivo por Actividades de Financiamiento (Nota 13)	(438,561,853)	117,309,019
Donativos	0	0	Incremento/Disminución Neta en el Efectivo y Equivalentes al Efectivo	(88,099,280)	520,878,950
Transferencias al Exterior	0	0	Efectivo y Equivalentes al Efectivo al Inicio del Ejercicio	1,576,005,566	1,055,126,616
Participaciones	0	0	Efectivo y Equivalentes al Efectivo al Final del Ejercicio	1,487,906,286	1,576,005,566
Aportaciones	0	0			
Convenios	0	0			
Otras Aplicaciones de Operación	19,461,128	111,496,988			
Flujos Netos de Efectivo por Actividades de Operación (Nota 13)	430,757,684	937,509,697			

Bajo protesta de decir verdad declaramos que los Estados Financieros y sus Notas son razonablemente correctos y responsabilidad del emisor

M.F.C. EUGENIO DÁVILA FLORES
DIRECTOR DE CONTABILIDAD Y CUENTA PÚBLICA

M.C. MARTHA NORA ÁLVAREZ GARZA
TESORERA GENERAL


M.E.S. HÉCTOR LUIS AGUILAR GONZÁLEZ
CONTRALOR GENERAL

Universidad Autónoma de Nuevo León
 Informe sobre Pasivos Contingentes
 Al 31 de marzo de 2021 y 31 de diciembre de 2020
 (Pesos)

Concepto	Al 31 de marzo 2021	Al 31 de diciembre 2020
Avales Autorizados	0	0
Avales Firmados	0	0
Fianzas y Garantías Recibidas por Deudas a Cobra	0	0
Fianzas y Garantías Recibidas	0	0
Fianzas Otorgadas para Respalda Obligaciones no Fiscales del Gobierno	0	0
Fianzas Otorgadas del Gobierno para Respalda Obligaciones no Fiscales	0	0
Juicios	348,391,764	344,765,144
Demandas Judicial en Proceso de Resolución	0	0
Resolución de Demandas en Proceso Judicial	0	0
Total Pasivos Contingentes	348,391,764	344,765,144

Bajo protesta de decir verdad declaramos que los Estados Financieros y sus Notas son razonablemente correctos y responsabilidad del emisor


 M.F.C. EUGENIO DÁVILA FLORES
 DIRECTOR DE CONTABILIDAD Y CUENTA PÚBLICA


 M.C.P. MARTHA NORA ÁLVAREZ GARZA
 TESORERA GENERAL


 C.P. HÉCTOR LUIS AGUILAR GONZÁLEZ
 CONTRALOR GENERAL

UNIVERSIDAD AUTÓNOMA DE NUEVO LEÓN
NOTAS DE LOS ESTADOS FINANCIEROS
AL 31 DE MARZO DE 2021 Y AL 31 DE DICIEMBRE DE 2020
(Cifras en pesos)

De conformidad a los artículos 46 y 49 de la Ley General de Contabilidad Gubernamental, así como a la normatividad emitida por el Consejo Nacional de Armonización Contable, a continuación, se presentan las notas a los Estados Financieros correspondientes al primer trimestre de 2021 y del ejercicio 2020, con los siguientes apartados:

- A. Notas de Desglose
- B. Notas de Memoria
- C. Notas de Gestión Administrativa

A) NOTAS DE DESGLOSE

I) NOTAS AL ESTADO DE SITUACIÓN FINANCIERA

Activo

1. Efectivo y equivalentes

Efectivo y equivalentes, están representados principalmente por depósitos bancarios, inversiones a corto plazo con vencimientos a menos de 90 días y en general por los recursos monetarios que maneja la Universidad en cuentas bancarias tanto en moneda nacional como en moneda extranjera. Al 31 de marzo de 2021 y al 31 de diciembre de 2020, el rubro de efectivo y equivalentes, asciende a \$1,487,906,286 y \$1,576,005,566, respectivamente. A continuación, se presenta la integración de este rubro:

	2021	2020
Bancos/Tesorería	\$904,841,046	\$1,044,086,036
Bancos/Dependencias y Otros	74,195,989	64,780,650
Inversiones temporales	457,861,364	370,118,768
Fondos con afectación específica	26,309,442	71,159,025
Depósitos de fondos de terceros en garantía y/o administración	24,698,445	25,861,087
Total	<u>\$1,487,906,286</u>	<u>\$1,576,005,566</u>

2. Derechos a recibir efectivo o equivalentes

Derechos a recibir efectivo o equivalentes, representan el monto de los recursos excedentes invertidos en diferentes instrumentos financieros, cuya recuperación se espera sea en un período menor de un año, así como los importes pendientes de cobrar a dependencias y derechos por cobrar por concepto de cuotas y servicios escolares. Al 31 de marzo de 2021 y al 31 de diciembre de 2020, se integran como sigue:

	2021	2020
Inversiones financieras de corto plazo	\$548,849	\$548,849
Cuentas por cobrar a corto plazo	139,416,592	105,829,599
Deudores diversos por cobrar a corto plazo	174,835,018	164,573,657
Préstamos otorgados a corto plazo	32,480,897	32,980,897
Otros derechos a recibir efectivo o equivalentes a corto plazo	247,979	119,630
Total	\$347,529,335	\$304,052,632

3. Derechos a recibir bienes o servicios

Derechos a recibir efectivo o equivalentes, representan el monto de los anticipos efectuados a proveedores y contratistas. Al 31 de marzo de 2021 y al 31 de diciembre de 2020, se integran como sigue:

	2021	2020
Anticipo a proveedores por adquisiciones de bienes y prestación de servicios	\$1,438,244	\$129,052
Anticipo a contratistas por obras públicas a corto plazo	899,825	2,925,244
Total	\$2,338,069	\$3,054,296

4. Almacenes

Al 31 de marzo de 2021 y al 31 de diciembre de 2020, el Almacén asciende a \$80,797,574 y \$80,730,553, respectivamente; se conforma de los materiales, suministros e insumos de consumo interno que serán utilizados en los procesos administrativos de la Universidad.

El Almacén propiedad de la Universidad se encuentra valuado a su costo de adquisición atendiendo a lo que señalan las Principales Reglas del Registro y Valoración del Patrimonio (Elementos Generales), emitidas por el Consejo Nacional de Armonización Contable.

5. Bienes inmuebles, infraestructura y construcciones en proceso, muebles, e intangibles

Al 31 de marzo de 2021 y al 31 de diciembre de 2020, las cifras de Bienes inmuebles, infraestructura, construcciones en proceso, muebles e intangibles, se integran como sigue:

	2021	2020
Terrenos	\$3,790,720,417	\$3,790,720,417
Edificios no habitacionales	3,832,409,314	3,832,409,314
Construcciones en proceso en bienes propios	3,062,307,821	3,041,934,894
Otros bienes inmuebles	469,292,818	469,292,818
Bienes inmuebles, infraestructura y construcciones en proceso	\$11,154,730,370	\$11,134,357,443
Mobiliario y equipo de administración	2,336,901,106	2,326,451,035
Mobiliario y equipo educacional y recreativo	1,277,493,078	1,276,951,032
Equipo e instrumental médico y de laboratorio	202,057,444	201,293,150
Equipo de transporte	173,240,938	173,240,938
Maquinaria, otros equipos y herramientas	931,296,258	931,168,284
Colecciones, obras de arte y objetos valiosos	8,780,635	8,780,635
Activos biológicos	4,076,140	4,076,140
Bienes muebles	\$4,933,845,599	\$4,921,961,214
Licencias	245,126,561	245,126,561
Activos intangibles	\$245,126,561	\$245,126,561
Total bienes inmuebles, muebles e intangibles	\$16,333,702,530	\$16,301,445,218
Depreciación, deterioro y amortización acumulada de bienes		
Depreciación acumulada de bienes inmuebles e infraestructura	(2,986,357,588)	(2,986,357,588)
Depreciación acumulada de bienes muebles	(4,248,468,154)	(4,241,721,925)
Deterioro acumulado de activos biológicos	(4,023,240)	(4,023,240)
Amortización acumulada de activos intangibles	(236,824,731)	(236,823,119)
Total Depreciación, deterioro y amortización acumulada de bienes	(7,475,673,713)	(7,468,925,872)
Total	\$8,858,028,817	\$8,832,519,346

La depreciación cargada a resultados al 31 de marzo de 2021 y 2020 fue de \$6,787,840 y \$23,348,396, respectivamente.

Bienes inmuebles, infraestructura y construcciones en proceso

Los inmuebles de la Universidad se encuentran distribuidos en seis campus: Ciudad Universitaria, Ciencias Agropecuarias, Ciencias de la Salud, Linares, Mederos y Sabinas Hidalgo, teniendo cobertura en 34 municipios de Nuevo León, a través de sus 26 facultades, con 36 planteles; 29 preparatorias, con 40 planteles; y 15 centros comunitarios del Estado.

Bienes muebles

Al 31 de marzo de 2021 existen bienes muebles con valor contable de \$1.00 (un peso) para todos aquellos activos que se encuentran totalmente depreciados y que todavía son útiles para la operación de la Universidad. Dichos activos están en uso y sus condiciones son apropiadas para seguir prestando el servicio.

Intangibles

Activos intangibles está compuesto principalmente por licencias informáticas, por cuestiones operativas no es posible asignarles un número de inventario, sin embargo, se lleva un control sobre los mismos.

Pasivo

6. Cuentas por pagar a corto plazo

Este rubro incluye obligaciones con proveedores por adquisición de bienes, servicios, contratistas de obras, impuestos y retenciones por pagar. El saldo al 31 de marzo de 2021 y al 31 de diciembre de 2020, se compone de la siguiente forma:

	2021	2020
Servicios personales por pagar	\$34,511,777	\$97,763,220
Proveedores y contratistas por pagar	133,800,975	323,407,420
Transferencias por pagar	6,643,575	28,049,885
Otras cuentas por pagar	267,631,582	330,320,343
Total	<u>\$442,587,909</u>	<u>\$779,540,868</u>

le

7. Deuda Pública

Al 31 de marzo de 2021 y al 31 de diciembre de 2020, la deuda de la U.A.N.L., por institución bancaria, es la siguiente:

Banco Mercantil del Norte, S.A.	2021	2020
	\$1,258,285,194	\$1,378,089,544
Total	\$1,258,285,194	\$1,378,089,544

a. Porción a corto plazo de la deuda pública a largo plazo

Banco Mercantil del Norte, S.A.	2021	2020
	67,395,650	-
Total	67,395,650	-

b. Deuda pública a largo plazo

Banco Mercantil del Norte, S.A.	2021	2020
	\$1,190,889,544	\$1,378,089,544
Total	\$1,190,889,544	\$1,378,089,544

A continuación, se presenta un analítico de la deuda pública directa por tipo de crédito:

Institución	Al 31 de diciembre de 2020	Contratación 2021	Amortización 2021	Al 31 de marzo de 2021
a. Banorte	\$1,287,800,000	-	\$30,000,000	\$1,257,800,000
b. Banorte	289,544	-	-	289,544
c. Fintegra/Banorte	90,000,000	-	89,804,350	195,650
Totales	\$1,378,089,544	-	\$119,804,350	\$1,258,285,194

- a. El saldo del crédito con Banco Mercantil del Norte, S.A., por \$1,257,800,000, corresponde preponderantemente a las aportaciones que la Universidad realiza al Fideicomiso del Fondo de Pensiones y Jubilaciones de los Trabajadores de la U.A.N.L., como contraparte

66

de las reformas estructurales implementadas por el Gobierno Federal; este pasivo está garantizado con una parte de los recursos propios (vencimiento diciembre de 2028).

- b. El crédito con Banco Mercantil del Norte, S.A., corresponde al saldo del préstamo para cubrir diversas necesidades de la Universidad.
- c. La deuda contratada originalmente fue con FINTEGRA Financiamiento, sin embargo, en agosto de 2016 se llevó a cabo cesión de derechos a Banco Interacciones, durante el mes de julio de 2018 se efectuó la fusión entre Grupo Financiero Banorte y Grupo Financiero Interacciones, por lo que el saldo de la deuda actual es con Banorte y corresponde al financiamiento para diversos conceptos de la Universidad.

II) Notas al Estado de Actividades

Ingresos y otros beneficios

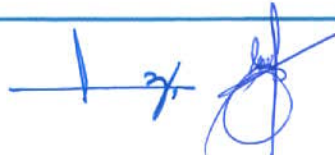
Para el desarrollo de sus funciones, la Universidad Autónoma de Nuevo León obtiene los recursos económicos previstos en el Presupuesto de Ingresos que para el ejercicio 2021 es de \$8,959,374,465, aprobado por el H. Consejo Universitario el 24 de noviembre de 2020 y por la H. Comisión de Presupuestos el 12 de noviembre de 2020, posteriormente se autorizaron Modificaciones al Presupuesto, dando un presupuesto total de \$8,933,351,720, aprobado por el H. Consejo Universitario el 24 de marzo de 2021 y por la H. Comisión de Presupuestos el 19 de marzo de 2021, para el ejercicio 2020 el presupuesto ascendió a \$8,521,944,421, aprobado por el H. Consejo Universitario el 21 de noviembre de 2019 y por la H. Comisión de Presupuestos el 12 de noviembre de 2019, posteriormente se autorizaron Modificaciones al Presupuesto, dando un presupuesto total de \$8,771,836,379, aprobado por el H. Consejo Universitario el 19 de marzo de 2020 y por la H. Comisión de Presupuestos el 18 de marzo de 2020.

8. Ingresos de la Gestión

Al 31 de marzo de 2021 y 2020, los ingresos por gestión se integran por los siguientes rubros e importes:

	2021	2020
Productos de tipo corriente	\$6,994,478	\$14,764,633
Ingresos por venta de bienes y prestación de servicios	306,840,339	158,223,208
Total	<u>\$313,834,817</u>	<u>\$172,987,841</u>

le



Productos de tipo corriente, corresponden a los intereses que se generan en las cuentas bancarias que se operan en la Universidad.

Ingresos por venta de bienes y prestación de servicios, corresponden al cobro de cuotas, servicios escolares y prestación de servicios que la Universidad ofrece a la comunidad.

9. Participaciones, Aportaciones, Transferencias, Asignaciones, Subsidios y Otras Ayudas

Al 31 de marzo de 2021 y 2020, este rubro se integra de la siguiente forma:

	2021	2020
Participaciones y Aportaciones	\$8,567,381	\$9,433,110
Transferencias, Asignaciones, Subsidios y Otras Ayudas	1,860,507,430	2,282,157,092
Total	<u>\$1,869,074,811</u>	<u>\$2,291,590,202</u>

Participaciones y Aportaciones corresponde al Fondo de Aportaciones Múltiples (FAM), del Nivel Superior por \$1,613,859 y \$9,433,110 en 2021 y 2020, respectivamente; así como del Nivel Medio Superior por \$6,953,522 y \$0 en 2021 y 2020, respectivamente.

Trasferencias, asignaciones, subsidios y otras ayudas, corresponden, principalmente, a las transferencias de los Gobiernos Federal y Estatal por concepto del Anexo de ejecución del Convenio Marco de Colaboración. Al 31 de marzo de 2021 y 2020 se integra de la siguiente forma:

	2021	2020
Subsidio Federal correspondiente al período	\$1,467,991,675	\$1,720,773,635
Subsidio Estatal correspondiente al período	32,529,237	212,747,076
Subsidio Estatal 2020, recibido en 2021	359,986,518	-
Subsidio Estatal 2019, recibido en 2020	-	348,636,380
Total	<u>\$1,860,507,430</u>	<u>\$2,282,157,091</u>

Gastos y otras pérdidas

El gasto de la Universidad Autónoma de Nuevo León se basó en el Presupuesto de Egresos que para el ejercicio 2021 es de \$8,959,374,465, aprobado por el H. Consejo Universitario el 24 de noviembre de 2020 y por la H. Comisión de Presupuestos el 12 de

le

noviembre de 2020, posteriormente se autorizaron Modificaciones al Presupuesto, dando un presupuesto total de \$8,933,351,720, aprobado por el H. Consejo Universitario el 24 de marzo de 2021 y por la H. Comisión de Presupuestos el 19 de marzo de 2021, para el ejercicio 2020 el presupuesto ascendió a \$8,521,944,421, aprobado por el H. Consejo Universitario el 21 de noviembre de 2019 y por la H. Comisión de Presupuestos el 12 de noviembre de 2019, posteriormente se autorizaron Modificaciones al Presupuesto, dando un presupuesto total de \$8,771,836,379, aprobado por el H. Consejo Universitario el 19 de marzo de 2020 y por la H. Comisión de Presupuestos el 18 de marzo de 2020.

10. Gastos de funcionamiento

Al 31 de marzo de 2021 y 2020 los gastos de funcionamiento se integran por los siguientes rubros e importes:

	2021	2020
Servicios Personales	\$1,363,738,037	\$886,879,283
Materiales y Suministros	114,859,462	18,228,846
Servicios Generales	180,436,873	160,888,300
Total	\$1,659,034,371	\$1,065,996,429

Servicios Personales se integra por el importe del gasto por sueldos, salarios y demás prestaciones definidas en el contrato colectivo de trabajo 2021 de la Universidad y representan el 82% del total de gastos de funcionamiento.

Materiales y Suministros, corresponden a adquisiciones de materiales y útiles de oficina, consumibles y demás insumos propios de la operación y representan el 7% del total de gastos de funcionamiento.

Servicios Generales, agrupa las asignaciones destinadas a cubrir el costo de todo tipo de servicios que se contraten con particulares o instituciones. Incluye servicios tales como: energía eléctrica, agua, telefónico, arrendamiento, profesionales, científicos y técnicos, instalación, reparación, mantenimiento y conservación, comunicación social y publicidad, etc., y representan el 11% del total de gastos de funcionamiento.

11. Transferencias, asignaciones, subsidios y otras ayudas

Al 31 de marzo de 2021 y 2020, los gastos en transferencias, asignaciones, subsidios y otras ayudas se integran como sigue:

	2021	2020
Subsidios y Subvenciones	\$6,100,000	\$-
Ayudas sociales	68,703,740	8,287,795
Pensiones y jubilaciones	1,549,000	437,697,598
Total	<u>\$76,352,740</u>	<u>\$445,985,393</u>

Es importante mencionar que la variación del rubro de Pensiones y jubilaciones se debe a que, para el primer trimestre de 2021, lo correspondiente al pago de pensiones y jubilaciones se presenta en el apartado de servicios personales, al clasificarse en prestaciones y haberes de retiro.

12. Intereses, Comisiones y Otros gastos de la deuda pública

Al 31 de marzo de 2021 y 2020, los intereses, comisiones y otros gastos de la deuda pública ascienden a \$17,902,190 y \$35,178,205, respectivamente y corresponden a gastos financieros (intereses y gastos de la deuda), generados por los créditos contratados por la Universidad.

III) Notas al Estado de Variación en la Hacienda Pública

13. Hacienda Pública/Patrimonio

Análisis de las modificaciones al patrimonio contribuido por tipo, naturaleza y monto:

	2021	2020
Hacienda pública/patrimonio neto al final del ejercicio 2020 y 2019	\$8,599,160,722	\$7,758,224,957
Actualizaciones de la hacienda pública/patrimonio	-	-
Resultado del período/ejercicio: ahorro/desahorro	425,061,507	846,822,455
Resultado de ejercicios anteriores	(3,497,107)	(5,886,690)
Revalúos	-	-
Rectificación de resultado de ejercicios anteriores	-	-
Hacienda pública/patrimonio neto al 31 de marzo de 2021 y al 31 diciembre 2020	<u>\$9,020,725,122</u>	<u>\$8,599,160,722</u>

El resultado del período/ejercicio: ahorro/desahorro, proviene de las operaciones realizadas por la Universidad en el período comprendido del 1 de enero al 31 de marzo de 2021 y del ejercicio 2020.

6e

IV) Notas del Estado de Flujo de Efectivo

14. Efectivo y equivalentes

Análisis de los saldos finales al 31 de marzo de 2020 y al 31 de diciembre de 2020, del Estado de Flujo de Efectivo:

	2021	2020
Efectivo en bancos – tesorería	\$1,461,596,844	\$1,504,846,541
Fondos con afectación específica	26,309,442	71,159,025
Total efectivo y equivalentes de efectivo	<u>\$1,487,906,286</u>	<u>\$1,576,005,566</u>

Conciliación de los Flujos de Efectivo Neto de Actividades de Operación y la cuenta de Ahorro/Desahorro:

	2021	2020
Ahorro/desahorro antes de rubros extraordinarios	\$423,969,844	\$848,630,815
Movimientos de partidas o rubros que no afectan el efectivo		
Depreciación y amortización	6,787,840	88,878,882
Flujo neto de efectivo por actividades de operación	<u>430,757,684</u>	<u>937,509,697</u>
Flujo neto de efectivo por actividades de inversión	(80,295,111)	(533,939,766)
Flujo neto de efectivo por actividades de financiamiento	(438,561,853)	117,309,019
Incremento neto de efectivo y equivalentes de efectivo	<u>(88,099,280)</u>	<u>520,878,950</u>
Efectivo y equivalentes de efectivo al inicio del ejercicio	1,576,005,566	1,055,126,616
Efectivo y equivalentes de efectivo al final del período	<u>\$1,487,906,286</u>	<u>\$1,576,005,566</u>

V) Conciliación entre los ingresos presupuestarios y contables, así como los egresos presupuestarios y los gastos contables.

**Conciliación entre los ingresos presupuestarios y contables
Del 1 de enero al 31 de marzo de 2021**

1. Ingresos presupuestarios	\$2,185,477,299
------------------------------------	------------------------

2. Más ingresos contables no presupuestarios		-
Incremento por variación de inventarios	-	
Disminución del exceso de estimaciones por pérdida o deterioro u obsolescencia	-	
Disminución del exceso de provisiones	-	
Otros ingresos y beneficios varios	4,970	
Otros ingresos contables no presupuestarios	-	
3. Menos ingresos presupuestarios no contables		-
Productos de capital	-	
Aprovechamientos capital	-	
Ingresos derivados de financiamientos	-	
Otros ingresos presupuestarios no contables	-	
4. Ingresos contables		\$2,185,482,269
Conciliación entre egresos presupuestarios y contables		
Del 1 de enero al 31 de marzo de 2021		
1. Total de egresos (presupuestarios)		\$1,905,997,457
2. Menos egresos presupuestarios no contables		152,708,154
Mobiliario y equipo de administración	10,707,228	
Mobiliario y equipo educacional y recreativo	629,951	
Equipo e instrumental médico y de laboratorio	796,761	
Vehículos y equipo de transporte	-	
Equipo de defensa y seguridad	-	
Maquinaria, otros equipos y herramientas	134,063	
Activos biológicos	-	
Bienes inmuebles	20,372,927	
Activos intangibles	-	
Colecciones, obras de arte y objetos valiosos	-	
Acciones y participaciones de capital	-	
Compra de títulos y valores	-	
Inversiones en fideicomisos, mandatos y otros análogos	-	
Provisiones para contingencias y otras erogaciones especiales	-	

Amortización de la deuda pública	119,804,350	
Adeudos de ejercicios fiscales anteriores(ADEFAS)	-	
Otros egresos presupuestales no contables	262,874	
3. Más gastos contables no presupuestales		7,131,459
Estimaciones, depreciaciones, deterioros, obsolescencia y amortizaciones	6,787,840	
Provisiones	-	
Disminución de inventarios	-	
Aumento por insuficiencia de estimaciones por pérdida o deterioro u obsolescencia	-	
Aumento por insuficiencia de provisiones	-	
Otros gastos	343,619	
Otros gastos contables no presupuestales	-	
4. Total de gasto contable		\$1,760,420,762

B) NOTAS DE MEMORIA

Al 31 de marzo de 2021 y al 31 de diciembre de 2020, existe un pasivo contingente integrado por juicios atendidos que asciende a la cantidad de \$348,391,764 y \$344,765,143, respectivamente.

C) NOTAS DE GESTIÓN ADMINISTRATIVA

Introducción


Los Estados Financieros de la Universidad Autónoma de Nuevo León, se conforman con la información resultante de las operaciones derivadas de la recaudación de los ingresos presupuestarios, el ejercicio del gasto, la contratación y amortización de deuda, incluyendo los gastos por intereses y comisiones correspondientes, el manejo y custodia de los recursos y bienes propiedad de la Universidad, así como todas aquellas operaciones contables que modifiquen el patrimonio, considerando en su registro contable la normatividad aplicable que permita identificar la interrelación de las operaciones.

Autorización e historia

a. Fecha de creación del ente.

La Universidad Autónoma de Nuevo León nace oficialmente en 1933, aunque sus orígenes son más remotos, pues para este año existían ya sus escuelas de Jurisprudencia, de Medicina y Farmacia, la Escuela Normal y Colegio Civil. Serían los representantes de

le



estas instituciones quienes someterían a consideración del Honorable Congreso del Estado de Nuevo León la fundación de una Universidad en forma, hecho que ocurriría finalmente el 25 de septiembre de 1933, fecha en que inicia sus actividades con una matrícula de 1,864 alumnos y 218 profesores.

La U.A.N.L., como también se le conoce por sus siglas, recibió en un primer momento el nombre de Universidad de Nuevo León y se integró inicialmente de las Facultades de Derecho y Ciencias Sociales, Medicina, Ingeniería, Química y Farmacia, así como de la Escuela Normal, la Escuela Industrial, la Preparatoria Técnica "Álvaro Obregón", la Escuela Industrial de Labores Femeniles "Pablo Livas" y la Escuela de Enfermería y Obstetricia.

Entre algunos de los acontecimientos significativos en el desarrollo de la Universidad se podrían mencionar los siguientes:

En 1957 se comienzan a urbanizar los terrenos que hoy ocupa Ciudad Universitaria, luego de que el Presidente Miguel Alemán Valdés emitiera un decreto cediendo los terrenos de Ciudad Universitaria.

En la década de los sesenta ocurren dos eventos de especial relevancia que terminan por configurar la arquitectura del campus, en septiembre de 1961 -siendo Gobernador del Estado el Lic. Raúl Rangel Frías, ex Rector de la Universidad- inicia operaciones la Torre de Rectoría; en 1967 se inaugura el Estadio Universitario, gracias al apoyo del patronato universitario. Finalmente, el día 7 de junio de 1971 el H. Congreso del Estado Libre y Soberano de Nuevo León, LIX Legislatura; tuvo a bien expedir el Decreto No. 60 de la Ley Orgánica de la Universidad Autónoma de Nuevo León; por la que se le concede su Autonomía, nombre con el que actualmente se le conoce a la Universidad.

b. Principales cambios en su estructura.

La Universidad no ha experimentado cambios significativos en su estructura, salvo el crecimiento en la plantilla que se aprueba año con año, a través de los Convenios de Colaboración entre Gobierno Federal, Gobierno Estatal y la Universidad Autónoma de Nuevo León.

Organización y objeto social

a. Objeto social.

La Universidad Autónoma de Nuevo León es una institución de cultura superior al servicio de la sociedad, con plena capacidad y personalidad jurídica que tiene como fin crear, preservar y difundir la cultura en beneficio de la sociedad.

le

b. Principal actividad.

La Universidad tiene como principal actividad la prestación del servicio de enseñanza-aprendizaje en los niveles medio superior, superior y postgrado; el desarrollo de la investigación, la difusión de la cultura y el deporte.

c. Período/Ejercicio.

La información que se incluye en estas notas corresponde al período comprendido del 1 de enero al 31 de marzo de 2021 y 2020, para cuentas de resultados y al 31 de marzo de 2021 y al 31 de diciembre de 2020, para cuentas de balance.

d. Régimen jurídico.

La Universidad Autónoma de Nuevo León está constituida como persona moral con fines no lucrativos.

e. Consideraciones fiscales del ente.

La Universidad Autónoma de Nuevo León no es contribuyente del Impuesto Sobre la Renta, las disposiciones fiscales, en particular la Ley del Impuesto Sobre la Renta y la Ley del Impuesto al Valor Agregado, establece que estos Organismos solamente tendrán la obligación de retener y enterar el ISR e IVA cuando realicen pagos a terceros, así como la de conservar y expedir la documentación que reúna los requisitos fiscales, en términos de dicha Ley y del Código Fiscal de la Federación.

f. Estructura organizacional básica.

Para cumplir sus funciones, la Universidad puede crear, organizar, integrar y suprimir en los términos de la Ley Orgánica de la Universidad Autónoma de Nuevo León, facultades, escuelas, institutos, departamentos, centros y otros organismos análogos.

De acuerdo a lo establecido en el artículo 9 de la Ley Orgánica de la Universidad Autónoma de Nuevo León, son autoridades universitarias, las siguientes:

- I. La Junta de Gobierno
- II. El Consejo Universitario
- III. El Rector
- IV. La Comisión de Hacienda
- V. Los Directores
- VI. Las Juntas Directivas de las Facultades y Escuelas.

Bases de preparación de los Estados Financieros

Los Estados Financieros adjuntos han sido preparados de conformidad con lo establecido en la Ley General de Contabilidad Gubernamental (LGCG), los lineamientos emitidos por el Consejo Nacional de Armonización Contable (CONAC), sus Postulados Básicos, el Marco Conceptual de Contabilidad Gubernamental (MCCG), y el Presupuesto de Ingresos y Egresos para el ejercicio 2021 de la Universidad.

Asimismo, las cifras de los Estados Financieros y las notas que se acompañan se cuantifican en términos monetarios y se registran al costo histórico o al valor económico más objetivo en moneda nacional, conforme lo establecen los postulados básicos de contabilidad y están expresadas en pesos nominales, sin embargo, pudieran existir diferencias no materiales debido a los efectos de redondeo.

Políticas de contabilidad significativas

a) Efectivo y equivalentes.

Efectivo y equivalentes de efectivo están representados principalmente por depósitos bancarios, inversiones a corto plazo con vencimientos a menos de 90 días y en general por los recursos monetarios que maneja la Universidad en cuentas bancarias tanto en moneda nacional como en moneda extranjera.

b) Derechos a recibir efectivo o equivalentes.

Derechos a recibir efectivo o equivalentes representan el monto de los recursos excedentes invertidos en diferentes instrumentos financieros, cuya recuperación espera sea en un período menor de un año, así como los importes pendientes de cobrar a Dependencias y por concepto de cuotas y servicios escolares.

c) Almacén.

La Universidad cuenta con un almacén general de productos de consumo para la operación diaria, los cuales son valuados a través del método de primeras entradas primeras salidas (PEPS).

d) Bienes inmuebles, muebles e intangibles.

Bienes inmuebles, infraestructura, construcciones en proceso, muebles, e intangibles se reconocen inicialmente a su valor de adquisición y se encuentran en estado de operación. En los casos de bienes inmuebles que provienen de donaciones, comodatos y otras figuras jurídicas, éstos se registran como mínimo a valor catastral, tal como lo señala el "Acuerdo por el que se emiten las

lv

principales reglas del registro y valoración del patrimonio (Elementos Generales)", publicado en el Diario Oficial de la Federación el 27 de diciembre de 2010 y considerando la última reforma publicada el 8 de agosto de 2013.

La depreciación y/o amortización de los bienes inmuebles, infraestructura y construcciones en proceso, muebles, e intangibles se determina sobre el valor de los activos utilizando el método de línea recta y con base en su vida útil estimada.

Las tasas anuales de depreciación son reflejadas por rubro y se consideran con base al Lineamiento de Parámetros de Estimación de Vida Útil "Guía de Vida Útil Estimada y Porcentajes de Depreciación".

Concepto	Años de vida útil	Porcentaje (%) de Depreciación Anual
Bienes inmuebles, infraestructura y construcciones en proceso		
Edificios no habitacionales	30	3.3
Infraestructura	25	4
Otros bienes inmuebles	20	5
Bienes muebles		
Mobiliario y equipo de administración		
Muebles de oficina y estantería	10	10
Equipo de cómputo y de tecnologías de la información	3	33.3
Mobiliario y equipo educacional y recreativo		
Equipos y aparatos audiovisuales	3	33.3
Aparatos deportivos	5	20
Cámaras fotográficas y de video	3	33.3
Otro mobiliario y equipo educacional y recreativo	5	20
Equipo e instrumental médico y de laboratorio		
Equipo médico y de laboratorio	5	20
Equipo de transporte		
Automóviles y equipo terrestre	5	20
Maquinaria, otros equipos y herramientas		
Maquinaria y equipos	10	10
Equipo de comunicación y telecomunicación	10	10

Otros equipos	10	10
Activos biológicos		
Bovinos	5	20

e) Deuda pública.

Representa el monto de los adeudos por amortización de la deuda contraída por la Universidad que deberá pagar en un plazo menor o igual a doce meses, si debe pagar en un plazo mayor a doce meses se presenta en el pasivo a largo plazo.

f) Beneficios a los empleados.

La Universidad Autónoma de Nuevo León se encuentra en el proceso de la determinación del pasivo laboral de acuerdo en lo establecido en la NIF-D3 en base a estudios actuariales y una vez concluido, estará en condiciones de registrar el pasivo correspondiente y cumplir con las disposiciones normativas. El resto de los pasivos contingentes son por separación laboral los cuales se tomarán en cuenta dentro del estudio actuarial "NIF-D3".

Posición en moneda extranjera y protección por riesgo cambiarioa) Activos en moneda extranjera.

El rubro de efectivo y equivalentes de efectivo, incluye cuentas bancarias en moneda extranjera (dólares americanos), necesarias para la operación de la Universidad.

b) Tipo de cambio.

Las operaciones en monedas extranjeras se registran al tipo de cambio en vigor a la fecha de su celebración, el cual corresponde al tipo de cambio oficial publicado por el Banco de México. Las diferencias cambiarias entre la fecha de celebración y las de su cobro o pago, así como las derivadas de la conversión de los saldos denominados en monedas extranjeras a la fecha de los Estados Financieros, se aplican a resultados.

c) Riesgos por tipo de cambio o tipo de interés de las inversiones financieras.

La Universidad Autónoma de Nuevo León adquirió la compra de dos opciones tipo Americana/Europea (seguro de riesgo) que le permite una protección de tasa de interés bancaria por el préstamo de un importe/cobertura de hasta \$293,844,984 moneda nacional a una tasa del 8% a partir del día 18/12/2015 y hasta el día 18/10/2020, con dicha cobertura la Universidad blinda la operación de la Universidad a cualquier futuro aumento en tasas de interés que puedan dañar la operación y/o patrimonio de la misma.

Reporte analítico del activo

Vida útil o porcentajes de depreciación, deterioro o amortización utilizados en los diferentes tipos de activos.

Los porcentajes de depreciación o amortización realizados a los activos son los definidos en los Parámetros de Estimación de Vida Útil, de acuerdo a la "Guía de Vida Útil estimada y porcentajes de depreciación" emitidos por el CONAC.

Fideicomisos, mandatos y contratos análogos

El Comité Técnico del Fondo de Pensiones y Jubilaciones de los Trabajadores de la Universidad obtuvo la completa autonomía a partir del año 2012 para administrar los recursos bajo el régimen de fideicomisos; la adquisición de papeles gubernamentales, y mecanismos de inversión de acuerdo a sus reglas y procedimientos. Así mismo los estados financieros de dicho fondo son dictaminados por un despacho externo independiente.

El Fondo de Pensiones y Jubilaciones de los Trabajadores de la Universidad Autónoma de Nuevo León publica sus estados financieros en la página de Transparencia y Acceso a la Información de la Universidad Autónoma de Nuevo León.

Calificaciones otorgadas

S&P Global Ratings

Revisión 2021

La calificadora confirmó en 'mxAA-' la calificación crediticia de la UANL en escala nacional, la perspectiva se mantiene estable.

En el reporte de la calificadora se destaca:

- El rol importante de la UANL se basa en su participación para cumplir con objetivos sociales y económicos clave del Estado de Nuevo León.
- Se mejora la evaluación del perfil financiero al considerar el historial de un desempeño financiero sólido.
- La perspectiva estable refleja nuestra opinión que en los siguientes 12 a 18 meses, la universidad mantendrá su fuerte perfil financiero, así como su fuerte posición de mercado y demanda estudiantil.
- La UANL ha seguido reportando sólidos resultados financieros a pesar de los crecientes desafíos derivados de la pandemia de COVID-19.

- La UANL tiene capacidad para atraer y retener estudiantes al paso del tiempo, en línea con la misión inclusiva y de excelencia académica.
- La evaluación del perfil financiero de la UANL mejora, basado en la continuidad de su desempeño financiero sólido en los últimos cuatro años.
- Las actuales políticas de disciplina financiera le han permitido fortalecer sus resultados financieros, debido al continuo enfoque en la contención de sus gastos operativos.
- La administración financiera de la Universidad mantiene políticas financieras prudentes.
- Una de las principales fortalezas de la universidad comparada con sus pares nacionales es su sistema de pensiones sostenible.

Revisión 2020

La calificadora confirmó en 'mxA-A-' la calificación crediticia de la UANL en escala nacional, con una perspectiva estable. Aún ante un contexto económico negativo en México para 2020, los resultados financieros de la Universidad se mantendrán sólidos y con una posición de mercado y un perfil de demanda fuerte para los próximos dos años. En el reporte, la calificadora señala que espera una continuidad de las políticas financieras disciplinadas, que juegan un papel clave ante los desafíos financieros crecientes en la actualidad. El reporte establece que la UANL mantiene un perfil financiero adecuado, ya que presenta un margen operativo neto que se ha fortalecido en los últimos años, un sano desempeño financiero, un esfuerzo por contener el gasto y una reducción del pasivo bancario en los últimos cuatro años.

FitchRatings

Revisión 2021

La calificadora afirmó la calificación en escala internacional de la Universidad Autónoma de Nuevo León en moneda local en 'BBB-' y la calificación de largo plazo en escala nacional en 'AAA(mex)'. La Perspectiva para ambas calificaciones es Estable. Su perfil crediticio individual se ajusta a la baja y se limita a 'bbb-' desde 'bbb' derivado del riesgo de contraparte. La ratificación de las calificaciones incorpora la expectativa de Fitch de que la UANL mantendrá métricas de endeudamiento en línea con la evaluación de su PCI. La calificación IDR se encuentra topada por la calificación soberana de México [BBB- Perspectiva Estable].

En el reporte de la calificadora se destaca:

- La UANL es la Institución de Educación Superior Pública más grande y prestigiosa de Nuevo León.
- La Universidad es una Institución de excelencia educativa, que cuenta con los mejores profesores y de una reputación destacada.
- La Universidad ha demostrado contar con políticas de planeación financiera adecuadas
- Los costos operativos de la Universidad están bien definidos y no presentan volatilidad alta.

- La Universidad cuenta con una infraestructura física y tecnológica favorable que le permite mantenerse en una posición competitiva a nivel regional, nacional e internacional.
- El Fondo de Pensiones y Jubilaciones de los Trabajadores de la UANL es una fortaleza de la Institución.

Revisión 2020

La calificadora ratificó la calificación en AA+(mex), a la UANL, perspectiva estable en escala nacional. La calificadora destaca que los costos operativos se mantendrán controlados, la deuda de largo plazo de la UANL se reducirá significativamente en 2020 y 2021. La Universidad ha llevado a cabo reestructuras de su deuda reduciendo en alrededor de 50% la sobretasa de los créditos y que el fondo de pensiones y jubilaciones es una fortaleza de la Universidad. Adicionalmente se ratificaron las calificaciones de los tres financiamientos bancarios de la Universidad, dos, los créditos con Banorte mantienen la máxima calificación posible AAA(mex), lo que representa dentro del sector financiero un instrumento de deuda donde el riesgo por incumplimiento de pago es mínimo.

Por otra parte, es importante destacar que la UANL da un paso histórico y se convierte en la primera Universidad en México y en América Latina en recibir una calificación en escala internacional por parte de una agencia calificadora, la cual otorgó a la UANL la calificación BBB perspectiva estable, misma calificación que el Gobierno Federal en México, con esto se obtiene la mayor calificación posible para un ente público nacional, lo que refleja la fuerte posición de la UANL en el sector educativo mexicano, la buena reputación a nivel nacional y la excelencia académica. Con este resultado la UANL corrobora a través de la opinión de la agencia calificadora que la Universidad se ubica como una de las mejores universidades en México, por sus resultados sobresalientes en diferentes rubros, como son la academia, la investigación, la innovación, la cultura y el deporte.

Proceso de mejora

a) Principales Políticas de control interno.

La Universidad está constantemente llevando a cabo mejoras a su sistema de contabilidad que permita dar cumplimiento a la normatividad vigente de la Ley General de Contabilidad Gubernamental, Ley de Disciplina Financiera de las Entidades Federativas y los Municipios y demás acuerdos y lineamientos.

Partes relacionadas

La Universidad Autónoma de Nuevo León manifiesta que no existen partes relacionadas que pudieran ejercer influencia significativa sobre la toma de decisiones financieras y operativas.

Responsabilidad sobre la presentación razonable de la información contable

La Universidad Autónoma de Nuevo León manifiesta "Bajo protesta de decir verdad que los Estados Financieros y sus notas son razonablemente correctos y responsabilidad del emisor".




M.F.C. EUGENIO DAVILA FLORES
DIRECTOR DE CONTABILIDAD Y
CUENTA PÚBLICA
DE LA U.A.N.L.



M.C.P. MARTHA NORA ÁLVAREZ GARZA
TESORERA GENERAL
DE LA U.A.N.L.



C.P. HÉCTOR LUIS AGUILAR GONZÁLEZ
CONTRALOR GENERAL
DE LA U.A.N.L.



Información Presupuestaria

INFORME DE AVANCE DE GESTIÓN FINANCIERA PRIMER TRIMESTRE
UNIVERSIDAD AUTÓNOMA DE NUEVO LEÓN

2021

UNIVERSIDAD AUTÓNOMA DE NUEVO LEÓN

Universidad Autónoma de Nuevo León
Estado Analítico de Ingresos
Del 1 de enero al 31 de marzo de 2021
(Pesos)

Rubro de Ingresos	Ingreso					Diferencia (6 = 5 - 1)
	Estimado	Ampliaciones y Reducciones	Modificado (3= 1 + 2)	Devengado (4)	Recaudado (5)	
	(1)	(2)	(3= 1 + 2)	(4)	(5)	
Impuestos	0	0	0	0	0	0
Cuotas y Aportaciones de Seguridad Social	0	0	0	0	0	0
Contribuciones de Mejoras	0	0	0	0	0	0
Derechos	0	0	0	0	0	0
Productos	39,321,028	243,640	39,564,668	6,994,478	6,994,478	(32,326,550)
Aprovechamientos	0	0	0	0	0	0
Ingresos por Venta de Bienes, Prestación de Servicios y Otros	1,050,449,115	42,002	1,050,491,117	309,408,011	257,897,301	(792,551,814)
Participaciones, Aportaciones, Convenios, Incentivos Derivados de la Colaboración Fiscal y Fondos Distintos de Aportaciones	68,715,672	(16,786,543)	51,929,129	8,567,381	8,567,381	(60,148,291)
Transferencias, Asignaciones, Subsidios y Subvenciones, y Pensiones y Jubilaciones	7,800,888,650	350,750,316	8,151,638,966	1,860,507,430	1,860,507,430	(5,940,381,220)
Ingresos Derivados de Financiamientos	0	0	0	0	0	0
Total	8,959,374,465	334,249,415	9,293,623,880	2,185,477,299	2,133,966,589	(6,825,407,876)
				Ingresos excedentes		

SN



Estado Analítico de Ingresos Por Fuente de Financiamiento	Ingreso					Diferencia (6 = 5 - 1)
	Estimado	Ampliaciones y Reducciones	Modificado	Devengado	Recaudado	
	(1)	(2)	(3= 1 + 2)	(4)	(5)	
Ingresos del Poder Ejecutivo Federal o Estatal y de los Municipios	0	0	0	0	0	0
Impuestos	0	0	0	0	0	0
Cuotas y Aportaciones de Seguridad Social	0	0	0	0	0	0
Contribuciones de Mejoras	0	0	0	0	0	0
Derechos	0	0	0	0	0	0
Productos ¹	0	0	0	0	0	0
Aprovechamientos ²	0	0	0	0	0	0
Participaciones, Aportaciones, Convenios, Incentivos	0	0	0	0	0	0
Derivados de la Colaboración Fiscal y Fondos Distintos de	0	0	0	0	0	0
Transferencias, Asignaciones, Subsidios y Subvenciones, y	0	0	0	0	0	0
Pensiones y Jubilaciones	0	0	0	0	0	0
Ingresos de los Entes Públicos de los Poderes Legislativo y Judicial, de los Órganos Autónomos y del Sector Paraestatal o Paramunicipal, así como de las Empresas Productivas del Estado	8,959,374,465	334,249,415	9,293,623,880	2,185,477,300	2,133,966,590	(6,825,407,875)
Cuotas y Aportaciones de Seguridad Social	0	0	0	0	0	0
Productos ¹	39,321,028	243,640	39,564,668	6,994,478	6,994,478	(32,326,550)
Ingresos por Venta de Bienes, Prestación de Servicios y Otros Ingresos ³	1,050,449,115	42,002	1,050,491,117	309,408,011	257,897,301	(792,551,814)
Transferencias, Asignaciones, Subsidios y Subvenciones, y Pensiones y Jubilaciones	7,869,604,322	333,963,773	8,203,568,095	1,869,074,811	1,869,074,811	(6,000,529,511)
Ingresos Derivados de Financiamiento	0	0	0	0	0	0
Ingresos Derivados de Financiamientos	0	0	0	0	0	0
Total	8,959,374,465	334,249,415	9,293,623,880	2,185,477,299	2,133,966,589	(6,825,407,876)
				Ingresos excedentes		

SN

Ly

¹ Incluye intereses que generan las cuentas bancarias de los entes públicos en productos.

² Incluye donativos en efectivo del Poder Ejecutivo, entre otros aprovechamientos.

³ Se refiere a los ingresos propios obtenidos por los Poderes Legislativo y Judicial, los Órganos Autónomos y las entidades de la administración pública paraestatal y paramunicipal, por sus actividades diversas no inherentes a su operación que generan recursos y que no sean ingresos por venta de bienes o prestación de servicios, tales como donativos en efectivo, entre otros.



C.P. MARÍA DEL SOCORRO GARCÍA CASTILLO
DIRECTORA DE CONTROL PRESUPUESTAL



M.C.P MARTHA NORA ÁLVAREZ GARZA
TESORERA GENERAL

Universidad Autónoma de Nuevo León
 Estado Analítico del Ejercicio del Presupuesto de Egresos
 Clasificación Administrativa
 Del 1 de enero al 31 de marzo de 2021
 (Pesos)

Concepto	Egresos					Subejercicio (6 = 3 - 4)
	Aprobado	Ampliaciones/ (Reducciones)	Modificado	Devengado	Pagado	
	(1)	(2)	(3= 1 + 2)	(4)	(5)	
Universidad Autónoma de Nuevo León	8,959,374,465	599,989,533	9,559,363,998	1,905,997,457	1,866,861,489	7,653,366,541
Total del Gasto	8,959,374,465	599,989,533	9,559,363,998	1,905,997,457	1,866,861,489	7,653,366,541


 C.P. MARÍA DEL SOCORRO GARCÍA CASTILLO
 DIRECTORA DE CONTROL PRESUPUESTAL


 M.C.P. MARTHA NORA ÁLVAREZ GARZA
 TESORERA GENERAL


UNIVERSIDAD AUTÓNOMA DE NUEVO LEÓN

Universidad Autónoma de Nuevo León
 Estado Analítico del Ejercicio del Presupuesto de Egresos
 Clasificación por Objeto del Gasto (Capítulo y Concepto)
 Del 1 de enero al 31 de marzo de 2021
 (Pesos)

Concepto	Egresos					Subejercicio
	Aprobado	Ampliaciones/ (Reducciones)	Modificado	Devengado	Pagado	
	(1)	(2)	(3= 1 + 2)	(4)	(5)	
Servicios Personales	4,354,042,694	1,886,489,686	6,240,532,380	1,363,738,037	1,361,896,177	4,876,794,343
Remuneraciones al Personal de Carácter Permanente	2,657,596,932	10,079,370	2,667,676,302	654,604,863	654,584,950	2,013,071,438
Remuneraciones al Personal de Carácter Transitorio	0	7,545	7,545	0	0	7,545
Remuneraciones Adicionales y Especiales	672,442,418	5,332,509	677,774,927	60,514,803	60,508,009	617,260,125
Seguridad Social	70,851,116	531,014,678	601,865,794	163,066,212	163,066,212	438,799,582
Otras Prestaciones Sociales y Económicas	566,520,166	1,340,407,659	1,906,927,825	418,083,308	416,268,156	1,488,844,518
Previsiones	0	0	0	0	0	0
Pago de Estímulos a Servidores Públicos	386,632,062	(352,076)	386,279,987	67,468,851	67,468,851	318,811,135
Materiales y Suministros	357,843,657	126,611,035	484,454,692	114,926,686	101,423,540	369,528,007
Materiales de Administración, Emisión de Documentos y Artículos Oficiales	184,988,908	83,407,447	268,396,355	54,121,908	41,168,982	214,274,447
Alimentos y Utensilios	22,826,096	17,052	22,843,148	1,329,763	1,036,507	21,513,385
Materias Primas y Materiales de Producción y Comercialización	0	0	0	0	0	0
Materiales y Artículos de Construcción y de Reparación	1,639,408	322,064	1,961,472	98,746	98,746	1,862,726
Productos Químicos, Farmacéuticos y de Laboratorio	129,692,920	39,478,063	169,170,983	57,701,969	57,701,969	111,469,014
Combustibles, Lubricantes y Aditivos	11,686,504	336,571	12,023,075	858,040	858,040	11,165,035
Vestuario, Blancos, Prendas de Protección y Artículos Deportivos	2,015,720	0	2,015,720	0	0	2,015,720
Materiales y Suministros Para Seguridad	0	0	0	0	0	0
Herramientas, Refacciones y Accesorios Menores	4,994,101	3,049,838	8,043,939	816,259	559,295	7,227,679
Servicios Generales	1,580,539,908	456,330,358	2,036,870,266	180,436,873	166,969,779	1,856,433,394
Servicios Básicos	371,834,273	(17,576,334)	354,257,939	44,475,104	43,607,843	309,782,835
Servicios de Arrendamiento	110,243,135	218,246	110,461,381	5,660,733	4,871,980	104,800,648
Servicios Profesionales, Científicos, Técnicos y Otros Servicios	409,217,966	41,177,677	450,395,643	83,007,842	77,884,539	367,387,801
Servicios Financieros, Bancarios y Comerciales	35,634,168	2,632,864	38,267,032	9,543,807	9,093,807	28,723,224
Servicios de Instalación, Reparación, Mantenimiento y Conservación	229,795,552	29,249,539	259,045,091	24,675,248	19,720,079	234,369,843
Servicios de Comunicación Social y Publicidad.	51,489,005	(36,293)	51,452,712	1,983,134	1,316,499	49,469,578
Servicios de Traslado y Viáticos	14,005,571	997,079	15,002,650	48,276	44,285	14,954,374
Servicios Oficiales	234,502,770	2,409,400	236,912,170	3,663,763	3,051,782	233,248,407
Otros Servicios Generales	123,817,468	397,258,181	521,075,649	7,378,966	7,378,966	513,696,683

Concepto	Egresos					Subejercicio (6 = 3 - 4)
	Aprobado	Ampliaciones/ (Reducciones)	Modificado	Devengado	Pagado	
	(1)	(2)	(3= 1 + 2)	(4)	(5)	
Transferencias, Asignaciones, Subsidios y Otras Ayudas	2,271,175,698	(1,925,328,407)	345,847,291	76,352,740	73,643,835	269,494,551
Transferencias Internas y Asignaciones al Sector Público	0	0	0	0	0	0
Transferencias al Resto del Sector Público	0	0	0	0	0	0
Subsidios y Subvenciones	81,199,755	(18,254,508)	62,945,247	6,100,000	6,100,000	56,845,247
Ayudas Sociales	382,595,361	(101,242,317)	281,353,044	68,703,740	65,994,835	212,649,304
Pensiones y Jubilaciones	1,807,380,582	(1,805,831,582)	1,549,000	1,549,000	1,549,000	0
Transferencias a Fideicomisos, Mandatos y Otros Análogos	0	0	0	0	0	0
Transferencias a la Seguridad Social	0	0	0	0	0	0
Donativos	0	0	0	0	0	0
Transferencias al Exterior	0	0	0	0	0	0
Bienes Muebles, Inmuebles e Intangibles	34,249,918	20,182,174	54,432,092	12,268,004	5,209,812	42,164,088
Mobiliario y Equipo de Administración	26,962,431	10,453,876	37,416,307	10,707,228	3,708,728	26,709,079
Mobiliario y Equipo Educativo y Recreativo	0	2,943,782	2,943,782	629,951	629,951	2,313,831
Equipo e Instrumental Médico y de Laboratorio	0	1,792,207	1,792,207	796,761	744,561	995,446
Vehículos y Equipo de Transporte	0	0	0	0	0	0
Equipo de Defensa y Seguridad	0	0	0	0	0	0
Maquinaria, Otros Equipos y Herramientas	7,287,487	4,102,879	11,390,366	134,063	126,572	11,256,302
Activos Biológicos	0	0	0	0	0	0
Bienes Inmuebles	0	0	0	0	0	0
Activos Intangibles	0	889,430	889,430	0	0	889,430
Inversión Pública	96,722,728	35,704,686	132,427,414	20,372,927	20,011,805	112,054,487
Obra Pública en Bienes de Dominio Público	0	0	0	0	0	0
Obra Pública en Bienes Propios	96,722,728	35,704,686	132,427,414	20,372,927	20,011,805	112,054,487
Proyectos Productivos y Acciones de Fomento	0	0	0	0	0	0
Inversiones Financieras y Otras Provisiones	0	0	0	0	0	0
Inversiones Para el Fomento de Actividades Productivas.	0	0	0	0	0	0
Acciones y Participaciones de Capital	0	0	0	0	0	0
Compra de Títulos y Valores	0	0	0	0	0	0
Concesión de Préstamos	0	0	0	0	0	0
Inversiones en Fideicomisos, Mandatos y Otros Análogos	0	0	0	0	0	0
Otras Inversiones Financieras	0	0	0	0	0	0
Provisiones para Contingencias y Otras Erogaciones Especiales	0	0	0	0	0	0

Concepto	Egresos					Subejercicio (6 = 3 - 4)
	Aprobado	Ampliaciones/ (Reducciones)	Modificado	Devengado	Pagado	
	(1)	(2)	(3= 1 + 2)	(4)	(5)	
Participaciones y Aportaciones	0	0	0	0	0	0
Participaciones	0	0	0	0	0	0
Aportaciones	0	0	0	0	0	0
Convenios	0	0	0	0	0	0
Deuda Pública	264,799,862	0	264,799,862	137,902,190	137,706,540	126,897,672
Amortización de la Deuda Pública	187,200,000	0	187,200,000	120,000,000	119,804,350	67,200,000
Intereses de la Deuda Pública	75,849,862	0	75,849,862	17,902,190	17,902,190	57,947,672
Comisiones de la Deuda Pública	0	0	0	0	0	0
Gastos de la Deuda Pública	1,750,000	0	1,750,000	0	0	1,750,000
Costo por Coberturas	0	0	0	0	0	0
Apoyos Financieros	0	0	0	0	0	0
Adeudos de Ejercicios Fiscales Anteriores (Adefas)	0	0	0	0	0	0
Total del Gasto	8,959,374,465	599,989,533	9,559,363,998	1,905,997,457	1,866,861,489	7,653,366,541



C.P. MARÍA DEL SOCORRO GARCÍA CASTILLO
DIRECTORA DE CONTROL PRESUPUESTAL



M.C.P. MARTHA NORA ÁLVAREZ GARZA
TESORERA GENERAL

Universidad Autónoma de Nuevo León
 Estado Analítico del Ejercicio del Presupuesto de Egresos
 Clasificación Económica (por Tipo de Gasto)
 Del 1 de enero al 31 de marzo de 2021
 (Pesos)

Concepto	Egresos					Subejercicio (6 = 3 - 4)
	Aprobado	Ampliaciones/ (Reducciones)	Modificado	Devengado	Pagado	
	(1)	(2)	(3= 1 + 2)	(4)	(5)	
Gasto Corriente	6,821,254,717	2,352,734,255	9,173,988,972	1,751,807,526	1,720,286,522	7,422,181,446
Gasto de Capital	140,739,166	55,886,860	196,626,026	32,640,931	25,221,617	163,985,095
Amortización de la Deuda y Disminución de Pasivos	187,200,000	0	187,200,000	120,000,000	119,804,350	67,200,000
Pensiones y jubilaciones	1,810,180,582	(1,808,631,582)	1,549,000	1,549,000	1,549,000	0
Participaciones	0	0	0	0	0	0
Total del Gasto	8,959,374,465	599,989,533	9,559,363,998	1,905,997,457	1,866,861,489	7,653,366,541


 C.P. MARÍA DEL SOCORRO GARCÍA CASTILLO
 DIRECTORA DE CONTROL PRESUPUESTAL


 M.C.P. MARTHA NORA ÁLVAREZ GARZA
 TESORERA GENERAL


Universidad Autónoma de Nuevo León
 Estado Analítico del Ejercicio del Presupuesto de Egresos
 Clasificación Funcional (Finalidad y Función)
 Del 1 de enero al 31 de marzo de 2021
 (Pesos)

Concepto	Egresos					Subejercicio (6 = 3 - 4)
	Aprobado	Ampliaciones/ (Reducciones)	Modificado	Devengado	Pagado	
	(1)	(2)	(3= 1 + 2)	(4)	(5)	
Gobierno	0	0	0	0	0	0
Legislación	0	0	0	0	0	0
Justicia	0	0	0	0	0	0
Coordinación de la Política de Gobierno	0	0	0	0	0	0
Relaciones Exteriores	0	0	0	0	0	0
Asuntos Financieros y Hacendarios	0	0	0	0	0	0
Seguridad Nacional	0	0	0	0	0	0
Asuntos de Orden Público y de Seguridad Interior	0	0	0	0	0	0
Otros Servicios Generales	0	0	0	0	0	0
Desarrollo Social	8,514,176,827	592,402,678	9,106,579,505	1,811,863,305	1,775,846,436	7,294,716,199
Protección Ambiental	0	0	0	0	0	0
Vivienda y Servicios a la Comunidad	0	0	0	0	0	0
Salud	0	0	0	0	0	0
Recreación, Cultura y Otras Manifestaciones Sociales	0	0	0	0	0	0
Educación	8,514,176,827	592,402,678	9,106,579,505	1,811,863,305	1,775,846,436	7,294,716,199
Protección Social	0	0	0	0	0	0
Otros Asuntos Sociales	0	0	0	0	0	0

Universidad Autónoma de Nuevo León
 Estado Analítico del Ejercicio del Presupuesto de Egresos
 Clasificación Funcional (Finalidad y Función)
 Del 1 de enero al 31 de marzo de 2021
 (Pesos)

Concepto	Egresos					Subejercicio (6 = 3 - 4)
	Aprobado	Ampliaciones/ (Reducciones)	Modificado	Devengado	Pagado	
	(1)	(2)	(3= 1 + 2)	(4)	(5)	
Desarrollo Económico	445,197,638	7,586,855	452,784,493	94,134,152	91,015,053	358,650,341
Asuntos Económicos, Comerciales y Laborales en General	0	0	0	0	0	0
Agropecuaria, Silvicultura, Pesca y Caza	0	0	0	0	0	0
Combustibles y Energía	0	0	0	0	0	0
Minería, Manufacturas y Construcción	0	0	0	0	0	0
Transporte	0	0	0	0	0	0
Comunicaciones	0	0	0	0	0	0
Turismo	0	0	0	0	0	0
Ciencia, Tecnología e Innovación	445,197,638	7,586,855	452,784,493	94,134,152	91,015,053	358,650,341
Otras Industrias y Otros Asuntos Económicos	0	0	0	0	0	0
Otras no Clasificadas en Funciones Anteriores	0	0	0	0	0	0
Transacciones de la Deuda Publica / Costo Financiero de la Deuda	0	0	0	0	0	0
Transferencias, Participaciones y Aportaciones entre Diferentes Niveles y Ordenes de Gobierno	0	0	0	0	0	0
Saneamiento del Sistema Financiero	0	0	0	0	0	0
Adeudos de Ejercicios Fiscales Anteriores	0	0	0	0	0	0
Total del Gasto	8,959,374,465	599,989,533	9,559,363,998	1,905,997,457	1,866,861,489	7,653,366,541


 C.P. MARÍA DEL SOCORRO GARCÍA CASTILLO
 DIRECTORA DE CONTROL PRESUPUESTAL


 M.C.P. MARTHA NORA ÁLVAREZ GARZA
 TESORERA GENERAL

UNIVERSIDAD AUTÓNOMA DE NUEVO LEÓN

Universidad Autónoma de Nuevo León
 Estado Analítico del Ejercicio del Presupuesto de Egresos
 Clasificación por Fuente de Financiamiento
 Del 1 de enero al 31 de marzo de 2021
 (Pesos)

Concepto	Egresos					Subejercicio (6 = 3 - 4)
	Aprobado	Ampliaciones/ (Reducciones)	Modificado	Devengado	Pagado	
	(1)	(2)	(3= 1 + 2)	(4)	(5)	
No Etiquetado	1,054,717,268	344,466,710	1,399,183,978	272,444,640	250,143,998	1,126,739,338
Recursos Fiscales	0	0	0	0	0	0
Financiamientos Internos	0	0	0	0	0	0
Financiamientos Externos	0	0	0	0	0	0
Ingresos Propios	1,054,717,268	344,466,710	1,399,183,978	272,444,640	250,143,998	1,126,739,338
Recursos Federales	0	0	0	0	0	0
Recursos Estatales	0	0	0	0	0	0
Otros Recursos de Libre Disposición	0	0	0	0	0	0
Etiquetado	7,904,657,197	255,522,823	8,160,180,020	1,633,552,817	1,616,717,491	6,526,627,203
Recursos Federales	5,873,771,191	116,020,887	5,989,792,078	1,184,718,521	1,168,459,878	4,805,073,557
Recursos Estatales	2,030,886,006	139,501,936	2,170,387,942	448,834,296	448,257,613	1,721,553,645
Otros Recursos de Transferencias Federales Etiquetadas	0	0	0	0	0	0
Total del Gasto	8,959,374,465	599,989,533	9,559,363,998	1,905,997,457	1,866,861,489	7,653,366,541



C.P. MARÍA DEL SOCORRO GARCÍA CASTILLO
 DIRECTORA DE CONTROL PRESUPUESTAL



M.C.P. MARTHA NORA ÁLVAREZ GARZA
 TESORERA GENERAL

Universidad Autónoma de Nuevo León
Endeudamiento Neto
Del 1 de enero al 31 de marzo de 2021
Pesos

Identificación de Crédito o Instrumento	Contratación / Colocación	Amortización	Endeudamiento Neto
	A	B	C = A - B
Créditos Bancarios			
BANORTE	0	30,000,000	(30,000,000)
BANORTE	0	89,804,350	(89,804,350)
Total Créditos Bancarios	0	119,804,350	(119,804,350)
Otros Instrumentos de Deuda			
Total Otros Instrumentos de Deuda	0	0	0
TOTAL	0	119,804,350	(119,804,350)

Universidad Autónoma de Nuevo León
Intereses de la Deuda
Del 1 de enero al 31 de marzo de 2021
Pesos

Identificación de Crédito o Instrumento	Devengado	Pagado
Créditos Bancarios		
BANORTE	17,902,190	17,902,190
Total de Intereses de Créditos Bancarios	17,902,190	17,902,190
Otros Instrumentos de Deuda		
Total de Intereses de Otros Instrumentos de Deuda	0	0
TOTAL	17,902,190	17,902,190

Universidad Autónoma de Nuevo León
Indicadores de Postura Fiscal
Del 1 de enero al 31 de marzo de 2021
(Pesos)

Concepto	Estimado	Devengado	Pagado ³
I. Ingresos Presupuestarios (I=1+2)	8,959,374,465	2,185,477,299	2,133,966,589
1. Ingresos del Gobierno de la Entidad Federativa ¹	8,959,374,465	2,185,477,299	2,133,966,589
2. Ingresos del Sector Paraestatal ¹	0	0	0
II. Egresos Presupuestarios (II=3+4)	8,772,174,465	1,785,997,457	1,747,057,139
3. Egresos del Gobierno de la Entidad Federativa ²	8,772,174,465	1,785,997,457	1,747,057,139
4. Egresos del Sector Paraestatal ²	0	0	0
III. Balance Presupuestario (Superávit o Déficit) (III = I - II)	187,200,000	399,479,842	386,909,450

Concepto	Estimado	Devengado	Pagado ³
III. Balance presupuestario (Superávit o Déficit)	187,200,000	399,479,842	386,909,450
IV. Intereses, Comisiones y Gastos de la Deuda	77,599,862	17,902,190	17,902,190
V. Balance Primario (Superávit o Déficit) (V= III - IV)	109,600,138	381,577,652	369,007,260


Concepto	Estimado	Devengado	Pagado ³
A. Financiamiento	0	0	0
B. Amortización de la deuda	187,200,000	120,000,000	119,804,350
C. Endeudamiento ó desendeudamiento (C = A - B)	(187,200,000)	(120,000,000)	(119,804,350)


¹ Los Ingresos que se presentan son los ingresos presupuestario totales sin incluir los ingresos por financiamientos. Los Ingresos del Gobierno de la Entidad Federativa corresponden a los del Poder Ejecutivo, Legislativo Judicial y Autónomos.

² Los egresos que se presentan son los egresos presupuestarios totales sin incluir los egresos por amortización. Los egresos del Gobierno de la Entidad Federativa corresponden a los del Poder Ejecutivo, Legislativo, Judicial y Órganos Autónomos.

³ Para Ingresos se reportan los ingresos recaudados; para egresos se reportan los egresos pagados


C.P. MARÍA DEL SOCORRO GARCÍA CASTILLO
DIRECTORA DE CONTROL PRESUPUESTAL


M.C.P. MARTHA NORA ÁLVAREZ GARZA
TESORERA GENERAL



Información Programática

INFORME DE AVANCE DE GESTIÓN FINANCIERA PRIMER TRIMESTRE
UNIVERSIDAD AUTÓNOMA DE NUEVO LEÓN

2021

PROGRAMAS Y PROYECTOS DE INVERSIÓN

El Plan de Desarrollo Institucional UANL 2019-2030, (PDI) a través de sus 5 programas prioritarios y las 227 estrategias asociadas a ellos, contiene la estrategia general de transformación de la Universidad durante el período de su vigencia, para contribuir al logro de la Visión 2030 U.A.N.L.: “La Universidad Autónoma de Nuevo León es en 2030 un referente Internacional por su calidad educativa, inclusión, equidad, generación y aplicación innovadora del conocimiento con un amplio sentido de responsabilidad social que contribuye y trasciende en la transformación y el bienestar de la sociedad”.

1. Educación con los más altos estándares de calidad internacional
2. Generación, aplicación y transferencia del conocimiento para el desarrollo sustentable
3. Cultura, arte y deporte para el desarrollo humano y comunitario.
4. Vinculación estratégica para el desarrollo económico y social.
5. Gestión institucional y responsabilidad social.

MATRIZ DE INDICADORES DE RESULTADOS

Universidad Autónoma de Nuevo León
Gasto por Categoría Programática
Del 1 de enero al 31 de marzo de 2021
(Pesos)

Concepto	Egresos					Subejercicio (6 = 3 - 4)
	Aprobado	Ampliaciones/ (Reducciones)	Modificado	Devengado	Pagado	
	(1)	(2)	(3= 1 + 2)	(4)	(5)	
Programas						
Subsidios: Sector Social y Privado o Entidades Federativas y Municipios	7,835,941,525	248,994,399	8,084,935,924	1,616,171,112	1,599,696,908	6,468,764,812
Sujetos a reglas de operación	0	14,350,478	14,350,478	3,090,748	3,080,859	11,259,729
Otros subsidios	7,835,941,525	234,643,921	8,070,585,446	1,613,080,364	1,596,616,049	6,457,505,082
Desempeño de las Funciones	1,054,717,268	350,710,028	1,405,427,296	274,850,668	252,188,904	1,130,576,628
Provisión de bienes públicos	0	0	0	0	0	0
Prestación de servicios públicos	1,054,717,268	344,466,710	1,399,183,978	272,444,640	250,143,998	1,126,739,338
Promoción y fomento	0	0	0	0	0	0
Regulación y supervisión	0	0	0	0	0	0
Proyectos de inversión	0	6,243,319	6,243,319	2,406,029	2,044,907	3,837,290
Planeación, seguimiento y evaluación de políticas públicas	0	0	0	0	0	0
Específicos	0	0	0	0	0	0
Administrativos y apoyo	0	0	0	0	0	0
Apoyo al Proceso presupuestario y para mejorar la eficiencia institucional	0	0	0	0	0	0
Apoyo a la función pública y al mejoramiento de la gestión	0	0	0	0	0	0
Operaciones ajenas	0	0	0	0	0	0
Compromisos	0	0	0	0	0	0
Obligaciones de cumplimiento de resolución jurisdiccional	0	0	0	0	0	0
Desastres Naturales	0	0	0	0	0	0
Obligaciones	0	0	0	0	0	0
Pensiones y Jubilaciones	0	0	0	0	0	0
Aportaciones a la seguridad social	0	0	0	0	0	0
Aportaciones a fondos de estabilización	0	0	0	0	0	0
Aportaciones a fondos de inversión y reestructura de pensiones	0	0	0	0	0	0
Programas de Gasto Federalizado (Gobierno Federal)	68,715,672	285,105	69,000,777	14,975,676	14,975,676	54,025,101
Gasto Federalizado	68,715,672	285,105	69,000,777	14,975,676	14,975,676	54,025,101
Participaciones a entidades federativas y municipios	0	0	0	0	0	0
Costo financiero, deuda o apoyos a deudores y ahorradores de la banca	0	0	0	0	0	0
Adeudos de ejercicios fiscales anteriores	0	0	0	0	0	0
Total del Gasto	8,959,374,465	599,989,533	9,559,363,998	1,905,997,457	1,866,861,489	7,653,366,541

ANÁLISIS FÍSICO FINANCIERO

AL 31 MARZO 2021

**PROGRAMA OPERATIVO ANUAL: U006 - PROGRAMA DE SUBSIDIOS PARA
ORGANISMOS DESCENTRALIZADOS ESTATALES (ESTATAL)**

DEPENDENCIA: UNIVERSIDAD AUTÓNOMA DE NUEVO LEÓN

**AVANCES FÍSICO Y FINANCIERO DE LOS PROGRAMAS PRESUPUESTARIOS
AL 31 MARZO 2021**

DEPENDENCIA	UNIVERSIDAD AUTÓNOMA DE NUEVO LEÓN
--------------------	---

Programa Presupuestario	Presupuesto		Avances al trimestre	
	Autorizado	Modificado	Ejercido	% Avance
U006 - PROGRAMA DE SUBSIDIOS PARA ORGANISMOS DESCENTRALIZADOS ESTATALES (ESTATAL)	\$ 2,030,886,006	\$ 2,030,886,006	\$ 421,624,775	20.76%

AVANCES FÍSICO Y FINANCIERO DE LOS PROGRAMAS PRESUPUESTARIOS

PRIMER TRIMESTRE 2021

SECRETARÍA	3500000000 - TRANSFERENCIAS A ENTIDADES PARAESTATALES
DEPENDENCIA	3500010001 - UNIVERSIDAD AUTÓNOMA DE NUEVO LEÓN (UANL)

DATOS DEL PROGRAMA

Programa presupuestario	50005 - EDUCACIÓN MEDIA Y SUPERIOR	Unidad responsable	3500010001 - UNIVERSIDAD AUTÓNOMA DE NUEVO LEÓN (UANL)
Nombre matriz de indicadores	Desarrollo del Sistema de Educación Media Superior de la UANL		

ALINEACIÓN MIR

PLAN ESTATAL DE DESARROLLO 2010-2015

Eje estratégico:	Desarrollo humano y social
Objetivo estratégico:	Educación
	Elevar la calidad educativa en el estado.
Estrategia:	Mejorar el logro educativo de las y los estudiantes.
Línea de acción:	Utilizar los resultados de las evaluaciones para mejorar el proceso de enseñanza y aprendizaje.

AVANCES FÍSICO Y FINANCIERO DE LOS PROGRAMAS PRESUPUESTARIOS

PRIMER TRIMESTRE 2021

SECRETARÍA	3500000000 - TRANSFERENCIAS A ENTIDADES PARAESTATALES
DEPENDENCIA	3500010001 - UNIVERSIDAD AUTÓNOMA DE NUEVO LEÓN (UANL)

RESULTADOS

NIVEL	OBJETIVOS	INDICADORES									AVANCE	
		Nombre	Fórmula	Unidad de medida	Tipo Dimensión-Frecuencia	Comportamiento	Linea base		Meta programada		Realizado al trimestre	Avance % al trimestre
							Año	Valor	Anual	Al trimestre		
FIN	Contribuye a Educación mediante el EDUCACIÓN MEDIA Y SUPERIOR	Grado promedio de escolaridad en el Estado de Nuevo León	Grado promedio de escolaridad en el Estado de NL	Promedio	Estratégico - Eficacia - Anual	Ascendente	2010	9.7	10.18	0	10.6	104.13
FIN		Tasa de crecimiento de la matrícula de estudiantes en bachillerato	$((\text{Matricula de Bachillerato en } t / \text{Matricula de Bachillerato en } t-1) - 1) * 100$	Tasa de Crecimiento	Estratégico - Eficiencia - Semestral	Ascendente	2010	0	7.882	0	-0.56	-7.10

AVANCES FÍSICO Y FINANCIERO DE LOS PROGRAMAS PRESUPUESTARIOS

PRIMER TRIMESTRE 2021

SECRETARÍA

3500000000 - TRANSFERENCIAS A ENTIDADES PARAESTATALES

DEPENDENCIA

3500010001 - UNIVERSIDAD AUTÓNOMA DE NUEVO LEÓN (UANL)

NIVEL	OBJETIVOS	INDICADORES								AVANCE		
		Nombre	Fórmula	Unidad de medida	Tipo Dimensión-Frecuencia	Comportamiento	Línea base		Meta programada		Realizado al trimestre	Avance % al trimestre
							Año	Valor	Anual	A1 trimestre		
PROPOSITO	Los estudiantes de educación media superior de la UANL reciben servicios y una formación educativa de la más alta calidad	Porcentaje de escuelas del Sistema del Nivel Medio Superior de la UANL que forman parte del Sistema Nacional de Bachillerato en el nivel 1	(Escuelas del Sist. Nal Bachillerato en el nivel 1 / Escuelas del Sistema del Nivel MS de la UANL) * 100	Porcentaje	Estratégico - Eficiencia - Anual	Ascendente	2010	0	100	0	72.5	72.3
PROPOSITO		Porcentaje de egreso de los estudiantes del Sistema	(Alumnos egreso en periodo n / Total alumnos periodo n) * 100	Porcentaje	Estratégico - Eficiencia - Anual	Ascendente	2010	32.535	33.709	0	42	124.37

AVANCES FÍSICO Y FINANCIERO DE LOS PROGRAMAS PRESUPUESTARIOS

PRIMER TRIMESTRE 2021

SECRETARÍA 3500000000 - TRANSFERENCIAS A ENTIDADES PARAESTATALES
 DEPENDENCIA 3500010001 - UNIVERSIDAD AUTÓNOMA DE NUEVO LEÓN (UANL)

NIVEL	OBJETIVOS	INDICADORES									AVANCE	
		Nombre	Fórmula	Unidad de medida	Tipo Dimensión-Frecuencia	Comportamiento	Linea base		Meta programada		Realizado al trimestre	Avance % al trimestre
							Año	Valor	Anual	Al trimestre		
PROPOSITO		Porcentaje de profesores del Sistema del Nivel Medio Superior que ha logrado la certificación a través de CERTIDEMS	$(\text{Profesores con certificación a través de CERTIDEMS} / \text{Total de profesores del nivel medio superior}) * 100$	Porcentaje	Estratégico - Eficiencia - Anual	Ascendente	2012	17.967	42.92	0	87.1	202.94
COMPONENTES	Estudios de Nivel Medio Superior de la más alta calidad ofertados	Tasa de crecimiento de la matrícula de estudiantes de bachillerato	$((\text{Matricula de Bachillerato en } t / \text{Matricula de Bachillerato en } t-1) - 1) * 100$	Tasa de Crecimiento	Estratégico - Eficiencia - Semestral	Ascendente	2011	8.898	7.882	0	-0.56	-7.10

AVANCES FÍSICO Y FINANCIERO DE LOS PROGRAMAS PRESUPUESTARIOS

PRIMER TRIMESTRE 2021

SECRETARÍA

3500000000 - TRANSFERENCIAS A ENTIDADES PARAESTATALES

DEPENDENCIA

3500010001 - UNIVERSIDAD AUTÓNOMA DE NUEVO LEÓN (UANL)

ACTIVIDADES												
Estudios de Nivel Medio Superior de la más alta calidad ofertados												
	Capacitación permanente de la planta docente	Porcentaje de profesores del Sistema que han cursado y acreditado el PROFORDEMS	(Profesores cursado y acreditado el PROFORDEMS / Total de profesores del nivel medio superior) * 100	Porcentaje	Gestión - Eficacia - Anual	Ascendente	2012	74.559	100	0	92	92
	Capacitación permanente de la planta docente	Porcentaje de profesores del Sistema que han sido capacitados en la implementación del Modelo Educativo de la Universidad	(Prof. capacitados en implementación Mod. Edu. UANL / Total de profesores del nivel medio superior) * 100	Porcentaje	Gestión - Eficacia - Anual	Ascendente	2012	92.526	86.726	0	70.2	80.94

AVANCES FÍSICO Y FINANCIERO DE LOS PROGRAMAS PRESUPUESTARIOS

PRIMER TRIMESTRE 2021

SECRETARÍA

3500000000 - TRANSFERENCIAS A ENTIDADES PARAESTATALES

DEPENDENCIA

3500010001 - UNIVERSIDAD AUTÓNOMA DE NUEVO LEÓN (UANL)

ACTIVIDADES												
Estudios de Nivel Medio Superior de la más alta calidad ofertados												
	Contratación de la planta académica idónea	Porcentaje de profesores del sistema que cuentan con el perfil idóneo del Sistema de Educación Media Superior de la UANL	(Prof. cuentan con perfil idóneo del Sist EMS UANL / Total de profesores del nivel medio superior) * 100	Porcentaje	Gestión - Calidad - Anual	Ascendente	2010	27.786	80	0	58.1	72.63
	Elaboración de PE innovadores, de calidad y pertinentes	Porcentaje de programas de bachillerato que han incorporado el Modelo Educativo y Académico de la UANL	(PE bachillerato inc. al Mod. Edu. y Acad. UANL / Total de la oferta en bachillerato) * 100	Porcentaje	Gestión - Eficacia - Anual	Ascendente	2011	51.351	100	0	100	100

AVANCES FÍSICO Y FINANCIERO DE LOS PROGRAMAS PRESUPUESTARIOS

PRIMER TRIMESTRE 2021

SECRETARÍA	3500000000 - TRANSFERENCIAS A ENTIDADES PARAESTATALES
DEPENDENCIA	3500010001 - UNIVERSIDAD AUTÓNOMA DE NUEVO LEÓN (UANL)

ACTIVIDADES											
	Estudios de Nivel Medio Superior de la más alta calidad ofertados										
Seguimiento de la trayectoria estudiantil	Porcentaje de reprobación de los estudiantes del Sistema	(Alumnos reprobados en el semestre n / Total de alumnos del semestre n) * 100	Porcentaje	Gestión - Eficacia - Anual	Descendente	2010	36.087	41.934	0	28	149.76

AVANCES FÍSICO Y FINANCIERO DE LOS PROGRAMAS PRESUPUESTARIOS

PRIMER TRIMESTRE 2021

SECRETARÍA 3500000000 - TRANSFERENCIAS A ENTIDADES PARAESTATALES
DEPENDENCIA 3500010001 - UNIVERSIDAD AUTÓNOMA DE NUEVO LEÓN (UANL)

ACTIVIDADES												
Estudios de Nivel Medio Superior de la más alta calidad ofertados												
	Seguimiento de la trayectoria estudiantil	Porcentaje de profesores que participan en la impartición del programa de tutorías	(Prof. participan en impartición del prog. tutorías / Total de profesores del nivel medio superior) * 100	Porcentaje	Gestión - Eficacia - Anual	Ascendente	2010	36.903	84.071	0	79	93.97
	Selección de alumnos	Porcentaje de absorción	(Alumnos aceptados en primer semestre / Total de aspirantes) * 100	Porcentaje	Gestión - Eficacia - Semestral	Ascendente	2010	69.473	65.2	0	92	141.1

ANÁLISIS FÍSICO FINANCIERO

AL 31 MARZO 2021

**PROGRAMA OPERATIVO ANUAL: U006 - PROGRAMA DE SUBSIDIOS PARA
ORGANISMOS DESCENTRALIZADOS ESTATALES (FEDERAL)**

DEPENDENCIA: UNIVERSIDAD AUTÓNOMA DE NUEVO LEÓN

**AVANCES FÍSICO Y FINANCIERO DE LOS PROGRAMAS PRESUPUESTARIOS
 AL 31 MARZO 2021**

DEPENDENCIA	UNIVERSIDAD AUTÓNOMA DE NUEVO LEÓN
--------------------	---

Programa Presupuestario	Presupuesto		Avances al trimestre	
	Autorizado	Modificado	Ejercido	% Avance
U006 - PROGRAMA DE SUBSIDIOS PARA ORGANISMOS DESCENTRALIZADOS ESTATALES (FEDERAL)	\$ 5,805,055,519.00	\$ 5,795,819,317.00	\$ 1,064,181,468.16	18.36%

AVANCES FÍSICO Y FINANCIERO DE LOS PROGRAMAS PRESUPUESTARIOS

PRIMER TRIMESTRE 2021

SECRETARÍA	3500000000 - TRANSFERENCIAS A ENTIDADES PARAESTATALES
DEPENDENCIA	3500010001 - UNIVERSIDAD AUTÓNOMA DE NUEVO LEÓN (UANL)

DATOS DEL PROGRAMA

Programa presupuestario	E0005 - EDUCACIÓN MEDIA Y SUPERIOR	Unidad responsable	3500010001 - UNIVERSIDAD AUTÓNOMA DE NUEVO LEÓN (UANL)
Nombre matriz de indicadores	Programa de Innovación, calidad y pertinencia de la oferta educativa de nivel superior de la UANL		

ALINEACIÓN MIR

PLAN ESTATAL DE DESARROLLO 2010-2015

Eje estratégico:	Desarrollo humano y social
Objetivo estratégico:	Educación Elevar la calidad educativa en el estado.
Estrategia:	Formar estudiantes conscientes de su potencial de desarrollo para insertarse en el mercado laboral.
Línea de acción:	Contribuir al logro de las competencias de los programas de estudio, así como aquellas que demanda la sociedad del conocimiento.

AVANCES FÍSICO Y FINANCIERO DE LOS PROGRAMAS PRESUPUESTARIOS

PRIMER TRIMESTRE 2021

SECRETARÍA	3500000000 - TRANSFERENCIAS A ENTIDADES PARAESTATALES
DEPENDENCIA	3500010001 - UNIVERSIDAD AUTÓNOMA DE NUEVO LEÓN (UANL)

RESULTADOS

NIVEL	OBJETIVOS	INDICADORES										AVANCE	
		Nombre	Fórmula	Unidad de medida	Tipo Dimensión-Frecuencia	Comportamiento	Linea base		Meta programada		Realizado al trimestre	Avance % al trimestre	
							Año	Valor	Anual	A1 trimestre			
FIN	Contribuir a mejorar la calidad de la educación superior y sus modalidades para alcanzar los más altos estándares internacionales mediante la operación de los programas estratégicos del PDI de la UANL.	Grado Promedio de Escolaridad en el Estado de NL	Grado promedio de escolaridad en el Estado de NL	Promedio	Estratégico - Eficacia - Anual	Ascendente	2011	9.8	10.18	0	10.6	104.13	
PROPOSITO	Los estudiantes de nivel superior de la UANL reciben servicios y una formación profesional de la más alta calidad	% Programas evaluables de licenciatura clasificados en el nivel 1 del Padrón de los CIEES	(Prog evaluables lic nivel 1 del padrón CIEES / Total de programas de licenciatura evaluables) * 100	Porcentaje	Estratégico - Eficiencia - Anual	Ascendente	2010	88.33	100	0	38	38.00	
PROPOSITO		% PE de Posgrado de calidad (PNPC) con respecto al total de la oferta en ese nivel	(PE de Posgrado de calidad / Oferta total Posgrado) * 100	Porcentaje	Estratégico - Eficiencia - Anual	Ascendente	2010	50.382	100	0	57	57	

AVANCES FÍSICO Y FINANCIERO DE LOS PROGRAMAS PRESUPUESTARIOS

PRIMER TRIMESTRE 2021

SECRETARÍA	3500000000 - TRANSFERENCIAS A ENTIDADES PARAESTATALES
DEPENDENCIA	3500010001 - UNIVERSIDAD AUTÓNOMA DE NUEVO LEÓN (UANL)

NIVEL	OBJETIVOS	INDICADORES								AVANCE		
		Nombre	Fórmula	Unidad de medida	Tipo Dimensión-Frecuencia	Comportamiento	Línea base		Meta programada		Realizado al trimestre	Avance % al trimestre
							Año	Valor	Anual	Al trimestre		
PROPOSITO		% de PE evaluables de licenciatura acreditados por algún organismo reconocido por el COPAES	(PE de licenciatura acreditados / Total de programas de licenciatura evaluables) * 100	Porcentaje	Estratégico - Eficiencia - Anual	Ascendente	2010	61.972	75	0	83	110.67
PROPOSITO		Tasa de crecimiento de la matrícula de estudiantes de educación superior (licenciatura y posgrado)	((Matrícula Educación Superior en t / Matrícula Educación Superior en t-1) - 1) * 100	Tasa de Crecimiento	Estratégico - Eficiencia - Semestral	Ascendente	2010	7.777	4	0	6.3	157.5
COMPONENTES	Estudios de Licenciatura y Posgrado, en diferentes modalidades ofertados	Tasa de crecimiento de la oferta educativa por nivel y modalidad	((Oferta educativa por nivel en t / Oferta educativa por nivel en t-1) - 1) * 100	Tasa de Crecimiento	Estratégico - Eficiencia - Semestral	Ascendente	2011	0	2.232	0	0.4	17.92

AVANCES FÍSICO Y FINANCIERO DE LOS PROGRAMAS PRESUPUESTARIOS

PRIMER TRIMESTRE 2021

SECRETARÍA

3500000000 - TRANSFERENCIAS A ENTIDADES PARAESTATALES

DEPENDENCIA

3500010001 - UNIVERSIDAD AUTÓNOMA DE NUEVO LEÓN (UANL)

	Estudios de Licenciatura y Posgrado, en diferentes modalidades ofertados												
		Capacitación permanente de la planta docente	% de profesores de tiempo completo con estudios de posgrado	(Profesores de TC con estudios de posgrado / Profesores de tiempo completo) * 100	Porcentaje	Gestión - Eficiencia - Anual	Ascendente	2010	92.628	100	0	98	98
		Capacitación permanente de la planta docente	% de profesores capacitados	(Profesores capacitados / Total de profesores) * 100	Porcentaje	Gestión - Eficiencia - Anual	Ascendente	2014	54.563	35	0	90	163.6
		Contratación de la planta académica idónea	% de profesores de tiempo completo	(Profesores de tiempo completo / Total de profesores) * 100	Porcentaje	Gestión - Eficiencia - Anual	Ascendente	2010	54.861	60	0	55	91.67

AVANCES FÍSICO Y FINANCIERO DE LOS PROGRAMAS PRESUPUESTARIOS

PRIMER TRIMESTRE 2021

SECRETARÍA	3500000000 - TRANSFERENCIAS A ENTIDADES PARAESTATALES
DEPENDENCIA	3500010001 - UNIVERSIDAD AUTÓNOMA DE NUEVO LEÓN (UANL)

ACTIVIDADES												
	Estudios de Licenciatura y Posgrado, en diferentes modalidades ofertados											
	Contratación de la planta académica idónea	% de profesores de tiempo completo que cuenta con el reconocimiento del Perfil Deseable	(Profesores con Perfil deseable / Total de profesores de tiempo completo) * 100	Porcentaje	Gestión - Eficiencia - Anual	Ascendente	2010	26.134	38.805	0	66	170.08
	Contratación de la planta académica idónea	% de profesores adscritos al SNI	(Profesores adscritos al SNI / Total de profesores) * 100	Porcentaje	Estratégico - Eficiencia - Anual	Ascendente	2010	11.174	16.228	0	23	141.73
	Elaboración de PE de calidad y pertinentes	% de Programas de licenciatura que han incorporado el modelo educativo de la UANL	(PE que han incorporado el Mey A / Oferta total Licenciatura) * 100	Porcentaje	Gestión - Eficiencia - Anual	Ascendente	2010	56.338	100	0	100	100

AVANCES FÍSICO Y FINANCIERO DE LOS PROGRAMAS PRESUPUESTARIOS

PRIMER TRIMESTRE 2021

SECRETARÍA 3500000000 - TRANSFERENCIAS A ENTIDADES PARAESTATALES
DEPENDENCIA 3500010001 - UNIVERSIDAD AUTÓNOMA DE NUEVO LEÓN (UANL)

ACTIVIDADES												
Estudios de Licenciatura y Posgrado, en diferentes modalidades ofertados												
	Elaboración de PE de calidad y pertinentes	% de Programas de Posgrado que han incorporado el modelo educativo de la UANL	(PPos que han incorporado el MEyA / Oferta total Posgrado) * 100	Porcentaje	Gestión - Eficiencia - Anual	Ascendente	2010	20.611	100	0	97	97
	Seguimiento de la trayectoria estudiantil	%de aprobación	(Alumnos aprobados en el semestre / Total de alumnos del semestre para el periodo n) * 100	Porcentaje	Gestión - Eficiencia - Semestral	Ascendente	2010	40.221	60.222	0	83	137.82
	Seguimiento de la trayectoria estudiantil	% de Profesores de tiempo completo que participa en el programa institucional de tutoría	(Prof. TC participan en el progr.inst. de tutoría / Profesores de tiempo completo) * 100	Porcentaje	Gestión - Eficiencia - Anual	Ascendente	2014	97.139	98	0	98	100

AVANCES FÍSICO Y FINANCIERO DE LOS PROGRAMAS PRESUPUESTARIOS

PRIMER TRIMESTRE 2021

SECRETARÍA	3500000000 - TRANSFERENCIAS A ENTIDADES PARAESTATALES
DEPENDENCIA	3500010001 - UNIVERSIDAD AUTÓNOMA DE NUEVO LEÓN (UANL)

ACTIVIDADES												
Estudios de Licenciatura y Posgrado, en diferentes modalidades ofertados												
	Seguimiento de la trayectoria estudiantil	% de PE de licenciatura evaluables con una tasa de titulación por cohorte generacional superior al 60%	(PE Lic. evaluables tasa titulación sup. al 60% / Total de programas de licenciatura evaluables) * 100	Porcentaje	Gestión - Eficiencia - Anual	Ascendente	2011	27.419	63.768	0	76	119.18
	Seguimiento de la trayectoria estudiantil	% de PE de posgrado evaluables con una tasa de titulación por cohorte generacional superior al 60%	(PE Posgrado evaluables tasa titulación sup. 60% / Oferta total Posgrado) * 100	Porcentaje	Gestión - Eficiencia - Anual	Ascendente	2011	21.324	72.973	0	47	64.41

**AVANCES FÍSICO Y FINANCIERO DE LOS PROGRAMAS PRESUPUESTARIOS
PRIMER TRIMESTRE 2021**

SECRETARÍA 3500000000 - TRANSFERENCIAS A ENTIDADES PARAESTATALES
DEPENDENCIA 3500010001 - UNIVERSIDAD AUTÓNOMA DE NUEVO LEÓN (UANL)

ACTIVIDADES												
Estudios de Licenciatura y Posgrado, en diferentes modalidades ofertados												
	Selección de alumnos	Porcentaje de absorción	(Número de alumnos de nuevo ingreso / Número de egresados del nivel educativo previo) * 100	Porcentaje	Gestión - Eficiencia - Semestral	Ascendente	2011	60	64.962	0	72	110.84



Anexos

INFORME DE AVANCE DE GESTIÓN FINANCIERA PRIMER TRIMESTRE
UNIVERSIDAD AUTÓNOMA DE NUEVO LEÓN

2021

Universidad Autónoma de Nuevo León
Relación de Bienes Muebles que Componen el Patrimonio
Al 31 de marzo de 2021
(Pesos)

Código	Descripción del Bien Mueble	Valor en libros
(Se adjunta electrónico "CD" con la información de la relación de los Bienes Muebles que componen el Patrimonio)		

Universidad Autónoma de Nuevo León
Relación de Bienes Inmuebles que Componen el Patrimonio
Al 31 de marzo de 2021
(Pesos)

Código	Descripción del Bien Mueble	Valor en libros
(Se adjunta electrónico "CD" con la información de la relación de los Bienes Inmuebles que componen el Patrimonio)		

UNIVERSIDAD AUTÓNOMA DE NUEVO LEÓN

Universidad Autónoma de Nuevo León
Relación de Cuentas Bancarias Productivas Específicas
Al 31 de marzo de 2021

Fondo, Programa o Convenio	Datos de la Cuenta Bancaria	
	Institución Bancaria	Número de Cuenta
ARRENDAMIENTO / CADENAS PRODUCTIVAS	BANCA AFIRME	101400042
PRESTAMOS MENORES	BANCA AFIRME	101021092
RECEPTORA FONDO DE PENSIONES Y JUBILACIONES	BANCA AFIRME	101139549
AFIRME PRESTAMOS	BANCA AFIRME	11551001492
ADMINISTRACIÓN DE RIESGOS	BANORTE	311740435
APORTACION POR DERECHO DE INSCRIPCION TC	BANORTE	1111498036
APORTACIÓN SINERGIA FONDO DE PENSIONES	BANORTE	1133245009
CARRERA DOCENTE 2017	BANORTE	308886995
CARRERA DOCENTE 2020	BANORTE	1121621918
CASA DE BOLSA INTERACCIONES	BANORTE	300153621
CICLOVIA UANL	BANORTE	1062276028
DIRECCION DE INVESTIGACION	BANORTE	1021120874
DISPERSORA	BANORTE	0562353150
DOLARES (UANL)	BANORTE	0170336718
DONATVOS UANL	BANORTE	1119781903
ESCUELAS AL CIEN	BANORTE	0327979496
ESCUELAS INCORPORADAS	BANORTE	1081220116
EXAMEN DE SELECCIÓN	BANORTE	051357655
FAM 2020 NIVEL SUPERIOR	BANORTE	1098909709
FAM 2020 NIVEL MEDIO SUPERIOR	BANORTE	1098911645
FAM 2021 NIVEL SUPERIOR	BANORTE	1140930349
FAM 2021 NIVEL MEDIO SUPERIOR	BANORTE	1140933331
FIDEICOMISO F978	BANORTE	0804254676
FONDOS CONCURSABLES 2015	BANORTE	300161039
FORTALECIMIENTO PENSIONES Y JUBILACIONES	BANORTE	0522144932
GASTOS GENERALES	BANORTE	125071244
HAEMA	BANORTE	1062274529
INGRESOS PROPIOS DE DEPENDENCIAS	BANORTE	0224867599
INGRESOS PROPIOS UANL	BANORTE	1035980356
IXE CUOTAS ESCOLARES	BANORTE	0804254694
MATERIAL DIDACTICO	BANORTE	1111757395
MATERIAL DIDÁCTICO SEMESTRE FEBRERO JUNIO 2021	BANORTE	1134289224
MEXFITEC 2017	BANORTE	0305947895
MIRADOR CIPA	BANORTE	1004884964

Universidad Autónoma de Nuevo León
 Relación de Cuentas Bancarias Productivas Específicas
 Al 31 de marzo de 2021

Fondo, Programa o Convenio	Datos de la Cuenta Bancaria	
	Institución Bancaria	Número de Cuenta
MOVILIDAD ESTUDIANTIL	BANORTE	622119586
NOMINA ELECTRONICA H.U.	BANORTE	183000055
NOMINA ELECTRONICA UANL	BANORTE	0051356543
NOMINA POR RECIBOS (SUELDOS)	BANORTE	051369041
OBSERVATORIO ASTRONÓMICO 2019	BANORTE	1083612069
OBSERVATORIO ASTRONOMICO UANL	BANORTE	1004881815
OFERTA EDUCATIVA 2014	BANORTE	0240280170
PATRIMONIO DE INMUEBLES	BANORTE	0888466013
PRODEP 2020	BANORTE	1132642405
PROFEXCE 2020	BANORTE	1118911271
PROGRAMA DE SERVICIO ALEMAN	BANORTE	0321893170
PROMEP	BANORTE	051370694
PROYECTO FAC.MEDICINA Y H.U.	BANORTE	1025359430
PROYECTO FACULTAD DE CIENCIAS POLITICAS	BANORTE	1116600674
PROYECTO PREPARATORIA NO. 1 2020	BANORTE	1134106983
PROYECTO PREPARATORIA NO. 18	BANORTE	1132537770
PROYECTOS DE OPERACIÓN	BANORTE	0869417827
PROYECTOS DGPPE 2019	BANORTE	1093834806
RECOLECCIÓN	BANORTE	0051358473
REGALIAS	BANORTE	0575368378
SUBSIDIO ESTATAL 2019	BANORTE	1050995139
SUBSIDIO ESTATAL 2020	BANORTE	1090068945
SUBSIDIO ESTATAL 2021	BANORTE	1132543771
SUBSIDIO FEDERAL 2018	BANORTE	0355749124
SUBSIDIO FEDERAL 2019	BANORTE	1050993489
SUBSIDIO FEDERAL 2020	BANORTE	1090065775
SUBSIDIO FEDERAL 2021	BANORTE	1132540079
TRANSPARENCIA	BANORTE	0444100647
VENTA DE LIBROS DE TEXTO	BANORTE	0581715580
SUBSIDIO FEDERAL	INVERLAT	646938



Formatos de Ley de Disciplina Financiera

INFORME DE AVANCE DE GESTIÓN FINANCIERA PRIMER TRIMESTRE
UNIVERSIDAD AUTÓNOMA DE NUEVO LEÓN

2021

UNIVERSIDAD AUTÓNOMA DE NUEVO LEÓN

Formato 1

Universidad Autónoma de Nuevo León Estado de Situación Financiera Detallado - LDF Al 31 de marzo de 2021 y al 31 de diciembre de 2020 (PESOS)					
Concepto	Al 31 de marzo de 2021	Al 31 de diciembre de 2020	Concepto	Al 31 de marzo de 2021	Al 31 de diciembre de 2020
ACTIVO			PASIVO		
Activo Circulante			Pasivo Circulante		
a. Efectivo y Equivalentes (a=a1+a2+a3+a4+a5+a6+a7)	1,487,906,286	1,576,005,566	a. Cuentas por Pagar a Corto Plazo (a=a1+a2+a3+a4+a5+a6+a7+a8+a9)	442,587,909	779,540,868
a1) Efectivo	0	0	a1) Servicios Personales por Pagar a Corto Plazo	34,511,777	97,763,220
a2) Bancos/Tesorería	904,841,046	1,044,086,036	a2) Proveedores por Pagar a Corto Plazo	126,298,106	307,674,899
a3) Bancos/Dependencias y Otros	74,195,989	64,780,650	a3) Contratistas por Obras Públicas por Pagar a Corto Plazo	7,502,869	15,732,521
a4) Inversiones Temporales (Hasta 3 meses)	457,861,364	370,118,768	a4) Participaciones y Aportaciones por Pagar a Corto Plazo	0	0
a5) Fondos con Afectación Específica	26,309,442	71,159,025	a5) Transferencias Otorgadas por Pagar a Corto Plazo	6,643,575	28,049,885
a6) Depósitos de Fondos de Terceros en Garantía y/o Administración	24,698,445	25,861,087	a6) Intereses, Comisiones y Otros Gastos de la Deuda Pública por Pagar a Corto Plazo	0	0
a7) Otros Efectivos y Equivalentes	0	0	a7) Retenciones y Contribuciones por Pagar a Corto Plazo	139,701,963	200,271,781
b. Derechos a Recibir Efectivo o Equivalentes (b=b1+b2+b3+b4+b5+b6+b7)	347,529,335	304,052,632	a8) Devoluciones de la Ley de Ingresos por Pagar a Corto Plazo	(664,511)	(898,184)
b1) Inversiones Financieras de Corto Plazo	548,849	548,849	a9) Otras Cuentas por Pagar a Corto Plazo	128,594,130	130,946,746
b2) Cuentas por Cobrar a Corto Plazo	139,416,592	105,829,599	b. Documentos por Pagar a Corto Plazo (b=b1+b2+b3)	0	0
b3) Deudores Diversos por Cobrar a Corto Plazo	174,835,018	164,573,657	b1) Documentos Comerciales por Pagar a Corto Plazo	0	0
b4) Ingresos por Recuperar a Corto Plazo	0	0	b2) Documentos con Contratistas por Obras Públicas por Pagar a Corto Plazo	0	0
b5) Deudores por Anticipos de la Tesorería a Corto Plazo	0	0	b3) Otros Documentos por Pagar a Corto Plazo	0	0
b6) Préstamos Otorgados a Corto Plazo	32,480,897	32,980,897	c. Porción a Corto Plazo de la Deuda Pública a Largo Plazo (c=c1+c2)	67,395,650	0
b7) Otros Derechos a Recibir Efectivo o Equivalentes a Corto Plazo	247,979	119,630	c1) Porción a Corto Plazo de la Deuda Pública	67,395,650	0
c. Derechos a Recibir Bienes o Servicios (c=c1+c2+c3+c4+c5)	2,338,069	3,054,296	c2) Porción a Corto Plazo de Arrendamiento Financiero	0	0

le

Universidad Autónoma de Nuevo León					
Estado de Situación Financiera Detallado - LDF					
Al 31 de marzo de 2021 y al 31 de diciembre de 2020					
(PESOS)					
Concepto	Al 31 de marzo de 2021	Al 31 de diciembre de 2020	Concepto	Al 31 de marzo de 2021	Al 31 de diciembre de 2020
c1) Anticipo a Proveedores por Adquisición de Bienes y Prestación de Servicios a Corto Plazo	1,438,244	129,052	d. Títulos y Valores a Corto Plazo	0	0
c2) Anticipo a Proveedores por Adquisición de Bienes Inmuebles y Muebles a Corto Plazo	0	0	e. Pasivos Diferidos a Corto Plazo (e=e1+e2+e3)	0	0
c3) Anticipo a Proveedores por Adquisición de Bienes Intangibles a Corto Plazo	0	0	e1) Ingresos Cobrados por Adelantado a Corto Plazo	0	0
c4) Anticipo a Contratistas por Obras Públicas a Corto Plazo	899,825	2,925,244	e2) Intereses Cobrados por Adelantado a Corto Plazo	0	0
c5) Otros Derechos a Recibir Bienes o Servicios a Corto Plazo	0	0	e3) Otros Pasivos Diferidos a Corto Plazo	0	0
d. Inventarios (d=d1+d2+d3+d4+d5)	175,586	175,586	f. Fondos y Bienes de Terceros en Garantía y/o Administración a Corto Plazo (f=f1+f2+f3+f4+f5+f6)	71,002,314	57,993,960
d1) Inventario de Mercancías para Venta	0	0	f1) Fondos en Garantía a Corto Plazo	0	0
d2) Inventario de Mercancías Terminadas	0	0	f2) Fondos en Administración a Corto Plazo	71,002,314	57,993,960
d3) Inventario de Mercancías en Proceso de Elaboración	0	0	f3) Fondos Contingentes a Corto Plazo	0	0
d4) Inventario de Materias Primas, Materiales y Suministros para Producción	0	0	f4) Fondos de Fideicomisos, Mandatos y Contratos Análogos a Corto Plazo	0	0
d5) Bienes en Tránsito	175,586	175,586	f5) Otros Fondos de Terceros en Garantía y/o Administración a Corto Plazo	0	0
e. Almacenes	80,797,574	80,730,553	f6) Valores y Bienes en Garantía a Corto Plazo	0	0
f. Estimación por Pérdida o Deterioro de Activos Circulantes (f=f1+f2)	0	0	g. Provisiones a Corto Plazo (g=g1+g2+g3)	0	0
f1) Estimaciones para Cuentas Incobrables por Derechos a Recibir Efectivo o Equivalentes	0	0	g1) Provisión para Demandas y Juicios a Corto Plazo	0	0
f2) Estimación por Deterioro de Inventarios	0	0	g2) Provisión para Contingencias a Corto Plazo	0	0
g. Otros Activos Circulantes (g=g1+g2+g3+g4)	70,660,119	56,015,499	g3) Otras Provisiones a Corto Plazo	0	0
g1) Valores en Garantía	80,000	80,000	h. Otros Pasivos a Corto Plazo (h=h1+h2+h3)	54,936,194	47,519,052

UNIVERSIDAD AUTÓNOMA DE NUEVO LEÓN

Universidad Autónoma de Nuevo León Estado de Situación Financiera Detallado - LDF Al 31 de marzo de 2021 y al 31 de diciembre de 2020 (PESOS)					
Concepto	Al 31 de marzo de 2021	Al 31 de diciembre de 2020	Concepto	Al 31 de marzo de 2021	Al 31 de diciembre de 2020
g2) Bienes en Garantía (excluye depósitos de fondos)	0	0	h1) Ingresos por Clasificar	54,936,194	47,519,052
g3) Bienes Derivados de Embargos, Decomisos, Aseguramientos y Dación en Pago	0	0	h2) Recaudación por Participar	0	0
g4) Adquisición con Fondos de Terceros	70,580,119	55,935,499	h3) Otros Pasivos Circulantes	0	0
IA. Total de Activos Circulantes (IA = a + b + c + d + e + f + g)	1,989,406,969	2,020,034,132	IIA. Total de Pasivos Circulantes (IIA = a + b + c + d + e + f + g + h)	635,922,066	885,053,880
Activo No Circulante			Pasivo No Circulante		
a. Inversiones Financieras a Largo Plazo	100,947	9,750,668	a. Cuentas por Pagar a Largo Plazo	0	0
b. Derechos a Recibir Efectivo o Equivalentes a Largo Plazo	0	0	b. Documentos por Pagar a Largo Plazo	0	0
c. Bienes Inmuebles, Infraestructura y Construcciones en Proceso	11,154,730,370	11,134,357,443	c. Deuda Pública a Largo Plazo	1,190,889,544	1,378,089,544
d. Bienes Muebles	4,933,845,599	4,921,961,214	d. Pasivos Diferidos a Largo Plazo	0	0
e. Activos Intangibles	245,126,561	245,126,561	e. Fondos y Bienes de Terceros en Garantía y/o en Administración a Largo Plazo	0	0
f. Depreciación, Deterioro y Amortización Acumulada de Bienes	(7,475,673,713)	(7,468,925,872)	f. Provisiones a Largo Plazo	0	0
g. Activos Diferidos	0	0	IIB. Total de Pasivos No Circulantes (IIB = a + b + c + d + e + f)	1,190,889,544	1,378,089,544
h. Estimación por Pérdida o Deterioro de Activos no Circulantes	0	0	II. Total del Pasivo (II = IIA + IIB)	1,826,811,611	2,263,143,424
i. Otros Activos no Circulantes	0	0	HACIENDA PÚBLICA/PATRIMONIO		
IB. Total de Activos No Circulantes (IB = a + b + c + d + e + f + g + h + i)	8,858,129,764	8,842,270,014	IIIA. Hacienda Pública/Patrimonio Contribuido (IIIA = a + b + c)	0	0
I. Total del Activo (I = IA + IB)	10,847,536,732	10,862,304,146	a. Aportaciones	0	0
			b. Donaciones de Capital	0	0

Universidad Autónoma de Nuevo León Estado de Situación Financiera Detallado - LDF Al 31 de marzo de 2021 y al 31 de diciembre de 2020 (PESOS)					
Concepto	Al 31 de marzo de 2021	Al 31 de diciembre de 2020	Concepto	Al 31 de marzo de 2021	Al 31 de diciembre de 2020
			c. Actualización de la Hacienda Pública/Patrimonio	0	0
			IIIB. Hacienda Pública/Patrimonio Generado (IIIB = a + b + c + d + e)	9,020,725,122	8,599,160,722
			a. Resultados del Ejercicio (Ahorro/ Desahorro)	425,061,507	846,822,455
			b. Resultados de Ejercicios Anteriores	9,710,789,518	8,867,464,170
			c. Revalúos	4,458,394,603	4,458,394,603
			d. Reservas	0	0
			e. Rectificaciones de Resultados de Ejercicios Anteriores	(5,573,520,507)	(5,573,520,507)
			IIIC. Exceso o Insuficiencia en la Actualización de la Hacienda Pública/Patrimonio (IIIC=a+b)	0	0
			a. Resultado por Posición Monetaria	0	0
			b. Resultado por Tenencia de Activos no Monetarios	0	0
			III. Total Hacienda Pública/Patrimonio (III = IIIA + IIIB + IIIC)	9,020,725,122	8,599,160,722
			IV. Total del Pasivo y Hacienda Pública/Patrimonio (IV = II + III)	10,847,536,732	10,862,304,146



M.F.C. Eugenio Dávila Flores
 Director de Contabilidad y Cuenta Pública



M.C.P. Martha Nora Álvarez Garza
 Tesorera General



C.P. Héctor Luis Aguilar González
 Contralor General

Formato 2 Informe Analítico de la Deuda Pública y Otros Pasivos - LDF

UNIVERSIDAD AUTÓNOMA DE NUEVO LEÓN Informe Analítico de la Deuda Pública y Otros Pasivos - LDF Del 01 de Enero al 31 de Marzo de 2021 (PESOS)							
Denominación de la Deuda Pública y Otros Pasivos (c)	Saldo al 31 de Diciembre de 2020 (d)	Disposiciones del Periodo (e)	Amortizaciones del Periodo (f)	Revaluaciones, Reclasificaciones y Otros Ajustes (g)	Saldo Final del Periodo (h) h=d+e-f+g	Pago de Intereses del Periodo (i)	Pago de Comisiones y demás costos asociados durante el Periodo (j)
1. Deuda Pública (1=A+B)	1,377,800,000.00	0	119,804,350.00	195,650.00	1,257,800,000.00	17,902,190.21	0
A. Corto Plazo (A=a1+a2+a3)	0	0	0	0	0	0	0
a1) Instituciones de Crédito	0	0	0	0	0	0	0
a2) Títulos y Valores	0	0	0	0	0	0	0
a3) Arrendamientos Financieros	0	0	0	0	0	0	0
B. Largo Plazo (B=b1+b2+b3)	1,377,800,000.00	0	119,804,350.00	195,650.00	1,257,800,000.00	17,902,190.21	0
b1) Instituciones de Crédito	1,377,800,000.00	0	119,804,350.00	195,650.00	1,257,800,000.00	17,902,190.21	0
b2) Títulos y Valores	0	0	0	0	0	0	0
b3) Arrendamientos Financieros	0	0	0	0	0	0	0
2. Otros Pasivos							
3. Total de la Deuda Pública y Otros Pasivos (3=1+2)	1,377,800,000.00	0	119,804,350.00	195,650.00	1,257,800,000.00	17,902,190.21	0
4. Deuda Contingente ¹ (Informativo)							
A. Deuda Contingente 1	0	0	0	0	0	0	0
B. Deuda Contingente 2	0	0	0	0	0	0	0
C. Deuda Contingente XX	0	0	0	0	0	0	0
5. Valor de Instrumentos Bono Cupón Cero ² (Informativo)							
A. Instrumento Bono Cupón Cero 1	0	0	0	0	0	0	0
B. Instrumento Bono Cupón Cero 2	0	0	0	0	0	0	0
C. Instrumento Bono Cupón Cero XX	0	0	0	0	0	0	0

¹ Se refiere a cualquier Financiamiento sin fuente o garantía de pago definida, que sea asumida de manera solidaria o subsidiaria por las Entidades Federativas con sus Municipios, organismos descentralizados y empresas de participación estatal mayoritaria y fideicomisos, locales o municipales, y por los Municipios con sus respectivos organismos descentralizados y empresas de participación municipal mayoritaria.

² Se refiere al valor del Bono Cupón Cero que respalda el pago de los créditos asociados al mismo (Activo).

Obligaciones a Corto Plazo (k)	Monto Contratado (l)	Plazo Pactado (m)	Tasa de Interés (n)	Comisiones y Costos Relacionados (o)	Tasa Efectiva (p)
6. Obligaciones a Corto Plazo (Informativo)					
A. Crédito 1	0	0	0	0	0
B. Crédito 2	0	0	0	0	0
C. Crédito XX	0	0	0	0	0

DR. OSCAR JAVIER DE LA GARZA GARZA
DIRECTOR DE PLANEACIÓN FINANCIERA

M.C.P. MARTHA NORA ÁLVAREZ GARZA
TESORERA GENERAL DE LA UANL

Formato 3 Informe Analítico de Obligaciones Diferentes de Financiamientos - LDF

ORGANISMO, Gobierno del Estado de Nuevo León (a) Informe Analítico de Obligaciones Diferentes de Financiamientos - LDF Del 01 de Enero al 31 de Marzo de 2021 (PESOS)										
Denominación de las Obligaciones Diferentes de Financiamiento (c)	Fecha del Contrato (d)	Fecha de inicio de operación del proyecto (e)	Fecha de vencimiento (f)	Monto de la inversión pactado (g)	Plazo pactado (h)	Monto promedio mensual del pago de la contraprestación (i)	Monto promedio mensual del pago de la contraprestación correspondiente al pago de inversión (j)	Monto pagado de la inversión al 31 de marzo de 2021 (k)	Monto pagado de la inversión actualizado al 31 de marzo de 2021 (l)	Saldo pendiente por pagar de la inversión al 31 de marzo de 2021 (m = g - l)
A. Asociaciones Público Privadas (APP's) (A=a+b+c+d)				NA		NA	NA	NA	NA	NA
a) APP 1	NA	NA	NA	NA	NA	NA	NA	NA	NA	NA
b) APP 2	NA	NA	NA	NA	NA	NA	NA	NA	NA	NA
c) APP 3	NA	NA	NA	NA	NA	NA	NA	NA	NA	NA
d) APP XX	NA	NA	NA	NA	NA	NA	NA	NA	NA	NA
B. Otros Instrumentos (B=a+b+c+d)				NA		NA	NA	NA	NA	NA
a) Otro Instrumento 1	NA	NA	NA	NA	NA	NA	NA	NA	NA	NA
b) Otro Instrumento 2	NA	NA	NA	NA	NA	NA	NA	NA	NA	NA
c) Otro Instrumento 3	NA	NA	NA	NA	NA	NA	NA	NA	NA	NA
d) Otro Instrumento XX	NA	NA	NA	NA	NA	NA	NA	NA	NA	NA
C. Total de Obligaciones Diferentes de Financiamiento (C=A+B)				NA		NA	NA	NA	NA	NA



DR. OSCAR JAVIER DE LA GARZA GARZA
DIRECTOR DE PLANEACIÓN FINANCIERA



M.C.P. MARTHA NORA ÁLVAREZ GARZA
TESORERA GENERAL DE LA UANL

UNIVERSIDAD AUTÓNOMA DE NUEVO LEÓN

Formato 4

Universidad Autónoma de Nuevo León
Balance Presupuestario - LDF
Del 1 de enero al 31 de marzo de 2021
(PESOS)

Concepto (c)	Estimado/ Aprobado	Devengado	Recaudado/ Pagado
A. Ingresos Totales (A = A1+A2+A3)	8,959,374,465	2,185,477,299	2,133,966,589
A1. Ingresos de Libre Disposición	1,089,770,143	316,402,488	264,891,778
A2. Transferencias Federales Etiquetadas	7,869,604,322	1,869,074,811	1,869,074,811
A3. Financiamiento Neto	0	0	0
B. Egresos Presupuestarios¹ (B = B1+B2)	8,772,174,465	1,593,308,065	1,569,991,797
B1. Gasto No Etiquetado (sin incluir Amortización de la Deuda Pública)	867,517,268	92,277,861	84,185,554
B2. Gasto Etiquetado (sin incluir Amortización de la Deuda Pública)	7,904,657,197	1,501,030,203	1,485,806,243
C. Remanentes del Ejercicio Anterior (C = C1 + C2)	0	192,689,392	177,065,342
C1. Remanentes de Ingresos de Libre Disposición aplicados en el periodo		60,166,778	46,154,094
C2. Remanentes de Transferencias Federales Etiquetadas aplicados en el periodo		132,522,614	130,911,248
I. Balance Presupuestario (I = A – B + C)	187,200,000	784,858,626	741,040,134
II. Balance Presupuestario sin Financiamiento Neto (II = I - A3)	187,200,000	784,858,626	741,040,134
III. Balance Presupuestario sin Financiamiento Neto y sin Remanentes del Ejercicio Anterior (III= II - C)	187,200,000	592,169,234	563,974,792

Concepto	Aprobado	Devengado	Pagado
E. Intereses, Comisiones y Gastos de la Deuda (E = E1+E2)	77,599,862	17,902,190	17,902,190
E1. Intereses, Comisiones y Gastos de la Deuda con Gasto No Etiquetado	77,599,862	17,902,190	17,902,190
E2. Intereses, Comisiones y Gastos de la Deuda con Gasto Etiquetado	0	0	0
IV. Balance Primario (IV = III + E)	264,799,862	610,071,425	581,876,982


Concepto	Estimado/ Aprobado	Devengado	Recaudado/ Pagado
F. Financiamiento (F = F1 + F2)	0	0	0
F1. Financiamiento con Fuente de Pago de Ingresos de Libre Disposición	0	0	0
F2. Financiamiento con Fuente de Pago de Transferencias Federales Etiquetadas	0	0	0
G. Amortización de la Deuda (G = G1 + G2)	187,200,000	120,000,000	119,804,350
G1. Amortización de la Deuda Pública con Gasto No Etiquetado	187,200,000	120,000,000	119,804,350
G2. Amortización de la Deuda Pública con Gasto Etiquetado	0	0	0
A3. Financiamiento Neto (A3 = F - G)	(187,200,000)	(120,000,000)	(119,804,350)

Concepto	Estimado/ Aprobado	Devengado	Recaudado/ Pagado
A1. Ingresos de Libre Disposición	1,089,770,143	316,402,488	264,891,778
A3.1 Financiamiento Neto con Fuente de Pago de Ingresos de Libre Disposición (A3.1 = F1 - G1)	(187,200,000)	(120,000,000)	(119,804,350)
F1. Financiamiento con Fuente de Pago de Ingresos de Libre Disposición	0	0	0
G1. Amortización de la Deuda Pública con Gasto No Etiquetado	187,200,000	120,000,000	119,804,350
B1. Gasto No Etiquetado (sin incluir Amortización de la Deuda Pública)	867,517,268	92,277,861	84,185,554
C1. Remanentes de Ingresos de Libre Disposición aplicados en el periodo		60,166,778	46,154,094
V. Balance Presupuestario de Recursos Disponibles (V = A1 + A3.1 - B 1 + C1)	35,052,875	164,291,405	107,055,968
VI. Balance Presupuestario de Recursos Disponibles sin Financiamiento Neto (VI = V - A3.1)	222,252,875	284,291,405	226,860,318

SW



Concepto	Estimado/ Aprobado	Devengado	Recaudado/ Pagado
A2. Transferencias Federales Etiquetadas	7,869,604,322	1,869,074,811	1,869,074,811
A3.2 Financiamiento Neto con Fuente de Pago de Transferencias Federales Etiquetadas (A3.2 = F2 – G2)	0	0	0
F2. Financiamiento con Fuente de Pago de Transferencias Federales Etiquetadas	0	0	0
G2. Amortización de la Deuda Pública con Gasto Etiquetado	0	0	0
B2. Gasto Etiquetado (sin incluir Amortización de la Deuda Pública)	7,904,657,197	1,501,030,203	1,485,806,243
C2. Remanentes de Transferencias Federales Etiquetadas aplicados en el periodo		132,522,614	130,911,248
VII. Balance Presupuestario de Recursos Etiquetados (VII = A2 + A3.2 – B2 + C2)	(35,052,875)	500,567,221	514,179,816
VIII. Balance Presupuestario de Recursos Etiquetados sin Financiamiento Neto (VIII = VII – A3.2)	(35,052,875)	500,567,221	514,179,816



C.P. MARÍA DEL SOCORRO GARCÍA CASTILLO
DIRECTORA DE CONTROL PRESUPUESTAL



M.C.P MARTHA NORA ÁLVAREZ GARZA
TESORERA GENERAL


Formato 5

Universidad Autónoma de Nuevo León Estado Analítico de Ingresos Detallado - LDF Del 1 de enero al 31 de marzo de 2021 (PESOS)						
Concepto (c)	Ingreso					Diferencia (e)
	Estimado (d)	Ampliaciones/ (Reducciones)	Modificado	Devengado	Recaudado	
Ingresos de Libre Disposición						
A. Impuestos	0	0	0	0	0	0
B. Cuotas y Aportaciones de Seguridad Social	0	0	0	0	0	0
C. Contribuciones de Mejoras	0	0	0	0	0	0
D. Derechos	0	0	0	0	0	0
E. Productos	39,321,028	243,640	39,564,668	6,994,478	6,994,478	(32,326,550)
F. Aprovechamientos	0	0	0	0	0	0
G. Ingresos por Ventas de Bienes y Servicios	1,050,449,115	42,002	1,050,491,117	309,408,011	257,897,301	(792,551,814)
H. Participaciones (H=h1+h2+h3+h4+h5+h6+h7+h8+h9+h10+h11)	0	0	0	0	0	0
h1) Fondo General de Participaciones	0	0	0	0	0	0
h2) Fondo de Fomento Municipal	0	0	0	0	0	0
h3) Fondo de Fiscalización y Recaudación	0	0	0	0	0	0
h4) Fondo de Compensación	0	0	0	0	0	0
h5) Fondo de Extracción de Hidrocarburos	0	0	0	0	0	0
h6) Impuesto Especial Sobre Producción y Servicios	0	0	0	0	0	0
h7) 0.136% de la Recaudación Federal Participable	0	0	0	0	0	0
h8) 3.17% Sobre Extracción de Petróleo	0	0	0	0	0	0
h9) Gasolinas y Diésel	0	0	0	0	0	0
h10) Fondo del Impuesto Sobre la Renta	0	0	0	0	0	0
h11) Fondo de Estabilización de los Ingresos de las Entidades Federativas	0	0	0	0	0	0
I. Incentivos Derivados de la Colaboración Fiscal (I=i1+i2+i3+i4+i5)	0	0	0	0	0	0
i1) Tenencia o Uso de Vehículos	0	0	0	0	0	0
i2) Fondo de Compensación ISAN	0	0	0	0	0	0
i3) Impuesto Sobre Automóviles Nuevos	0	0	0	0	0	0
i4) Fondo de Compensación de Repecos-Intermedios	0	0	0	0	0	0
i5) Otros Incentivos Económicos	0	0	0	0	0	0
J. Transferencias	0	0	0	0	0	0
K. Convenios	0	0	0	0	0	0
k1) Otros Convenios y Subsidios	0	0	0	0	0	0
L. Otros Ingresos de Libre Disposición (L=l1+l2)	0	0	0	0	0	0
l1) Participaciones en Ingresos Locales	0	0	0	0	0	0
l2) Otros Ingresos de Libre Disposición	0	0	0	0	0	0
I. Total de Ingresos de Libre Disposición (I=A+B+C+D+E+F+G+H+I+J+K+L)	1,089,770,143	285,642	1,090,055,785	316,402,488	264,891,778	(824,878,365)
Ingresos Excedentes de Ingresos de Libre Disposición						

UNIVERSIDAD AUTÓNOMA DE NUEVO LEÓN

Concepto (c)	Ingreso					Diferencia (e)
	Estimado (d)	Ampliaciones/ (Reducciones)	Modificado	Devengado	Recaudado	
Transferencias Federales Etiquetadas						
A. Aportaciones (A=a1+a2+a3+a4+a5+a6+a7+a8)	68,715,672	(16,786,543)	51,929,129	8,567,381	8,567,381	(60,148,291)
a1) Fondo de Aportaciones para la Nómina Educativa y Gasto Operativo	0	0	0	0	0	0
a2) Fondo de Aportaciones para los Servicios de Salud	0	0	0	0	0	0
a3) Fondo de Aportaciones para la Infraestructura Social	0	0	0	0	0	0
a4) Fondo de Aportaciones para el Fortalecimiento de los Municipios y de las Demarcaciones Territoriales del Distrito Federal	0	0	0	0	0	0
a5) Fondo de Aportaciones Múltiples	68,715,672	(16,786,543)	51,929,129	8,567,381	8,567,381	(60,148,291)
a6) Fondo de Aportaciones para la Educación Tecnológica y de Adultos	0	0	0	0	0	0
a7) Fondo de Aportaciones para la Seguridad Pública de los Estados y del Distrito Federal	0	0	0	0	0	0
a8) Fondo de Aportaciones para el Fortalecimiento de las Entidades Federativas	0	0	0	0	0	0
B. Convenios (B=b1+b2+b3+b4)	0	0	0	0	0	0
b1) Convenios de Protección Social en Salud	0	0	0	0	0	0
b2) Convenios de Descentralización	0	0	0	0	0	0
b3) Convenios de Reasignación	0	0	0	0	0	0
b4) Otros Convenios y Subsidios	0	0	0	0	0	0
C. Fondos Distintos de Aportaciones (C=c1+c2)	0	0	0	0	0	0
c1) Fondo para Entidades Federativas y Municipios Productores de Hidrocarburos	0	0	0	0	0	0
c2) Fondo Minero	0	0	0	0	0	0
D. Transferencias, Subsidios y Subvenciones, y Pensiones y Jubilaciones	7,800,888,650	350,750,316	8,151,638,966	1,860,507,430	1,860,507,430	(5,940,381,220)
E. Otras Transferencias Federales Etiquetadas	0	0	0	0	0	0
II. Total de Transferencias Federales Etiquetadas (II = A + B + C + D + E)	7,869,604,322	333,963,773	8,203,568,095	1,869,074,811	1,869,074,811	(6,000,529,511)
III. Ingresos Derivados de Financiamientos (III = A)	0	0	0	0	0	0
A. Ingresos Derivados de Financiamientos	0	0	0	0	0	0
IV. Total de Ingresos (IV = I + II + III)	8,959,374,465	334,249,415	9,293,623,880	2,185,477,299	2,133,966,589	(6,825,407,876)
Datos Informativos						
1. Ingresos Derivados de Financiamientos con Fuente de Pago de Ingresos de Libre Disposición	0	0	0	0	0	0
2. Ingresos Derivados de Financiamientos con Fuente de Pago de Transferencias Federales Etiquetadas	0	0	0	0	0	0
3. Ingresos Derivados de Financiamientos (3 = 1 + 2)	0	0	0	0	0	0


C.P. MARÍA DEL SOCORRO GARCÍA CASTILLO
DIRECTORA DE CONTROL PRESUPUESTAL


M.C.P MARTHA NORA ÁLVAREZ GARZA
TESORERA GENERAL

Formato 6 a)

Universidad Autónoma de Nuevo León Estado Analítico del Ejercicio del Presupuesto de Egresos Detallado - LDF Clasificación por Objeto del Gasto (Capítulo y Concepto) Del 1 de enero al 31 de marzo de 2021 (PESOS)						
Concepto	Egresos					Subejercicio
	Aprobado	Ampliaciones/ (Reducciones)	Modificado	Devengado	Pagado	
I. Gasto No Etiquetado (I=A+B+C+D+E+F+G+H+I)	1,054,717,268	344,466,710	1,399,183,978	272,444,640	250,143,998	1,126,739,338
A. Servicios Personales (A=a1+a2+a3+a4+a5+a6+a7)	149,422,614	21,873,864	171,296,478	12,396,995	11,005,316	158,899,483
a1) Remuneraciones al Personal de Carácter Permanente	2,523,236	0	2,523,236	750,348	750,348	1,772,888
a2) Remuneraciones al Personal de Carácter Transitorio	0	0	0	0	0	0
a3) Remuneraciones Adicionales y Especiales	54,177,642	(91,676)	54,085,967	425,141	425,141	53,660,825
a4) Seguridad Social	557,675	21,385,815	21,943,490	3,098,000	3,098,000	18,845,490
a5) Otras Prestaciones Sociales y Económicas	92,164,061	579,724	92,743,785	8,123,506	6,731,826	84,620,280
a6) Previsiones	0	0	0	0	0	0
a7) Pago de Estimulos a Servidores Públicos	0	0	0	0	0	0
B. Materiales y Suministros (B=b1+b2+b3+b4+b5+b6+b7+b8+b9)	140,475,689	70,122,726	210,598,415	50,703,707	39,103,246	159,894,708
b1) Materiales de Administración, Emisión de Documentos y Artículos Oficiales	124,107,093	69,977,986	194,085,079	49,182,656	37,875,451	144,902,423
b2) Alimentos y Utensilios	15,868,680	17,052	15,885,732	1,329,763	1,036,507	14,555,969
b3) Materias Primas y Materiales de Producción y Comercialización	0	0	0	0	0	0
b4) Materiales y Artículos de Construcción y de Reparación	0	0	0	0	0	0
b5) Productos Químicos, Farmacéuticos y de Laboratorio	0	94,631	94,631	94,631	94,631	0
b6) Combustibles, Lubrificantes y Aditivos	491,234	0	491,234	74,194	74,194	417,040
b7) Vestuario, Blancos, Prendas de Protección y Artículos Deportivos	0	0	0	0	0	0
b8) Materiales y Suministros Para Seguridad	0	0	0	0	0	0
b9) Herramientas, Refacciones y Accesorios Menores	8,682	33,056	41,738	22,461	22,461	19,277
C. Servicios Generales (C=c1+c2+c3+c4+c5+c6+c7+c8+c9)	105,751,439	259,637,574	365,389,013	4,534,407	3,489,760	360,854,605
c1) Servicios Básicos	363,733	(3,961)	359,772	5,095	5,095	354,677
c2) Servicios de Arrendamiento	284,417	345,487	629,904	86,372	86,372	543,532
c3) Servicios Profesionales, Científicos, Técnicos y Otros Servicios	2,713,321	4,086,112	6,799,433	1,620,112	1,620,112	5,179,321
c4) Servicios Financieros, Bancarios y Comerciales	4,613,368	915,356	5,528,724	1,193,699	743,699	4,335,025
c5) Servicios de Instalación, Reparación, Mantenimiento y Conservación	11,331,644	0	11,331,644	0	0	11,331,644
c6) Servicios de Comunicación Social y Publicidad	1,511,803	539,000	2,050,803	429,399	429,399	1,621,404
c7) Servicios de Traslado y Viáticos	1,218,964	0	1,218,964	0	0	1,218,964
c8) Servicios Oficiales	76,743,481	34,902,674	111,646,155	992,280	397,633	110,653,875
c9) Otros Servicios Generales	6,970,708	218,852,906	225,823,614	207,451	207,451	225,616,163
D. Transferencias, Asignaciones, Subsidios y Otras Ayudas	331,875,414	(50,393,791)	281,481,623	53,566,510	52,546,608	227,915,113
d1) Transferencias Internas y Asignaciones al Sector Público	0	0	0	0	0	0
d2) Transferencias al Resto del Sector Público	0	0	0	0	0	0
d3) Subsidios y Subvenciones	38,870,320	17,324,927	56,195,247	0	0	56,195,247
d4) Ayudas Sociales	270,070,279	(46,332,903)	223,737,376	52,017,510	50,997,608	171,719,866
d5) Pensiones y Jubilaciones	22,934,815	(21,385,815)	1,549,000	1,549,000	1,549,000	0
d6) Transferencias a Fideicomisos, Mandatos y Otros Análogos	0	0	0	0	0	0
d7) Transferencias a la Seguridad Social	0	0	0	0	0	0
d8) Donativos	0	0	0	0	0	0
d9) Transferencias al Exterior	0	0	0	0	0	0

Concepto	Egresos					Subejercicio
	Aprobado	Ampliaciones/ (Reducciones)	Modificado	Devengado	Pagado	
E. Bienes Muebles, Inmuebles e Intangibles	34,249,918	11,932,168	46,182,086	10,349,579	3,301,277	35,832,507
e1) Mobiliario y Equipo de Administración	26,962,431	5,765,626	32,728,057	10,217,782	3,229,171	22,510,276
e2) Mobiliario y Equipo Educativo y Recreativo	0	1,794,289	1,794,289	19,382	19,382	1,774,907
e3) Equipo e Instrumental Médico y de Laboratorio	0	63,475	63,475	52,200	0	11,275
e4) Vehículos y Equipo de Transporte	0	0	0	0	0	0
e5) Equipo de Defensa y Seguridad	0	0	0	0	0	0
e6) Maquinaria, Otros Equipos y Herramientas	7,287,487	3,419,348	10,706,835	60,215	52,724	10,646,619
e7) Activos Biológicos	0	0	0	0	0	0
e8) Bienes Inmuebles	0	0	0	0	0	0
e9) Activos Intangibles	0	889,430	889,430	0	0	889,430
F. Inversión Pública (F=f1+f2+f3)	28,142,332	31,294,170	59,436,502	2,991,252	2,991,252	56,445,250
f1) Obra Pública en Bienes de Dominio Público	0	0	0	0	0	0
f2) Obra Pública en Bienes Propios	28,142,332	31,294,170	59,436,502	2,991,252	2,991,252	56,445,250
f3) Proyectos Productivos y Acciones de Fomento	0	0	0	0	0	0
G. Inversiones Financieras y Otras Provisiones	0	0	0	0	0	0
g1) Inversiones Para el Fomento de Actividades Productivas	0	0	0	0	0	0
g2) Acciones y Participaciones de Capital	0	0	0	0	0	0
g3) Compra de Títulos y Valores	0	0	0	0	0	0
g4) Concesión de Préstamos	0	0	0	0	0	0
g5) Inversiones en Fideicomisos, Mandatos y Otros Análogos	0	0	0	0	0	0
Fideicomiso de Desastres Naturales (Informativo)	0	0	0	0	0	0
g6) Otras Inversiones Financieras	0	0	0	0	0	0
g7) Provisiones para Contingencias y Otras Erogaciones Especiales	0	0	0	0	0	0
H. Participaciones y Aportaciones (H=h1+h2+h3)	0	0	0	0	0	0
h1) Participaciones	0	0	0	0	0	0
h2) Aportaciones	0	0	0	0	0	0
h3) Convenios	0	0	0	0	0	0
I. Deuda Pública (I=i1+i2+i3+i4+i5+i6+i7)	264,799,862	0	264,799,862	137,902,190	137,706,540	126,897,672
i1) Amortización de la Deuda Pública	187,200,000	0	187,200,000	120,000,000	119,804,350	67,200,000
i2) Intereses de la Deuda Pública	75,849,862	0	75,849,862	17,902,190	17,902,190	57,947,672
i3) Comisiones de la Deuda Pública	0	0	0	0	0	0
i4) Gastos de la Deuda Pública	1,750,000	0	1,750,000	0	0	1,750,000
i5) Costo por Coberturas	0	0	0	0	0	0
i6) Apoyos Financieros	0	0	0	0	0	0
i7) Adeudos de Ejercicios Fiscales Anteriores (ADEFAS)	0	0	0	0	0	0

Concepto	Egresos					Subejercicio
	Aprobado	Ampliaciones/ (Reducciones)	Modificado	Devengado	Pagado	
II. Gasto Etiquetado (II=A+B+C+D+E+F+G+H+I)	7,904,657,197	255,522,823	8,160,180,020	1,633,552,817	1,616,717,491	6,526,627,203
A. Servicios Personales (A=a1+a2+a3+a4+a5+a6+a7)	4,204,620,080	1,864,615,822	6,069,235,902	1,351,341,042	1,350,890,862	4,717,894,860
a1) Remuneraciones al Personal de Carácter Permanente	2,655,073,696	10,079,370	2,665,153,066	653,854,515	653,834,602	2,011,298,550
a2) Remuneraciones al Personal de Carácter Transitorio	0	7,545	7,545	0	0	7,545
a3) Remuneraciones Adicionales y Especiales	618,264,776	5,424,185	623,688,961	60,089,661	60,082,867	563,599,299
a4) Seguridad Social	70,293,441	509,628,863	579,922,304	159,968,212	159,968,212	419,954,092
a5) Otras Prestaciones Sociales y Económicas	474,356,105	1,339,827,935	1,814,184,040	409,959,802	409,536,330	1,404,224,238
a6) Previsiones	0	0	0	0	0	0
a7) Pago de Estímulos a Servidores Públicos	386,632,062	(352,076)	386,279,987	67,468,851	67,468,851	318,811,135
B. Materiales y Suministros (B=b1+b2+b3+b4+b5+b6+b7+b8+b9)	217,367,968	56,488,310	273,856,278	64,222,979	62,320,294	209,633,299
b1) Materiales de Administración, Emisión de Documentos y Artículos Oficiales	60,881,815	13,429,461	74,311,276	4,939,251	3,293,531	69,372,024
b2) Alimentos y Utensilios	6,957,416	0	6,957,416	0	0	6,957,416
b3) Materias Primas y Materiales de Producción y Comercialización	0	0	0	0	0	0
b4) Materiales y Artículos de Construcción y de Reparación	1,639,408	322,064	1,961,472	98,746	98,746	1,862,726
b5) Productos Químicos, Farmacéuticos y de Laboratorio	129,692,920	39,383,432	169,076,352	57,607,338	57,607,338	111,469,014
b6) Combustibles, Lubricantes y Aditivos	11,195,270	336,571	11,531,841	783,845	783,845	10,747,996
b7) Vestuario, Blancos, Prendas de Protección y Artículos Deportivos	2,015,720	0	2,015,720	0	0	2,015,720
b8) Materiales y Suministros Para Seguridad	0	0	0	0	0	0
b9) Herramientas, Refacciones y Accesorios Menores	4,985,419	3,016,781	8,002,200	793,798	536,834	7,208,402
C. Servicios Generales (C=c1+c2+c3+c4+c5+c6+c7+c8+c9)	1,474,788,469	196,692,785	1,671,481,254	175,902,466	163,480,019	1,495,578,788
c1) Servicios Básicos	371,470,540	(17,572,373)	353,898,167	44,470,009	43,602,748	309,428,157
c2) Servicios de Arrendamiento	109,958,718	(127,241)	109,831,477	5,574,361	4,785,608	104,257,116
c3) Servicios Profesionales, Científicos, Técnicos y Otros Servicios	406,504,645	37,091,565	443,596,210	81,387,730	76,264,426	362,208,480
c4) Servicios Financieros, Bancarios y Comerciales	31,020,800	1,717,507	32,738,307	8,350,108	8,350,108	24,388,200
c5) Servicios de Instalación, Reparación, Mantenimiento y Conservación	218,463,908	29,249,539	247,713,447	24,675,248	19,720,079	223,038,199
c6) Servicios de Comunicación Social y Publicidad	49,977,202	(575,293)	49,401,909	1,553,735	887,100	47,848,174
c7) Servicios de Traslado y Viáticos	12,786,607	997,079	13,783,686	48,276	44,285	13,735,410
c8) Servicios Oficiales	157,759,289	(32,493,274)	125,266,015	2,671,484	2,654,150	122,594,532
c9) Otros Servicios Generales	116,846,760	178,405,275	295,252,035	7,171,515	7,171,515	288,080,520
D. Transferencias, Asignaciones, Subsidios y Otras Ayudas	1,939,300,284	(1,874,934,616)	64,365,668	22,786,231	21,097,228	41,579,438
d1) Transferencias Internas y Asignaciones al Sector Público	0	0	0	0	0	0
d2) Transferencias al Resto del Sector Público	0	0	0	0	0	0
d3) Subsidios y Subvenciones	42,329,435	(35,579,435)	6,750,000	6,100,000	6,100,000	650,000
d4) Ayudas Sociales	112,525,082	(54,909,414)	57,615,668	16,686,231	14,997,228	40,929,438
d5) Pensiones y Jubilaciones	1,784,445,767	(1,784,445,767)	0	0	0	0
d6) Transferencias a Fideicomisos, Mandatos y Otros Análogos	0	0	0	0	0	0
d7) Transferencias a la Seguridad Social	0	0	0	0	0	0
d8) Donativos	0	0	0	0	0	0
d9) Transferencias al Exterior	0	0	0	0	0	0

UNIVERSIDAD AUTÓNOMA DE NUEVO LEÓN

Concepto	Egresos					Subejercicio
	Aprobado	Ampliaciones/ (Reducciones)	Modificado	Devengado	Pagado	
E. Bienes Muebles, Inmuebles e Intangibles	0	8,250,006	8,250,006	1,918,425	1,908,535	6,331,581
e1) Mobiliario y Equipo de Administración	0	4,688,250	4,688,250	489,446	479,557	4,198,803
e2) Mobiliario y Equipo Educativo y Recreativo	0	1,149,494	1,149,494	610,569	610,569	538,925
e3) Equipo e Instrumental Médico y de Laboratorio	0	1,728,732	1,728,732	744,561	744,561	984,170
e4) Vehículos y Equipo de Transporte	0	0	0	0	0	0
e5) Equipo de Defensa y Seguridad	0	0	0	0	0	0
e6) Maquinaria, Otros Equipos y Herramientas	0	683,531	683,531	73,848	73,848	609,683
e7) Activos Biológicos	0	0	0	0	0	0
e8) Bienes Inmuebles	0	0	0	0	0	0
e9) Activos Intangibles	0	0	0	0	0	0
F. Inversión Pública (F=f1+f2+f3)	68,580,396	4,410,516	72,990,912	17,381,676	17,020,554	55,609,236
f1) Obra Pública en Bienes de Dominio Público	0	0	0	0	0	0
f2) Obra Pública en Bienes Propios	68,580,396	4,410,516	72,990,912	17,381,676	17,020,554	55,609,236
f3) Proyectos Productivos y Acciones de Fomento	0	0	0	0	0	0
G. Inversiones Financieras y Otras Provisiones	0	0	0	0	0	0
g1) Inversiones Para el Fomento de Actividades Productivas	0	0	0	0	0	0
g2) Acciones y Participaciones de Capital	0	0	0	0	0	0
g3) Compra de Títulos y Valores	0	0	0	0	0	0
g4) Concesión de Préstamos	0	0	0	0	0	0
g5) Inversiones en Fideicomisos, Mandatos y Otros Análogos	0	0	0	0	0	0
Fideicomiso de Desastres Naturales (Informativo)	0	0	0	0	0	0
g6) Otras Inversiones Financieras	0	0	0	0	0	0
g7) Provisiones para Contingencias y Otras Erogaciones Especiales	0	0	0	0	0	0
H. Participaciones y Aportaciones (H=h1+h2+h3)	0	0	0	0	0	0
h1) Participaciones	0	0	0	0	0	0
h2) Aportaciones	0	0	0	0	0	0
h3) Convenios	0	0	0	0	0	0
I. Deuda Pública (I=i1+i2+i3+i4+i5+i6+i7)	0	0	0	0	0	0
i1) Amortización de la Deuda Pública	0	0	0	0	0	0
i2) Intereses de la Deuda Pública	0	0	0	0	0	0
i3) Comisiones de la Deuda Pública	0	0	0	0	0	0
i4) Gastos de la Deuda Pública	0	0	0	0	0	0
i5) Costo por Coberturas	0	0	0	0	0	0
i6) Apoyos Financieros	0	0	0	0	0	0
i7) Adeudos de Ejercicios Fiscales Anteriores (ADEFAS)	0	0	0	0	0	0
III. Total de Egresos (III = I + II)	8,959,374,465	599,989,533	9,559,363,998	1,905,997,457	1,866,861,489	7,653,366,541


C.P. MARÍA DEL SOCORRO GARCÍA CASTILLO
DIRECTORA DE CONTROL PRESUPUESTAL


M.C.P. MARTHA NORA ÁLVAREZ GARZA
TESORERA GENERAL

Formato 6 b)

Universidad Autónoma de Nuevo León Estado Analítico del Ejercicio del Presupuesto de Egresos Detallado - LDF Clasificación Administrativa Del 1 de enero al 31 de marzo de 2021 (PESOS)						
Concepto	Egresos					Subejercicio
	Aprobado	Ampliaciones/ (Reducciones)	Modificado	Devengado	Pagado	
I. Gasto No Etiquetado	1,054,717,268	344,466,710	1,399,183,978	272,444,640	250,143,998	1,126,739,338
Universidad Autónoma de Nuevo León	1,054,717,268	344,466,710	1,399,183,978	272,444,640	250,143,998	1,126,739,338
II. Gasto Etiquetado	7,904,657,197	255,522,823	8,160,180,020	1,633,552,817	1,616,717,491	6,526,627,203
Universidad Autónoma de Nuevo León	7,904,657,197	255,522,823	8,160,180,020	1,633,552,817	1,616,717,491	6,526,627,203
III. Total de Egresos (III = I + II)	8,959,374,465	599,989,533	9,559,363,998	1,905,997,457	1,866,861,489	7,653,366,541


 C.P. MARÍA DEL SOCORRO GARCÍA CASTILLO
 DIRECTORA DE CONTROL PRESUPUESTAL


 M.C.P. MARTHA NORA ÁLVAREZ GARZA
 TESORERA GENERAL

UNIVERSIDAD AUTÓNOMA DE NUEVO LEÓN

Formato 6 c)

Universidad Autónoma de Nuevo León Estado Analítico del Ejercicio del Presupuesto de Egresos Detallado - LDF Clasificación Funcional (Finalidad y Función) Del 1 de enero al 31 de marzo de 2021 (PESOS)						
Concepto	Egresos					Subejercicio
	Aprobado	Ampliaciones/ (Reducciones)	Modificado	Devengado	Pagado	
I. Gasto No Etiquetado (I=A+B+C+D)	1,054,717,268	344,466,710	1,399,183,978	272,444,640	250,143,998	1,126,739,338
A. Gobierno (A=a1+a2+a3+a4+a5+a6+a7+a8)	0	0	0	0	0	0
a1) Legislación	0	0	0	0	0	0
a2) Justicia	0	0	0	0	0	0
a3) Coordinación de la Política de Gobierno	0	0	0	0	0	0
a4) Relaciones Exteriores	0	0	0	0	0	0
a5) Asuntos Financieros y Hacendarios	0	0	0	0	0	0
a6) Seguridad Nacional	0	0	0	0	0	0
a7) Asuntos de Orden Público y de Seguridad Interior	0	0	0	0	0	0
a8) Otros Servicios Generales	0	0	0	0	0	0
B. Desarrollo Social (B=b1+b2+b3+b4+b5+b6+b7)	1,038,060,895	342,690,721	1,380,751,616	271,180,945	249,917,191	1,109,570,671
b1) Protección Ambiental	0	0	0	0	0	0
b2) Vivienda y Servicios a la Comunidad	0	0	0	0	0	0
b3) Salud	0	0	0	0	0	0
b4) Recreación, Cultura y Otras Manifestaciones Sociales	0	0	0	0	0	0
b5) Educación	1,038,060,895	342,690,721	1,380,751,616	271,180,945	249,917,191	1,109,570,671
b6) Protección Social	0	0	0	0	0	0
b7) Otros Asuntos Sociales	0	0	0	0	0	0
C. Desarrollo Económico (C=c1+c2+c3+c4+c5+c6+c7+c8+c9)	16,656,373	1,775,988	18,432,361	1,263,694	226,807	17,168,667
c1) Asuntos Económicos, Comerciales y Laborales en General	0	0	0	0	0	0
c2) Agropecuaria, Silvicultura, Pesca y Caza	0	0	0	0	0	0
c3) Combustibles y Energía	0	0	0	0	0	0
c4) Minería, Manufacturas y Construcción	0	0	0	0	0	0
c5) Transporte	0	0	0	0	0	0
c6) Comunicaciones	0	0	0	0	0	0
c7) Turismo	0	0	0	0	0	0
c8) Ciencia, Tecnología e Innovación	16,656,373	1,775,988	18,432,361	1,263,694	226,807	17,168,667
c9) Otras Industrias y Otros Asuntos Económicos	0	0	0	0	0	0
D. Otras No Clasificadas en Funciones Anteriores (D=d1+d2+d3+d4)	0	0	0	0	0	0
d1) Transacciones de la Deuda Publica / Costo Financiero de la Deuda	0	0	0	0	0	0
d2) Transferencias, Participaciones y Aportaciones Entre Diferentes Niveles y Ordenes de Gobierno	0	0	0	0	0	0
d3) Saneamiento del Sistema Financiero	0	0	0	0	0	0
d4) Adeudos de Ejercicios Fiscales Anteriores	0	0	0	0	0	0

Concepto	Egresos					Subejercicio
	Aprobado	Ampliaciones/ (Reducciones)	Modificado	Devengado	Pagado	
II. Gasto Etiquetado (II=A+B+C+D)	7,904,657,197	255,522,823	8,160,180,020	1,633,552,817	1,616,717,491	6,526,627,203
A. Gobierno (A=a1+a2+a3+a4+a5+a6+a7+a8)	0	0	0	0	0	0
a1) Legislación	0	0	0	0	0	0
a2) Justicia	0	0	0	0	0	0
a3) Coordinación de la Política de Gobierno	0	0	0	0	0	0
a4) Relaciones Exteriores	0	0	0	0	0	0
a5) Asuntos Financieros y Hacendarios	0	0	0	0	0	0
a6) Seguridad Nacional	0	0	0	0	0	0
a7) Asuntos de Orden Público y de Seguridad Interior	0	0	0	0	0	0
a8) Otros Servicios Generales	0	0	0	0	0	0
B. Desarrollo Social (B=b1+b2+b3+b4+b5+b6+b7)	7,476,115,932	249,711,956	7,725,827,888	1,540,682,360	1,525,929,245	6,185,145,528
b1) Protección Ambiental	0	0	0	0	0	0
b2) Vivienda y Servicios a la Comunidad	0	0	0	0	0	0
b3) Salud	0	0	0	0	0	0
b4) Recreación, Cultura y Otras Manifestaciones Sociales	0	0	0	0	0	0
b5) Educación	7,476,115,932	249,711,956	7,725,827,888	1,540,682,360	1,525,929,245	6,185,145,528
b6) Protección Social	0	0	0	0	0	0
b7) Otros Asuntos Sociales	0	0	0	0	0	0
C. Desarrollo Económico (C=c1+c2+c3+c4+c5+c6+c7+c8+c9)	428,541,265	5,810,867	434,352,132	92,870,457	90,788,246	341,481,674
c1) Asuntos Económicos, Comerciales y Laborales en General	0	0	0	0	0	0
c2) Agropecuaria, Silvicultura, Pesca y Caza	0	0	0	0	0	0
c3) Combustibles y Energía	0	0	0	0	0	0
c4) Minería, Manufacturas y Construcción	0	0	0	0	0	0
c5) Transporte	0	0	0	0	0	0
c6) Comunicaciones	0	0	0	0	0	0
c7) Turismo	0	0	0	0	0	0
c8) Ciencia, Tecnología e Innovación	428,541,265	5,810,867	434,352,132	92,870,457	90,788,246	341,481,674
c9) Otras Industrias y Otros Asuntos Económicos	0	0	0	0	0	0
D. Otras No Clasificadas en Funciones Anteriores (D=d1+d2+d3+d4)	0	0	0	0	0	0
d1) Transacciones de la Deuda Pública / Costo Financiero de la Deuda	0	0	0	0	0	0
d2) Transferencias, Participaciones y Aportaciones Entre Diferentes Niveles y Ordenes de Gobierno	0	0	0	0	0	0
d3) Saneamiento del Sistema Financiero	0	0	0	0	0	0
d4) Adeudos de Ejercicios Fiscales Anteriores	0	0	0	0	0	0
III. Total de Egresos (III = I + II)	8,959,374,465	599,989,533	9,559,363,998	1,905,997,457	1,866,861,489	7,653,366,541



C.P. MARÍA DEL SOCORRO GARCÍA CASTILLO
DIRECTORA DE CONTROL PRESUPUESTAL


M.C.P. MARTHA NORA ÁLVAREZ GARZA
TESORERA GENERAL

UNIVERSIDAD AUTÓNOMA DE NUEVO LEÓN

Formato 6 d)

Universidad Autónoma de Nuevo León Estado Analítico del Ejercicio del Presupuesto de Egresos Detallado - LDF Clasificación de Servicios Personales por Categoría Del 1 de enero al 31 de marzo de 2021 (PESOS)						
Concepto	Egresos					Subejercicio
	Aprobado	Ampliaciones/ (Reducciones)	Modificado	Devengado	Pagado	
I. Gasto No Etiquetado (I=A+B+C+D+E+F)	149,422,614	21,873,864	171,296,478	12,396,995	11,005,316	158,899,483
A. Personal Administrativo y de Servicio Público	149,422,614	21,873,864	171,296,478	12,396,995	11,005,316	158,899,483
B. Magisterio	0	0	0	0	0	0
C. Servicios de Salud (C=c1+c2)	0	0	0	0	0	0
c1) Personal Administrativo	0	0	0	0	0	0
c2) Personal Médico, Paramédico y afín	0	0	0	0	0	0
D. Seguridad Pública	0	0	0	0	0	0
E. Gastos asociados a la implementación de nuevas leyes federales o reformas a las mismas (E = e1 + e2)	0	0	0	0	0	0
e1) Nombre del Programa o Ley 1	0	0	0	0	0	0
e2) Nombre del Programa o Ley 2	0	0	0	0	0	0
F. Sentencias laborales definitivas	0	0	0	0	0	0
II. Gasto Etiquetado (II=A+B+C+D+E+F)	4,204,620,080	1,864,615,822	6,069,235,902	1,351,341,042	1,350,890,862	4,717,894,860
A. Personal Administrativo y de Servicio Público	4,204,620,080	1,864,615,822	6,069,235,902	1,351,341,042	1,350,890,862	4,717,894,860
B. Magisterio	0	0	0	0	0	0
C. Servicios de Salud (C=c1+c2)	0	0	0	0	0	0
c1) Personal Administrativo	0	0	0	0	0	0
c2) Personal Médico, Paramédico y afín	0	0	0	0	0	0
D. Seguridad Pública	0	0	0	0	0	0
E. Gastos asociados a la implementación de nuevas leyes federales o reformas a las mismas (E = e1 + e2)	0	0	0	0	0	0
e1) Nombre del Programa o Ley 1	0	0	0	0	0	0
e2) Nombre del Programa o Ley 2	0	0	0	0	0	0
F. Sentencias laborales definitivas	0	0	0	0	0	0
III. Total del Gasto en Servicios Personales (III = I + II)	4,354,042,694	1,886,489,686	6,240,532,380	1,363,738,037	1,361,896,177	4,876,794,343



C.P. MARÍA DEL SOCORRO GARCÍA CASTILLO
DIRECTORA DE CONTROL PRESUPUESTAL



M.C.P. MARTHA NORA ÁLVAREZ GARZA
TESORERA GENERAL