



**CC. DIPUTADOS QUE INTEGRAN LA LXXV
LEGISLATURA DEL H. CONGRESO DEL ESTADO
PRESENTES.-**

Mtro. Mario Emilio Gutiérrez Caballero, por medio del presente, en nombre y representación del C. Rector de la Universidad Autónoma de Nuevo León y en mi carácter de Abogado General de la Universidad Autónoma de Nuevo León, con personalidad previamente acreditada, así como en términos del artículo 82 del Estatuto General de la Universidad Autónoma de Nuevo León, ocurro con tal carácter:

A hacer entrega de la documentación relativa al Informe de Avance de Gestión Financiera correspondiente al Segundo Trimestre del año 2021, en cumplimiento a lo establecido en los artículos 2 fracciones VIII, XII primer párrafo, 7 tercer párrafo y 14 de la Ley de Fiscalización Superior del Estado de Nuevo León, reglamentaria de los preceptos 63 fracciones XIII, L; 125 y Título X de la Constitución Política del Estado Libre y Soberano de Nuevo León; así como del artículo 145 de la Ley de Administración Financiera vigente en el Estado, y del Decreto 074 de fecha 04 de Julio de 2013 publicado en el Periódico Oficial del Estado el propio día, mes y año, en lo referente a su artículo único y transitorios Primero y Segundo, la cual se detalla a continuación:

**Informe de Avance de Gestión Financiera
Segundo Trimestre del año 2021**

- **INTRODUCCIÓN**
 - 1) Antecedentes
 - 2) Misión
 - 3) Visión
 - 4) Información Operativa Relevante

- **INFORMACIÓN CONTABLE**
 - 1) Estado de Actividades
 - 2) Estado de Situación Financiera
 - 3) Estado de Cambios en la Situación Financiera
 - 4) Estado Analítico de Activo
 - 5) Estado Analítico de la Deuda y Otros Pasivos
 - 6) Estado de Variación en la Hacienda Pública
 - 7) Estado de Flujo de Efectivo
 - 8) Informe sobre Pasivos Contingentes
 - 9) Notas a los Estados Financieros

- **INFORMACIÓN PRESUPUESTARIA**
 - 1) Estado Analítico de Ingresos
 - 2) Estado Analítico del Ejercicio del Presupuesto de Egresos



Handwritten: 9:38
Quezo
CD





UANL

UNIVERSIDAD AUTÓNOMA DE NUEVO LEÓN □ OFICINA DE LA ABOGACÍA GENERAL

- Clasificación Administrativa
 - Clasificación por Objeto del Gasto (Capítulo y Concepto)
 - Clasificación Económica (por Tipo de Gasto)
 - Clasificación Funcional (Finalidad y Función)
 - Clasificación por Fuente de Financiamiento
- 3) Endeudamiento Neto
 - 4) Intereses de la Deuda
 - 5) Indicadores de Postura Fiscal

• INFORMACIÓN PROGRAMÁTICA

- 1) Gasto por Categoría Programática
- 2) Programas y Proyectos de Inversión
- 3) Indicadores de Resultados

• ANEXOS

- 1) Relación de Bienes Muebles que Componen al Patrimonio
- 2) Relación de Bienes Inmuebles que Componen al Patrimonio
- 3) Relación de Cuentas Bancarias Productivas Específicas
- 4) Relación de Esquemas Bursátiles y de Coberturas Financieras

FORMATOS DE LEY DE DISCIPLINA FINANCIERA

- 1) Formato 1. Estado de Situación Financiera Detallado - LDF
- 2) Formato 2. Informe Analítico de la Deuda Pública y Otros Pasivos - LDF
- 3) Formato 3. Informe Analítico de Obligaciones Diferentes de Financiamiento - LDF
- 4) Formato 4. Balance Presupuestario - LDF
- 5) Formato 5. Estado Analítico de Ingresos Detallado - LDF
- 6) Estado Analítico del Presupuesto de Egresos Detallado - LDF
 - Formato 6-a). Clasificación por Objeto del Gasto (Capítulo y Concepto)
 - Formato 6-b). Clasificación Administrativa
 - Formato 6-c). Clasificación Funcional (Finalidad y Función)
 - Formato 6-d). Clasificación de Servicios Personales por Categoría.

Sin otro particular de momento, les reitero las seguridades de mi más atenta consideración.

Atentamente
"Alere Flammam Veritatis"
Ciudad Universitaria, 30 de julio del 2021



MTR. MARIO EMILIO GUTIÉRREZ CABALLERO
Abogado General de la UANL

c.c.p. Auditoría Superior del Estado de Nuevo León.
c.c.p. Mtro. Rogelio G. Garza Rivera, Rector U.A.N.L.
c.c.p. Dr. Santos Guzman López, Secretario General de la U.A.N.L.
c.c.p. H. Comisión de Hacienda de la U.A.N.L.
c.c.p. C.P. Héctor Luis Aguilar González, Contralor General de la U.A.N.L.
c.c.p. Archivo de la Abogacía General de la U.A.N.L.



EDUCACIÓN DE CALIDAD PARA TRANSFORMAR Y
TRANSCENDER EN BENEFICIO DE LA HUMANIDAD

Torre de Rectoría, Ciudad Universitaria C.P. 66455
San Nicolás de los Garza, Nuevo León, México
Tel. (81) 8329 4021



UANL

UNIVERSIDAD AUTÓNOMA DE NUEVO LEÓN SECRETARÍA GENERAL


El Dr. Med. Santos Guzmán López, Secretario General de la UANL con fundamento en el artículo 83 fracción II y V del Estatuto General de la Universidad Vigente.

-----CERTIFICO-----

Que la información relacionada al Informe de Avance de Gestión Financiera Segundo Trimestre 2021 y la relación de bienes muebles e inmuebles que componen el Patrimonio de la Universidad Autónoma de Nuevo León está contenida en 1 (un) disco magnético que se adjunta, concuerdan fielmente con la información conservada en, medios magnéticos digitales y electrónicos y que se encuentra encriptada en formato de CD; la cual se resguarda en el área correspondiente a la Contraloría General, dependiente de la Universidad Autónoma de Nuevo León. Se hace la presente certificación para los efectos a que haya lugar en San Nicolás de los Garza, Nuevo León, a los 30 días del mes de Julio del año 2021.-----

DR. MED. SANTOS GUZMÁN LÓPEZ
SECRETARIO GENERAL DE LA UANL





Introducción

ANTECEDENTES

La Universidad Autónoma de Nuevo León nace oficialmente en 1933, aunque sus orígenes son más remotos, pues para este año existían ya sus escuelas de Jurisprudencia, de Medicina y Farmacia, la Escuela Normal y Colegio Civil. Serían los representantes de estas instituciones quienes someterían a consideración del Honorable Congreso del Estado de Nuevo León la fundación de una Universidad en forma, hecho que ocurriría finalmente el 25 de Septiembre de 1933, fecha en que inicia sus actividades con una matrícula de 1,864 alumnos y 218 profesores.

La U.A.N.L., como también se le conoce por sus siglas, recibió en un primer momento el nombre de Universidad de Nuevo León y se integró inicialmente de las Facultades de Derecho y Ciencias Sociales, Medicina, Ingeniería, Química y Farmacia, así como de la Escuela Normal, la Escuela Industrial y Preparatoria Técnica “Álvaro Obregón”, la Escuela Industrial de Labores Femeniles “Pablo Livas” y la Escuela de Enfermería y Obstetricia.

Entre algunos de los acontecimientos significativos en el desarrollo de la Universidad se podrían mencionar los siguientes:

En 1957 se comienzan a urbanizar los terrenos que hoy ocupa Ciudad Universitaria, luego de que el Presidente Miguel Alemán Valdés emitiera un decreto mediante el cual se cedían los terrenos de lo que hoy es el campus de Ciudad Universitaria.

En la década de los sesenta ocurren dos eventos de especial relevancia que terminan por configurar la arquitectura del campus, en Septiembre de 1961 –siendo Gobernador del Estado el Lic. Raúl Rangel Frías, ex Rector de la Universidad- inicia operaciones la Torre de Rectoría; en 1967 se inaugura el Estadio Universitario, gracias al apoyo del Patronato Universitario.

Finalmente el día 7 de Junio de 1971 el H. Congreso del Estado Libre y Soberano de Nuevo León, LIX Legislatura; tuvo a bien expedir el Decreto No. 60 de la Ley Orgánica de la Universidad Autónoma de Nuevo León; por la que se le concede su Autonomía, nombre con el que actualmente se le conoce a la Universidad.

MISIÓN

La U.A.N.L. es una institución de carácter público, comprometida con la sociedad y tiene como misión formar bachilleres, técnicos y profesionales competentes, competitivos e innovadores, socialmente responsables, con plena conciencia del entorno regional, nacional y mundial, con principios y valores, comprometidos con el desarrollo sustentable, científico, tecnológico y cultural.

Generar contribuciones oportunas, relevantes y trascendentes al avance de la ciencia, la tecnología, la innovación y las humanidades, y a la mejora del nivel de desarrollo humano de la sociedad nuevoleonense y del país.

VISIÓN

“La Universidad Autónoma de Nuevo León es en 2030 un referente Internacional por su calidad educativa, inclusión, equidad, generación y aplicación innovadora del conocimiento con un amplio sentido de responsabilidad social que contribuye y trasciende en la transformación y el bienestar de la sociedad”.

INFORMACIÓN OPERATIVA RELEVANTE

La Universidad Autónoma de Nuevo León en cumplimiento a las medidas sanitarias implementadas inicia actividades académicas en la modalidad no presencial a 214 mil estudiantes en el ciclo académico febrero – junio 2021, atendidos por siete mil profesores, pertenecientes a las 26 facultades y 29 preparatorias.

La Máxima Casa de Estudios de Nuevo León cuenta con 334 programas educativos a nivel medio superior, licenciatura y posgrado; 116 cuentan con reconocimiento del Padrón Nacional de Calidad del Conacyt, de los cuales, 13 son de competencia acreditación internacional. Además, están en operación 40 centros de investigación. Los programas se encuentran en 79 planteles distribuidos en 36 municipios del Estado de Nuevo León.

La Facultad de Medicina recibió la acreditación internacional de la agencia alemana ASIIN a su programa de Médico Cirujano Partero, con un proceso de evaluación que se llevó completamente en línea. La UANL se colocó como un referente en el desarrollo científico generando proyectos que hicieran frente al Covid-19, gracias a la elaboración de un protocolo para que los investigadores pudieran regresar a sus laboratorios.

Las licenciaturas en Ingeniería Civil, Ingeniero en Aeronáutica y Tecnologías de Información de las facultades de Ingeniería Civil, Ingeniería Mecánica y Eléctrica y Contaduría Pública y Administración de la UANL son reconocidas internacionalmente con los sellos EUR-ACE y EURO-INF, mismos que fueron entregados por la Agencia Nacional de Evaluación de la Calidad y Acreditación (ANECA) de España.

Las licenciaturas en Filosofía, Historia, y Letras Hispánicas de la Facultad de Filosofía y Letras de la UANL, recibieron la acreditación internacional por los próximos seis años. Los documentos que avalan la calidad educativa de los tres programas de humanidades fueron signados el 31 de mayo, pero dados a conocer el 22 de junio por la agencia AcreditAcción, que recientemente se reconoció como la mejor acreditadora latinoamericana por el Nuevo Informe Mundial 2021.

La Universidad Autónoma de Nuevo León amplía su oferta académica en línea con la nueva Licenciatura en Comunicación Estratégica e Innovación Digital. Este programa académico que será albergado por la Facultad de Ciencias de la Comunicación (FCC) de la UANL, mismo que tendrá una duración de nueve semestres e iniciará en agosto-diciembre de 2021.

Estudiantes de la Universidad Autónoma de Nuevo León (UANL) conquistaron para México el primer lugar del Torneo Internacional RoboCup 2021, en la categoría Junior OnStage. El equipo ganador está conformado por José Emiliano Flores Martínez, Héctor Adrián Moya Guerrero, Luis Fernando Gutiérrez Dewar, Humberto Barrera Martínez y Alejandro Rodríguez, estudiantes del Centro de Investigación y Desarrollo de Educación Bilingüe (CIDEB), bajo la tutoría del profesor Erick Sánchez Flores. Los jóvenes universitarios del equipo Indominus Bots elaboraron cuatro robots: camioneta tipo jeep (montable), el tiranosaurio rex (1.80 metros), un velociraptor (escala) y el Dr. John Hammond (humanoide de 1.65 metros), así como una pantalla.

El doctor Humberto Rodríguez Fuentes coordinador de la Unidad Académica Marín de la Facultad de Agronomía, propone la agricultura vertical, o Plant Factory, como un planteamiento ejemplar en pro del consumo de alimentos vegetales, rentable y en pro del medio ambiente. Podemos destacar que en 100 metros cuadrados ha cosechado 60 mil pequeñas lechugas en 23 días controlando todos los procesos. Su atractivo es que en un espacio reducido de bandejas organizadas sobre anaqueles se controlan todos los procesos del crecimiento de las plantas como la humedad, temperatura, iluminación, los nutrientes y hasta un 10 por ciento menos de uso de agua.

La Universidad Autónoma de Nuevo León, a través de la Facultad de Psicología, ha creado 10 programas en coordinación con preparatorias y facultades bajo el esquema de resiliencia institucional. Ante la emergencia sanitaria por COVID-19, se vuelve necesaria la implantación de estrategias que neutralicen su impacto en la salud mental de las personas, ya que la pandemia impactó la salud e higiene mental en padecimientos como estrés, depresión, ansiedad, insomnio, entre otros.

La UANL realizó el ejercicio Simposio Virtual para Padres de Familia “Nuevas interacciones familiares y sociales para la generación de bienestar emocional después del COVID-19”, organizado por la Secretaría Académica, a través de la Dirección de Formación Integral del Estudiante. Esta edición 2021 será la octava vez consecutiva que se lleva a cabo, con el propósito de establecer canales de comunicación entre padres de familia y la Universidad para crear alternativas de prevención ante la problemática social.

La Universidad Autónoma de Nuevo León puso en marcha 124 paneles solares que contribuirían con el medio ambiente mediante una disminución estimada de 50.49 toneladas de dióxido de carbono (CO₂) al año. Este Sistema de Paneles Fotovoltaicos de Generación de Energía es albergado por la Facultad de Ciencias Políticas y Relaciones Internacionales (FCPyRI). De igual manera y con el propósito de brindar un espacio adecuado para el desarrollo físico, mental y social de los estudiantes y docentes, se puso en marcha un gimnasio totalmente equipado.

La Universidad Autónoma de Nuevo León puso en marcha una Sala de Producción y Animación Digital y cinco aulas híbridas en la Facultad de Ingeniería Mecánica y Eléctrica (FIME). Entre las funcionalidades de la Sala está generar contenido para seminarios web, transmisiones en vivo (streaming) y prácticas de laboratorio de las diversas áreas del conocimiento de la facultad.

En la Universidad se llevaron a cabo algunas presentaciones de libros, foros, entrega de premios, aniversarios, convenios y certificados como las que mencionaremos a continuación:

- La Universidad Autónoma de Nuevo León celebra el 35 aniversario del Centro de Información de Historia Regional uno de los observatorios más importantes para estudiar la identidad del noreste. Ubicado en Zuazua, este lugar se erige como el punto de encuentro para las comunidades del Valle de las Salinas. Siguiendo la Estrategia Digital de la UANL, el personal que coordina Dinorah Zapata Vázquez ha migrado todos sus esfuerzos y servicios a las plataformas digitales
- La Facultad de Trabajo Social y Desarrollo Humano de la UANL presentó los libros Intervención e investigación sobre población migrante. Una mirada binacional, de María Elena Ramos Tovar, María Zúñiga Coronado y Laura González García, y Hacer ciencia en el México neoliberal. ¿Un dolor de cabeza?, de Verónica Sieglin.
- La Escuela Industrial y Preparatoria Técnica “Pablo Livas”, una de las fundadoras de la UANL, llega a sus 100 años como una institución comprometida con la excelencia académica y la formación de profesionistas socialmente responsables, productivos y competitivos alcanzando el Nivel I, dentro del Padrón de Calidad del Sistema Nacional de Educación Media Superior (PC-SiNEMS).
- El Instituto de Investigaciones Sociales de la Universidad Autónoma de Nuevo León tiene como visión en 2030 ser reconocido internacionalmente como un referente científico sobre los procesos de transformación social hacia la sustentabilidad. Y en este proceso, la dependencia de la Máxima Casa de Estudios ha ido formalizando convenios con organizaciones e instituciones de educación superior de talla mundial de países como Francia, Argentina, Estados Unidos y Dinamarca, además de contar con un vínculo con la Comisión Económica para América Latina y el Caribe (CEPAL).
- La Universidad Autónoma de Nuevo León hizo entrega del Premio a la Invención 2021 y de reconocimientos a la propiedad intelectual, en ceremonia virtual encabezada por el Rector Rogelio Garza Rivera y el Secretario de Investigación Científica y Desarrollo Tecnológico, doctor

Juan Manuel Alcocer González. Para este 2021, la UANL entregó este reconocimiento a 97 inventores y diseñadores y a 8 dependencias universitarias por su contribución a la innovación.

El grupo de Voluntariado Estudiantil Happiness de la Preparatoria 2 de la Universidad Autónoma de Nuevo León, se reunió para dar mantenimiento a las instalaciones de la Escuela Primaria “Lic. Trinidad De la Garza Melo”, de Guadalupe, Nuevo León, la cual se prepara para un próximo retorno a clases presenciales después de más de un año de permanecer cerrada por la pandemia del coronavirus. Encabezados por la coordinadora del voluntariado estudiantil, Celina Alvarado Martínez, los estudiantes se dieron a la tarea de darles mantenimiento a los jardines de la primaria, así como a la reforestación de los mismos, limpieza de pasillos, pinta de jardineras y el reordenamiento de los libros de la biblioteca de la institución, así como el pintado de paredes.

La UANL cuenta con un esquema de pensiones y jubilaciones que ha permitido mejorar significativamente la viabilidad financiera institucional a corto y mediano plazos. Una de las políticas institucionales es la de asegurar la adecuada administración y el fortalecimiento del Fondo de Pensiones y Jubilaciones del personal universitario. Entre las estrategias establecidas se encuentra la de generar mecanismos de apoyo y seguimiento para asegurar el cumplimiento de las metas financieras de este Fondo, previstas en los estudios actuariales correspondientes, para analizar la potencial existencia de riesgos estructurales. Algunas de las acciones resultantes han sido la de continuar realizando estudios actuariales de viabilidad financiera y seguir participando en convocatorias emitidas por la federación, con el propósito de tener acceso a fondos extraordinarios destinados al fortalecimiento de reformas estructurales de las instituciones de educación superior.

En la Universidad Autónoma de Nuevo León ha prevalecido el impulso de una cultura de transparencia y rendición de cuentas a través de la Unidad de Enlace, Transparencia y Acceso a la Información, con el objetivo de publicar y proporcionar información precisa, confiable y comprobable de la gestión institucional, de los resultados de las actividades académicas y de la aplicación de los recursos; a través de la dirección electrónica www.uanl.mx.



Información Contable

INFORME DE AVANCE DE GESTIÓN FINANCIERA SEGUNDO TRIMESTRE
UNIVERSIDAD AUTÓNOMA DE NUEVO LEÓN

2021

UNIVERSIDAD AUTÓNOMA DE NUEVO LEÓN

Universidad Autónoma de Nuevo León
Estado de Actividades
Del 1 de enero al 30 de junio de 2021 y 2020
(Pesos)

Concepto	Al 30 de Junio 2021	Al 30 de Junio 2020	Concepto	Al 30 de Junio 2021	Al 30 de Junio 2020
INGRESOS Y OTROS BENEFICIOS			GASTOS Y OTRAS PÉRDIDAS		
Ingresos de Gestión (Nota 8)	609,128,847	358,941,352	Gastos de Funcionamiento (Nota 10)	3,386,978,606	2,405,464,829
Impuestos	0	0	Servicios Personales	2,799,000,653	1,863,136,842
Cuotas y Aportaciones de Seguridad Social	0	0	Materiales y Suministros	159,808,586	47,818,760
Contribuciones de Mejoras	0	0	Servicios Generales	428,169,367	494,509,227
Derechos	0	0			
Productos de Tipo Corriente	25,573,383	28,993,547	Transferencia, Asignaciones, Subsidios y Otras Ayudas (Nota 11)	82,468,346	848,237,618
Aprovechamientos de Tipo Corriente	0	0	Transferencias Internas y Asignaciones al Sector Público	0	0
Ingresos por Venta de Bienes y Prestación de Servicios	583,555,465	329,947,805	Transferencias al Resto del Sector Público	0	0
			Subsidios y Subvenciones	7,555,629	0
Participaciones, Aportaciones, Transferencias, Asignaciones, Subsidios y Otras Ayudas (Nota 9)	4,738,941,452	4,542,956,431	Ayudas Sociales	73,363,717	18,364,892
Participaciones Aportaciones Convenios Incentivos Derivados de la Colaboración Fiscal y Fondos Distintos de Aportaciones	21,404,290	27,902,710	Pensiones y Jubilaciones	1,549,000	829,872,726
Transferencias Asignaciones Subsidios y Subvenciones y Pensiones y Jubilaciones	4,717,537,162	4,515,053,721	Transferencias a Fideicomisos, Mandatos y Contratos Análogos	0	0
			Transferencias a la Seguridad Social	0	0
Otros Ingresos y Beneficios	2,573,641	8,205,669	Donativos	0	0
Ingresos Financieros	0	0	Transferencias al Exterior	0	0
Incremento por Variación de Inventarios	0	0			
Disminución del Exceso de Estimaciones por Pérdida o Deterioro u Obsolescencia	0	0	Participaciones y Aportaciones	0	0
Disminución del Exceso de Provisiones	0	0	Participaciones	0	0
Otros Ingresos y Beneficios Varios	2,573,641	8,205,669	Aportaciones	0	0
			Convenios	0	0
Total de Ingresos y Otros Beneficios	5,350,643,940	4,910,103,452			
			Intereses, Comisiones y Otros Gastos de la Deuda Pública (Nota 12)	34,434,885	65,857,807
			Intereses de la Deuda Pública	34,434,885	65,857,807
			Comisiones de la Deuda Pública	0	0
			Gastos de la Deuda Pública	0	0
			Costo por Coberturas	0	0
			Apoyos Financieros	0	0
			Otros Gastos y Pérdidas Extraordinarias	41,522,107	46,908,958
			Estimaciones, Depreciaciones, Deterioros, Obsolescencia y Amortizaciones	40,005,992	45,831,886
			Provisiones	0	0
			Disminución de Inventarios	0	0
			Aumento por Insuficiencia de Estimaciones por Pérdida o Deterioro y	0	0
			Aumento por Insuficiencia de Provisiones	0	0
			Otros Gastos	1,516,115	1,077,072
			Inversión Pública	0	0
			Inversión Pública no Capitalizable	0	0
			Total de Gastos y Otras Pérdidas	3,545,403,944	3,366,469,211
			Resultados del Ejercicio (Ahorro/Desahorro)	1,805,239,996	1,543,634,241

Bajo protesta de decir verdad declaramos que los Estados Financieros y sus Notas son razonablemente correctos y responsabilidad del emisor

M.F.C. EUGENIO DANIEL FLORES
DIRECTOR DE CONTABILIDAD Y CUENTA PÚBLICA

M.C.P. MARTHA NORA ALVAREZ GARZA
TESORERA GENERAL

C.P. HÉCTOR LUIS AGUILAR GONZÁLEZ
CONTRALOR GENERAL

Universidad Autónoma de Nuevo León
Estado de Situación Financiera
Al 30 de junio de 2021 y 31 de diciembre de 2020
(Pesos)

Concepto	Al 30 de Junio 2021	Al 31 de Diciembre 2020	Concepto	Al 30 de Junio 2021	Al 31 de Diciembre 2020
ACTIVO			PASIVO		
<i>Activo Circulante</i>			<i>Pasivo Circulante</i>		
Efectivo y Equivalentes (Nota 1)	2,890,939,393	1,576,005,566	Cuentas por Pagar a Corto Plazo (Nota 6)	457,285,135	779,540,868
Derechos a Recibir Efectivo o Equivalentes (Nota 2)	325,610,629	304,052,632	Documentos por Pagar a Corto Plazo	0	0
Derechos a Recibir Bienes o Servicios (Nota 3)	2,061,336	3,054,296	Porción a Corto Plazo de la Deuda Pública a Largo Plazo (Nota 7a)	65,200,000	0
Inventarios	175,586	175,586	Títulos y Valores a Corto Plazo	0	0
Almacenes (Nota 4)	80,240,571	80,730,553	Pasivos Diferidos a Corto Plazo	0	0
Estimación por Pérdida o Deterioro de Activos Circulantes	0	0	Fondos y Bienes de Terceros en Garantía y/o Administración a Corto Plazo	92,972,919	57,993,960
Otros Activos Circulantes	89,595,937	56,015,499	Provisiones a Corto Plazo	0	0
Total de Activos Circulantes	3,388,623,451	2,020,034,132	Otros Pasivos a Corto Plazo	59,085,502	47,519,052
<i>Activo No Circulante</i>			Total de Pasivos Circulantes	674,543,556	885,053,880
Inversiones Financieras a Largo Plazo	100,947	9,750,668	<i>Pasivo No Circulante</i>		
Derechos a Recibir Efectivo o Equivalentes a Largo Plazo	0	0	Cuentas por Pagar a Largo Plazo	0	0
Bienes Inmuebles, Infraestructura y Construcciones en Proceso (Nota 5)	11,178,511,037	11,134,357,443	Documentos por Pagar a Largo Plazo	0	0
Bienes Muebles (Nota 5)	4,959,128,374	4,921,961,214	Deuda Pública a Largo Plazo (Nota 7b)	1,190,889,544	1,378,089,544
Activos Intangibles (Nota 5)	245,768,183	245,126,561	Pasivos Diferidos a Largo Plazo	0	0
Depreciación, Deterioro y Amortización Acumulada de Bienes (Nota 5)	(7,508,515,490)	(7,468,925,872)	Fondos y Bienes de Terceros en Garantía y/o en Administración a Largo Plazo	0	0
Activos Diferidos	0	0	Provisiones a Largo Plazo	0	0
Estimación por Pérdida o Deterioro de Activos no Circulantes	0	0	Total de Pasivos No Circulantes	1,190,889,544	1,378,089,544
Otros Activos no Circulantes	0	0	Total del Pasivo	1,865,433,100	2,263,143,424
Total de Activos No Circulantes	8,874,993,050	8,842,270,014	HACIENDA PÚBLICA/ PATRIMONIO		
Total del Activo	12,263,616,501	10,862,304,146	<i>Hacienda Pública/Patrimonio Contribuido</i>	0	0
			Aportaciones	0	0
			Donaciones de Capital	0	0
			Actualización de la Hacienda Pública / Patrimonio	0	0
			<i>Hacienda Pública/Patrimonio Generado (Nota 13)</i>	0	0
			Resultados del Ejercicio (Ahorro / Desahorro)	1,805,239,996	846,822,455
			Resultados de Ejercicios Anteriores	9,708,069,309	8,867,464,170
			Revalúos	4,458,394,603	4,458,394,603
			Reservas	0	0
			Rectificaciones de Resultados de Ejercicios Anteriores	(5,573,520,507)	(5,573,520,507)
			Exceso o Insuficiencia en la Actualización de la Hacienda Pública/Patrimonio	10,398,183,401	8,599,160,722
			Resultado por Posición Monetaria	0	0
			Resultado por Tenencia de Activos no Monetarios	0	0
			Total Hacienda Pública/ Patrimonio	10,398,183,401	8,599,160,722
			Total del Pasivo y Hacienda Pública / Patrimonio	12,263,616,501	10,862,304,146

Bajo protesta de decir verdad declaramos que los Estados Financieros y sus Notas son razonablemente correctos y responsabilidad del emisor

M.F.C. EUGENIO RIVILA LOPEZ
DIRECTOR DE CONTABILIDAD Y CUENTA PÚBLICA

M.C.P. MARTHA NORA ÁLVAREZ GARZA
TESORERA GENERAL

C.P. HÉCTOR LUIS AGUILAR GONZÁLEZ
CONTADOR GENERAL

UNIVERSIDAD AUTÓNOMA DE NUEVO LEÓN

Universidad Autónoma de Nuevo León
Estado de Cambios en la Situación Financiera
Del 1 de enero al 30 de junio de 2021
(Pesos)

Concepto	Origen	Aplicación	Concepto	Origen	Aplicación
ACTIVO	50,722,283	1,452,034,638	PASIVO	111,745,409	509,455,733
<i>Activo Circulante</i>	1,482,943	1,370,072,261	<i>Pasivo Circulante</i>	111,745,409	322,255,733
Efectivo y Equivalentes	0	1,314,933,826	Cuentas por Pagar a Corto Plazo	0	322,255,733
Derechos a Recibir Efectivo o Equivalentes	0	21,557,997	Documentos por Pagar a Corto Plazo	0	0
Derechos a Recibir Bienes o Servicios	992,960	0	Porción a Corto Plazo de la Deuda Pública a Largo Plazo	65,200,000	0
Inventarios	0	0	Títulos y Valores a Corto Plazo	0	0
Almacenes	489,983	0	Pasivos Diferidos a Corto Plazo	0	0
Estimación por Pérdida o Deterioro de Activos Circulantes	0	0	Fondos y Bienes de Terceros en Garantía y/o Administración a Corto Plazo	34,978,959	0
Otros Activos Circulantes	0	33,580,438	Provisiones a Corto Plazo	0	0
			Otros Pasivos a Corto Plazo	11,566,450	0
<i>Activo No Circulante</i>	49,239,340	81,962,377	<i>Pasivo No Circulante</i>	0	187,200,000
Inversiones Financieras a Largo Plazo	9,649,721	0	Cuentas por Pagar a Largo Plazo	0	0
Derechos a Recibir Efectivo o Equivalentes a Largo Plazo	0	0	Documentos por Pagar a Largo Plazo	0	0
Bienes Inmuebles, Infraestructura y Construcciones en Proceso	0	44,153,594	Deuda Pública a Largo Plazo	0	187,200,000
Bienes Muebles	0	37,167,160	Pasivos Diferidos a Largo Plazo	0	0
Activos Intangibles	0	641,622	Fondos y Bienes de Terceros en Garantía y/o en Administración a Largo Plazo	0	0
Depreciación, Deterioro y Amortización Acumulada de Bienes	39,589,619	0	Provisiones a Largo Plazo	0	0
Activos Diferidos	0	0			
Estimación por Pérdida o Deterioro de Activos no Circulantes	0	0	HACIENDA PÚBLICA/ PATRIMONIO	1,799,022,679	0
Otros Activos no Circulantes	0	0	<i>Hacienda Pública/Patrimonio Contribuido</i>	0	0
			Aportaciones	0	0
			Donaciones de Capital	0	0
			Actualización de la Hacienda Pública / Patrimonio	0	0
			<i>Hacienda Pública/Patrimonio Generado</i>	1,799,022,679	0
			Resultados del Ejercicio (Ahorro / Desahorro)	958,417,541	0
			Resultados de Ejercicios Anteriores	840,605,138	0
			Revalúos	0	0
			Reservas	0	0
			Rectificaciones de Resultados de Ejercicios Anteriores	0	0
			<i>Exceso o Insuficiencia en la Actualización de la Hacienda Pública/Patrimonio</i>	0	0
			Resultado por Posición Monetaria	0	0
			Resultado por Tenencia de Activos no Monetarios	0	0

Bajo protesta de decir verdad declaramos que los Estados Financieros y sus Notas son razonablemente correctos y responsabilidad del emisor

M.F.C. EUGENIO DAVILA FLORES
DIRECTOR DE CONTABILIDAD Y CUENTA PÚBLICA

M.C.P. MARTHA NORA ALVARO GARZA
TESORERA GENERAL

C.P. HÉCTOR LUIS AGUILAR GONZÁLEZ
CONTRALOR GENERAL

Universidad Autónoma de Nuevo León
Estado Analítico del Activo
Del 1 de enero al 30 de junio de 2021
(Pesos)

Concepto	Saldo Inicial 1	Cargos del Periodo 2	Abonos del Periodo 3	Saldo Final 4=(1+2-3)	Variación del Periodo (4-1)
ACTIVO	10,862,304,146	93,706,444,741	92,305,132,386	12,263,616,501	1,401,312,355
Activo Circulante	2,020,034,132	93,336,156,434	91,967,567,116	3,388,623,451	1,368,589,319
Efectivo y Equivalentes	1,576,005,566	87,348,912,346	86,033,978,519	2,890,939,393	1,314,933,826
Derechos a Recibir Efectivo o Equivalentes	304,052,632	5,937,403,841	5,915,845,845	325,610,629	21,557,997
Derechos a Recibir Bienes o Servicios	3,054,296	1,860,992	2,853,951	2,061,336	(992,960)
Inventarios	175,586	0	0	175,586	0
Almacenes	80,730,553	14,398,818	14,888,801	80,240,571	(489,983)
Estimación por Pérdida o Deterioro de Activos Circulantes	0	0	0	0	0
Otros Activos Circulantes	56,015,499	33,580,438	0	89,595,937	33,580,438
Activo No Circulante	8,842,270,014	370,288,307	337,565,270	8,874,993,050	32,723,037
Inversiones Financieras a Largo Plazo	9,750,668	286,211,503	295,861,224	100,947	(9,649,721)
Derechos a Recibir Efectivo o Equivalentes a Largo Plazo	0	0	0	0	0
Bienes Inmuebles, Infraestructura y Construcciones en Proceso	11,134,357,443	44,153,594	0	11,178,511,037	44,153,594
Bienes Muebles	4,921,961,214	38,896,172	1,729,011	4,959,128,374	37,167,160
Activos Intangibles	245,126,561	641,622	0	245,768,183	641,622
Depreciación, Deterioro y Amortización Acumulada de Bienes	(7,468,925,872)	385,416	39,975,035	(7,508,515,490)	(39,589,619)
Activos Diferidos	0	0	0	0	0
Estimación por Pérdida o Deterioro de Activos no Circulantes	0	0	0	0	0
Otros Activos no Circulantes	0	0	0	0	0

Bajo protesta de decir verdad declaramos que los Estados Financieros y sus Notas son razonablemente correctos y responsabilidad del emisor

M.F.C. EUGENIO DAVILA FLORES
DIRECTOR DE CONTABILIDAD Y CUENTA PÚBLICA

M.C.P. MARTHA NORA ÁLVAREZ GARZA
TESORERA GENERAL


C.P. HÉCTOR LUIS AGUILAR GÓNZALEZ
CONTRALOR GENERAL

UNIVERSIDAD AUTÓNOMA DE NUEVO LEÓN


Universidad Autónoma de Nuevo León
Estado Analítico de la Deuda y Otros Pasivos
Del 1 de enero al 30 de junio de 2021
(Pesos)

Denominación de las Deudas	Moneda de Contratación	Institución o País Acreedor	Saldo Inicial del Periodo	Saldo Final del Periodo
DEUDA PÚBLICA				
Corto Plazo				
Deuda Interna			0	65,200,000
Instituciones de Crédito	M.N.	BANORTE	0	65,200,000
Títulos y Valores			0	0
Arrendamientos Financieros			0	0
Deuda Externa			0	0
Organismos Financieros Internacionales			0	0
Deuda Bilateral			0	0
Títulos y Valores			0	0
Arrendamientos Financieros			0	0
Subtotal Corto Plazo			0	65,200,000
Largo Plazo				
Deuda Interna			1,378,089,544	1,190,889,544
Instituciones de Crédito	M.N.	BANORTE	1,378,089,544	1,190,889,544
Títulos y Valores			0	0
Arrendamientos Financieros			0	0
Deuda Externa			0	0
Organismos Financieros Internacionales			0	0
Deuda Bilateral			0	0
Títulos y Valores			0	0
Arrendamientos Financieros			0	0
Subtotal Largo Plazo			1,378,089,544	1,190,889,544
Otros Pasivos			885,053,880	609,343,556
Total Deuda y Otros Pasivos			2,263,143,424	1,865,433,100

Bajo protesta de decir verdad declaramos que los Estados Financieros y sus Notas son razonablemente correctos y responsabilidad del emisor


M.F.C. EUGENIO DAVILA FLORES
DIRECTOR DE CONTABILIDAD Y CUENTA


M.C.P. MARTHA NORA ÁLVAREZ GARZA
TESORERA GENERAL


M.E.S. HÉCTOR LUIS AGUILAR GONZÁLEZ
CONTRALOR GENERAL

Universidad Autónoma de Nuevo León
Estado de Variación en la Hacienda Pública
Del 1 de enero al 30 de junio de 2021
(Pesos)

Concepto	Hacienda Pública/Patrimonio Contribuido	Hacienda Pública/Patrimonio Generado de Ejercicios Anteriores	Hacienda Pública/Patrimonio Generado del Ejercicio	Exceso o Insuficiencia en la Actualización de la Hacienda Pública/Patrimonio	Total
Hacienda Pública/Patrimonio Contribuido Neto 2020	0	0	0	0	0
Aportaciones	0	0	0	0	0
Donaciones de Capital	0	0	0	0	0
Actualización de la Hacienda Pública/Patrimonio	0	0	0	0	0
Hacienda Pública/Patrimonio Generado Neto 2020	0	7,752,338,267	846,822,455	0	8,599,160,722
Resultados del Ejercicio (Ahorro/Desahorro)	0	0	846,822,455	0	846,822,455
Resultados de Ejercicios Anteriores	0	8,867,464,170	0	0	8,867,464,170
Revalúos	0	4,458,394,603	0	0	4,458,394,603
Reservas	0	0	0	0	0
Rectificaciones de Resultados de Ejercicios Anteriores	0	(5,573,520,507)	0	0	(5,573,520,507)
Exceso o Insuficiencia en la Actualización de la Hacienda Pública/Patrimonio Neto 2020	0	0	0	0	0
Resultado por Posición Monetaria	0	0	0	0	0
Resultado por Tenencia de Activos no Monetarios	0	0	0	0	0
Hacienda Pública/Patrimonio Neto Final 2020 (Nota 13)	0	7,752,338,267	846,822,455	0	8,599,160,722
Cambios en la Hacienda Pública/Patrimonio Contribuido Neto 2021	0	0	0	0	0
Aportaciones	0	0	0	0	0
Donaciones de Capital	0	0	0	0	0
Actualización de la Hacienda Pública/Patrimonio	0	0	0	0	0
Variaciones de la Hacienda Pública/Patrimonio Generado Neto 2021	0	840,605,138	958,417,541	0	1,799,022,679
Resultados del Ejercicio (Ahorro/Desahorro)	0	0	1,805,239,996	0	1,805,239,996
Resultados de Ejercicios Anteriores	0	840,605,138	(846,822,455)	0	(6,217,317)
Revalúos	0	0	0	0	0
Reservas	0	0	0	0	0
Rectificaciones de Resultados de Ejercicios Anteriores	0	0	0	0	0
Cambios en el Exceso o Insuficiencia en la Actualización de la Hacienda Pública/Patrimonio Neto 2021	0	0	0	0	0
Resultado por Posición Monetaria	0	0	0	0	0
Resultado por Tenencia de Activos no Monetarios	0	0	0	0	0
Hacienda Pública/Patrimonio Neto 30 junio 2021 (Nota 13)	0	8,592,943,405	1,805,239,996	0	10,398,183,401

Bajo protesta de decir verdad declaramos que los Estados Financieros y sus Notas son razonablemente correctos y responsabilidad del emisor

M.F.C. EUGENIO DAVILA FLORES
DIRECTOR DE CONTABILIDAD Y CUENTA PÚBLICA

M.C.P. MARTHA NORA ÁLVAREZ GARZA
TESORERA GENERAL

C.P. HÉCTOR LUIS AGUILAR GONZÁLEZ
CONTADOR GENERAL

UNIVERSIDAD AUTÓNOMA DE NUEVO LEÓN

Universidad Autónoma de Nuevo León
Estado de Flujos de Efectivo
Del 1 de enero al 30 de junio de 2021
(Pesos)

Concepto	Al 30 de junio 2021	Al 31 de diciembre 2020	Concepto	Al 30 de junio 2021	Al 31 de diciembre 2020
Flujos de Efectivo de las Actividades de Operación			Flujos de Efectivo de las Actividades de Inversión		
Origen	5,350,799,745	9,008,603,847	Origen	0	0
Impuestos	0	0	Bienes Inmuebles, Infraestructura y Construcciones en Proceso	0	0
Cuotas y Aportaciones de Seguridad Social	0	0	Bienes Muebles	0	0
Contribuciones de mejoras	0	0	Otros Orígenes de Inversión	0	0
Derechos	0	0			
Productos	25,573,383	83,038,822	Aplicación	127,363,180	533,939,766
Aprovechamientos	0	0	Bienes Inmuebles, Infraestructura y Construcciones en Proceso	44,153,594	141,946,171
Ingresos por Venta de Bienes y Prestación de Servicios	583,555,465	1,071,310,159	Bienes Muebles	38,310,700	41,419,148
Participaciones, Aportaciones, Convenios, Incentivos Derivados de la Colaboración Fiscal y Fondos Distintos de Aportaciones	21,404,290	121,984,742	Otras Aplicaciones de Inversión	44,898,885	350,574,447
Transferencias, Asignaciones, Subsidios y Subvenciones, y Pensiones y Jubilaciones	4,717,537,162	7,693,842,893			
Otros Orígenes de Operación	2,729,445	38,427,231	Flujos Netos de Efectivo por Actividades de Inversión (Nota 14)	(127,363,180)	(533,939,766)
Aplicación	3,508,737,632	8,071,094,149	Flujo de Efectivo de las Actividades de Financiamiento		
Servicios Personales	2,799,000,653	6,128,449,049	Origen	0	406,597,774
Materiales y Suministros	159,808,586	263,537,477	Endeudamiento Neto	0	0
Servicios Generales	428,169,367	1,392,120,671	Interno	0	0
Transferencias Internas y Asignaciones al Sector Público	0	0	Externo	0	0
Transferencias al resto del Sector Público	0	0	Otros Orígenes de Financiamiento	0	406,597,774
Subsidios y Subvenciones	7,555,629	19,847,852			
Ayudas Sociales	73,363,717	136,619,309	Aplicación	399,765,106	289,288,755
Pensiones y Jubilaciones	1,549,000	19,022,803	Servicios de la Deuda	121,804,350	289,288,755
Transferencias a Fideicomisos, Mandatos y Contratos Análogos	0	0	Interno	121,804,350	289,288,755
Transferencias a la Seguridad Social	0	0	Externo	0	0
Donativos	0	0	Otras Aplicaciones de Financiamiento	277,960,756	0
Transferencias al Exterior	0	0			
Participaciones	0	0	Flujos Netos de Efectivo por Actividades de Financiamiento (Nota 14)	(399,765,106)	117,309,019
Aportaciones	0	0			
Convenios	0	0	Incremento/Disminución Neta en el Efectivo y Equivalentes al Efectivo	1,314,933,827	520,878,950
Otras Aplicaciones de Operación	39,290,680	111,496,988	Efectivo y Equivalentes al Efectivo al Inicio del Ejercicio	1,576,005,566	1,055,126,616
Flujos Netos de Efectivo por Actividades de Operación (Nota 14)	1,842,062,113	937,509,697	Efectivo y Equivalentes al Efectivo al Final del Ejercicio	2,890,939,393	1,576,005,566

Bajo protesta de decir verdad declaramos que los Estados Financieros y sus Notas son razonablemente correctos y responsabilidad del emisor

M.F.C. EUGENIO DÁVILA FLORES
DIRECTOR DE CONTABILIDAD Y CUENTA PÚBLICA

M.C. MARTHA NORA ÁLVAREZ GARZA
TESORERA GENERAL

M.E.S. HÉCTOR LUIS AGUILAR GONZÁLEZ
CONTRALOR GENERAL

Universidad Autónoma de Nuevo León
Informe sobre Pasivos Contingentes
Al 30 de junio de 2021 y 31 de diciembre de 2020
(Pesos)

Concepto	Al 30 de junio 2021	Al 31 de diciembre 2020
Avales Autorizados	0	0
Avales Firmados	0	0
Fianzas y Garantías Recibidas por Deudas a Cobrar	0	0
Fianzas y Garantías Recibidas	0	0
Fianzas Otorgadas para Respaldo Obligaciones no Fiscales del Gobierno	0	0
Fianzas Otorgadas del Gobierno para Respaldo Obligaciones no Fiscales	0	0
Juicios	296,462,275	344,765,144
Demandas Judicial en Proceso de Resolución	0	0
Resolución de Demandas en Proceso Judicial	0	0
Total Pasivos Contingentes	296,462,275	344,765,144

Bajo protesta de decir verdad declaramos que los Estados Financieros y sus Notas son razonablemente correctos y responsabilidad del emisor


M.F.C. EUGENIO DÁVILA FLORES
DIRECTOR DE CONTABILIDAD Y CUENTA PÚBLICA


M.C.P. MARTHA NORA ÁLVAREZ GARZA
TESORERA GENERAL


C.P. HÉCTOR LUIS AGUILAR GONZÁLEZ
CONTRALOR GENERAL

UNIVERSIDAD AUTÓNOMA DE NUEVO LEÓN
NOTAS DE LOS ESTADOS FINANCIEROS
AL 30 DE JUNIO DE 2021 Y AL 31 DE DICIEMBRE DE 2020
(Cifras en pesos)

De conformidad a los artículos 46 y 49 de la Ley General de Contabilidad Gubernamental, así como a la normatividad emitida por el Consejo Nacional de Armonización Contable, a continuación, se presentan las notas a los Estados Financieros correspondientes al segundo trimestre de 2021 y del ejercicio 2020, con los siguientes apartados:

- A. Notas de Desglose
- B. Notas de Memoria
- C. Notas de Gestión Administrativa

A) NOTAS DE DESGLOSE

I) NOTAS AL ESTADO DE SITUACIÓN FINANCIERA

Activo

1. Efectivo y equivalentes

Efectivo y equivalentes, están representados principalmente por depósitos bancarios, inversiones a corto plazo con vencimientos a menos de 90 días y en general por los recursos monetarios que maneja la Universidad en cuentas bancarias tanto en moneda nacional como en moneda extranjera. Al 30 de junio de 2021 y al 31 de diciembre de 2020, el rubro de efectivo y equivalentes, asciende a \$2,890,939,393 y \$1,576,005,566, respectivamente. A continuación, se presenta la integración de este rubro:

	2021	2020
Bancos/Tesorería	\$1,565,609,607	\$1,044,086,036
Bancos/Dependencias y Otros	61,882,459	64,780,650
Inversiones temporales	1,182,216,363	370,118,768
Fondos con afectación específica	106,806,033	71,159,025
Depósitos de fondos de terceros en garantía y/o administración	(25,575,069)	25,861,087
Total	<u>\$2,890,939,393</u>	<u>\$1,576,005,566</u>

2. Derechos a recibir efectivo o equivalentes

Derechos a recibir efectivo o equivalentes, representan el monto de los recursos excedentes invertidos en diferentes instrumentos financieros, cuya recuperación se espera sea en un período menor de un año, así como los importes pendientes de cobrar a dependencias y derechos por cobrar por concepto de cuotas y servicios escolares. Al 30 de junio de 2021 y al 31 de diciembre de 2020, se integran como sigue:

	2021	2020
Inversiones financieras de corto plazo	\$548,849	\$548,849
Cuentas por cobrar a corto plazo	67,198,607	105,829,599
Deudores diversos por cobrar a corto plazo	225,127,379	164,573,657
Préstamos otorgados a corto plazo	32,480,897	32,980,897
Otros derechos a recibir efectivo o equivalentes a corto plazo	254,897	119,630
Total	\$325,610,629	\$304,052,632

3. Derechos a recibir bienes o servicios

Derechos a recibir efectivo o equivalentes, representan el monto de los anticipos efectuados a proveedores y contratistas. Al 30 de junio de 2021 y al 31 de diciembre de 2020, se integran como sigue:

	2021	2020
Anticipo a proveedores por adquisiciones de bienes y prestación de servicios	\$1,267,715	\$129,052
Anticipo a contratistas por obras públicas a corto plazo	793,621	2,925,244
Total	\$2,061,336	\$3,054,296

4. Almacenes

Al 30 de junio de 2021 y al 31 de diciembre de 2020, el Almacén asciende a \$80,240,571 y \$80,730,553, respectivamente; se conforma de los materiales, suministros e insumos de consumo interno que serán utilizados en los procesos administrativos de la Universidad.

El Almacén propiedad de la Universidad se encuentra valuado a su costo de adquisición atendiendo a lo que señalan las Principales Reglas del Registro y Valoración del Patrimonio (Elementos Generales), emitidas por el Consejo Nacional de Armonización Contable.

5. Bienes inmuebles, infraestructura y construcciones en proceso, muebles, e intangibles

Al 30 de junio de 2021 y al 31 de diciembre de 2020, las cifras de Bienes inmuebles, infraestructura, construcciones en proceso, muebles e intangibles, se integran como sigue:

	2021	2020
Terrenos	\$3,790,720,417	\$3,790,720,417
Edificios no habitacionales	3,832,409,314	3,832,409,314
Construcciones en proceso en bienes propios	3,086,088,488	3,041,934,894
Otros bienes inmuebles	469,292,818	469,292,818
Bienes inmuebles, infraestructura y construcciones en proceso	\$11,178,511,037	\$11,134,357,443
Mobiliario y equipo de administración	2,355,165,261	2,326,451,035
Mobiliario y equipo educacional y recreativo	1,277,780,351	1,276,951,032
Equipo e instrumental médico y de laboratorio	206,115,881	201,293,150
Equipo de transporte	173,063,938	173,240,938
Maquinaria, otros equipos y herramientas	934,146,168	931,168,284
Colecciones, obras de arte y objetos valiosos	8,780,635	8,780,635
Activos biológicos	4,076,140	4,076,140
Bienes muebles	\$4,959,128,374	\$4,921,961,214
Licencias	245,768,183	245,126,561
Activos intangibles	\$245,768,183	\$245,126,561
Total bienes inmuebles, muebles e intangibles	\$16,383,407,594	\$16,301,445,218
Depreciación, deterioro y amortización acumulada de bienes		
Depreciación acumulada de bienes inmuebles e infraestructura	(2,986,357,588)	(2,986,357,588)
Depreciación acumulada de bienes muebles	(4,281,266,228)	(4,241,721,925)
Deterioro acumulado de activos biológicos	(4,023,240)	(4,023,240)
Amortización acumulada de activos intangibles	(236,868,434)	(236,823,119)
Total Depreciación, deterioro y amortización acumulada de bienes	(7,508,515,490)	(7,468,925,872)
Total	\$8,874,892,104	\$8,832,519,346

La depreciación cargada a resultados al 30 de junio de 2021 y 2020 fue de \$40,005,992 y \$45,831,886, respectivamente.

Bienes inmuebles, infraestructura y construcciones en proceso

Los inmuebles de la Universidad se encuentran distribuidos en seis campus: Ciudad Universitaria, Ciencias Agropecuarias, Ciencias de la Salud, Linares, Mederos y Sabinas Hidalgo, teniendo cobertura en 34 municipios de Nuevo León, a través de sus 26 facultades, con 36 planteles; 29 preparatorias, con 40 planteles; y 15 centros comunitarios del Estado.

Bienes muebles

Al 30 de junio de 2021 existen bienes muebles con valor contable de \$1.00 (un peso) para todos aquellos activos que se encuentran totalmente depreciados y que todavía son útiles para la operación de la Universidad. Dichos activos están en uso y sus condiciones son apropiadas para seguir prestando el servicio.

Intangibles

Activos intangibles está compuesto principalmente por licencias informáticas, por cuestiones operativas no es posible asignarles un número de inventario, sin embargo, se lleva un control sobre los mismos.

Pasivo

6. Cuentas por pagar a corto plazo

Este rubro incluye obligaciones con proveedores por adquisición de bienes, servicios, contratistas de obras, impuestos y retenciones por pagar. El saldo al 30 de junio de 2021 y al 31 de diciembre de 2020, se compone de la siguiente forma:

	2021	2020
Servicios personales por pagar	\$58,513,607	\$97,763,220
Proveedores y contratistas por pagar	173,559,209	323,407,420
Transferencias por pagar	4,972,281	28,049,885
Otras cuentas por pagar	220,240,038	330,320,343
Total	\$457,285,135	\$779,540,868

7. Deuda Pública

Al 30 de junio de 2021 y al 31 de diciembre de 2020, la deuda de la U.A.N.L., por institución bancaria, es la siguiente:

	2021	2020
Banco Mercantil del Norte, S.A.	\$1,256,089,544	\$1,378,089,544
Total	\$1,256,089,544	\$1,378,089,544

a. Porción a corto plazo de la deuda pública a largo plazo

	2021	2020
Banco Mercantil del Norte, S.A.	65,200,000	-
Total	65,200,000	-

b. Deuda pública a largo plazo

	2021	2020
Banco Mercantil del Norte, S.A.	\$1,190,889,544	\$1,378,089,544
Total	\$1,190,889,544	\$1,378,089,544

A continuación, se presenta un analítico de la deuda pública directa por tipo de crédito:

Institución	Al 31 de diciembre de 2020	Contratación 2021	Amortización 2021	Al 30 de junio de 2021
a. Banorte	\$1,287,800,000	-	\$32,000,000	\$1,255,800,000
b. Banorte	289,544	-	-	289,544
c. Fintegra/Banorte	90,000,000	-	90,000,000	-
Totales	\$1,378,089,544	-	\$122,000,000	\$1,256,089,544

- a. El saldo del crédito con Banco Mercantil del Norte, S.A., por \$1,255,800,000, corresponde preponderantemente a las aportaciones que la Universidad realiza al Fideicomiso del Fondo de Pensiones y Jubilaciones de los Trabajadores de la U.A.N.L., como contraparte

de las reformas estructurales implementadas por el Gobierno Federal; este pasivo está garantizado con una parte de los recursos propios (vencimiento diciembre de 2028).

- b. El crédito con Banco Mercantil del Norte, S.A., corresponde al saldo del préstamo para cubrir diversas necesidades de la Universidad.
- c. La deuda contratada originalmente fue con FINTEGRA Financiamiento, sin embargo, en agosto de 2016 se llevó a cabo cesión de derechos a Banco Interacciones, durante el mes de julio de 2018 se efectuó la fusión entre Grupo Financiero Banorte y Grupo Financiero Interacciones. El crédito fue liquidado en junio de 2021.

II) Notas al Estado de Actividades

Ingresos y otros beneficios

Para el desarrollo de sus funciones, la Universidad Autónoma de Nuevo León obtiene los recursos económicos previstos en el Presupuesto de Ingresos que para el ejercicio 2021 es de \$8,959,374,465, aprobado por el H. Consejo Universitario el 24 de noviembre de 2020 y por la H. Comisión de Presupuestos el 12 de noviembre de 2020, posteriormente se autorizaron Modificaciones al Presupuesto, dando un presupuesto total de \$8,933,351,720, aprobado por el H. Consejo Universitario el 24 de marzo de 2021 y por la H. Comisión de Presupuestos el 19 de marzo de 2021, para el ejercicio 2020 el presupuesto ascendió a \$8,521,944,421, aprobado por el H. Consejo Universitario el 21 de noviembre de 2019 y por la H. Comisión de Presupuestos el 12 de noviembre de 2019, posteriormente se autorizaron Modificaciones al Presupuesto, dando un presupuesto total de \$8,771,836,379, aprobado por el H. Consejo Universitario el 19 de marzo de 2020 y por la H. Comisión de Presupuestos el 18 de marzo de 2020.

8. Ingresos de la Gestión

Al 30 de junio de 2021 y 2020, los ingresos por gestión se integran por los siguientes rubros e importes:

	2021	2020
Productos de tipo corriente	\$25,573,383	\$28,993,547
Ingresos por venta de bienes y prestación de servicios	583,555,465	329,947,805
Total	\$609,128,847	\$358,941,352

Productos de tipo corriente, corresponden a los intereses que se generan en las cuentas bancarias que se operan en la Universidad.

Ingresos por venta de bienes y prestación de servicios, corresponden al cobro de cuotas, servicios escolares y prestación de servicios que la Universidad ofrece a la comunidad.

9. Participaciones, Aportaciones, Transferencias, Asignaciones, Subsidios y Otras Ayudas

Al 30 de junio de 2021 y 2020, este rubro se integra de la siguiente forma:

	2021	2020
Participaciones y Aportaciones	\$21,404,290	\$27,902,710
Transferencias, Asignaciones, Subsidios y Otras Ayudas	4,717,537,162	4,515,053,721
Total	<u>\$4,717,537,162</u>	<u>\$4,542,956,431</u>

Participaciones y Aportaciones corresponde al Fondo de Aportaciones Múltiples (FAM), del Nivel Superior por \$17,383,805 y \$23,582,775 en 2021 y 2020, respectivamente; así como del Nivel Medio Superior por \$4,020,485 y \$4,319,935 en 2021 y 2020, respectivamente.

Trasferencias, asignaciones, subsidios y otras ayudas, corresponden, principalmente, a las transferencias de los Gobiernos Federal y Estatal por concepto del Anexo de ejecución del Convenio Marco de Colaboración. Al 30 de junio de 2021 y 2020 se integra de la siguiente forma:

	2021	2020
Subsidio Federal correspondiente al período	\$3,499,660,900	\$3,326,576,000
Subsidio Estatal correspondiente al período	847,889,744	839,841,341
Subsidio Estatal 2020, recibido en 2021	359,986,518	-
Subsidio Estatal 2019, recibido en 2020	-	348,636,380
Subsidio Estatal extraordinario	10,000,000	-
Total	<u>\$4,717,537,162</u>	<u>\$4,515,053,721</u>

Gastos y otras pérdidas

El gasto de la Universidad Autónoma de Nuevo León se basó en el Presupuesto de Egresos que para el ejercicio 2021 es de \$8,959,374,465, aprobado por el H. Consejo Universitario el 24 de noviembre de 2020 y por la H. Comisión de Presupuestos el 12 de

noviembre de 2020, posteriormente se autorizaron Modificaciones al Presupuesto, dando un presupuesto total de \$8,933,351,720, aprobado por el H. Consejo Universitario el 24 de marzo de 2021 y por la H. Comisión de Presupuestos el 19 de marzo de 2021, para el ejercicio 2020 el presupuesto ascendió a \$8,521,944,421, aprobado por el H. Consejo Universitario el 21 de noviembre de 2019 y por la H. Comisión de Presupuestos el 12 de noviembre de 2019, posteriormente se autorizaron Modificaciones al Presupuesto, dando un presupuesto total de \$8,771,836,379, aprobado por el H. Consejo Universitario el 19 de marzo de 2020 y por la H. Comisión de Presupuestos el 18 de marzo de 2020.

10. Gastos de funcionamiento

Al 30 de junio de 2021 y 2020 los gastos de funcionamiento se integran por los siguientes rubros e importes:

	2021	2020
Servicios Personales	\$2,799,000,653	\$1,863,136,842
Materiales y Suministros	159,808,586	47,818,760
Servicios Generales	428,169,367	494,509,227
Total	\$3,386,978,606	\$2,405,464,829

Servicios Personales se integra por conceptos de remuneraciones al personal, seguridad social, provisiones, estímulos y otras prestaciones definidas en el contrato colectivo de trabajo 2021 de la Universidad y representan el 82.6% del total de gastos de funcionamiento.

Materiales y Suministros, corresponden principalmente a materiales de administración, productos farmacéuticos y demás insumos propios de la operación, los cuales representan el 4.7% del total de gastos de funcionamiento.

Servicios Generales, incluye servicios tales como: servicios básicos, de arrendamiento, profesionales, científicos y técnicos, financieros, bancarios y comerciales y de instalación, reparación, mantenimiento y conservación, entre otros. El total de este rubro representa el 12.7% del total de gastos de funcionamiento.

11. Transferencias, asignaciones, subsidios y otras ayudas

Al 30 de junio de 2021 y 2020, los gastos en transferencias, asignaciones, subsidios y otras ayudas se integran como sigue:

le

— | —

	2021	2020
Subsidios y Subvenciones	\$7,555,629	\$-
Ayudas sociales	73,363,717	18,364,892
Pensiones y jubilaciones	1,549,000	829,872,726
Total	\$82,468,346	\$848,237,618

Es importante mencionar que la variación del rubro de Pensiones y jubilaciones se debe a que, para el segundo trimestre de 2021, lo correspondiente al pago de pensiones y jubilaciones se presenta en el apartado de servicios personales, al clasificarse en prestaciones y haberes de retiro.

12. Intereses, Comisiones y Otros gastos de la deuda pública

Al 30 de junio de 2021 y 2020, los intereses, comisiones y otros gastos de la deuda pública ascienden a \$34,434,885 y \$65,857,807, respectivamente y corresponden a gastos financieros (intereses y gastos de la deuda), generados por los créditos contratados por la Universidad.

III) Notas al Estado de Variación en la Hacienda Pública

13. Hacienda Pública/Patrimonio

Análisis de las modificaciones al patrimonio contribuido por tipo, naturaleza y monto:

	2021	2020
Hacienda pública/patrimonio neto al final del ejercicio 2020 y 2019	\$8,599,160,722	\$7,758,224,957
Actualizaciones de la hacienda pública/patrimonio	-	-
Resultado del período/ejercicio: ahorro/desahorro	1,805,239,996	846,822,455
Resultado de ejercicios anteriores	(6,217,317)	(5,886,690)
Revalúos	-	-
Rectificación de resultado de ejercicios anteriores	-	-
Hacienda pública/patrimonio neto al 30 de junio de 2021 y al 31 diciembre 2020	\$10,398,183,401	\$8,599,160,722

El resultado del período/ejercicio: ahorro/desahorro, proviene de las operaciones realizadas por la Universidad en el período comprendido del 1 de enero al 30 de junio de 2021 y del ejercicio 2020.

IV) **Notas del Estado de Flujo de Efectivo**

14. Efectivo y equivalentes de efectivo y flujos netos de efectivo

Análisis de los saldos finales al 30 de junio de 2021 y al 31 de diciembre de 2020, del Estado de Flujo de Efectivo:

	2021	2020
Bancos/tesorería	\$2,784,133,360	\$1,504,846,541
Fondos con afectación específica	106,806,033	71,159,025
Total efectivo y equivalentes de efectivo	\$2,890,939,393	\$1,576,005,566

Conciliación de los flujos netos de efectivo y del efectivo y equivalentes de efectivo al final del período:

	2021	2020
Ahorro/desahorro antes de rubros extraordinarios	\$1,802,056,121	\$848,630,815
Movimientos de partidas o rubros que no afectan el efectivo		
Depreciación y amortización	40,005,992	88,878,882
Flujo neto de efectivo por actividades de operación	1,842,062,113	937,509,697
Flujo neto de efectivo por actividades de inversión	(127,363,180)	(533,939,766)
Flujo neto de efectivo por actividades de financiamiento	(399,765,106)	117,309,019
Incremento neto de efectivo y equivalentes de efectivo	1,314,933,827	520,878,950
Efectivo y equivalentes de efectivo al inicio del ejercicio	1,576,005,566	1,055,126,616
Efectivo y equivalentes de efectivo al final del período	\$2,890,939,393	\$1,576,005,566

V) **Conciliación entre los ingresos presupuestarios y contables, así como los egresos presupuestarios y los gastos contables.**

Conciliación entre los ingresos presupuestarios y contables

Del 1 de enero al 30 de junio de 2021		
1. Ingresos presupuestarios		\$5,350,643,940
2. Más ingresos contables no presupuestarios		-
Incremento por variación de inventarios	-	
Disminución del exceso de estimaciones por pérdida o deterioro u obsolescencia	-	
Disminución del exceso de provisiones	-	
Otros ingresos y beneficios varios	-	
Otros ingresos contables no presupuestarios	-	
3. Menos ingresos presupuestarios no contables		-
Productos de capital	-	
Aprovechamientos capital	-	
Ingresos derivados de financiamientos	-	
Otros ingresos presupuestarios no contables	-	
4. Ingresos contables		\$5,350,643,940
Conciliación entre egresos presupuestarios y contables		
Del 1 de enero al 30 de junio de 2021		
1. Total de egresos (presupuestarios)		\$3,710,439,746
2. Menos egresos presupuestarios no contables		207,047,689
Mobiliario y equipo de administración	30,975,594	
Mobiliario y equipo educacional y recreativo	1,011,637	
Equipo e instrumental médico y de laboratorio	4,930,957	
Vehículos y equipo de transporte	-	
Equipo de defensa y seguridad	-	
Maquinaria, otros equipos y herramientas	3,086,477	
Activos biológicos	-	
Inversión pública	44,153,594	
Activos intangibles	889,430	
Colecciones, obras de arte y objetos valiosos	-	
Acciones y participaciones de capital	-	
Compra de títulos y valores	-	

Inversiones en fideicomisos, mandatos y otros análogos	-	
Provisiones para contingencias y otras erogaciones especiales	-	
Amortización de la deuda pública	122,000,000	
Adeudos de ejercicios fiscales anteriores(ADEFAS)	-	
Otros egresos presupuestales no contables	-	
3. Más gastos contables no presupuestales		42,011,887
Estimaciones, depreciaciones, deterioros, obsolescencia y amortizaciones	40,005,992	
Provisiones	-	
Disminución de inventarios	-	
Aumento por insuficiencia de estimaciones por pérdida o deterioro u obsolescencia	-	
Aumento por insuficiencia de provisiones	-	
Otros gastos	1,516,115	
Otros gastos contables no presupuestales	489,780	
4. Total de gasto contable		\$3,545,403,944

B) NOTAS DE MEMORIA

Al 30 de junio de 2021 y al 31 de diciembre de 2020, existe un pasivo contingente integrado por juicios atendidos que asciende a la cantidad de \$296,462,275 y \$344,765,144, respectivamente.

C) NOTAS DE GESTIÓN ADMINISTRATIVA

Introducción

Los Estados Financieros de la Universidad Autónoma de Nuevo León, se conforman con la información resultante de las operaciones derivadas de la recaudación de los ingresos presupuestarios, el ejercicio del gasto, la contratación y amortización de deuda, incluyendo los gastos por intereses y comisiones correspondientes, el manejo y custodia de los recursos y bienes propiedad de la Universidad, así como todas aquellas operaciones contables que modifiquen el patrimonio, considerando en su registro contable la normatividad aplicable que permita identificar la interrelación de las operaciones.

Autorización e historia

a. Fecha de creación del ente.

La Universidad Autónoma de Nuevo León nace oficialmente en 1933, aunque sus orígenes son más remotos, pues para este año existían ya sus escuelas de Jurisprudencia, de Medicina y Farmacia, la Escuela Normal y Colegio Civil. Serían los representantes de estas instituciones quienes someterían a consideración del Honorable Congreso del Estado de Nuevo León la fundación de una Universidad en forma, hecho que ocurriría finalmente el 25 de septiembre de 1933, fecha en que inicia sus actividades con una matrícula de 1,864 alumnos y 218 profesores.

La U.A.N.L., como también se le conoce por sus siglas, recibió en un primer momento el nombre de Universidad de Nuevo León y se integró inicialmente de las Facultades de Derecho y Ciencias Sociales, Medicina, Ingeniería, Química y Farmacia, así como de la Escuela Normal, la Escuela Industrial, la Preparatoria Técnica "Álvaro Obregón", la Escuela Industrial de Labores Femeniles "Pablo Livas" y la Escuela de Enfermería y Obstetricia.

Entre algunos de los acontecimientos significativos en el desarrollo de la Universidad se podrían mencionar los siguientes:

En 1957 se comienzan a urbanizar los terrenos que hoy ocupa Ciudad Universitaria, luego de que el Presidente Miguel Alemán Valdés emitiera un decreto cediendo los terrenos de Ciudad Universitaria.

En la década de los sesenta ocurren dos eventos de especial relevancia que terminan por configurar la arquitectura del campus, en septiembre de 1961 -siendo Gobernador del Estado el Lic. Raúl Rangel Frías, ex Rector de la Universidad- inicia operaciones la Torre de Rectoría; en 1967 se inaugura el Estadio Universitario, gracias al apoyo del patronato universitario. Finalmente, el día 7 de junio de 1971 el H. Congreso del Estado Libre y Soberano de Nuevo León, LIX Legislatura; tuvo a bien expedir el Decreto No. 60 de la Ley Orgánica de la Universidad Autónoma de Nuevo León; por la que se le concede su Autonomía, nombre con el que actualmente se le conoce a la Universidad.

b. Principales cambios en su estructura.

La Universidad no ha experimentado cambios significativos en su estructura, salvo el crecimiento en la plantilla que se aprueba año con año, a través de los Convenios de Colaboración entre Gobierno Federal, Gobierno Estatal y la Universidad Autónoma de Nuevo León.

Organización y objeto social

a. Objeto social.

La Universidad Autónoma de Nuevo León es una institución de cultura superior al servicio de la sociedad, con plena capacidad y personalidad jurídica que tiene como fin crear, preservar y difundir la cultura en beneficio de la sociedad.

b. Principal actividad.

La Universidad tiene como principal actividad la prestación del servicio de enseñanza-aprendizaje en los niveles medio superior, superior y postgrado; el desarrollo de la investigación, la difusión de la cultura y el deporte.

c. Período/Ejercicio.

La información que se incluye en estas notas corresponde al período comprendido del 1 de enero al 30 de junio de 2021 y 2020, para cuentas de resultados y al 30 de junio de 2021 y al 31 de diciembre de 2020, para cuentas de balance.

d. Régimen jurídico.

La Universidad Autónoma de Nuevo León está constituida como persona moral con fines no lucrativos.

e. Consideraciones fiscales del ente.

La Universidad Autónoma de Nuevo León no es contribuyente del Impuesto Sobre la Renta, las disposiciones fiscales, en particular la Ley del Impuesto Sobre la Renta y la Ley del Impuesto al Valor Agregado, establece que estos Organismos solamente tendrán la obligación de retener y enterar el ISR e IVA cuando realicen pagos a terceros, así como la de conservar y expedir la documentación que reúna los requisitos fiscales, en términos de dicha Ley y del Código Fiscal de la Federación.

f. Estructura organizacional básica.

Para cumplir sus funciones, la Universidad puede crear, organizar, integrar y suprimir en los términos de la Ley Orgánica de la Universidad Autónoma de Nuevo León, facultades, escuelas, institutos, departamentos, centros y otros organismos análogos.

De acuerdo a lo establecido en el artículo 9 de la Ley Orgánica de la Universidad Autónoma de Nuevo León, son autoridades universitarias, las siguientes:

- I. La Junta de Gobierno
- II. El Consejo Universitario
- III. El Rector
- IV. La Comisión de Hacienda
- V. Los Directores

VI. Las Juntas Directivas de las Facultades y Escuelas.

Bases de preparación de los Estados Financieros

Los Estados Financieros adjuntos han sido preparados de conformidad con lo establecido en la Ley General de Contabilidad Gubernamental (LGCG), los lineamientos emitidos por el Consejo Nacional de Armonización Contable (CONAC), sus Postulados Básicos, el Marco Conceptual de Contabilidad Gubernamental (MCCG), y el Presupuesto de Ingresos y Egresos para el ejercicio 2021 de la Universidad.

Asimismo, las cifras de los Estados Financieros y las notas que se acompañan se cuantifican en términos monetarios y se registran al costo histórico o al valor económico más objetivo en moneda nacional, conforme lo establecen los postulados básicos de contabilidad y están expresadas en pesos nominales, sin embargo, pudieran existir diferencias no materiales debido a los efectos de redondeo.

Políticas de contabilidad significativas

a) Efectivo y equivalentes.

Efectivo y equivalentes de efectivo están representados principalmente por depósitos bancarios, inversiones a corto plazo con vencimientos a menos de 90 días y en general por los recursos monetarios que maneja la Universidad en cuentas bancarias tanto en moneda nacional como en moneda extranjera.

b) Derechos a recibir efectivo o equivalentes.

Derechos a recibir efectivo o equivalentes representan el monto de los recursos excedentes invertidos en diferentes instrumentos financieros, cuya recuperación espera sea en un período menor de un año, así como los importes pendientes de cobrar a Dependencias y por concepto de cuotas y servicios escolares.

c) Almacén.

La Universidad cuenta con un almacén general de productos de consumo para la operación diaria, los cuales son valuados a través del método de primeras entradas primeras salidas (PEPS).

d) Bienes inmuebles, muebles e intangibles.

Bienes inmuebles, infraestructura, construcciones en proceso, muebles, e intangibles se reconocen inicialmente a su valor de adquisición y se encuentran en estado de operación. En los casos de bienes inmuebles que provienen de donaciones, comodatos y

otras figuras jurídicas, éstos se registran como mínimo a valor catastral, tal como lo señala el “Acuerdo por el que se emiten las principales reglas del registro y valoración del patrimonio (Elementos Generales)”, publicado en el Diario Oficial de la Federación el 27 de diciembre de 2010 y considerando la última reforma publicada el 8 de agosto de 2013.

La depreciación y/o amortización de los bienes inmuebles, infraestructura y construcciones en proceso, muebles, e intangibles se determina sobre el valor de los activos utilizando el método de línea recta y con base en su vida útil estimada.

Las tasas anuales de depreciación son reflejadas por rubro y se consideran con base al Lineamiento de Parámetros de Estimación de Vida Útil “Guía de Vida Útil Estimada y Porcentajes de Depreciación”.

Concepto	Años de vida útil	Porcentaje (%) de Depreciación Anual
Bienes inmuebles, infraestructura y construcciones en proceso		
Edificios no habitacionales	30	3.3
Infraestructura	25	4
Otros bienes inmuebles	20	5
Bienes muebles		
Mobiliario y equipo de administración		
Muebles de oficina y estantería	10	10
Equipo de cómputo y de tecnologías de la información	3	33.3
Mobiliario y equipo educacional y recreativo		
Equipos y aparatos audiovisuales	3	33.3
Aparatos deportivos	5	20
Cámaras fotográficas y de video	3	33.3
Otro mobiliario y equipo educacional y recreativo	5	20
Equipo e instrumental médico y de laboratorio		
Equipo médico y de laboratorio	5	20
Equipo de transporte		
Automóviles y equipo terrestre	5	20
Maquinaria, otros equipos y herramientas		
Maquinaria y equipos	10	10

Equipo de comunicación y telecomunicación	10	10
Otros equipos	10	10
Activos biológicos		
Bovinos	5	20

e) Deuda pública.

Representa el monto de los adeudos por amortización de la deuda contraída por la Universidad que deberá pagar en un plazo menor o igual a doce meses, si debe pagar en un plazo mayor a doce meses se presenta en el pasivo a largo plazo.

f) Beneficios a los empleados.

La Universidad Autónoma de Nuevo León se encuentra en el proceso de la determinación del pasivo laboral de acuerdo en lo establecido en la NIF-D3 en base a estudios actuariales y una vez concluido, estará en condiciones de registrar el pasivo correspondiente y cumplir con las disposiciones normativas. El resto de los pasivos contingentes son por separación laboral los cuales se tomarán en cuenta dentro del estudio actuarial "NIF-D3".

Posición en moneda extranjera y protección por riesgo cambiarioa) Activos en moneda extranjera.

El rubro de efectivo y equivalentes de efectivo, incluye cuentas bancarias en moneda extranjera (dólares americanos), necesarias para la operación de la Universidad.

b) Tipo de cambio.

Las operaciones en monedas extranjeras se registran al tipo de cambio en vigor a la fecha de su celebración, el cual corresponde al tipo de cambio oficial publicado por el Banco de México. Las diferencias cambiarias entre la fecha de celebración y las de su cobro o pago, así como las derivadas de la conversión de los saldos denominados en monedas extranjeras a la fecha de los Estados Financieros, se aplican a resultados.

c) Riesgos por tipo de cambio o tipo de interés de las inversiones financieras.

La Universidad Autónoma de Nuevo León adquirió la compra de dos opciones tipo Americana/Europea (seguro de riesgo) que le permite una protección de tasa de interés bancaria por el préstamo de un importe/cobertura de hasta \$293,844,984 moneda nacional a una tasa del 8% a partir del día 18/12/2015 y hasta el día 18/10/2020, con dicha cobertura la Universidad blindo la operación de la Universidad a cualquier futuro aumento en tasas de interés que puedan dañar la operación y/o patrimonio de la misma.

Reporte analítico del activo

Vida útil o porcentajes de depreciación, deterioro o amortización utilizados en los diferentes tipos de activos.

Los porcentajes de depreciación o amortización realizados a los activos son los definidos en los Parámetros de Estimación de Vida Útil, de acuerdo a la "Guía de Vida Útil estimada y porcentajes de depreciación" emitidos por el CONAC.

Fideicomisos, mandatos y contratos análogos

El Comité Técnico del Fondo de Pensiones y Jubilaciones de los Trabajadores de la Universidad obtuvo la completa autonomía a partir del año 2012 para administrar los recursos bajo el régimen de fideicomisos; la adquisición de papeles gubernamentales, y mecanismos de inversión de acuerdo a sus reglas y procedimientos. Así mismo los estados financieros de dicho fondo son dictaminados por un despacho externo independiente.

El Fondo de Pensiones y Jubilaciones de los Trabajadores de la Universidad Autónoma de Nuevo León publica sus estados financieros en la página de Transparencia y Acceso a la Información de la Universidad Autónoma de Nuevo León.

Calificaciones otorgadas

S&P Global Ratings

Revisión 2021

La calificadora confirmó en 'mxAA-' la calificación crediticia de la UANL en escala nacional, la perspectiva se mantiene estable.

En el reporte de la calificadora se destaca:

- El rol importante de la UANL se basa en su participación para cumplir con objetivos sociales y económicos clave del Estado de Nuevo León.
- Se mejora la evaluación del perfil financiero al considerar el historial de un desempeño financiero sólido.
- La perspectiva estable refleja nuestra opinión que en los siguientes 12 a 18 meses, la universidad mantendrá su fuerte perfil financiero, así como su fuerte posición de mercado y demanda estudiantil.
- La UANL ha seguido reportando sólidos resultados financieros a pesar de los crecientes desafíos derivados de la pandemia de COVID-19.

- La UANL tiene capacidad para atraer y retener estudiantes al paso del tiempo, en línea con la misión inclusiva y de excelencia académica.
- La evaluación del perfil financiero de la UANL mejora, basado en la continuidad de su desempeño financiero sólido en los últimos cuatro años.
- Las actuales políticas de disciplina financiera le han permitido fortalecer sus resultados financieros, debido al continuo enfoque en la contención de sus gastos operativos.
- La administración financiera de la Universidad mantiene políticas financieras prudentes.
- Una de las principales fortalezas de la universidad comparada con sus pares nacionales es su sistema de pensiones sostenible.

Revisión 2020

La calificadora confirmó en 'mxAA-' la calificación crediticia de la UANL en escala nacional, con una perspectiva estable. Aún ante un contexto económico negativo en México para 2020, los resultados financieros de la Universidad se mantendrán sólidos y con una posición de mercado y un perfil de demanda fuerte para los próximos dos años. En el reporte, la calificadora señala que espera una continuidad de las políticas financieras disciplinadas, que juegan un papel clave ante los desafíos financieros crecientes en la actualidad. El reporte establece que la UANL mantiene un perfil financiero adecuado, ya que presenta un margen operativo neto que se ha fortalecido en los últimos años, un sano desempeño financiero, un esfuerzo por contener el gasto y una reducción del pasivo bancario en los últimos cuatro años.

FitchRatings

Revisión 2021

La calificadora afirmó la calificación en escala internacional de la Universidad Autónoma de Nuevo León en moneda local en 'BBB-' y la calificación de largo plazo en escala nacional en 'AAA(mex)'. La Perspectiva para ambas calificaciones es Estable. Su perfil crediticio individual se ajusta a la baja y se limita a 'bbb-' desde 'bbb' derivado del riesgo de contraparte. La ratificación de las calificaciones incorpora la expectativa de Fitch de que la UANL mantendrá métricas de endeudamiento en línea con la evaluación de su PCI. La calificación IDR se encuentra topada por la calificación soberana de México [BBB- Perspectiva Estable].

En el reporte de la calificadora se destaca:

- La UANL es la Institución de Educación Superior Pública más grande y prestigiosa de Nuevo León.
- La Universidad es una Institución de excelencia educativa, que cuenta con los mejores profesores y de una reputación destacada.
- La Universidad ha demostrado contar con políticas de planeación financiera adecuadas
- Los costos operativos de la Universidad están bien definidos y no presentan volatilidad alta.

- La Universidad cuenta con una infraestructura física y tecnológica favorable que le permite mantenerse en una posición competitiva a nivel regional, nacional e internacional.
- El Fondo de Pensiones y Jubilaciones de los Trabajadores de la UANL es una fortaleza de la Institución.

Revisión 2020

La calificadora ratificó la calificación en AA+(mex), a la UANL, perspectiva estable en escala nacional. La calificadora destaca que los costos operativos se mantendrán controlados, la deuda de largo plazo de la UANL se reducirá significativamente en 2020 y 2021. La Universidad ha llevado a cabo reestructuras de su deuda reduciendo en alrededor de 50% la sobretasa de los créditos y que el fondo de pensiones y jubilaciones es una fortaleza de la Universidad. Adicionalmente se ratificaron las calificaciones de los tres financiamientos bancarios de la Universidad, dos, los créditos con Banorte mantienen la máxima calificación posible AAA(mex), lo que representa dentro del sector financiero un instrumento de deuda donde el riesgo por incumplimiento de pago es mínimo.

Por otra parte, es importante destacar que la UANL da un paso histórico y se convierte en la primera Universidad en México y en América Latina en recibir una calificación en escala internacional por parte de una agencia calificadora, la cual otorgó a la UANL la calificación BBB perspectiva estable, misma calificación que el Gobierno Federal en México, con esto se obtiene la mayor calificación posible para un ente público nacional, lo que refleja la fuerte posición de la UANL en el sector educativo mexicano, la buena reputación a nivel nacional y la excelencia académica. Con este resultado la UANL corrobora a través de la opinión de la agencia calificadora que la Universidad se ubica como una de las mejores universidades en México, por sus resultados sobresalientes en diferentes rubros, como son la academia, la investigación, la innovación, la cultura y el deporte.

Proceso de mejora

a) Principales Políticas de control interno.

La Universidad está constantemente llevando a cabo mejoras a su sistema de contabilidad que permita dar cumplimiento a la normatividad vigente de la Ley General de Contabilidad Gubernamental, Ley de Disciplina Financiera de las Entidades Federativas y los Municipios y demás acuerdos y lineamientos.

Partes relacionadas

La Universidad Autónoma de Nuevo León manifiesta que no existen partes relacionadas que pudieran ejercer influencia significativa sobre la toma de decisiones financieras y operativas.

Responsabilidad sobre la presentación razonable de la información contable

La Universidad Autónoma de Nuevo León manifiesta "Bajo protesta de decir verdad que los Estados Financieros y sus notas son razonablemente correctos y responsabilidad del emisor".




**M.F.C. EUGENIO DAVILA FLORES
DIRECTOR DE CONTABILIDAD Y
CUENTA PÚBLICA
DE LA U.A.N.L.**



**M.C.P. MARTHA NORA ALVAREZ GARZA
TESORERA GENERAL
DE LA U.A.N.L.**



**C.P. HÉCTOR LUIS AGUILAR GONZÁLEZ
CONTRALOR GENERAL
DE LA U.A.N.L.**



Información Presupuestaria

INFORME DE AVANCE DE GESTIÓN FINANCIERA SEGUNDO TRIMESTRE
UNIVERSIDAD AUTÓNOMA DE NUEVO LEÓN

2021

UNIVERSIDAD AUTÓNOMA DE NUEVO LEÓN

Universidad Autónoma de Nuevo León
 Estado Analítico de Ingresos
 Del 1 de enero al 30 de junio de 2021
 (Pesos)

Rubro de Ingresos	Ingreso					Diferencia (6 = 5 - 1)
	Estimado	Ampliaciones y Reducciones	Modificado	Devengado	Recaudado	
	(1)	(2)	(3= 1 + 2)	(4)	(5)	
Impuestos	0	0	0	0	0	0
Cuotas y Aportaciones de Seguridad Social	0	0	0	0	0	0
Contribuciones de Mejoras	0	0	0	0	0	0
Derechos	0	0	0	0	0	0
Productos	39,321,028	8,493,311	47,814,339	25,573,383	25,573,383	(13,747,646)
Aprovechamientos	0	0	0	0	0	0
Ingresos por Venta de Bienes, Prestación de Servicios y Otros	1,050,449,115	77,150,936	1,127,600,051	586,129,106	582,461,961	(467,987,154)
Participaciones, Aportaciones, Convenios, Incentivos Derivados de la Colaboración Fiscal y Fondos Distintos de Aportaciones	68,715,672	(16,786,543)	51,929,129	21,404,290	21,404,290	(47,311,382)
Transferencias, Asignaciones, Subsidios y Subvenciones, y Pensiones y Jubilaciones	7,800,888,650	360,750,316	8,161,638,966	4,717,537,162	4,717,537,162	(3,083,351,489)
Ingresos Derivados de Financiamientos	0	0	0	0	0	0
Total	8,959,374,465	429,608,019	9,388,982,484	5,350,643,940	5,346,976,795	(3,612,397,670)
				Ingresos excedentes		


Estado Analítico de Ingresos Por Fuente de Financiamiento	Ingreso					Diferencia (6 = 5 - 1)
	Estimado	Ampliaciones y Reducciones	Modificado	Devengado	Recaudado	
	(1)	(2)	(3= 1 + 2)	(4)	(5)	
Ingresos del Poder Ejecutivo Federal o Estatal y de los Municipios	0	0	0	0	0	0
Impuestos	0	0	0	0	0	0
Cuotas y Aportaciones de Seguridad Social	0	0	0	0	0	0
Contribuciones de Mejoras	0	0	0	0	0	0
Derechos	0	0	0	0	0	0
Productos ¹	0	0	0	0	0	0
Aprovechamientos ²	0	0	0	0	0	0
Participaciones, Aportaciones, Convenios, Incentivos	0	0	0	0	0	0
Derivados de la Colaboración Fiscal y Fondos Distintos de	0	0	0	0	0	0
Transferencias, Asignaciones, Subsidios y Subvenciones, y	0	0	0	0	0	0
Pensiones y Jubilaciones	0	0	0	0	0	0
Ingresos de los Entes Públicos de los Poderes Legislativo y Judicial, de los Órganos Autónomos y del Sector Paraestatal o Paramunicipal, así como de las Empresas Productivas del Estado	8,959,374,465	429,608,019	9,388,982,484	5,350,643,940	5,346,976,795	(3,612,397,670)
Cuotas y Aportaciones de Seguridad Social	0	0	0	0	0	0
Productos ¹	39,321,028	8,493,311	47,814,339	25,573,383	25,573,383	(13,747,646)
Ingresos por Venta de Bienes, Prestación de Servicios y Otros Ingresos ³	1,050,449,115	77,150,936	1,127,600,051	586,129,106	582,461,961	(467,987,154)
Transferencias, Asignaciones, Subsidios y Subvenciones, y Pensiones y Jubilaciones	7,869,604,322	343,963,773	8,213,568,095	4,738,941,452	4,738,941,452	(3,130,662,871)
Ingresos Derivados de Financiamiento	0	0	0	0	0	0
Ingresos Derivados de Financiamientos	0	0	0	0	0	0
Total	8,959,374,465	429,608,019	9,388,982,484	5,350,643,940	5,346,976,795	(3,612,397,670)
				Ingresos excedentes		

¹ Incluye intereses que generan las cuentas bancarias de los entes públicos en productos.

² Incluye donativos en efectivo del Poder Ejecutivo, entre otros aprovechamientos.

³ Se refiere a los ingresos propios obtenidos por los Poderes Legislativo y Judicial, los Órganos Autónomos y las entidades de la administración pública paraestatal y paramunicipal, por sus actividades diversas no inherentes a su operación que generan recursos y que no sean ingresos por venta de bienes o prestación de servicios, tales como donativos en efectivo, entre otros.


C.P. MARÍA DEL SOCORRO GARCÍA CASTILLO
DIRECTORA DE CONTROL PRESUPUESTAL


M.C.P MARTHA NORA ÁLVAREZ GARZA.
TESORERA GENERAL

Universidad Autónoma de Nuevo León
 Estado Analítico del Ejercicio del Presupuesto de Egresos
 Clasificación Administrativa
 Del 1 de enero al 30 de junio de 2021
 (Pesos)

Concepto	Egresos					Subejercicio (6 = 3 - 4)
	Aprobado	Ampliaciones/ (Reducciones)	Modificado	Devengado	Pagado	
	(1)	(2)	(3= 1 + 2)	(4)	(5)	
Universiad Autónoma de Nuevo León	8,959,374,465	687,171,500	9,646,545,965	3,710,439,746	3,604,825,626	5,936,106,220
Total del Gasto	8,959,374,465	687,171,500	9,646,545,965	3,710,439,746	3,604,825,626	5,936,106,220


 C.P. MARÍA DEL SOCORRO GARCÍA CASTILLO
 DIRECTORA DE CONTROL PRESUPUESTAL


 M.C.P MARTHA NORA ÁLVAREZ GARZA.
 TESORERA GENERAL

UNIVERSIDAD AUTÓNOMA DE NUEVO LEÓN

Universidad Autónoma de Nuevo León
 Estado Analítico del Ejercicio del Presupuesto de Egresos
 Clasificación por Objeto del Gasto (Capítulo y Concepto)
 Del 1 de enero al 30 de junio de 2021
 (Pesos)

Concepto	Egresos					Subejercicio (6 = 3 - 4)
	Aprobado	Ampliaciones/ (Reducciones)	Modificado	Devengado	Pagado	
	(1)	(2)	(3= 1 + 2)	(4)	(5)	
Servicios Personales	4,354,042,694	1,886,504,170	6,240,546,864	2,799,000,653	2,773,833,383	3,441,546,211
Remuneraciones al Personal de Carácter Permanente	2,657,596,932	(685,426)	2,656,911,506	1,320,998,448	1,320,983,494	1,335,913,058
Remuneraciones al Personal de Carácter Transitorio	0	7,545	7,545	0	0	7,545
Remuneraciones Adicionales y Especiales	672,442,418	5,619,310	678,061,728	83,625,036	83,567,187	594,436,692
Seguridad Social	70,851,116	531,014,678	601,865,794	316,467,970	316,467,970	285,397,824
Otras Prestaciones Sociales y Económicas	566,520,166	1,349,903,486	1,916,423,652	857,413,144	832,318,676	1,059,010,508
Previsiones	0	0	0	0	0	0
Pago de Estímulos a Servidores Públicos	386,632,062	644,578	387,276,640	220,496,056	220,496,056	166,780,584
Materiales y Suministros	357,843,657	131,651,761	489,495,418	159,318,806	150,414,576	330,176,611
Materiales de Administración, Emisión de Documentos y Artículos Oficiales	184,988,908	87,184,707	272,173,615	70,550,010	64,076,381	201,623,606
Alimentos y Utensilios	22,826,096	(50,761)	22,775,335	3,178,236	2,563,090	19,597,099
Materias Primas y Materiales de Producción y Comercialización	0	0	0	0	0	0
Materiales y Artículos de Construcción y de Reparación	1,639,408	490,992	2,130,400	228,238	228,238	1,902,162
Productos Químicos, Farmacéuticos y de Laboratorio	129,692,920	39,474,322	169,167,242	79,299,909	79,255,179	89,867,333
Combustibles, Lubricantes y Aditivos	11,686,504	162,778	11,849,282	2,491,175	1,866,992	9,358,107
Vestuario, Blancos, Prendas de Protección y Artículos Deportivos	2,015,720	0	2,015,720	0	0	2,015,720
Materiales y Suministros Para Seguridad	0	0	0	0	0	0
Herramientas, Refacciones y Accesorios Menores	4,994,101	4,389,722	9,383,823	3,571,238	2,424,696	5,812,585

Concepto	Egresos					Subejercicio (6 = 3 - 4)
	Aprobado	Ampliaciones/ (Reducciones)	Modificado	Devengado	Pagado	
	(1)	(2)	(3= 1 + 2)	(4)	(5)	
Servicios Generales	1,580,539,908	524,659,953	2,105,199,861	428,169,367	386,903,092	1,677,030,495
Servicios Básicos	371,834,273	38,224,003	410,058,276	101,459,728	99,673,406	308,598,548
Servicios de Arrendamiento	110,243,135	(1,363,731)	108,879,404	24,952,541	15,583,417	83,926,864
Servicios Profesionales, Científicos, Técnicos y Otros Servicios	409,217,966	44,712,578	453,930,544	170,502,152	159,394,750	283,428,392
Servicios Financieros, Bancarios y Comerciales	35,634,168	3,638,916	39,273,084	19,683,013	17,332,109	19,590,071
Servicios de Instalación, Reparación, Mantenimiento y Conservación	229,795,552	29,379,933	259,175,485	61,951,538	48,901,366	197,223,947
Servicios de Comunicación Social y Publicidad.	51,489,005	449,826	51,938,831	11,957,109	9,868,924	39,981,723
Servicios de Traslado y Viáticos	14,005,571	(980,427)	13,025,144	620,407	183,253	12,404,737
Servicios Oficiales	234,502,770	(2,631,210)	231,871,560	16,252,572	15,237,762	215,618,989
Otros Servicios Generales	123,817,468	413,230,064	537,047,532	20,790,307	20,728,106	516,257,224
Transferencias, Asignaciones, Subsidios y Otras Ayudas	2,271,175,698	(1,924,874,938)	346,300,760	82,468,346	79,411,121	263,832,415
Transferencias Internas y Asignaciones al Sector Público	0	0	0	0	0	0
Transferencias al Resto del Sector Público	0	0	0	0	0	0
Subsidios y Subvenciones	81,199,755	(18,512,495)	62,687,260	7,555,629	6,100,000	55,131,631
Ayudas Sociales	382,595,361	(100,530,861)	282,064,500	73,363,717	71,762,121	208,700,783
Pensiones y Jubilaciones	1,807,380,582	(1,805,831,582)	1,549,000	1,549,000	1,549,000	0
Transferencias a Fideicomisos, Mandatos y Otros Análogos	0	0	0	0	0	0
Transferencias a la Seguridad Social	0	0	0	0	0	0
Donativos	0	0	0	0	0	0
Transferencias al Exterior	0	0	0	0	0	0
Bienes Muebles, Inmuebles e Intangibles	34,249,918	29,110,659	63,360,577	40,894,094	13,870,624	22,466,483
Mobiliario y Equipo de Administración	26,962,431	10,888,057	37,850,488	30,975,594	7,972,698	6,874,894
Mobiliario y Equipo Educativo y Recreativo	0	3,416,216	3,416,216	1,011,637	746,650	2,404,579
Equipo e Instrumental Médico y de Laboratorio	0	6,296,025	6,296,025	4,930,957	4,820,755	1,365,068
Vehículos y Equipo de Transporte	0	3,462,600	3,462,600	0	0	3,462,600
Equipo de Defensa y Seguridad	0	32,016	32,016	0	0	32,016
Maquinaria, Otros Equipos y Herramientas	7,287,487	4,071,389	11,358,876	3,086,477	330,521	8,272,399
Activos Biológicos	0	0	0	0	0	0
Bienes Inmuebles	0	0	0	0	0	0
Activos Intangibles	0	944,356	944,356	889,430	0	54,926

UNIVERSIDAD AUTÓNOMA DE NUEVO LEÓN

Concepto	Egresos					Subejercicio (6 = 3 - 4)
	Aprobado	Ampliaciones/ (Reducciones)	Modificado	Devengado	Pagado	
	(1)	(2)	(3= 1 + 2)	(4)	(5)	
Inversión Pública	96,722,728	40,119,895	136,842,623	44,153,594	44,153,594	92,689,029
Obra Pública en Bienes de Dominio Público	0	0	0	0	0	0
Obra Pública en Bienes Propios	96,722,728	40,119,895	136,842,623	44,153,594	44,153,594	92,689,029
Proyectos Productivos y Acciones de Fomento	0	0	0	0	0	0
Inversiones Financieras y Otras Provisiones	0	0	0	0	0	0
Inversiones Para el Fomento de Actividades Productivas.	0	0	0	0	0	0
Acciones y Participaciones de Capital	0	0	0	0	0	0
Compra de Títulos y Valores	0	0	0	0	0	0
Concesión de Préstamos	0	0	0	0	0	0
Inversiones en Fideicomisos, Mandatos y Otros Análogos	0	0	0	0	0	0
Otras Inversiones Financieras	0	0	0	0	0	0
Provisiones para Contingencias y Otras Erogaciones Especiales	0	0	0	0	0	0
Participaciones y Aportaciones	0	0	0	0	0	0
Participaciones	0	0	0	0	0	0
Aportaciones	0	0	0	0	0	0
Convenios	0	0	0	0	0	0
Deuda Pública	264,799,862	0	264,799,862	156,434,885	156,239,235	108,364,977
Amortización de la Deuda Pública	187,200,000	0	187,200,000	122,000,000	121,804,350	65,200,000
Intereses de la Deuda Pública	75,849,862	0	75,849,862	34,434,885	34,434,885	41,414,977
Comisiones de la Deuda Pública	0	0	0	0	0	0
Gastos de la Deuda Pública	1,750,000	0	1,750,000	0	0	1,750,000
Costo por Coberturas	0	0	0	0	0	0
Apoyos Financieros	0	0	0	0	0	0
Adeudos de Ejercicios Fiscales Anteriores (Adefas)	0	0	0	0	0	0
Total del Gasto	8,959,374,465	687,171,500	9,646,545,965	3,710,439,746	3,604,825,626	5,936,106,220


C.P. MARÍA DEL SOCORRO GARCÍA CASTILLO
 DIRECTORA DE CONTROL PRESUPUESTAL


M.C.P. MARTHA NORA ÁLVAREZ GARZA.
 TESORERA GENERAL

Universidad Autónoma de Nuevo León
 Estado Analítico del Ejercicio del Presupuesto de Egresos
 Clasificación Económica (por Tipo de Gasto)
 Del 1 de enero al 30 de junio de 2021
 (Pesos)

Concepto	Egresos					Subejercicio (6 = 3 - 4)
	Aprobado	Ampliaciones/ (Reducciones)	Modificado	Devengado	Pagado	
	(1)	(2)	(3= 1 + 2)	(4)	(5)	
Gasto Corriente	6,821,254,717	2,426,572,529	9,247,827,246	3,501,843,057	3,423,448,057	5,745,984,188
Gasto de Capital	140,739,166	69,230,554	209,969,720	85,047,689	58,024,219	124,922,031
Amortización de la Deuda y Disminución de Pasivos	187,200,000	0	187,200,000	122,000,000	121,804,350	65,200,000
Pensiones y jubilaciones	1,810,180,582	(1,808,631,582)	1,549,000	1,549,000	1,549,000	0
Participaciones	0	0	0	0	0	0
Total del Gasto	8,959,374,465	687,171,500	9,646,545,965	3,710,439,746	3,604,825,626	5,936,106,220


 C.P. MARÍA DEL SOCORRO GARCÍA CASTILLO
 DIRECTORA DE CONTROL PRESUPUESTAL


 M.C.P. MARTHA NORA ÁLVAREZ GARZA.
 TESORERA GENERAL


UNIVERSIDAD AUTÓNOMA DE NUEVO LEÓN

Universidad Autónoma de Nuevo León
 Estado Analítico del Ejercicio del Presupuesto de Egresos
 Clasificación Funcional (Finalidad y Función)
 Del 1 de enero al 30 de junio de 2021
 (Pesos)

Concepto	Egresos					Subejercicio (6 = 3 - 4)
	Aprobado	Ampliaciones/ (Reducciones)	Modificado	Devengado	Pagado	
	(1)	(2)	(3= 1 + 2)	(4)	(5)	
Gobierno	0	0	0	0	0	0
Legislación	0	0	0	0	0	0
Justicia	0	0	0	0	0	0
Coordinación de la Política de Gobierno	0	0	0	0	0	0
Relaciones Exteriores	0	0	0	0	0	0
Asuntos Financieros y Hacendarios	0	0	0	0	0	0
Seguridad Nacional	0	0	0	0	0	0
Asuntos de Orden Público y de Seguridad Interior	0	0	0	0	0	0
Otros Servicios Generales	0	0	0	0	0	0
Desarrollo Social	8,514,176,827	673,049,723	9,187,226,550	3,522,288,655	3,418,440,774	5,664,937,895
Protección Ambiental	0	0	0	0	0	0
Vivienda y Servicios a la Comunidad	0	0	0	0	0	0
Salud	0	0	0	0	0	0
Recreación, Cultura y Otras Manifestaciones Sociales	0	0	0	0	0	0
Educación	8,514,176,827	673,049,723	9,187,226,550	3,522,288,655	3,418,440,774	5,664,937,895
Protección Social	0	0	0	0	0	0
Otros Asuntos Sociales	0	0	0	0	0	0

Concepto	Egresos					Subejercicio (6 = 3 - 4)
	Aprobado	Ampliaciones/ (Reducciones)	Modificado	Devengado	Pagado	
	(1)	(2)	(3= 1 + 2)	(4)	(5)	
Desarrollo Económico	445,197,638	14,121,778	459,319,416	188,151,091	186,384,852	271,168,325
Asuntos Económicos, Comerciales y Laborales en General	0	0	0	0	0	0
Agropecuaria, Silvicultura, Pesca y Caza	0	0	0	0	0	0
Combustibles y Energía	0	0	0	0	0	0
Minería, Manufacturas y Construcción	0	0	0	0	0	0
Transporte	0	0	0	0	0	0
Comunicaciones	0	0	0	0	0	0
Turismo	0	0	0	0	0	0
Ciencia, Tecnología e Innovación	445,197,638	14,121,778	459,319,416	188,151,091	186,384,852	271,168,325
Otras Industrias y Otros Asuntos Económicos	0	0	0	0	0	0
Otras no Clasificadas en Funciones Anteriores	0	0	0	0	0	0
Transacciones de la Deuda Publica / Costo Financiero de la Deuda	0	0	0	0	0	0
Transferencias, Participaciones y Aportaciones entre Diferentes Niveles y Ordenes de Gobierno	0	0	0	0	0	0
Saneamiento del Sistema Financiero	0	0	0	0	0	0
Adeudos de Ejercicios Fiscales Anteriores	0	0	0	0	0	0
Total del Gasto	8,959,374,465	687,171,500	9,646,545,965	3,710,439,746	3,604,825,626	5,936,106,220


C.P. MARÍA DEL SOCORRO GARCÍA CASTILLO
DIRECTORA DE CONTROL PRESUPUESTAL


M.C.P MARTHA NORA ÁLVAREZ GARZA.
TESORERA GENERAL

UNIVERSIDAD AUTÓNOMA DE NUEVO LEÓN

Universidad Autónoma de Nuevo León
Estado Analítico del Ejercicio del Presupuesto de Egresos
Clasificación por Fuente de Financiamiento
Del 1 de enero al 30 de junio de 2021
(Pesos)

Concepto	Egresos					Subejercicio (6 = 3 - 4)
	Aprobado	Ampliaciones/ (Reducciones)	Modificado	Devengado	Pagado	
	(1)	(2)	(3 = 1 + 2)	(4)	(5)	
No Etiquetado	1,054,717,268	421,709,617	1,476,426,885	385,183,732	349,859,756	1,091,243,154
Recursos Fiscales	0	0	0	0	0	0
Financiamientos Internos	0	0	0	0	0	0
Financiamientos Externos	0	0	0	0	0	0
Ingresos Propios	1,054,717,268	421,709,617	1,476,426,885	385,183,732	349,859,756	1,091,243,154
Recursos Federales	0	0	0	0	0	0
Recursos Estatales	0	0	0	0	0	0
Otros Recursos de Libre Disposición	0	0	0	0	0	0
Etiquetado	7,904,657,197	265,461,883	8,170,119,080	3,325,256,014	3,254,965,870	4,844,863,066
Recursos Federales	5,873,771,191	115,788,615	5,989,559,806	2,395,637,697	2,326,135,679	3,593,922,108
Recursos Estatales	2,030,886,006	149,673,269	2,180,559,275	929,618,317	928,830,191	1,250,940,958
Otros Recursos de Transferencias Federales Etiquetadas	0	0	0	0	0	0
Total del Gasto	8,959,374,465	687,171,500	9,646,545,965	3,710,439,746	3,604,825,626	5,936,106,220


C.P. MARÍA DEL SOCORRO GARCÍA CASTILLO
DIRECTORA DE CONTROL PRESUPUESTAL


M.C.P. MARTHA NORA ÁLVAREZ GARZA.
TESORERA GENERAL

Universidad Autónoma de Nuevo León
Endeudamiento Neto
Del 1 de enero al 30 de junio de 2021
Pesos

Identificación de Crédito o Instrumento	Contratación / Colocación	Amortización		Endeudamiento Neto
	A	B	C = A - B	
Créditos Bancarios				
BANORTE	0	32,000,000	(32,000,000)	
BANORTE	0	90,000,000	(90,000,000)	
Total Créditos Bancarios	0	122,000,000	(122,000,000)	
Otros Instrumentos de Deuda				
Total Otros Instrumentos de Deuda	0	0	0	
TOTAL	0	122,000,000	(122,000,000)	


C.P. MARÍA DEL SOCORRO GARCÍA CASTILLO
DIRECTORA DE CONTROL PRESUPUESTAL


M.C.P. MARTHA NORA ÁLVAREZ GARZA
TESORERA GENERAL

UNIVERSIDAD AUTÓNOMA DE NUEVO LEÓN

Universidad Autónoma de Nuevo León
 Intereses de la Deuda
 Del 1 de enero al 30 de junio de 2021
 Pesos

Identificación de Crédito o Instrumento	Devengado	Pagado
Créditos Bancarios		
BANORTE	34,434,885	34,434,885
Total de Intereses de Créditos Bancarios	34,434,885	34,434,885
Otros Instrumentos de Deuda		
Total de Intereses de Otros Instrumentos de Deuda	0	0
TOTAL	34,434,885	34,434,885


C.P. MARÍA DEL SOCORRO GARCÍA CASTILLO
 DIRECTORA DE CONTROL PRESUPUESTAL


M.C.P MARTHA NORA ÁLVAREZ GARZA.
 TESORERA GENERAL

Universidad Autónoma de Nuevo León
Indicadores de Postura Fiscal
Del 1 de enero al 30 de junio de 2021
(Pesos)

Concepto	Estimado	Devengado	Pagado ³
I. Ingresos Presupuestarios (I=1+2)	8,959,374,465	5,350,643,940	5,346,976,795
1. Ingresos del Gobierno de la Entidad Federativa ¹	8,959,374,465	5,350,643,940	5,346,976,795
2. Ingresos del Sector Paraestatal ¹	0	0	0
II. Egresos Presupuestarios (II=3+4)	8,772,174,465	3,588,439,746	3,483,021,276
3. Egresos del Gobierno de la Entidad Federativa ²	8,772,174,465	3,588,439,746	3,483,021,276
4. Egresos del Sector Paraestatal ²	0	0	0
III. Balance Presupuestario (Superávit o Déficit) (III = I - II)	187,200,000	1,762,204,194	1,863,955,520

Concepto	Estimado	Devengado	Pagado ³
III. Balance presupuestario (Superávit o Déficit)	187,200,000	1,762,204,194	1,863,955,520
IV. Intereses, Comisiones y Gastos de la Deuda	77,599,862	34,434,885	34,434,885
V. Balance Primario (Superávit o Déficit) (V= III - IV)	109,600,138	1,727,769,309	1,829,520,635

Concepto	Estimado	Devengado	Pagado ³
A. Financiamiento	0	0	0
B. Amortización de la deuda	187,200,000	122,000,000	121,804,350
C. Endeudamiento ó desendeudamiento (C = A - B)	(187,200,000)	(122,000,000)	(121,804,350)

¹ Los Ingresos que se presentan son los ingresos presupuestario totales sin incluir los ingresos por financiamientos. Los Ingresos del Gobierno de la Entidad Federativa corresponden a los del Poder Ejecutivo, Legislativo Judicial y Autónomos.

² Los egresos que se presentan son los egresos presupuestarios totales sin incluir los egresos por amortización. Los egresos del Gobierno de la Entidad Federativa corresponden a los del Poder Ejecutivo, Legislativo, Judicial y Órganos Autónomos.

³ Para Ingresos se reportan los ingresos recaudados; para egresos se reportan los egresos pagados


C.P. MARÍA DEL SOCORRO GARCÍA CASTILLO
DIRECTORA DE CONTROL PRESUPUESTAL


M.C.P MARTHA NORA ÁLVAREZ GARZA.
TESORERA GENERAL



Información Programática

PROGRAMAS Y PROYECTOS DE INVERSIÓN

El Plan de Desarrollo Institucional UANL 2019-2030, (PDI) a través de sus 5 programas prioritarios y las 227 estrategias asociadas a ellos, contiene la estrategia general de transformación de la Universidad durante el período de su vigencia, para contribuir al logro de la Visión 2030 U.A.N.L.: “La Universidad Autónoma de Nuevo León es en 2030 un referente Internacional por su calidad educativa, inclusión, equidad, generación y aplicación innovadora del conocimiento con un amplio sentido de responsabilidad social que contribuye y trasciende en la transformación y el bienestar de la sociedad”.

1. Educación con los más altos estándares de calidad internacional
2. Generación, aplicación y transferencia del conocimiento para el desarrollo sustentable
3. Cultura, arte y deporte para el desarrollo humano y comunitario.
4. Vinculación estratégica para el desarrollo económico y social.
5. Gestión institucional y responsabilidad social.

UNIVERSIDAD AUTÓNOMA DE NUEVO LEÓN

Universidad Autónoma de Nuevo León

Gasto por Categoría Programática

Del 1 de enero al 30 de junio de 2021

(Pesos)

Concepto	Egresos					Subejercicio
	Aprobado	Ampliaciones/ (Reducciones)	Modificado	Devengado	Pagado	
	(1)	(2)	(3= 1 + 2)	(4)	(5)	
Programas						
Subsidios: Sector Social y Privado o Entidades Federativas y Municipios	7,835,941,525	248,842,264	8,084,783,789	3,306,560,350	3,236,270,205	4,778,223,440
Sujetos a reglas de operación	0	13,155,789	13,155,789	4,637,455	3,312,559	8,518,334
Otros subsidios	7,835,941,525	235,686,475	8,071,628,000	3,301,922,895	3,232,957,646	4,769,705,106
Desempeño de las Funciones	1,054,717,268	437,872,953	1,492,590,221	388,870,874	353,546,898	1,103,719,348
Provisión de bienes públicos	0	0	0	0	0	0
Prestación de servicios públicos	1,054,717,268	421,629,617	1,476,346,885	385,103,732	349,779,756	1,091,243,154
Promoción y fomento	0	0	0	0	0	0
Regulación y supervisión	0	0	0	0	0	0
Proyectos de inversión	0	16,243,336	16,243,336	3,767,142	3,767,142	12,476,194
Planeación, seguimiento y evaluación de políticas públicas	0	0	0	0	0	0
Específicos	0	0	0	0	0	0
Administrativos y apoyo	0	0	0	0	0	0
Apoyo al Proceso presupuestario y para mejorar la eficiencia instituci	0	0	0	0	0	0
Apoyo a la función pública y al mejoramiento de la gestión	0	0	0	0	0	0
Operaciones ajenas	0	0	0	0	0	0
Compromisos	0	0	0	0	0	0
Obligaciones de cumplimiento de resolución jurisdiccional	0	0	0	0	0	0
Desastres Naturales	0	0	0	0	0	0
Obligaciones	0	0	0	0	0	0
Pensiones y Jubilaciones	0	0	0	0	0	0
Aportaciones a la seguridad social	0	0	0	0	0	0
Aportaciones a fondos de estabilización	0	0	0	0	0	0
Aportaciones a fondos de inversión y reestructura de pensiones	0	0	0	0	0	0
Programas de Gasto Federalizado (Gobierno Federal)	68,715,672	456,283	69,171,955	15,008,523	15,008,523	54,163,433
Gasto Federalizado	68,715,672	456,283	69,171,955	15,008,523	15,008,523	54,163,433
Participaciones a entidades federativas y municipios	0	0	0	0	0	0
Costo financiero, deuda o apoyos a deudores y ahorradores de la banca	0	0	0	0	0	0
Adeudos de ejercicios fiscales anteriores	0	0	0	0	0	0
Total del Gasto	8,959,374,465	687,171,500	9,646,545,965	3,710,439,746	3,604,825,626	5,936,106,220


C.P. MARÍA DEL SOCORRO GARCÍA CASTILLO
DIRECTORA DE CONTROL PRESUPUESTAL


M.C.P. MARTHA NORA ÁLVAREZ GARZA.
TESORERA GENERAL

MATRIZ DE INDICADORES DE RESULTADOS

ANÁLISIS FÍSICO FINANCIERO

AL 30 JUNIO 2021

PROGRAMA OPERATIVO ANUAL: U006 - PROGRAMA DE SUBSIDIOS PARA
ORGANISMOS DESCENTRALIZADOS ESTATALES (ESTATAL)

DEPENDENCIA: UNIVERSIDAD AUTÓNOMA DE NUEVO LEÓN

**AVANCES FÍSICO Y FINANCIERO DE LOS PROGRAMAS PRESUPUESTARIOS
 AL 30 JUNIO 2021**

DEPENDENCIA	UNIVERSIDAD AUTÓNOMA DE NUEVO LEÓN
--------------------	---

Programa Presupuestario	Presupuesto		Avances al trimestre	
	Autorizado	Modificado	Ejercido	% Avance
U006 - PROGRAMA DE SUBSIDIOS PARA ORGANISMOS DESCENTRALIZADOS ESTATALES (ESTATAL)	\$ 2,030,886,006	\$ 2,030,886,006	\$ 861,919,379	42.44%

AVANCES FÍSICO Y FINANCIERO DE LOS PROGRAMAS PRESUPUESTARIOS

SEGUNDO TRIMESTRE 2021

SECRETARÍA	3500000000 - TRANSFERENCIAS A ENTIDADES PARAESTATALES
DEPENDENCIA	3500010001 - UNIVERSIDAD AUTÓNOMA DE NUEVO LEÓN (UANL)

DATOS DEL PROGRAMA

Programa presupuestario	S0005 - EDUCACIÓN MEDIA Y SUPERIOR	Unidad responsable	3500010001 - UNIVERSIDAD AUTÓNOMA DE NUEVO LEÓN (UANL)
--------------------------------	------------------------------------	---------------------------	--

Nombre matriz de indicadores Desarrollo del Sistema de Educación Media Superior de la UANL

ALINEACIÓN MIR

PLAN ESTATAL DE DESARROLLO 2010-2015

Eje estratégico:	Desarrollo humano y social
Objetivo estratégico:	Educación
	Elevar la calidad educativa en el estado.
Estrategia:	Mejorar el logro educativo de las y los estudiantes.
Línea de acción:	Utilizar los resultados de las evaluaciones para mejorar el proceso de enseñanza y aprendizaje.

AVANCES FÍSICO Y FINANCIERO DE LOS PROGRAMAS PRESUPUESTARIOS

SEGUNDO TRIMESTRE 2021

SECRETARÍA	3500000000 - TRANSFERENCIAS A ENTIDADES PARAESTATALES
DEPENDENCIA	3500010001 - UNIVERSIDAD AUTÓNOMA DE NUEVO LEÓN (UANL)

RESULTADOS

NIVEL	OBJETIVOS	INDICADORES								AVANCE		
		Nombre	Fórmula	Unidad de medida	Tipo Dimensión-Frecuencia	Comportamiento	Línea base		Meta programada		Realizado al trimestre	Avance % al trimestre
							Año	Valor	Anual	Al trimestre		
FIN	Contribuye a Educación mediante el EDUCACIÓN MEDIA Y SUPERIOR	Grado promedio de escolaridad en el Estado de Nuevo León	$\text{Grado promedio de escolaridad en el Estado de NL}$	Promedio	Estratégico - Eficacia - Anual	Ascendente	2010	9.7	10.18	0	10.6	104.13
FIN		Tasa de crecimiento de la matrícula de estudiantes en bachillerato	$\left(\frac{\text{Matrícula de Bachillerato en } t}{\text{Matrícula de Bachillerato en } t-1} - 1 \right) \times 100$	Tasa de Crecimiento	Estratégico - Eficiencia - Semestral	Ascendente	2010	0	7.882	0	-0.36	-7.10

AVANCES FÍSICO Y FINANCIERO DE LOS PROGRAMAS PRESUPUESTARIOS

SEGUNDO TRIMESTRE 2021

SECRETARÍA	3500000000 - TRANSFERENCIAS A ENTIDADES PARAESTATALES
DEPENDENCIA	3500010001 - UNIVERSIDAD AUTÓNOMA DE NUEVO LEÓN (UANL)

NIVEL	OBJETIVOS	INDICADORES									AVANCE	
		Nombre	Fórmula	Unidad de medida	Tipo Dimensión-Frecuencia	Comportamiento	Línea base		Meta programada		Realizado al trimestre	Avance % al trime
							Año	Valor	Anual	A1 trimestre		
PROPOSITO	Los estudiantes de educación media superior de la UANL reciben servicios y una formación educativa de la más alta calidad	Porcentaje de escuelas del Sistema del Nivel Medio Superior de la UANL que forman parte del Sistema Nacional de Bachillerato en el nivel 1	$(\text{Escuelas del Sist. Na1 Bachillerato en el nivel 1} / \text{Escuelas del Sistema del Nivel MS de la UANL}) * 100$	Porcentaje	Estratégico - Eficiencia - Anual	Ascendente	2010	0	100	0	72.5	72.5
PROPOSITO		Porcentaje de egreso de los estudiantes del Sistema	$(\text{Alumnos egreso en periodo n} / \text{Total alumnos periodo n}) * 100$	Porcentaje	Estratégico - Eficiencia - Anual	Ascendente	2010	32.535	33.709	0	42	124.37

AVANCES FÍSICO Y FINANCIERO DE LOS PROGRAMAS PRESUPUESTARIOS

SEGUNDO TRIMESTRE 2021

SECRETARÍA 3500000000 - TRANSFERENCIAS A ENTIDADES PARAESTATALES
DEPENDENCIA 3500010001 - UNIVERSIDAD AUTÓNOMA DE NUEVO LEÓN (UANL)

NIVEL	OBJETIVOS	INDICADORES								AVANCE		
		Nombre	Fórmula	Unidad de medida	Tipo Dimensión-Frecuencia	Comportamiento	Linea base		Meta programada		Realizado al trimestre	Avance % al trimestre
							Año	Valor	Anual	Al trimestre		
PROPOSITO		Porcentaje de profesores del sistema del Nivel Medio Superior que ha logrado la certificación a través de CERTIDEMS	$(\text{Profesores con certificación a través de CERTIDEMS} / \text{Total de profesores del nivel medio superior}) * 100$	Porcentaje	Estratégico - Eficiencia - Anual	Ascendente	2012	17.967	42.92	0	87	202.70
COMPONENTES	Estudios de Nivel Medio Superior de la más alta calidad ofertados	Tasa de crecimiento de la matrícula de estudiantes de bachillerato	$((\text{Matricula de Bachillerato en } t / \text{Matricula de Bachillerato en } t-1) - 1) * 100$	Tasa de Crecimiento	Estratégico - Eficiencia - Semestral	Ascendente	2011	8.898	7.882	0	-0.56	-7.10

AVANCES FÍSICO Y FINANCIERO DE LOS PROGRAMAS PRESUPUESTARIOS

SEGUNDO TRIMESTRE 2021

SECRETARÍA

3500000000 - TRANSFERENCIAS A ENTIDADES PARAESTATALES

DEPENDENCIA

3500010001 - UNIVERSIDAD AUTÓNOMA DE NUEVO LEÓN (UANL)

ACTIVIDADES											
	Estudios de Nivel Medio Superior de la más alta calidad ofertados										
Capacitación permanente de la planta docente	Porcentaje de profesores del Sistema que han cursado y acreditado el PROFORDEMS	(Profesores cursado y acreditado el PROFORDEMS / Total de profesores del nivel medio superior) * 100	Porcentaje	Gestión - Eficacia - Anual	Ascendente	2012	74.539	100	0	91	91
Capacitación permanente de la planta docente	Porcentaje de profesores del Sistema que han sido capacitados en la implementación del Modelo Educativo de la Universidad	(Prof. capacitados en implementación Mod. Edu. UANL / Total de profesores del nivel medio superior) * 100	Porcentaje	Gestión - Eficacia - Anual	Ascendente	2012	92.326	86.726	0	73.5	84.75

AVANCES FÍSICO Y FINANCIERO DE LOS PROGRAMAS PRESUPUESTARIOS

SEGUNDO TRIMESTRE 2021

SECRETARÍA 3500000000 - TRANSFERENCIAS A ENTIDADES PARAESTATALES
DEPENDENCIA 3500010001 - UNIVERSIDAD AUTÓNOMA DE NUEVO LEÓN (UANL)

ACTIVIDADES												
Estudios de Nivel Medio Superior de la más alta calidad ofertados												
	Contratación de la planta académica idónea	Porcentaje de profesores del Sistema que cuentan con el perfil idóneo del Sistema de Educación Media Superior de la UANL	(Prof. cuentan con perfil idóneo del Sist EMS UANL / Total de profesores del nivel medio superior) * 100	Porcentaje	Gestión - Calidad - Anual	Ascendente	2010	27.786	80	0	66.8	83.5
	Elaboración de PE innovadores, de calidad y pertinentes	Porcentaje de programas de bachillerato que han incorporado el Modelo Educativo y Académico de la UANL	(PE bachillerato inc. al Mod. Edu. y Acad. UANL / Total de la oferta en bachillerato) * 100	Porcentaje	Gestión - Eficacia - Anual	Ascendente	2011	51.351	100	0	100	100

AVANCES FÍSICO Y FINANCIERO DE LOS PROGRAMAS PRESUPUESTARIOS

SEGUNDO TRIMESTRE 2021

SECRETARÍA	3500000000 - TRANSFERENCIAS A ENTIDADES PARAESTATALES
DEPENDENCIA	3500010001 - UNIVERSIDAD AUTÓNOMA DE NUEVO LEÓN (UANL)

ACTIVIDADES												
	Estudios de Nivel Medio Superior de la más alta calidad ofertados											
	Seguimiento de la trayectoria estudiantil	Porcentaje de reprobación de los estudiantes del Sistema	(Alumnos reprobados en el semestre n / Total de alumnos del semestre n) * 100	Porcentaje	Gestión - Eficacia - Anual	Descendente	2010	56.087	41.934	0	27	135.3

AVANCES FÍSICO Y FINANCIERO DE LOS PROGRAMAS PRESUPUESTARIOS

SEGUNDO TRIMESTRE 2021

SECRETARÍA 3500000000 - TRANSFERENCIAS A ENTIDADES PARAESTATALES
DEPENDENCIA 3500010001 - UNIVERSIDAD AUTÓNOMA DE NUEVO LEÓN (UANL)

ACTIVIDADES											
	Estudios de Nivel Medio Superior de la más alta calidad ofertados										
Seguimiento de la trayectoria estudiantil	Porcentaje de profesores que participan en la impartición del programa de tutorías	(Prof. participan en impartición del prog. tutorías / Total de profesores del nivel medio superior) * 100	Porcentaje	Gestión - Eficacia - Anual	Ascendente	2010	36.903	84.071	0	85	101.1
Selección de alumnos	Porcentaje de absorción	(Alumnos aceptados en primer semestre / Total de aspirantes) * 100	Porcentaje	Gestión - Eficacia - Semestral	Ascendente	2010	69.475	65.2	0	65.4	100.3

ANÁLISIS FÍSICO FINANCIERO

AL 30 JUNIO 2021

**PROGRAMA OPERATIVO ANUAL: U006 - PROGRAMA DE SUBSIDIOS PARA
ORGANISMOS DESCENTRALIZADOS ESTATALES (FEDERAL)**

DEPENDENCIA: UNIVERSIDAD AUTÓNOMA DE NUEVO LEÓN

**AVANCES FÍSICO Y FINANCIERO DE LOS PROGRAMAS PRESUPUESTARIOS
AL 30 JUNIO 2021**

DEPENDENCIA	UNIVERSIDAD AUTÓNOMA DE NUEVO LEÓN
--------------------	---

Programa Presupuestario	Presupuesto		Avances al trimestre	
	Autorizado	Modificado	Ejercido	% Avance
U006 - PROGRAMA DE SUBSIDIOS PARA ORGANISMOS DESCENTRALIZADOS ESTATALES (FEDERAL)	\$ 5,805,055,519.00	\$ 5,794,490,896.00	\$ 2,222,339,363.00	38.35%

AVANCES FÍSICO Y FINANCIERO DE LOS PROGRAMAS PRESUPUESTARIOS

SEGUNDO TRIMESTRE 2021

SECRETARÍA	3500000000 - TRANSFERENCIAS A ENTIDADES PARAESTATALES
DEPENDENCIA	3500010001 - UNIVERSIDAD AUTÓNOMA DE NUEVO LEÓN (UANL)

DATOS DEL PROGRAMA

Programa presupuestario	E0005 - EDUCACIÓN MEDIA Y SUPERIOR	Unidad responsable	3500010001 - UNIVERSIDAD AUTÓNOMA DE NUEVO LEÓN (UANL)
Nombre matriz de indicadores	Programa de Innovación, calidad y pertinencia de la oferta educativa de nivel superior de la UANL		

ALINEACIÓN MIR

PLAN ESTATAL DE DESARROLLO 2010-2015

Eje estratégico:	Desarrollo humano y social
Objetivo estratégico:	Educación Elevar la calidad educativa en el estado.
Estrategia:	Formar estudiantes conscientes de su potencial de desarrollo para insertarse en el mercado laboral.
Línea de acción:	Contribuir al logro de las competencias de los programas de estudio, así como aquellas que demanda la sociedad del conocimiento.

AVANCES FÍSICO Y FINANCIERO DE LOS PROGRAMAS PRESUPUESTARIOS

SEGUNDO TRIMESTRE 2021

SECRETARÍA

3500000000 - TRANSFERENCIAS A ENTIDADES PARAESTATALES

DEPENDENCIA

3500010001 - UNIVERSIDAD AUTÓNOMA DE NUEVO LEÓN (UANL)

RESULTADOS

NIVEL	OBJETIVOS	INDICADORES								AVANCE		
		Nombre	Fórmula	Unidad de medida	Tipo Dimensión-Frecuencia	Comportamiento	Línea base		Meta programada		Realizado al trimestre	Avance % al trimestre
							Año	Valor	Anual	Al trimestre		
FIN	Contribuir a mejorar la calidad de la educación superior y sus modalidades para alcanzar los más altos estándares internacionales mediante la operación de los programas estratégicos del PDI de la UANL.	Grado Promedio de Escolaridad en el Estado de Nuevo León	Grado promedio de escolaridad en el Estado de NL	Promedio	Estratégico - Eficacia - Anual	Ascendente	2011	9.8	10.18	0	10.6	104.13
PROPOSITO	Los estudiantes de nivel superior de la UANL reciben servicios y una formación profesional de la más alta calidad	% Programas evaluables de licenciatura clasificados en el nivel 1 del Padrón de los CIEES	(Prog evaluables lic nivel 1 del padrón CIEES / Total de programas de licenciatura evaluables) * 100	Porcentaje	Estratégico - Eficiencia - Anual	Ascendente	2010	88.33	100	0	38	38.00
PROPOSITO		% PE de Posgrado de calidad (PNPC) con respecto al total de la oferta en ese nivel	(PE de Posgrado de calidad / Oferta total Posgrado) * 100	Porcentaje	Estratégico - Eficiencia - Anual	Ascendente	2010	30.382	100	0	57	57

AVANCES FÍSICO Y FINANCIERO DE LOS PROGRAMAS PRESUPUESTARIOS

SEGUNDO TRIMESTRE 2021

SECRETARÍA	3500000000 - TRANSFERENCIAS A ENTIDADES PARAESTATALES
DEPENDENCIA	3500010001 - UNIVERSIDAD AUTÓNOMA DE NUEVO LEÓN (UANL)

NIVEL	OBJETIVOS	INDICADORES								AVANCE		
		Nombre	Fórmula	Unidad de medida	Tipo Dimensión-Frecuencia	Comportamiento	Linea base		Meta programada		Realizado al trimestre	Avance % al trimestre
							Año	Valor	Anual	A1 trimestre		
PROPOSITO		% de PE evaluables de licenciatura acreditados por algún organismo reconocido por el COPAES	$(\text{PE de licenciatura acreditados} / \text{Total de programas de licenciatura evaluables}) * 100$	Porcentaje	Estratégico - Eficiencia - Anual	Ascendente	2010	61.972	75	0	83	110.67
PROPOSITO		Tasa de crecimiento de la matrícula de estudiantes de educación superior (licenciatura y posgrado)	$((\text{Matrícula Educación Superior en t} / \text{Matrícula Educación Superior en t-1}) - 1) * 100$	Tasa de Crecimiento	Estratégico - Eficiencia - Semestral	Ascendente	2010	7.777	4	0	6.3	157.3
COMPONENTES	Estudios de Licenciatura y Posgrado, en diferentes modalidades ofertados	Tasa de crecimiento de la oferta educativa por nivel y modalidad	$((\text{Oferta educativa por nivel en t} / \text{Oferta educativa por nivel en t-1}) - 1) * 100$	Tasa de Crecimiento	Estratégico - Eficiencia - Semestral	Ascendente	2011	0	2.232	0	0.4	17.92

AVANCES FÍSICO Y FINANCIERO DE LOS PROGRAMAS PRESUPUESTARIOS

SEGUNDO TRIMESTRE 2021

SECRETARÍA	3500000000 - TRANSFERENCIAS A ENTIDADES PARAESTATALES
DEPENDENCIA	3500010001 - UNIVERSIDAD AUTÓNOMA DE NUEVO LEÓN (UANL)

	Estudios de Licenciatura y Posgrado, en diferentes modalidades ofertados												
		Capacitación permanente de la planta docente	% de profesores de tiempo completo con estudios de posgrado	(Profesores de TC con estudios de posgrado / Profesores de tiempo completo) * 100	Porcentaje	Gestión - Eficiencia - Anual	Ascendente	2010	92.628	100	0	98	98
		Capacitación permanente de la planta docente	% de profesores capacitados	(Profesores capacitados / Total de profesores) * 100	Porcentaje	Gestión - Eficiencia - Anual	Ascendente	2014	54.563	55	0	90	163.6
		Contratación de la planta académica idónea	% de profesores de tiempo completo	(Profesores de tiempo completo / Total de profesores) * 100	Porcentaje	Gestión - Eficiencia - Anual	Ascendente	2010	54.861	60	0	54	90

AVANCES FÍSICO Y FINANCIERO DE LOS PROGRAMAS PRESUPUESTARIOS

SEGUNDO TRIMESTRE 2021

SECRETARÍA

3500000000 - TRANSFERENCIAS A ENTIDADES PARAESTATALES

DEPENDENCIA

3500010001 - UNIVERSIDAD AUTÓNOMA DE NUEVO LEÓN (UANL)

ACTIVIDADES												
Estudios de Licenciatura y Posgrado, en diferentes modalidades ofertados	Contratación de la planta académica idónea	% de profesores de tiempo completo que cuenta con el reconocimiento del Perfil Deseable	(Profesores con Perfil deseable / Total de profesores de tiempo completo) * 100	Porcentaje	Gestión - Eficiencia - Anual	Ascendente	2010	26.134	38.805	0	67	172.63
	Contratación de la planta académica idónea	% de profesores adscritos al SNI	(Profesores adscritos al SNI / Total de profesores) * 100	Porcentaje	Estratégico - Eficiencia - Anual	Ascendente	2010	11.174	16.228	0	23	141.73
	Elaboración de PE de calidad y pertinentes	% de Programas de licenciatura que han incorporado el modelo educativo de la UANL	(PE que han incorporado el Mey A / Oferta total Licenciatura) * 100	Porcentaje	Gestión - Eficiencia - Anual	Ascendente	2010	56.338	100	0	100	100

AVANCES FÍSICO Y FINANCIERO DE LOS PROGRAMAS PRESUPUESTARIOS

SEGUNDO TRIMESTRE 2021

SECRETARÍA 3500000000 - TRANSFERENCIAS A ENTIDADES PARAESTATALES
DEPENDENCIA 3500010001 - UNIVERSIDAD AUTÓNOMA DE NUEVO LEÓN (UANL)

ACTIVIDADES												
Estudios de Licenciatura y Posgrado, en diferentes modalidades ofertados	Elaboración de PE de calidad y pertinentes	% de Programas de Posgrado que han incorporado el modelo educativo de la UANL	(PPos que han incorporado el MEyA / Oferta total Posgrado) * 100	Porcentaje	Gestión - Eficiencia - Anual	Ascendente	2010	20.611	100	0	97	97
	Seguimiento de la trayectoria estudiantil	%de aprobación	(Alumnos aprobados en el semestre / Total de alumnos del semestre para el periodo n) * 100	Porcentaje	Gestión - Eficiencia - Semestral	Ascendente	2010	40.221	60.222	0	64.6	107.26
	Seguimiento de la trayectoria estudiantil	% de Profesores de tiempo completo que participa en el programa institucional de tutoria	(Prof. TC participan en el progr.inst. de tutoria / Profesores de tiempo completo) * 100	Porcentaje	Gestión - Eficiencia - Anual	Ascendente	2014	97.139	98	0	99	101.02

AVANCES FÍSICO Y FINANCIERO DE LOS PROGRAMAS PRESUPUESTARIOS

SEGUNDO TRIMESTRE 2021

SECRETARÍA	3500000000 - TRANSFERENCIAS A ENTIDADES PARAESTATALES
DEPENDENCIA	3500010001 - UNIVERSIDAD AUTÓNOMA DE NUEVO LEÓN (UANL)

ACTIVIDADES													
	Estudios de Licenciatura y Posgrado, en diferentes modalidades ofertados	Seguimiento de la trayectoria estudiantil	% de PE de licenciatura evaluables con una tasa de titulación por cohorte generacional superior al 60%	(PE Lic. evaluables tasa titulación sup. al 60% / Total de programas de licenciatura evaluables) * 100	Porcentaje	Gestión - Eficiencia - Anual	Ascendente	2011	27.419	63.768	0	78	122.32
		Seguimiento de la trayectoria estudiantil	% de PE de posgrado evaluables con una tasa de titulación por cohorte generacional superior al 60%	(PE Posgrado evaluables tasa titulación sup. 60% / Oferta total Posgrado) * 100	Porcentaje	Gestión - Eficiencia - Anual	Ascendente	2011	21.324	72.973	0	48	65.77

AVANCES FÍSICO Y FINANCIERO DE LOS PROGRAMAS PRESUPUESTARIOS

SEGUNDO TRIMESTRE 2021

SECRETARÍA	3500000000 - TRANSFERENCIAS A ENTIDADES PARAESTATALES
DEPENDENCIA	3500010001 - UNIVERSIDAD AUTÓNOMA DE NUEVO LEÓN (UANL)

ACTIVIDADES													
	Estudios de Licenciatura y Posgrado, en diferentes modalidades ofertados	Selección de alumnos	Porcentaje de absorción	(Número de alumnos de nuevo ingreso / Número de egresados del nivel educativo previo) * 100	Porcentaje	Gestión - Eficiencia - Semestral	Ascendente	2011	00	04.902	0	91.00	140.17



Anexos

Universidad Autónoma de Nuevo León
Relación de Bienes Muebles que Componen el Patrimonio
Al 30 de junio de 2021
(Pesos)

Código	Descripción del Bien Mueble	Valor en libros
(Se adjunta electrónico "CD" con la información de la relación de los Bienes Muebles que componen el Patrimonio)		

Universidad Autónoma de Nuevo León
Relación de Bienes Inmuebles que Componen el Patrimonio
Al 30 de junio de 2021
(Pesos)

Código	Descripción del Bien Mueble	Valor en libros
(Se adjunta electrónico "CD" con la información de la relación de los Bienes Inmuebles que componen el Patrimonio)		

UNIVERSIDAD AUTÓNOMA DE NUEVO LEÓN

Universidad Autónoma de Nuevo León
Relación de Cuentas Bancarias Productivas Específicas
Al 30 de junio de 2021

Fondo, Programa o Convenio	Datos de la Cuenta Bancaria	
	Institución Bancaria	Número de Cuenta
ARRENDAMIENTO / CADENAS PRODUCTIVAS	BANCA AFIRME	101400042
PRESTAMOS MENORES	BANCA AFIRME	101021092
RECEPTORA FONDO DE PENSIONES Y JUBILACIONES	BANCA AFIRME	101139549
AFIRME PRESTAMOS	BANCA AFIRME	11551001492
ADMINISTRACIÓN DE RIESGOS	BANORTE	311740435
APORTACION POR DERECHO DE INSCRIPCIÓN TC	BANORTE	1111498036
APORTACIÓN SINERGIA FONDO DE PENSIONES	BANORTE	1133245009
CASA DE BOLSA INTERACCIONES	BANORTE	300153621
CICLOVIA UANL	BANORTE	1062276028
DIRECCION DE INVESTIGACION	BANORTE	1021120874
DISPERSORA	BANORTE	0562353150
DOLARES (UANL)	BANORTE	0170336718
DONATVOS UANL	BANORTE	1119781903
ESCUELAS AL CIEN	BANORTE	0327979496
ESCUELAS INCORPORADAS	BANORTE	1081220116
EXAMEN DE SELECCIÓN	BANORTE	051357655
FAM 2021 NIVEL SUPERIOR	BANORTE	1140930349
FAM 2021 NIVEL MEDIO SUPERIOR	BANORTE	1140933331
FIDEICOMISO F978	BANORTE	0804254676
FONDOS CONCURSABLES 2015	BANORTE	300161039
FORTALECIMIENTO PENSIONES Y JUBILACIONES	BANORTE	0522144932
GASTOS GENERALES	BANORTE	125071244
HAEMA	BANORTE	1062274529
INGRESOS PROPIOS DE DEPENDENCIAS	BANORTE	0224867599
INGRESOS PROPIOS UANL	BANORTE	1035980356
IXE CUOTAS ESCOLARES	BANORTE	0804254694
MATERIAL DIDACTICO	BANORTE	1111757395
MATERIAL DIDÁCTICO SEMESTRE AGOSTO DICIEMBRE 2021	BANORTE	1154146080
MATERIAL DIDÁCTICO SEMESTRE FEBRERO JUNIO 2021	BANORTE	1134289224
MEXFITEC 2017	BANORTE	0305947895

Universidad Autónoma de Nuevo León
 Relación de Cuentas Bancarias Productivas Específicas
 Al 30 de junio de 2021

Fondo, Programa o Convenio	Datos de la Cuenta Bancaria	
	Institución Bancaria	Número de Cuenta
MOVILIDAD ESTUDIANTIL	BANORTE	622119586
NOMINA ELECTRONICA UANL	BANORTE	0051356543
NOMINA POR RECIBOS (SUELDOS)	BANORTE	051369041
OFERTA EDUCATIVA 2014	BANORTE	0240280170
PATRIMONIO DE INMUEBLES	BANORTE	0888466013
PRODEP 2020	BANORTE	1132642405
PROGRAMA DE SERVICIO ALEMAN	BANORTE	0321893170
PROMEP	BANORTE	051370694
PROYECTO FACULTAD DE CIENCIAS POLITICAS	BANORTE	1116600674
PROYECTO PREPARATORIA NO. 1 2020	BANORTE	1134106983
PROYECTO PREPARATORIA NO. 18	BANORTE	1132537770
PROYECTOS DE OPERACIÓN	BANORTE	0869417827
RECOLECCIÓN	BANORTE	0051358473
REGALIAS	BANORTE	0575368378
SUBSIDIO ESTATAL 2020	BANORTE	1090068945
SUBSIDIO ESTATAL 2021	BANORTE	1132543771
SUBSIDIO FEDERAL 2018	BANORTE	0355749124
SUBSIDIO FEDERAL 2019	BANORTE	1050993489
SUBSIDIO FEDERAL 2020	BANORTE	1090065775
SUBSIDIO FEDERAL 2021	BANORTE	1132540079
TRANSPARENCIA	BANORTE	0444100647
VENTA DE LIBROS DE TEXTO	BANORTE	0581715580
SUBSIDIO FEDERAL	INVERLAT	646938

RELACIÓN DE ESQUEMAS BURSÁTILES Y DE COBERTURAS FINANCIERAS

La Universidad Autónoma de Nuevo León cuenta con una cobertura tipo Europea (seguro de riesgo) que le permite una protección de tasa de interés bancaria por el préstamo de un importe/cobertura de hasta \$ 1,257,800,000.00 moneda nacional a una tasa del 7% a partir del día 09/02/2021 y hasta el día 18/01/2022; con dichas coberturas la Universidad blinda la operación de la Universidad a cualquier futuro aumento en tasas de interés que puedan dañar la operación y/o patrimonio de la misma.



Formatos de Ley de Disciplina Financiera

UNIVERSIDAD AUTÓNOMA DE NUEVO LEÓN

Formato 1

Universidad Autónoma de Nuevo León Estado de Situación Financiera Detallado - LDF Al 30 de junio de 2021 y al 31 de diciembre de 2020 (PESOS)					
Concepto	Al 30 de junio de 2021	Al 31 de diciembre de 2020	Concepto	Al 30 de junio de 2021	Al 31 de diciembre de 2020
ACTIVO			PASIVO		
Activo Circulante			Pasivo Circulante		
a. Efectivo y Equivalentes (a=a1+a2+a3+a4+a5+a6+a7)	2,890,939,392	1,576,005,566	a. Cuentas por Pagar a Corto Plazo (a=a1+a2+a3+a4+a5+a6+a7+a8+a9)	457,285,135	779,540,868
a1) Efectivo	0	0	a1) Servicios Personales por Pagar a Corto Plazo	58,513,607	97,763,220
a2) Bancos/Tesorería	1,565,609,607	1,044,086,036	a2) Proveedores por Pagar a Corto Plazo	166,415,905	307,674,899
a3) Bancos/Dependencias y Otros	61,882,459	64,780,650	a3) Contratistas por Obras Públicas por Pagar a Corto Plazo	7,143,304	15,732,521
a4) Inversiones Temporales (Hasta 3 meses)	1,182,216,363	370,118,768	a4) Participaciones y Aportaciones por Pagar a Corto Plazo	0	0
a5) Fondos con Afectación Específica	106,806,033	71,159,025	a5) Transferencias Otorgadas por Pagar a Corto Plazo	4,972,281	28,049,885
a6) Depósitos de Fondos de Terceros en Garantía y/o Administración	(25,575,070)	25,861,087	a6) Intereses, Comisiones y Otros Gastos de la Deuda Pública por Pagar a Corto Plazo	0	0
a7) Otros Efectivos y Equivalentes	0	0	a7) Retenciones y Contribuciones por Pagar a Corto Plazo	144,348,900	200,271,781
b. Derechos a Recibir Efectivo o Equivalentes (b=b1+b2+b3+b4+b5+b6+b7)	325,610,629	304,052,632	a8) Devoluciones de la Ley de Ingresos por Pagar a Corto Plazo	(731,138)	(898,184)
b1) Inversiones Financieras de Corto Plazo	548,849	548,849	a9) Otras Cuentas por Pagar a Corto Plazo	76,622,276	130,946,746
b2) Cuentas por Cobrar a Corto Plazo	67,198,607	105,829,599	b. Documentos por Pagar a Corto Plazo (b=b1+b2+b3)	0	0
b3) Deudores Diversos por Cobrar a Corto Plazo	225,127,379	164,573,657	b1) Documentos Comerciales por Pagar a Corto Plazo	0	0
b4) Ingresos por Recuperar a Corto Plazo	0	0	b2) Documentos con Contratistas por Obras Públicas por Pagar a Corto Plazo	0	0
b5) Deudores por Anticipos de la Tesorería a Corto Plazo	0	0	b3) Otros Documentos por Pagar a Corto Plazo	0	0
b6) Préstamos Otorgados a Corto Plazo	32,480,897	32,980,897	c. Porción a Corto Plazo de la Deuda Pública a Largo Plazo (c=c1+c2)	65,200,000	0
b7) Otros Derechos a Recibir Efectivo o Equivalentes a Corto Plazo	254,897	119,630	c1) Porción a Corto Plazo de la Deuda Pública Interna	65,200,000	0
c. Derechos a Recibir Bienes o Servicios (c=c1+c2+c3+c4+c5)	2,061,336	3,054,296	c2) Porción a Corto Plazo de la Deuda Pública Externa	0	0

Concepto	Al 30 de junio de 2021	Al 31 de diciembre de 2020	Concepto	Al 30 de junio de 2021	Al 31 de diciembre de 2020
c1) Anticipo a Proveedores por Adquisición de Bienes y Prestación de Servicios a Corto Plazo	1,267,715	129,052	c3) Porción a Corto Plazo de Arrendamiento Financiero	0	0
c2) Anticipo a Proveedores por Adquisición de Bienes Inmuebles y Muebles a Corto Plazo	0	0	d. Títulos y Valores a Corto Plazo	0	0
c3) Anticipo a Proveedores por Adquisición de Bienes Intangibles a Corto Plazo	0	0	e. Pasivos Diferidos a Corto Plazo (e=e1+e2+e3)	0	0
c4) Anticipo a Contratistas por Obras Públicas a Corto Plazo	793,621	2,925,244	e1) Ingresos Cobrados por Adelantado a Corto Plazo	0	0
c5) Otros Derechos a Recibir Bienes o Servicios a Corto Plazo	0	0	e2) Intereses Cobrados por Adelantado a Corto Plazo	0	0
d. Inventarios (d=d1+d2+d3+d4+d5)	175,586	175,586	e3) Otros Pasivos Diferidos a Corto Plazo	0	0
d1) Inventario de Mercancías para Venta	0	0	f. Fondos y Bienes de Terceros en Garantía y/o Administración a Corto Plazo (f=f1+f2+f3+f4+f5+f6)	92,972,919	57,993,960
d2) Inventario de Mercancías Terminadas	0	0	f1) Fondos en Garantía a Corto Plazo	0	0
d3) Inventario de Mercancías en Proceso de Elaboración	0	0	f2) Fondos en Administración a Corto Plazo	92,972,919	57,993,960
d4) Inventario de Materias Primas, Materiales y Suministros para Producción	0	0	f3) Fondos Contingentes a Corto Plazo	0	0
d5) Bienes en Tránsito	175,586	175,586	f4) Fondos de Fideicomisos, Mandatos y Contratos Análogos a Corto Plazo	0	0
e. Almacenes	80,240,571	80,730,553	f5) Otros Fondos de Terceros en Garantía y/o Administración a Corto Plazo	0	0
f. Estimación por Pérdida o Deterioro de Activos Circulantes (f=f1+f2)	0	0	f6) Valores y Bienes en Garantía a Corto Plazo	0	0
f1) Estimaciones para Cuentas Incobrables por Derechos a Recibir Efectivo o Equivalentes	0	0	g. Provisiones a Corto Plazo (g=g1+g2+g3)	0	0
f2) Estimación por Deterioro de Inventarios	0	0	g1) Provisión para Demandas y Juicios a Corto Plazo	0	0
g. Otros Activos Circulantes (g=g1+g2+g3+g4)	89,595,937	56,015,499	g2) Provisión para Contingencias a Corto Plazo	0	0
g1) Valores en Garantía	80,000	80,000	g3) Otras Provisiones a Corto Plazo	0	0
g2) Bienes en Garantía (excluye depósitos de fondos)	0	0	h. Otros Pasivos a Corto Plazo (h=h1+h2+h3)	59,085,502	47,519,052

be

12


UNIVERSIDAD AUTÓNOMA DE NUEVO LEÓN

Concepto	Al 30 de junio de 2021	Al 31 de diciembre de 2020	Concepto	Al 30 de junio de 2021	Al 31 de diciembre de 2020
g3) Bienes Derivados de Embargos, Decomisos, Aseguramientos y Dación en Pago	0	0	h1) Ingresos por Clasificar	59,085,502	47,519,052
g4) Adquisición con Fondos de Terceros	89,515,937	55,935,499	h2) Recaudación por Participar	0	0
IA. Total de Activos Circulantes (IA = a + b + c + d + e + f + g)	3,388,623,451	2,020,034,132	h3) Otros Pasivos Circulantes	0	0
Activo No Circulante			IIA. Total de Pasivos Circulantes (IIA = a + b + c + d + e + f + g + h)	674,543,556	885,053,880
a. Inversiones Financieras a Largo Plazo	100,947	9,750,668	Pasivo No Circulante		
b. Derechos a Recibir Efectivo o Equivalentes a Largo Plazo	0	0	a. Cuentas por Pagar a Largo Plazo	0	0
c. Bienes Inmuebles, Infraestructura y Construcciones en Proceso	11,178,511,037	11,134,357,443	b. Documentos por Pagar a Largo Plazo	0	0
d. Bienes Muebles	4,959,128,374	4,921,961,214	c. Deuda Pública a Largo Plazo	1,190,889,544	1,378,089,544
e. Activos Intangibles	245,768,183	245,126,561	d. Pasivos Diferidos a Largo Plazo	0	0
f. Depreciación, Deterioro y Amortización Acumulada de Bienes	(7,508,515,490)	(7,468,925,872)	e. Fondos y Bienes de Terceros en Garantía y/o en Administración a Largo Plazo	0	0
g. Activos Diferidos	0	0	f. Provisiones a Largo Plazo	0	0
h. Estimación por Pérdida o Deterioro de Activos no Circulantes	0	0	IIIB. Total de Pasivos No Circulantes (IIIB = a + b + c + d + e + f)	1,190,889,544	1,378,089,544
i. Otros Activos no Circulantes	0	0	II. Total del Pasivo (II = IIA + IIIB)	1,865,433,100	2,263,143,424
IB. Total de Activos No Circulantes (IB = a + b + c + d + e + f + g + h + i)	8,874,993,051	8,842,270,014	HACIENDA PÚBLICA/PATRIMONIO		
I. Total del Activo (I = IA + IB)	12,263,616,501	10,862,304,146	IIIA. Hacienda Pública/Patrimonio Contribuido (IIIA = a + b + c)	0	0
			a. Aportaciones	0	0
			b. Donaciones de Capital	0	0
			c. Actualización de la Hacienda Pública/Patrimonio	0	0
			IIIB. Hacienda Pública/Patrimonio Generado (IIIB = a + b + c + d + e)	10,398,183,401	8,599,160,722


Concepto	Al 30 de junio de 2021	Al 31 de diciembre de 2020	Concepto	Al 30 de junio de 2021	Al 31 de diciembre de 2020
			a. Resultados del Ejercicio (Ahorro/ Desahorro)	1,805,239,996	846,822,455
			b. Resultados de Ejercicios Anteriores	9,708,069,309	8,867,464,170
			c. Revalúos	4,458,394,603	4,458,394,603
			d. Reservas	0	0
			e. Rectificaciones de Resultados de Ejercicios Anteriores	(5,573,520,507)	(5,573,520,507)
			IIIC. Exceso o Insuficiencia en la Actualización de la Hacienda Pública/Patrimonio (IIIC=a+b)	0	0
			a. Resultado por Posición Monetaria	0	0
			b. Resultado por Tenencia de Activos no Monetarios	0	0
			III. Total Hacienda Pública/Patrimonio (III = IIIA + IIIB + IIIC)	10,398,183,401	8,599,160,722
			IV. Total del Pasivo y Hacienda Pública/Patrimonio (IV = II + III)	12,263,616,501	10,862,304,146



M.F.C. Eugenio Dávila Flores
Director de Contabilidad y Cuenta Pública



M.C.P. Martha Nora Álvarez Garza
Tesorera General



C.P. Héctor Luis Aguilar González
Contralor General

UNIVERSIDAD AUTÓNOMA DE NUEVO LEÓN

Formato 2 Informe Analítico de la Deuda Pública y Otros Pasivos - LDF


UNIVERSIDAD AUTÓNOMA DE NUEVO LEÓN							
Informe Analítico de la Deuda Pública y Otros Pasivos - LDF							
Del 31 de Marzo al 30 de Junio de 2021							
(PESOS)							
Denominación de la Deuda Pública y Otros Pasivos (c)	Saldo al 31 de Marzo de 2021 (d)	Disposiciones del Periodo (e)	Amortizaciones del Periodo (f)	Revaluaciones, Reclasificaciones y Otros Ajustes (g)	Saldo Final del Periodo (h) h=d+e-f+g	Pago de Intereses del Periodo (i)	Pago de Comisiones y demás costos asociados durante el Periodo (j)
1. Deuda Pública (1=A+B)	1,257,800,000	0	2,000,000	0	1,255,800,000	16,532,695	0
A. Corto Plazo (A=a1+a2+a3)	0	0	0	0	0	0	0
a1) Instituciones de Crédito	0	0	0	0	0	0	0
a2) Títulos y Valores	0	0	0	0	0	0	0
a3) Arrendamientos Financieros	0	0	0	0	0	0	0
B. Largo Plazo (B=b1+b2+b3)	1,257,800,000	0	2,000,000	0	1,255,800,000	16,532,695	0
b1) Instituciones de Crédito	1,257,800,000	0	2,000,000	0	1,255,800,000	16,532,695	0
b2) Títulos y Valores	0	0	0	0	0	0	0
b3) Arrendamientos Financieros	0	0	0	0	0	0	0
2. Otros Pasivos							
3. Total de la Deuda Pública y Otros Pasivos (3=1+2)	1,257,800,000	0	2,000,000	0	1,255,800,000	16,532,695	0
4. Deuda Contingente¹ (Informativo)							
A. Deuda Contingente 1	0	0	0	0	0	0	0
B. Deuda Contingente 2	0	0	0	0	0	0	0
C. Deuda Contingente XX	0	0	0	0	0	0	0
5. Valor de Instrumentos Bono Cupón Cero² (Informativo)							
A. Instrumento Bono Cupón Cero 1	0	0	0	0	0	0	0
B. Instrumento Bono Cupón Cero 2	0	0	0	0	0	0	0
C. Instrumento Bono Cupón Cero XX	0	0	0	0	0	0	0

¹ Se refiere a cualquier Financiamiento sin fuente o garantía de pago definida, que sea asumida de manera solidaria o subsidiaria por las Entidades Federativas con sus Municipios, organismos descentralizados y empresas de participación estatal mayoritaria y fideicomisos, locales o municipales, y por los Municipios con sus respectivos organismos descentralizados y empresas de participación municipal mayoritaria.

² Se refiere al valor del Bono Cupón Cero que respalda el pago de los créditos asociados al mismo (Activo).

Obligaciones a Corto Plazo (k)	Monto Contratado (l)	Plazo Pactado (m)	Tasa de Interés (n)	Comisiones y Costos Relacionados (o)	Tasa Efectiva (p)
6. Obligaciones a Corto Plazo (Informativo)					
A. Crédito 1	0	0	0	0	0
B. Crédito 2	0	0	0	0	0
C. Crédito XX	0	0	0	0	0


DR. OSCAR JAVIER DE LA GARZA GARZA
DIRECTOR DE PLANEACIÓN FINANCIERA


M.C.P. MARTHA NORA ÁLVAREZ GARZA
TESORERA GENERAL DE LA UANL

Formato 3 Informe Analítico de Obligaciones Diferentes de Financiamientos - LDF

ORGANISMO: Gobierno del Estado de Nuevo León (a)										
Informe Analítico de Obligaciones Diferentes de Financiamientos - LDF										
Del 31 de Marzo al 30 de Junio de 2021										
(PESOS)										
Descripción de las Obligaciones Diferentes de Financiamiento (c)	Fecha del Contrato (d)	Fecha de inicio de operación del proyecto (e)	Fecha de vencimiento (f)	Monto de la inversión pactado (g)	Plazo pactado (h)	Monto promedio mensual del pago de la contraprestación (i)	Monto promedio mensual del pago de la contraprestación correspondiente al pago de inversión (j)	Monto pagado de la inversión al 30 de junio de 2021 (k)	Monto pagado de la inversión actualizado al 30 de junio de 2021 (l)	Saldo pendiente por pagar de la inversión al 30 de junio de 2021 (m = g - l)
A. Asociaciones Público Privadas (APP's) (A=a+b+c+d)				NA		NA	NA	NA	NA	NA
a) APP 1	NA	NA	NA	NA	NA	NA	NA	NA	NA	NA
b) APP 2	NA	NA	NA	NA	NA	NA	NA	NA	NA	NA
c) APP 3	NA	NA	NA	NA	NA	NA	NA	NA	NA	NA
d) APP XX	NA	NA	NA	NA	NA	NA	NA	NA	NA	NA
B. Otros Instrumentos (B=a+b+c+d)				NA		NA	NA	NA	NA	NA
a) Otro Instrumento 1	NA	NA	NA	NA	NA	NA	NA	NA	NA	NA
b) Otro Instrumento 2	NA	NA	NA	NA	NA	NA	NA	NA	NA	NA
c) Otro Instrumento 3	NA	NA	NA	NA	NA	NA	NA	NA	NA	NA
d) Otro Instrumento XX	NA	NA	NA	NA	NA	NA	NA	NA	NA	NA
C. Total de Obligaciones Diferentes de Financiamiento (C=A+B)				NA		NA	NA	NA	NA	NA

DR. OSCAR JAVIER DE LA UNDA GARZA
DIRECTOR DE PLANEACIÓN FINANCIERA

M.C.P. MARTHA NORA ÁLVAREZ GARZA
TESORERA GENERAL DE LA UANL

UNIVERSIDAD AUTÓNOMA DE NUEVO LEÓN

Formato 4

Universidad Autónoma de Nuevo León
Balance Presupuestario - LDF
Del 1 de enero al 30 de junio de 2021
(PESOS)

Concepto (c)	Estimado/ Aprobado	Devengado	Recaudado/ Pagado
A. Ingresos Totales (A = A1+A2+A3)	8,959,374,465	5,350,643,940	5,346,976,795
A1. Ingresos de Libre Disposición	1,089,770,143	611,702,488	608,035,344
A2. Transferencias Federales Etiquetadas	7,869,604,322	4,738,941,452	4,738,941,452
A3. Financiamiento Neto	0	0	0
B. Egresos Presupuestarios¹ (B = B1+B2)	8,772,174,465	3,312,221,572	3,225,484,581
B1. Gasto No Etiquetado (sin incluir Amortización de la Deuda Pública)	867,517,268	168,862,023	145,385,087
B2. Gasto Etiquetado (sin incluir Amortización de la Deuda Pública)	7,904,657,197	3,143,359,548	3,080,099,494
C. Remanentes del Ejercicio Anterior (C = C1 + C2)	0	276,218,174	257,536,695
C1. Remanentes de Ingresos de Libre Disposición aplicados en el periodo		94,321,708	82,670,319
C2. Remanentes de Transferencias Federales Etiquetadas aplicados en el periodo		181,896,466	174,866,376
I. Balance Presupuestario (I = A – B + C)	187,200,000	2,314,640,543	2,379,028,910
II. Balance Presupuestario sin Financiamiento Neto (II = I - A3)	187,200,000	2,314,640,543	2,379,028,910
III. Balance Presupuestario sin Financiamiento Neto y sin Remanentes del Ejercicio Anterior (III= II - C)	187,200,000	2,038,422,368	2,121,492,215

Concepto	Aprobado	Devengado	Pagado
E. Intereses, Comisiones y Gastos de la Deuda (E = E1+E2)	77,599,862	34,434,885	34,434,885
E1. Intereses, Comisiones y Gastos de la Deuda con Gasto No Etiquetado	77,599,862	34,434,885	34,434,885
E2. Intereses, Comisiones y Gastos de la Deuda con Gasto Etiquetado	0	0	0
IV. Balance Primario (IV = III + E)	264,799,862	2,072,857,253	2,155,927,100

Universidad Autónoma de Nuevo León
Balance Presupuestario - LDF
Del 1 de enero al 30 de junio de 2021
(PESOS)

Concepto	Estimado/ Aprobado	Devengado	Recaudado/ Pagado
F. Financiamiento (F = F1 + F2)	0	0	0
F1. Financiamiento con Fuente de Pago de Ingresos de Libre Disposición	0	0	0
F2. Financiamiento con Fuente de Pago de Transferencias Federales Etiquetadas	0	0	0
G. Amortización de la Deuda (G = G1 + G2)	187,200,000	122,000,000	121,804,350
G1. Amortización de la Deuda Pública con Gasto No Etiquetado	187,200,000	122,000,000	121,804,350
G2. Amortización de la Deuda Pública con Gasto Etiquetado	0	0	0
A3. Financiamiento Neto (A3 = F - G)	(187,200,000)	(122,000,000)	(121,804,350)

Concepto	Estimado/ Aprobado	Devengado	Recaudado/ Pagado
A1. Ingresos de Libre Disposición	1,089,770,143	611,702,488	608,035,344
A3.1 Financiamiento Neto con Fuente de Pago de Ingresos de Libre Disposición (A3.1 = F1 - G1)	(187,200,000)	(122,000,000)	(121,804,350)
F1. Financiamiento con Fuente de Pago de Ingresos de Libre Disposición	0	0	0
G1. Amortización de la Deuda Pública con Gasto No Etiquetado	187,200,000	122,000,000	121,804,350
B1. Gasto No Etiquetado (sin incluir Amortización de la Deuda Pública)	867,517,268	168,862,023	145,385,087
C1. Remanentes de Ingresos de Libre Disposición aplicados en el periodo		94,321,708	82,670,319
V. Balance Presupuestario de Recursos Disponibles (V = A1 + A3.1 - B1 + C1)	35,052,875	415,162,173	423,516,226
VI. Balance Presupuestario de Recursos Disponibles sin Financiamiento Neto (VI = V - A3.1)	222,252,875	537,162,173	545,320,576

UNIVERSIDAD AUTÓNOMA DE NUEVO LEÓN

Universidad Autónoma de Nuevo León
Balance Presupuestario - LDF
Del 1 de enero al 30 de junio de 2021
(PESOS)

Concepto	Estimado/ Aprobado	Devengado	Recaudado/ Pagado
A2. Transferencias Federales Etiquetadas	7,869,604,322	4,738,941,452	4,738,941,452
A3.2 Financiamiento Neto con Fuente de Pago de Transferencias Federales Etiquetadas (A3.2 = F2 - G2)	0	0	0
F2. Financiamiento con Fuente de Pago de Transferencias Federales Etiquetadas	0	0	0
G2. Amortización de la Deuda Pública con Gasto Etiquetado	0	0	0
B2. Gasto Etiquetado (sin incluir Amortización de la Deuda Pública)	7,904,657,197	3,143,359,548	3,080,099,494
C2. Remanentes de Transferencias Federales Etiquetadas aplicados en el periodo		181,896,466	174,866,376
VII. Balance Presupuestario de Recursos Etiquetados (VII = A2 + A3.2 - B2 + C2)	(35,052,875)	1,777,478,369	1,833,708,334
VIII. Balance Presupuestario de Recursos Etiquetados sin Financiamiento Neto (VIII = VII - A3.2)	(35,052,875)	1,777,478,369	1,833,708,334



C.P. MARÍA DEL SOCORRO GARCÍA CASTILLO
DIRECTORA DE CONTROL PRESUPUESTAL



M.C.P. MARTHA NORA ÁLVAREZ GARZA
TESORERA GENERAL



Formato 5

Universidad Autónoma de Nuevo León Estado Analítico de Ingresos Detallado - LDF Del 1 de enero al 30 de junio de 2021 (PESOS)						
Concepto (c)	Ingreso					Diferencia (e)
	Estimado (d)	Ampliaciones/ (Reducciones)	Modificado	Devengado	Recaudado	
Ingresos de Libre Disposición						
A. Impuestos	0	0	0	0	0	0
B. Cuotas y Aportaciones de Seguridad Social	0	0	0	0	0	0
C. Contribuciones de Mejoras	0	0	0	0	0	0
D. Derechos	0	0	0	0	0	0
E. Productos	39,321,028	8,493,311	47,814,339	25,573,383	25,573,383	(13,747,646)
F. Aprovechamientos	0	0	0	0	0	0
G. Ingresos por Ventas de Bienes y Servicios	1,050,449,115	77,150,936	1,127,600,051	586,129,106	582,461,961	(467,987,154)
H. Participaciones (H=h1+h2+h3+h4+h5+h6+h7+h8+h9+h10+h11)	0	0	0	0	0	0
h1) Fondo General de Participaciones	0	0	0	0	0	0
h2) Fondo de Fomento Municipal	0	0	0	0	0	0
h3) Fondo de Fiscalización y Recaudación	0	0	0	0	0	0
h4) Fondo de Compensación	0	0	0	0	0	0
h5) Fondo de Extracción de Hidrocarburos	0	0	0	0	0	0
h6) Impuesto Especial Sobre Producción y Servicios	0	0	0	0	0	0
h7) 0.136% de la Recaudación Federal Participable	0	0	0	0	0	0
h8) 3.17% Sobre Extracción de Petróleo	0	0	0	0	0	0
h9) Gasolinas y Diésel	0	0	0	0	0	0
h10) Fondo del Impuesto Sobre la Renta	0	0	0	0	0	0
h11) Fondo de Estabilización de los Ingresos de las Entidades Federativas	0	0	0	0	0	0
I. Incentivos Derivados de la Colaboración Fiscal (I=i1+i2+i3+i4+i5)	0	0	0	0	0	0
i1) Tenencia o Uso de Vehículos	0	0	0	0	0	0
i2) Fondo de Compensación ISAN	0	0	0	0	0	0
i3) Impuesto Sobre Automóviles Nuevos	0	0	0	0	0	0
i4) Fondo de Compensación de Repecos-Intermedios	0	0	0	0	0	0
i5) Otros Incentivos Económicos	0	0	0	0	0	0
J. Transferencias	0	0	0	0	0	0
K. Convenios	0	0	0	0	0	0
k1) Otros Convenios y Subsidios	0	0	0	0	0	0
L. Otros Ingresos de Libre Disposición (L=l1+l2)	0	0	0	0	0	0
l1) Participaciones en Ingresos Locales	0	0	0	0	0	0
l2) Otros Ingresos de Libre Disposición	0	0	0	0	0	0
I. Total de Ingresos de Libre Disposición (I=A+B+C+D+E+F+G+H+I+J+K+L)	1,089,770,143	85,644,246	1,175,414,389	611,702,488	608,035,344	(481,734,799)
Ingresos Excedentes de Ingresos de Libre Disposición						

UNIVERSIDAD AUTÓNOMA DE NUEVO LEÓN

Concepto (c)	Ingreso					Diferencia (e)
	Estimado (d)	Ampliaciones/ (Reducciones)	Modificado	Devengado	Recaudado	
Transferencias Federales Etiquetadas						
A. Aportaciones (A=a1+a2+a3+a4+a5+a6+a7+a8)	68,715,672	(16,786,543)	51,929,129	21,404,290	21,404,290	(47,311,382)
a1) Fondo de Aportaciones para la Nómina Educativa y Gasto Operativo	0	0	0	0	0	0
a2) Fondo de Aportaciones para los Servicios de Salud	0	0	0	0	0	0
a3) Fondo de Aportaciones para la Infraestructura Social	0	0	0	0	0	0
a4) Fondo de Aportaciones para el Fortalecimiento de los Municipios y de las Demarcaciones Territoriales del Distrito Federal	0	0	0	0	0	0
a5) Fondo de Aportaciones Múltiples	68,715,672	(16,786,543)	51,929,129	21,404,290	21,404,290	(47,311,382)
a6) Fondo de Aportaciones para la Educación Tecnológica y de Adultos	0	0	0	0	0	0
a7) Fondo de Aportaciones para la Seguridad Pública de los Estados y del Distrito Federal	0	0	0	0	0	0
a8) Fondo de Aportaciones para el Fortalecimiento de las Entidades Federativas	0	0	0	0	0	0
B. Convenios (B=b1+b2+b3+b4)	0	0	0	0	0	0
b1) Convenios de Protección Social en Salud	0	0	0	0	0	0
b2) Convenios de Descentralización	0	0	0	0	0	0
b3) Convenios de Reasignación	0	0	0	0	0	0
b4) Otros Convenios y Subsidios	0	0	0	0	0	0
C. Fondos Distintos de Aportaciones (C=c1+c2)	0	0	0	0	0	0
c1) Fondo para Entidades Federativas y Municipios Productores de Hidrocarburos	0	0	0	0	0	0
c2) Fondo Minero	0	0	0	0	0	0
D. Transferencias, Subsidios y Subvenciones, y Pensiones y Jubilaciones	7,800,888,650	360,750,316	8,161,638,966	4,717,537,162	4,717,537,162	(3,083,351,489)
E. Otras Transferencias Federales Etiquetadas	0	0	0	0	0	0
II. Total de Transferencias Federales Etiquetadas (II = A + B + C + D + E)	7,869,604,322	343,963,773	8,213,568,095	4,738,941,452	4,738,941,452	(3,130,662,871)
III. Ingresos Derivados de Financiamientos (III = A)	0	0	0	0	0	0
A. Ingresos Derivados de Financiamientos	0	0	0	0	0	0
IV. Total de Ingresos (IV = I + II + III)	8,959,374,465	429,608,019	9,388,982,484	5,350,643,940	5,346,976,795	(3,612,397,670)
Datos Informativos						
1. Ingresos Derivados de Financiamientos con Fuente de Pago de Ingresos de Libre Disposición	0	0	0	0	0	0
2. Ingresos Derivados de Financiamientos con Fuente de Pago de Transferencias Federales Etiquetadas	0	0	0	0	0	0
3. Ingresos Derivados de Financiamientos (3 = 1 + 2)	0	0	0	0	0	0


C.P. MARÍA DEL SOCORRO GARCÍA CASTILLO
DIRECTORA DE CONTROL PRESUPUESTAL


M.C.P. MARTHA NORA ÁLVAREZ GARZA
TESORERA GENERAL

Formato 6 a)

Universidad Autónoma de Nuevo León Estado Analítico del Ejercicio del Presupuesto de Egresos Detallado - LDF Clasificación por Objeto del Gasto (Capítulo y Concepto) Del 1 de enero al 30 de junio de 2021 (PESOS)						
Concepto	Egresos					Subejercicio
	Aprobado	Ampliaciones/ (Reducciones)	Modificado	Devengado	Pagado	
I. Gasto No Etiquetado (I=A+B+C+D+E+F+G+H+I)	1,054,717,268	421,709,617	1,476,426,885	385,183,732	349,859,756	1,091,243,154
A. Servicios Personales	149,422,614	22,079,363	171,501,978	27,914,982	26,552,972	143,586,995
a1) Remuneraciones al Personal de	2,523,236	0	2,523,236	1,500,696	1,500,696	1,022,540
a2) Remuneraciones al Personal de	0	0	0	0	0	0
a3) Remuneraciones Adicionales y	54,177,642	(91,676)	54,085,967	785,463	785,463	53,300,503
a4) Seguridad Social	557,675	21,385,815	21,943,490	7,745,000	7,745,000	14,198,490
a5) Otras Prestaciones Sociales y	92,164,061	785,224	92,949,285	17,883,823	16,521,813	75,065,462
a6) Previsiones	0	0	0	0	0	0
a7) Pago de Estímulos a Servidores Públicos	0	0	0	0	0	0
B. Materiales y Suministros	140,475,689	70,054,912	210,530,601	61,220,233	57,278,650	149,310,368
b1) Materiales de Administración, Emisión de Documentos y Artículos Oficiales	124,107,093	69,977,986	194,085,079	57,767,648	54,441,211	136,317,431
b2) Alimentos y Utensilios	15,868,680	(50,761)	15,817,919	3,178,236	2,563,090	12,639,683
b3) Materias Primas y Materiales de Producción y Comercialización	0	0	0	0	0	0
b4) Materiales y Artículos de Construcción y	0	0	0	0	0	0
b5) Productos Químicos, Farmacéuticos y de	0	94,631	94,631	94,631	94,631	0
b6) Combustibles, Lubricantes y Aditivos	491,234	0	491,234	157,257	157,257	333,977
b7) Vestuario, Blancos, Prendas de Protección y Artículos Deportivos	0	0	0	0	0	0
b8) Materiales y Suministros Para	0	0	0	0	0	0
b9) Herramientas, Refacciones y Accesorios	8,682	33,056	41,738	22,461	22,461	19,277
C. Servicios Generales	105,751,439	323,189,888	428,941,327	19,707,704	18,213,869	409,233,623
c1) Servicios Básicos	363,733	384,906	748,639	406,364	10,189	342,275
c2) Servicios de Arrendamiento	284,417	341,265	625,682	182,352	182,352	443,329
c3) Servicios Profesionales, Científicos, Técnicos y Otros Servicios	2,713,321	5,301,398	8,014,719	3,436,672	3,436,672	4,578,047
c4) Servicios Financieros, Bancarios y	4,613,368	906,862	5,520,230	2,376,958	1,926,958	3,143,273
c5) Servicios de Instalación, Reparación, Mantenimiento y Conservación	11,331,644	36,303	11,367,947	33,278	21,177	11,334,669
c6) Servicios de Comunicación Social y	1,511,803	539,000	2,050,803	474,703	474,703	1,576,100
c7) Servicios de Traslado y Viáticos	1,218,964	4,777	1,223,741	4,777	4,777	1,218,964
c8) Servicios Oficiales	76,743,481	35,545,150	112,288,631	11,293,596	10,658,037	100,995,035
c9) Otros Servicios Generales	6,970,708	280,130,227	287,100,935	1,499,004	1,499,004	285,601,931

UNIVERSIDAD AUTÓNOMA DE NUEVO LEÓN

Concepto	Egresos					Subejercicio
	Aprobado	Ampliaciones/ (Reducciones)	Modificado	Devengado	Pagado	
D. Transferencias, Asignaciones, Subsidios y	331,875,414	(50,097,896)	281,777,518	57,646,952	55,191,711	224,130,566
d1) Transferencias Internas y Asignaciones al Sector Público	0	0	0	0	0	0
d2) Transferencias al Resto del Sector	0	0	0	0	0	0
d3) Subsidios y Subvenciones	38,870,320	17,066,940	55,937,260	1,455,629	0	54,481,631
d4) Ayudas Sociales	270,070,279	(45,779,021)	224,291,258	54,642,323	53,642,711	169,648,935
d5) Pensiones y Jubilaciones	22,934,815	(21,385,815)	1,549,000	1,549,000	1,549,000	0
d6) Transferencias a Fideicomisos, Mandatos y Otros Análogos	0	0	0	0	0	0
d7) Transferencias a la Seguridad Social	0	0	0	0	0	0
d8) Donativos	0	0	0	0	0	0
d9) Transferencias al Exterior	0	0	0	0	0	0
E. Bienes Muebles, Inmuebles e Intangibles	34,249,918	20,767,970	55,017,888	36,845,452	10,969,794	18,172,437
e1) Mobiliario y Equipo de Administración	26,962,431	6,049,014	33,011,445	28,823,415	6,599,923	4,188,030
e2) Mobiliario y Equipo Educativo	0	2,142,608	2,142,608	177,524	121,844	1,965,084
e3) Equipo e Instrumental Médico y de	0	4,677,344	4,677,344	4,083,376	3,991,354	593,969
e4) Vehículos y Equipo de Transporte	0	3,462,600	3,462,600	0	0	3,462,600
e5) Equipo de Defensa y Seguridad	0	32,016	32,016	0	0	32,016
e6) Maquinaria, Otros Equipos y	7,287,487	3,514,958	10,802,445	2,871,707	256,673	7,930,738
e7) Activos Biológicos	0	0	0	0	0	0
e8) Bienes Inmuebles	0	0	0	0	0	0
e9) Activos Intangibles	0	889,430	889,430	889,430	0	0
F. Inversión Pública (F=f1+f2+f3)	28,142,332	35,715,379	63,857,711	25,413,525	25,413,525	38,444,186
f1) Obra Pública en Bienes de Dominio	0	0	0	0	0	0
f2) Obra Pública en Bienes Propios	28,142,332	35,715,379	63,857,711	25,413,525	25,413,525	38,444,186
f3) Proyectos Productivos y Acciones de	0	0	0	0	0	0
G. Inversiones Financieras y Otras Provisiones	0	0	0	0	0	0
g1) Inversiones Para el Fomento de Actividades Productivas	0	0	0	0	0	0
g2) Acciones y Participaciones de Capital	0	0	0	0	0	0
g3) Compra de Títulos y Valores	0	0	0	0	0	0
g4) Concesión de Préstamos	0	0	0	0	0	0
g5) Inversiones en Fideicomisos, Mandatos y Otros Análogos	0	0	0	0	0	0
Fideicomiso de Desastres Naturales	0	0	0	0	0	0
g6) Otras Inversiones Financieras	0	0	0	0	0	0
g7) Provisiones para Contingencias y Otras Erogaciones Especiales	0	0	0	0	0	0
H. Participaciones y Aportaciones (H=h1+h2+h3)	0	0	0	0	0	0
h1) Participaciones	0	0	0	0	0	0
h2) Aportaciones	0	0	0	0	0	0
h3) Convenios	0	0	0	0	0	0
I. Deuda Pública (I=i1+i2+i3+i4+i5+i6+i7)	264,799,862	0	264,799,862	156,434,885	156,239,235	108,364,977
i1) Amortización de la Deuda Pública	187,200,000	0	187,200,000	122,000,000	121,804,350	65,200,000
i2) Intereses de la Deuda Pública	75,849,862	0	75,849,862	34,434,885	34,434,885	41,414,977
i3) Comisiones de la Deuda Pública	0	0	0	0	0	0
i4) Gastos de la Deuda Pública	1,750,000	0	1,750,000	0	0	1,750,000
i5) Costo por Coberturas	0	0	0	0	0	0
i6) Apoyos Financieros	0	0	0	0	0	0
i7) Adeudos de Ejercicios Fiscales	0	0	0	0	0	0

Concepto	Egresos					Subejercicio
	Aprobado	Ampliaciones/ (Reducciones)	Modificado	Devengado	Pagado	
II. Gasto Etiquetado (II=A+B+C+D+E+F+G+H+I)	7,904,657,197	265,461,883	8,170,119,080	3,325,256,014	3,254,965,870	4,844,863,066
A. Servicios Personales	4,204,620,080	1,864,424,807	6,069,044,887	2,771,085,671	2,747,280,411	3,297,959,216
a1) Remuneraciones al Personal de	2,655,073,696	(685,426)	2,654,388,270	1,319,497,752	1,319,482,798	1,334,890,518
a2) Remuneraciones al Personal de	0	7,545	7,545	0	0	7,545
a3) Remuneraciones Adicionales y	618,264,776	5,710,985	623,975,761	82,839,572	82,781,724	541,136,189
a4) Seguridad Social	70,293,441	509,628,863	579,922,304	308,722,970	308,722,970	271,199,334
a5) Otras Prestaciones Sociales y	474,356,105	1,349,118,262	1,823,474,367	839,529,321	815,796,863	983,945,046
a6) Previsiones	0	0	0	0	0	0
a7) Pago de Estímulos a Servidores Públicos	386,632,062	644,578	387,276,640	220,496,056	220,496,056	166,780,584
B. Materiales y Suministros	217,367,968	61,596,848	278,964,816	98,098,573	93,135,925	180,866,244
b1) Materiales de Administración, Emisión de Documentos y Artículos Oficiales	60,881,815	17,206,721	78,088,536	12,782,362	9,635,170	65,306,175
b2) Alimentos y Utensilios	6,957,416	0	6,957,416	0	0	6,957,416
b3) Materias Primas y Materiales de Producción y Comercialización	0	0	0	0	0	0
b4) Materiales y Artículos de Construcción y	1,639,408	490,992	2,130,400	228,238	228,238	1,902,162
b5) Productos Químicos, Farmacéuticos y de	129,692,920	39,379,691	169,072,611	79,205,278	79,160,548	89,867,333
b6) Combustibles, Lubricantes y Aditivos	11,195,270	162,778	11,358,048	2,333,918	1,709,735	9,024,130
b7) Vestuario, Blancos, Prendas de Protección y Artículos Deportivos	2,015,720	0	2,015,720	0	0	2,015,720
b8) Materiales y Suministros Para	0	0	0	0	0	0
b9) Herramientas, Refacciones y Accesorios	4,985,419	4,356,666	9,342,085	3,548,777	2,402,234	5,793,308
C. Servicios Generales	1,474,788,469	201,470,064	1,676,258,533	408,461,664	368,689,224	1,267,796,869
c1) Servicios Básicos	371,470,540	37,839,097	409,309,637	101,053,364	99,663,217	308,256,273
c2) Servicios de Arrendamiento	109,958,718	(1,704,995)	108,253,723	24,770,188	15,401,065	83,483,534
c3) Servicios Profesionales, Científicos, Técnicos y Otros Servicios	406,504,645	39,411,180	445,915,825	167,065,480	155,958,078	278,850,345
c4) Servicios Financieros, Bancarios y	31,020,800	2,732,053	33,752,853	17,306,055	15,405,151	16,446,798
c5) Servicios de Instalación, Reparación, Mantenimiento y Conservación	218,463,908	29,343,630	247,807,538	61,918,261	48,880,189	185,889,277
c6) Servicios de Comunicación Social y	49,977,202	(89,174)	49,888,028	11,482,406	9,394,221	38,405,623
c7) Servicios de Traslado y Viáticos	12,786,607	(985,204)	11,801,403	615,630	178,476	11,185,773
c8) Servicios Oficiales	157,759,289	(38,176,360)	119,582,929	4,958,976	4,579,725	114,623,953
c9) Otros Servicios Generales	116,846,760	133,099,837	249,946,597	19,291,304	19,229,102	230,655,293
D. Transferencias, Asignaciones, Subsidios y	1,939,300,284	(1,874,777,042)	64,523,242	24,821,394	24,219,410	39,701,849
d1) Transferencias Internas y Asignaciones al Sector Público	0	0	0	0	0	0
d2) Transferencias al Resto del Sector	0	0	0	0	0	0
d3) Subsidios y Subvenciones	42,329,435	(35,579,435)	6,750,000	6,100,000	6,100,000	650,000
d4) Ayudas Sociales	112,525,082	(54,751,840)	57,773,242	18,721,394	18,119,410	39,051,849
d5) Pensiones y Jubilaciones	1,784,445,767	(1,784,445,767)	0	0	0	0
d6) Transferencias a Fideicomisos, Mandatos y Otros Análogos	0	0	0	0	0	0
d7) Transferencias a la Seguridad Social	0	0	0	0	0	0
d8) Donativos	0	0	0	0	0	0
d9) Transferencias al Exterior	0	0	0	0	0	0

UNIVERSIDAD AUTÓNOMA DE NUEVO LEÓN

Concepto	Egresos					Subejercicio
	Aprobado	Ampliaciones/ (Reducciones)	Modificado	Devengado	Pagado	
E. Bienes Muebles, Inmuebles e Intangibles	0	8,342,689	8,342,689	4,048,643	2,900,830	4,294,046
e1) Mobiliario y Equipo de Administración	0	4,839,043	4,839,043	2,152,179	1,372,775	2,686,864
e2) Mobiliario y Equipo Educativo y	0	1,273,608	1,273,608	834,113	624,806	439,495
e3) Equipo e Instrumental Médico y de	0	1,618,681	1,618,681	847,581	829,401	771,100
e4) Vehículos y Equipo de Transporte	0	0	0	0	0	0
e5) Equipo de Defensa y Seguridad	0	0	0	0	0	0
e6) Maquinaria, Otros Equipos y	0	556,431	556,431	214,770	73,848	341,661
e7) Activos Biológicos	0	0	0	0	0	0
e8) Bienes Inmuebles	0	0	0	0	0	0
e9) Activos Intangibles	0	54,926	54,926	0	0	54,926
F. Inversión Pública (F=f1+f2+f3)	68,580,396	4,404,516	72,984,912	18,740,069	18,740,069	54,244,843
f1) Obra Pública en Bienes de Dominio Público	0	0	0	0	0	0
f2) Obra Pública en Bienes Propios	68,580,396	4,404,516	72,984,912	18,740,069	18,740,069	54,244,843
f3) Proyectos Productivos y Acciones de Fomento	0	0	0	0	0	0
G. Inversiones Financieras y Otras Provisiones	0	0	0	0	0	0
g1) Inversiones Para el Fomento de Actividades Productivas	0	0	0	0	0	0
g2) Acciones y Participaciones de Capital	0	0	0	0	0	0
g3) Compra de Títulos y Valores	0	0	0	0	0	0
g4) Concesión de Préstamos	0	0	0	0	0	0
g5) Inversiones en Fideicomisos, Mandatos y Otros Análogos	0	0	0	0	0	0
Fideicomiso de Desastres Naturales (Informativo)	0	0	0	0	0	0
g6) Otras Inversiones Financieras	0	0	0	0	0	0
g7) Provisiones para Contingencias y Otras Erogaciones Especiales	0	0	0	0	0	0
H. Participaciones y Aportaciones (H=h1+h2+h3)	0	0	0	0	0	0
h1) Participaciones	0	0	0	0	0	0
h2) Aportaciones	0	0	0	0	0	0
h3) Convenios	0	0	0	0	0	0
I. Deuda Pública (I=i1+i2+i3+i4+i5+i6+i7)	0	0	0	0	0	0
i1) Amortización de la Deuda Pública	0	0	0	0	0	0
i2) Intereses de la Deuda Pública	0	0	0	0	0	0
i3) Comisiones de la Deuda Pública	0	0	0	0	0	0
i4) Gastos de la Deuda Pública	0	0	0	0	0	0
i5) Costo por Coberturas	0	0	0	0	0	0
i6) Apoyos Financieros	0	0	0	0	0	0
i7) Adeudos de Ejercicios Fiscales Anteriores (ADEFAS)	0	0	0	0	0	0
III. Total de Egresos (III = I + II)	8,959,374,465	687,171,500	9,646,545,965	3,710,439,746	3,604,825,626	5,936,106,220

C.P. MARÍA DEL SOCORRO GARCÍA CASTILLO
DIRECTORA DE CONTROL PRESUPUESTAL

M.C.P. MARTHA NORA ÁLVAREZ GARZA
TESORERA GENERAL

Formato 6 b)

Universidad Autónoma de Nuevo León Estado Analítico del Ejercicio del Presupuesto de Egresos Detallado - LDF Clasificación Administrativa Del 1 de enero al 30 de junio de 2021 (PESOS)						
Concepto	Egresos					Subejercicio
	Aprobado	Ampliaciones/ (Reducciones)	Modificado	Devengado	Pagado	
I. Gasto No Etiquetado	1,054,717,268	421,709,617	1,476,426,885	385,183,732	349,859,756	1,091,243,154
Universidad Autónoma de Nuevo León	1,054,717,268	421,709,617	1,476,426,885	385,183,732	349,859,756	1,091,243,154
II. Gasto Etiquetado	7,904,657,197	265,461,883	8,170,119,080	3,325,256,014	3,254,965,870	4,844,863,066
Universidad Autónoma de Nuevo León	7,904,657,197	265,461,883	8,170,119,080	3,325,256,014	3,254,965,870	4,844,863,066
III. Total de Egresos (III = I + II)	8,959,374,465	687,171,500	9,646,545,965	3,710,439,746	3,604,825,626	5,936,106,220


 C.P. MARÍA DEL SOCORRO GARCÍA CASTILLO
 DIRECTORA DE CONTROL PRESUPUESTAL


 M.C.P MARTHA NORA ÁLVAREZ GARZA
 TESORERA GENERAL

UNIVERSIDAD AUTÓNOMA DE NUEVO LEÓN

Formato 6 c)

Universidad Autónoma de Nuevo León Estado Analítico del Ejercicio del Presupuesto de Egresos Detallado - LDF Clasificación Funcional (Finalidad y Función) Del 1 de enero al 30 de junio de 2021 (PESOS)						
Concepto	Egresos					Subejercicio
	Aprobado	Ampliaciones/ (Reducciones)	Modificado	Devengado	Pagado	
I. Gasto No Etiquetado (I=A+B+C+D)	1,054,717,268	421,709,617	1,476,426,885	385,183,732	349,859,756	1,091,243,154
A. Gobierno (A=a1+a2+a3+a4+a5+a6+a7+a8)	0	0	0	0	0	0
a1) Legislación	0	0	0	0	0	0
a2) Justicia	0	0	0	0	0	0
a3) Coordinación de la Política de Gobierno	0	0	0	0	0	0
a4) Relaciones Exteriores	0	0	0	0	0	0
a5) Asuntos Financieros y Hacendarios	0	0	0	0	0	0
a6) Seguridad Nacional	0	0	0	0	0	0
a7) Asuntos de Orden Público y de Seguridad Interior	0	0	0	0	0	0
a8) Otros Servicios Generales	0	0	0	0	0	0
B. Desarrollo Social (B=b1+b2+b3+b4+b5+b6+b7)	1,038,060,895	418,602,541	1,456,663,436	383,563,086	348,400,938	1,073,100,350
b1) Protección Ambiental	0	0	0	0	0	0
b2) Vivienda y Servicios a la Comunidad	0	0	0	0	0	0
b3) Salud	0	0	0	0	0	0
b4) Recreación, Cultura y Otras Manifestaciones Sociales	0	0	0	0	0	0
b5) Educación	1,038,060,895	418,602,541	1,456,663,436	383,563,086	348,400,938	1,073,100,350
b6) Protección Social	0	0	0	0	0	0
b7) Otros Asuntos Sociales	0	0	0	0	0	0
C. Desarrollo Económico (C=c1+c2+c3+c4+c5+c6+c7+c8+c9)	16,656,373	3,107,076	19,763,449	1,620,645	1,458,818	18,142,803
c1) Asuntos Económicos, Comerciales y Laborales en General	0	0	0	0	0	0
c2) Agropecuaria, Silvicultura, Pesca y Caza	0	0	0	0	0	0
c3) Combustibles y Energía	0	0	0	0	0	0
c4) Minería, Manufacturas y Construcción	0	0	0	0	0	0
c5) Transporte	0	0	0	0	0	0
c6) Comunicaciones	0	0	0	0	0	0
c7) Turismo	0	0	0	0	0	0
c8) Ciencia, Tecnología e Innovación	16,656,373	3,107,076	19,763,449	1,620,645	1,458,818	18,142,803
c9) Otras Industrias y Otros Asuntos Económicos	0	0	0	0	0	0
D. Otras No Clasificadas en Funciones Anteriores (D=d1+d2+d3+d4)	0	0	0	0	0	0
d1) Transacciones de la Deuda Pública / Costo Financiero de la Deuda	0	0	0	0	0	0
d2) Transferencias, Participaciones y Aportaciones Entre Diferentes Niveles y Ordenes de Gobierno	0	0	0	0	0	0
d3) Saneamiento del Sistema Financiero	0	0	0	0	0	0
d4) Adeudos de Ejercicios Fiscales Anteriores	0	0	0	0	0	0

Concepto	Egresos					Subejercicio
	Aprobado	Ampliaciones/ (Reducciones)	Modificado	Devengado	Pagado	
II. Gasto Etiquetado (II=A+B+C+D)	7,904,657,197	265,461,883	8,170,119,080	3,325,256,014	3,254,965,870	4,844,863,066
A. Gobierno (A=a1+a2+a3+a4+a5+a6+a7+a8)	0	0	0	0	0	0
a1) Legislación	0	0	0	0	0	0
a2) Justicia	0	0	0	0	0	0
a3) Coordinación de la Política de Gobierno	0	0	0	0	0	0
a4) Relaciones Exteriores	0	0	0	0	0	0
a5) Asuntos Financieros y Hacendarios	0	0	0	0	0	0
a6) Seguridad Nacional	0	0	0	0	0	0
a7) Asuntos de Orden Público y de Seguridad Interior	0	0	0	0	0	0
a8) Otros Servicios Generales	0	0	0	0	0	0
B. Desarrollo Social (B=b1+b2+b3+b4+b5+b6+b7)	7,476,115,932	254,447,181	7,730,563,113	3,138,725,569	3,070,039,836	4,591,837,545
b1) Protección Ambiental	0	0	0	0	0	0
b2) Vivienda y Servicios a la Comunidad	0	0	0	0	0	0
b3) Salud	0	0	0	0	0	0
b4) Recreación, Cultura y Otras Manifestaciones Sociales	0	0	0	0	0	0
b5) Educación	7,476,115,932	254,447,181	7,730,563,113	3,138,725,569	3,070,039,836	4,591,837,545
b6) Protección Social	0	0	0	0	0	0
b7) Otros Asuntos Sociales	0	0	0	0	0	0
C. Desarrollo Económico (C=c1+c2+c3+c4+c5+c6+c7+c8+c9)	428,541,265	11,014,702	439,555,967	186,530,446	184,926,034	253,025,521
c1) Asuntos Económicos, Comerciales y Laborales en General	0	0	0	0	0	0
c2) Agropecuaria, Silvicultura, Pesca y Caza	0	0	0	0	0	0
c3) Combustibles y Energía	0	0	0	0	0	0
c4) Minería, Manufacturas y Construcción	0	0	0	0	0	0
c5) Transporte	0	0	0	0	0	0
c6) Comunicaciones	0	0	0	0	0	0
c7) Turismo	0	0	0	0	0	0
c8) Ciencia, Tecnología e Innovación	428,541,265	11,014,702	439,555,967	186,530,446	184,926,034	253,025,521
c9) Otras Industrias y Otros Asuntos Económicos	0	0	0	0	0	0
D. Otras No Clasificadas en Funciones Anteriores (D=d1+d2+d3+d4)	0	0	0	0	0	0
d1) Transacciones de la Deuda Pública / Costo Financiero de la Deuda	0	0	0	0	0	0
d2) Transferencias, Participaciones y Aportaciones Entre Diferentes Niveles y Ordenes de Gobierno	0	0	0	0	0	0
d3) Saneamiento del Sistema Financiero	0	0	0	0	0	0
d4) Adeudos de Ejercicios Fiscales Anteriores	0	0	0	0	0	0
III. Total de Egresos (III = I + II)	8,959,374,465	687,171,500	9,646,545,965	3,710,439,746	3,604,825,626	5,936,106,220


C.P. MARÍA DEL SOCORRO GARCÍA CASTILLO
DIRECTORA DE CONTROL PRESUPUESTAL


M.C.P. MARTHA NORA ÁLVAREZ GARZA
TESORERA GENERAL

UNIVERSIDAD AUTÓNOMA DE NUEVO LEÓN

Formato 6 d)

Universidad Autónoma de Nuevo León Estado Analítico del Ejercicio del Presupuesto de Egresos Detallado - LDF Clasificación de Servicios Personales por Categoría Del 1 de enero al 30 de junio de 2021 (PESOS)						
Concepto	Egresos					Subejercicio
	Aprobado	Ampliaciones/ (Reducciones)	Modificado	Devengado	Pagado	
I. Gasto No Etiquetado (I=A+B+C+D+E+F)	149,422,614	22,079,363	171,501,978	27,914,982	26,552,972	143,586,995
A. Personal Administrativo y de Servicio Público	149,422,614	22,079,363	171,501,978	27,914,982	26,552,972	143,586,995
B. Magisterio	0	0	0	0	0	0
C. Servicios de Salud (C=c1+c2)	0	0	0	0	0	0
c1) Personal Administrativo	0	0	0	0	0	0
c2) Personal Médico, Paramédico y afín	0	0	0	0	0	0
D. Seguridad Pública	0	0	0	0	0	0
E. Gastos asociados a la implementación de nuevas leyes federales o reformas a las mismas (E = e1 + e2)	0	0	0	0	0	0
e1) Nombre del Programa o Ley 1	0	0	0	0	0	0
e2) Nombre del Programa o Ley 2	0	0	0	0	0	0
F. Sentencias laborales definitivas	0	0	0	0	0	0
II. Gasto Etiquetado (II=A+B+C+D+E+F)	4,204,620,080	1,864,424,807	6,069,044,887	2,771,085,671	2,747,280,411	3,297,959,216
A. Personal Administrativo y de Servicio Público	4,204,620,080	1,864,424,807	6,069,044,887	2,771,085,671	2,747,280,411	3,297,959,216
B. Magisterio	0	0	0	0	0	0
C. Servicios de Salud (C=c1+c2)	0	0	0	0	0	0
c1) Personal Administrativo	0	0	0	0	0	0
c2) Personal Médico, Paramédico y afín	0	0	0	0	0	0
D. Seguridad Pública	0	0	0	0	0	0
E. Gastos asociados a la implementación de nuevas leyes federales o reformas a las mismas (E = e1 + e2)	0	0	0	0	0	0
e1) Nombre del Programa o Ley 1	0	0	0	0	0	0
e2) Nombre del Programa o Ley 2	0	0	0	0	0	0
F. Sentencias laborales definitivas	0	0	0	0	0	0
III. Total del Gasto en Servicios Personales (III = I + II)	4,354,042,694	1,886,504,170	6,240,546,865	2,799,000,653	2,773,833,383	3,441,546,211


 C.P. MARÍA DEL SOCORRO GARCÍA CASTILLO
 DIRECTORA DE CONTROL PRESUPUESTAL


 M.C.P. MARTHA NORA ÁLVAREZ GARZA
 TESORERA GENERAL