



**C.C. DIPUTADOS QUE INTEGRAN LA LXXVI
LEGISLATURA DEL H. CONGRESO DEL
ESTADO DE NUEVO LEÓN.
PRESENTES.-**

Mtro. Mario Emilio Gutiérrez Caballero, por medio del presente, en nombre y representación del C. Rector de la Universidad Autónoma de Nuevo León y en mi carácter de Abogado General de la Universidad Autónoma de Nuevo León, con personalidad previamente acreditada, así como en términos del artículo 82 del Estatuto General de la Universidad Autónoma de Nuevo León, ocurro con tal carácter:

A hacer entrega de la documentación relativa a la Cuenta Pública del año 2023, en cumplimiento a lo establecido en los artículos 2 fracciones VIII, XII primer párrafo, 7 tercer párrafo y 14 de la Ley de Fiscalización Superior del Estado de Nuevo León, reglamentaria de los preceptos 63 fracciones XIII, L; 125 y Título X de la Constitución Política del Estado Libre y Soberano de Nuevo León; así como del artículo 145 de la Ley de Administración Financiera vigente en el Estado, y del Decreto 074 de fecha 04 de Julio de 2013, publicado en el Periódico Oficial del Estado el propio día, mes y año, en lo referente a su artículo único y transitorios Primero y Segundo, la cual se detalla a continuación:

Cuenta Pública del año 2023

• INTRODUCCIÓN


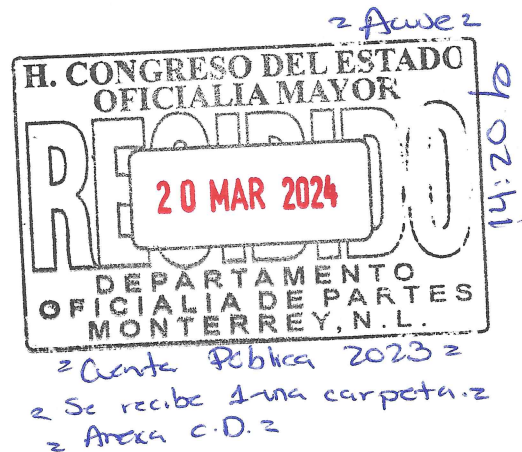
- 1) Antecedentes
- 2) Misión
- 3) Visión
- 4) Información Operativa Relevante

INFORMACIÓN CONTABLE

- 1) Estado de Actividades
- 2) Estado de Situación Financiera
- 3) Estado de Cambios en la Situación Financiera
- 4) Estado Analítico de Activo
- 5) Estado Analítico de la Deuda y Otros Pasivos
- 6) Estado de Variación en la Hacienda Pública
- 7) Estado de Flujo de Efectivo
- 8) Informe sobre Pasivos Contingentes
- 9) Notas a los Estados Financieros

• INFORMACIÓN PRESUPUESTARIA

- 1) Estado Analítico de Ingresos
- 2) Estado Analítico del Ejercicio del Presupuesto de Egresos
 - Clasificación Administrativa
 - Clasificación por Objeto del Gasto (Capítulo y Concepto)
 - Clasificación Económica (Por Tipo de Gasto)





UANL

UNIVERSIDAD AUTÓNOMA DE NUEVO LEÓN □ OFICINA DE LA ABOGACÍA GENERAL

- Clasificación Funcional (Finalidad y Función)
- Clasificación por Fuente de Financiamiento

- 3) Endeudamiento Neto
- 4) Intereses de la Deuda
- 5) Indicadores de Postura Fiscal

• INFORMACIÓN PROGRAMÁTICA

- 1) Gasto por Categoría Programática
- 2) Programas y Proyectos de Inversión
- 3) Indicadores de Resultados

• ANEXOS

- 1) Relación de Bienes Muebles que Componen al Patrimonio
- 2) Relación de Bienes Inmuebles que Componen al Patrimonio
- 3) Relación de Cuentas Bancarias Productivas Específicas
- 4) Relación de Esquemas Bursátiles y de Coberturas Financieras

FORMATOS DE LEY DE DISCIPLINA FINANCIERA

- 1) Formato 1 Estado de Situación Financiera Detallado- LDF
- 2) Formato 2 Informe Analítico de la Deuda Pública y Otros Pasivos- LDF
- 3) Formato 3 Informe Analítico de Obligaciones Diferentes de Financiamiento- LDF
- 4) Formato 4 Balance Presupuestario- LDF
- 5) Formato 5 Estado Analítico de Ingresos Detallado- LDF
- 6) Estado Analítico de Presupuesto de Egresos Detallado-LDF
 - Formato 6-a). Clasificación por Objeto del Gasto (Capítulo y Concepto)
 - Formato 6-b). Clasificación Administrativa
 - Formato 6-c). Clasificación Funcional (Finalidad y Función)
 - Formato 6-d). Clasificación de Servicios Personales por Categoría.
- 7) Proyecciones y Resultados de Ingresos y Egresos-LDF
 - Formato 7 a) Proyecciones de Ingreso – LDF
 - Formato 7 b) Proyecciones de Egresos – LDF
 - Formato 7 c) Resultados de Ingresos – LDF
 - Formato 7 d) Resultados de Egresos – LDF

Sin otro particular de momento, les reitero las seguridades de mi más atenta consideración.

Atentamente

“Alere Flammam Veritatis”

Ciudad Universitaria, 22 de marzo del 2020



MTRO. MARIO EMILIO GUTIÉRREZ CABALLERO
Abogado General de la UANL


- c.c.p. Auditoría Superior del Estado de Nuevo León.
- c.c.p. Dr. Santos Guzmán López, Rector U.A.N.L.
- c.c.p. Dr. Juan Paura García, Secretario General de la U.A.N.L.
- c.c.p. H. Comisión de Hacienda de la U.A.N.L.
- c.c.p. C.P. Héctor Luis Aguilar González, Contralor General de la U.A.N.L.
- c.c.p. Archivo de la Abogacía General de la UANL.



El Dr. Juan Paura García, Secretario General de la UANL con fundamento en el artículo 83 fracción II y V del Estatuto General de la Universidad Vigente.

-----CERTIFICO-----

Que la información relacionada a la Cuenta Pública 2023 y la relación de bienes muebles e inmuebles que componen el Patrimonio de la Universidad Autónoma de Nuevo León está contenida en 1 (un) disco magnético que se adjunta, información que resguarda y de la que es responsable el área correspondiente a la Tesorería General y Dirección de Patrimonio, respectivamente; ambas de la Universidad Autónoma de Nuevo León, conservada en medios magnéticos digitales y electrónicos y que se encuentra encriptada en formato de CD. Se hace la presente certificación para los efectos a que haya lugar en San Nicolás de los Garza, Nuevo León, a los 22 días del mes de marzo del año 2024. -----



DR. JUAN PAURA GARCÍA
SECRETARIO GENERAL DE LA UANL





Introducción

ANTECEDENTES

La Universidad Autónoma de Nuevo León nace oficialmente en 1933, aunque sus orígenes son más remotos, pues para este año existían ya sus escuelas de Jurisprudencia, de Medicina y Farmacia, la Escuela Normal y Colegio Civil. Serían los representantes de estas instituciones quienes someterían a consideración del Honorable Congreso del Estado de Nuevo León la fundación de una Universidad en forma, hecho que ocurriría finalmente el 25 de Septiembre de 1933, fecha en que inicia sus actividades con una matrícula de 1,864 alumnos y 218 profesores.

La U.A.N.L., como también se le conoce por sus siglas, recibió en un primer momento el nombre de Universidad de Nuevo León y se integró inicialmente de las Facultades de Derecho y Ciencias Sociales, Medicina, Ingeniería, Química y Farmacia, así como de la Escuela Normal, la Escuela Industrial y Preparatoria Técnica "Álvaro Obregón", la Escuela Industrial de Labores Femeniles "Pablo Livas" y la Escuela de Enfermería y Obstetricia.

Entre algunos de los acontecimientos significativos en el desarrollo de la Universidad se podrían mencionar los siguientes:

En 1957 se comienzan a urbanizar los terrenos que hoy ocupa Ciudad Universitaria, luego de que el Presidente Miguel Alemán Valdés emitiera un decreto mediante el cual se cedían los terrenos de lo que hoy es el campus de Ciudad Universitaria.

En la década de los sesenta ocurren dos eventos de especial relevancia que terminan por configurar la arquitectura del campus, en Septiembre de 1961 –siendo Gobernador del Estado el Lic. Raúl Rangel Frías, ex Rector de la Universidad- inicia operaciones la Torre de Rectoría; en 1967 se inaugura el Estadio Universitario, gracias al apoyo del Patronato Universitario.

Finalmente el día 7 de Junio de 1971 el H. Congreso del Estado Libre y Soberano de Nuevo León, LIX Legislatura; tuvo a bien expedir el Decreto No. 60 de la Ley Orgánica de la Universidad Autónoma de Nuevo León; por la que se le concede su Autonomía, nombre con el que actualmente se le conoce a la Universidad.

MISIÓN

La U.A.N.L. es una institución de carácter público, comprometida con la sociedad y tiene como misión formar bachilleres, técnicos y profesionales competentes, competitivos e innovadores, socialmente responsables, con plena conciencia del entorno regional, nacional y mundial, con principios y valores, comprometidos con el desarrollo sustentable, científico, tecnológico y cultural.

Generar contribuciones oportunas, relevantes y trascendentes al avance de la ciencia, la tecnología, la innovación y las humanidades, y a la mejora del nivel de desarrollo humano de la sociedad nuevoleonense y del país.

VISIÓN

“La Universidad Autónoma de Nuevo León es en 2030 un referente Internacional por su calidad educativa, inclusión, equidad, generación y aplicación innovadora del conocimiento con un amplio sentido de responsabilidad social que contribuye y trasciende en la transformación y el bienestar de la sociedad”.

INFORMACIÓN OPERATIVA RELEVANTE

El Plan de Desarrollo Institucional UANL 2019-2030, (PDI) a través de sus 7 programas prioritarios y las estrategias asociadas a ellos, contiene la estrategia general de transformación de la Universidad durante el período de su vigencia, para contribuir al logro de la Visión 2030 U.A.N.L.: “La Universidad Autónoma de Nuevo León es en 2030 reconocida mundialmente por ofrecer una educación integral de calidad para toda la vida, incluyente y equitativa; innovadora en la generación y aplicación del conocimiento que trasciende por su responsabilidad social y aportaciones a la transformación de la sociedad.”.

En este sentido en el año 2023 se desplegó una intensa actividad en todos los programas prioritarios de la Universidad entre los que se encuentra; **Educación pertinente y de calidad**, donde se ampliaron las oportunidades de acceso a un mayor número de jóvenes a los programas de educación media superior y superior reconocidos por la buena calidad; mediante la creación de nuevos programas, espacios educativos y el otorgamiento de 211,693 becas a estudiantes de los diferentes niveles educativos que ofrece nuestra institución. La matrícula total en el 2023 ascendió a 217,362 estudiantes de los cuales 79,046 corresponden al bachillerato, 129,501 a licenciatura y 5,209 a posgrado. Dicha matrícula es atendida a través de los 359 programas educativos, en 80 planteles y 12 centros comunitarios distribuidos en 32 municipios del Estado de Nuevo León.

Como resultado de la vinculación con otras instituciones, se ofrecen 24 programas educativos de licenciatura y 9 de posgrado con doble titulación, en colaboración con universidades extranjeras de Francia, Estados Unidos, Japón y España. En cuanto a la evaluación y acreditación de programas educativos se cuenta con 23 programas de licenciatura acreditados por los CIEES y 69 por organismos reconocidos por el COPAES; 196 programas educativos de posgrado que pertenecen al Sistema Nacional de Posgrados (SNP).

La planta docente está conformada por un total de 7,013 profesores, en los niveles medio superior y superior. El número de profesores de tiempo completo con estudios de posgrado que participan en la impartición de los programas del nivel superior representa un 98 por ciento, de los cuales el 53 por ciento posee el grado de doctor. Por otra parte, 1,381 profesores cuentan con el reconocimiento del perfil deseable otorgado por el Programa para el Desarrollo Profesional Docente –PRODEP- de la SEP de los cuales 1,074 poseen doctorado y 307 maestría o especialización.

En lo referente al programa prioritario **Investigación científica y desarrollo tecnológico**, en este rubro la Universidad actualmente cuenta con 602 proyectos con apoyo de diversas fuentes de financiamiento incluyendo la participación institucional. Como resultado de la articulación de los planes de trabajo estratégicos de los cuerpos académicos, de sus actividades de investigación y producción científica, se ha fortalecido el desarrollo y la consolidación de los mismos. Actualmente se cuenta 1,367 Profesores que participan en 682 líneas de Investigación a través de 291 Cuerpos Académicos.

Con el objetivo de fomentar el desarrollo forestal y ganadero, desarrolló siete proyectos de investigación, y brindó apoyo en la orientación de 15 tesis relacionadas con vinculación e innovación y emprendimiento; asimismo se asesoró a 17 productores en la poda de invierno de la vid. Actualmente cuenta con 35 ovinos de la raza Dorper y 447 ejemplares de bovinos, de los cuales 180 son raza Simmental, 158 Simbrah, 23 de la raza Tuli, 60 de la Brangus y 26 de la Brangus Rojo. Asimismo, se cuenta con 56 ejemplares de venados Cola Blanca.

La Universidad Autónoma de Nuevo León fue distinguida con el Premio IMPI a la Innovación Mexicana, al lograr el primer lugar en la categoría de Diseño Industrial por la invención: “Modelo Industrial de pluma para colocación de catéter venoso”, de la Facultad de Arquitectura.

En cuanto al programa **Desarrollo institucional y sustentabilidad**, se lograron tres grandes objetivos; Portafolios de proyectos, Buenas prácticas en materia de gestión universitaria y Planes de mejora. Los cuales se centran en atender los retos derivados del Plan de Desarrollo Institucional. Como parte de la mejora continua la UANL recibió la Acreditación Institucional por parte de los Comités Interinstitucionales para la Evaluación de la Educación Superior, con una vigencia de cinco años.

Un logro importante ha sido mantener la certificación de la calidad de los procesos bajo normas internacionales. En total se han certificado 2,227 procesos de 45 dependencias universitarias bajo la norma ISO 9001:2015 y 15 dependencias con la norma ISO 21001: 2018. Con la participación de 9,435 empleados.

Consciente de la problemática que representa el manejo inadecuado de residuos, se ha puesto a disposición de la comunidad universitaria el Programa Institucional para el Manejo y Gestión de Residuos, el cual contempla estrategias para el manejo integral de los diferentes tipos de residuos y para disminuir la generación de los mismos en todos los campus de la UANL, eliminando y/o minimizando los impactos negativos al medio ambiente, fomentando además prácticas sustentables en la comunidad universitaria y cumpliendo con las regulaciones ambientales vigentes. Para ello Actualmente la recolección de material reciclable (papel, cartón, PET y aluminio) se lleva a cabo de forma sistemática en 42 dependencias académicas y 23 dependencias centrales de la UANL.

El Modelo de Responsabilidad Social Universitaria se formula con el propósito de que la Universidad pueda tomar conciencia de sí misma y de su entorno, para operar con criterios de sustentabilidad, a través de la formación ética profesional, el aprendizaje basado en proyectos sociales, la gestión socialmente responsable y la investigación orientada al desarrollo sustentable.

En lo referente al programa **Desarrollo cultural y humano**, entre las políticas institucionales se contempla promover la difusión, divulgación, conservación e incremento del patrimonio cultural y artístico de la Universidad, aumentando su cobertura e impacto social. En el marco de la misma se realizaron 1,141 actividades, en las cuales participaron 543,516 personas de manera presencial y virtual. En la Edición 2023 de la Feria UANLeer se llevaron a cabo 242 actividades, en los cuales se sumaron 29,000 asistentes.

Una de las estrategias impulsada para fortalecer el desarrollo humano de la comunidad universitaria en sus distintos campus y de la sociedad en general, es incrementar la cobertura, transmisión y difusión de los canales de televisión, radio y sitios web.

La Universiada Nacional 2023 se contó con la participaron 527 estudiantes en 28 disciplinas deportivas, gracias al gran empeño, dedicación y entrenamiento por parte de los estudiantes se obtuvieron 175 medallas; 65 medallas de oro, 54 medallas de plata y 56 medallas de bronce.

En el marco del programa **Salud y bienestar** la UANL reconoce que el bienestar integral de los estudiantes y trabajadores universitarios, y a mejorar el nivel de desarrollo humano de la comunidad en general, mediante la prevención y el cuidado de la salud que propicien una vida sana y una mejor calidad de vida. Dentro de las actividades de prevención para el bienestar y la salud se brindaron 1,739 servicios, beneficiando a 12,759 personas. Entre los programas que promueven la participación estudiantil se llevaron a cabo cursos campañas de vacunación y donación de sangre, talleres en temas diversos como primeros auxilios salud y bienestar, salud sexual, entre otros. Se brindaron 2,196 servicios, beneficiando a 24,195 personas.

En este 2023 se intensificaron las acciones relacionadas con los programas que coadyuven al buen desarrollo y mejora de calidad de vida del estudiante. A través del programa DANEE (Detección y Atención de estudiantes con Necesidades Educativas Especiales) se atendió a 135 beneficiarios, apoyo a aspirantes con discapacidad al concurso de ingreso y seguimiento de alumnos con discapacidad

El programa CEERCA (Conectar, Escuchar, dar Esperanza, Respetar, Canalizar y Acompañar) es un modelo de intervención en crisis total mente gratuito, y el único con estas características en México para prevenir el suicidio y la idea del mismo. Tiene como objetivo brindar habilidades a los estudiantes y docentes para hacer frente a las diversas problemáticas y la detección e intervención de conductas suicidas, y en intervención de crisis psicológicas que pueden agobiar a los individuos. Durante el 2023 se atendieron 12,795 casos.

Otro de los programas que focalizan su actividad en el bienestar integral es DIME (Desarrollo Integral de Manejo Emocional) consiste en mejorar el coeficiente emocional, comprender mejor nuestro interior y crear mejores lazos a nivel interpersonal, perfeccionando la actuación ante un conflicto.

El servicio médico que ofrece la UANL a los universitarios cuenta con diversos módulos subrogados para brindar atención médica en 26 municipios del Estado, beneficiando a una población total de 3,531 derechohabientes. Este año se brindaron 597,636 servicios a la comunidad universitaria, que asciende a 545,243 personas.

La Universidad promueve el bienestar laboral de sus trabajadores, para lo cual planea estratégicamente el recurso humano de acuerdo a las necesidades de las dependencias, bajo principios de equidad e inclusión; desarrolla e implementa programas de actualización y formación permanente; impulsa un armonioso ambiente de trabajo y se ocupa de las previsiones necesarias para asegurar la estabilidad laboral y un retiro digno de su personal. Anualmente se ofrece un programa de actualización permanente al personal administrativo y directivo, como apoyo al desempeño de sus funciones y al desarrollo de sistemas de gestión de la calidad.

En lo referente al programa **Responsabilidad financiera**, se tiene como objetivo garantizar el uso óptimo, responsable y transparente de los recursos financieros y patrimoniales de la Institución. En el marco de las 28 políticas y las 47 estrategias financieras establecidas en el PDI de la Universidad, se han llevado a cabo diversas actividades que coadyuvan con los procedimientos para la obtención, el manejo y control de los recursos financieros que aseguran la viabilidad del proyecto institucional.

La Universidad Autónoma de Nuevo León cuenta con los fondos razonables que soportan los pasivos laborales y la proporción de las obligaciones derivadas de los planes de pensiones y jubilaciones con respecto a los fondos existentes para cubrirlos, y los años de suficiencia de los mismos. Actualmente este fondo conserva un saldo de \$9,559,489,475.00 y está integrado de la siguiente forma: aportaciones de trabajadores y la Universidad, aportaciones de la UANL derivadas de los ingresos obtenidos por patentes y servicios externos, el producto de la renta de bienes inmuebles patrimonio de la Institución, aportaciones extraordinarias federales, estatales y de organismos privados, así como los productos financieros del mismo fondo.

Mantener la viabilidad financiera del Fondo de Pensiones y Jubilaciones constituye un reto económico de alta prioridad en el desarrollo institucional. El fondo cuenta con un Comité Técnico, creado para administrar, conservar y vigilar los recursos que integran el patrimonio, a través de fideicomisos constituidos para este fin, tal como lo establece la Cláusula 158 del Contrato Colectivo de Trabajo y el Reglamento del Comité Técnico del Fondo de Pensiones y Jubilaciones de los Trabajadores de la UANL.

Apoyando al programa y procurando fondos para estudiantes y dependencias, estas han sido beneficiados con acciones de la Fundación UANL a través de la cual se recibieron donativos económicos, donativos en especie y becas por una cantidad de \$45,514,902.

En lo referente al programa **Gobernabilidad y gestión universitaria**, la UANL cuenta con una estructura organizacional que asegura el cumplimiento de las funciones y los objetivos institucionales con los puestos, áreas de trabajo necesarios y pertinentes, y el personal idóneo con destacada trayectoria universitaria y de tiempo completo para ocupar cargos de autoridad. Cumpliendo los objetivos de la Universidad nos encontramos bajo un marco regulatorio pertinente en constante actualización, garantizando un crecimiento ordenado con responsabilidad social.

Este año se aprobaron el Modelo de Responsabilidad Social Universitaria, el Código de Ética, el Sistema Institucional de Información para la Internacionalización, y el Manual General de Organización 2023.

De igual manera se registró la creación de cuatro reglamentos y la modificación de uno más en dos ocasiones; Reglamento para la Conformación y Funcionamiento del Consejo Ciudadano del Sistema de Radio y Televisión de la Universidad Autónoma de Nuevo León, Reglamento de Planeación y Evaluación Institucional, Reglamento Interno de la Facultad de Arquitectura, Protocolo para la prevención y atención en casos de acoso, violencia y/o discriminación laboral de la Universidad Autónoma de Nuevo León y Reglamento para la Admisión, Permanencia y Egreso de los Alumnos de la Universidad Autónoma de Nuevo León, respectivamente.

Los consejos consultivos de la UANL son un valioso mecanismo de retroalimentación con nuestro entorno. Durante este periodo celebramos seis sesiones con el Consejo Consultivo Externo y dos más con el Consejo Consultivo Internacional. Estos encuentros nos han permitido recibir valiosas perspectivas y orientación para continuar avanzando hacia la excelencia institucional.

Como parte de los compromisos institucionales se formularon el protocolo que contempla acciones en materia de cultura de la paz y el protocolo atención de denuncias sobre violencia de género de la UANL, se realizaron seis mesas de trabajo con la participación de los cuerpos estudiantil y docente, enlaces de género, asociaciones civiles y el Poder Judicial del Estado de Nuevo León.

Garantizando la integridad, el acceso a derechos por igual y oportunidades eliminando barreras que puedan obstaculizar el pleno disfrute de estos derechos, fomentando un ambiente de equidad y justicia de todas las personas, se creó la Secretaría de Igualdad e Inclusión.

Un desafío ambicioso que asume la Universidad, en el marco de su Visión 2030, es el posicionarse nacional e internacionalmente como una institución pública de educación superior con programas académicos de calidad indiscutible y socialmente responsable. Continuamos consolidándonos como una institución de prestigio a nivel nacional e internacional. Nuestra presencia en diversos rankings académicos es un testimonio de nuestro compromiso con la excelencia. En Green Metric ocupamos la posición número uno a nivel nacional, y a nivel mundial la posición 15. En el ranking de Scimago Research Group Región América latina se alcanzó la posición 67, mientras que en el ranking de Scimago Research Group la Universidad ocupa el lugar número 7 a nivel nacional, y en The Times Higher Education ocupamos el lugar número 6 en este nivel.

Para el fortalecimiento de la infraestructura, este año se invirtió en desarrollo de obras y en el mantenimiento de las distintas instalaciones y remodelaciones de la Universidad. Por otro lado, también se invirtió en conectividad y equipamiento tecnológico, tanto para nuevos espacios como para adecuaciones, de tal manera que actualmente contamos con 27,280 computadoras conectadas a nuestra red, 410 servidores, 763 antenas de red inalámbrica, y otros equipos de apoyo a la conectividad.

La UANL cuenta con un esquema de pensiones y jubilaciones que ha permitido mejorar significativamente la viabilidad financiera institucional a corto y mediano plazos. Una de las políticas institucionales es la de asegurar la adecuada administración y el fortalecimiento del Fondo de Pensiones y

Jubilaciones del Personal Universitario. Entre las estrategias establecidas se encuentra la de generar mecanismos de apoyo y seguimiento para asegurar el cumplimiento de las metas financieras de este Fondo, previstas en los estudios correspondientes, para analizar la potencial existencia de riesgos estructurales.

La Universidad Autónoma de Nuevo León ha prevalecido el impulso de una cultura de transparencia y rendición de cuentas a través múltiples auditorías internas, externas y de fiscalización de los órganos de control Federal y Estatal; mediante el cual la Unidad de Enlace, Transparencia y Acceso a la Información, cumple con su objetivo de publicar y proporcionar información precisa, confiable y comprobable de la gestión institucional, de los resultados de las actividades académicas y de la aplicación de los recursos; a través de la dirección electrónica www.uanl.mx.



Información Contable


UNIVERSIDAD AUTÓNOMA DE NUEVO LEÓN


Universidad Autónoma de Nuevo León
Estado de Actividades
Del 1 de enero al 31 de diciembre de 2023 y 2022
(Pesos)

Concepto	Al 31 de diciembre 2023	Al 31 de diciembre 2022	Concepto	Al 31 de diciembre 2023	Al 31 de diciembre 2022
INGRESOS Y OTROS BENEFICIOS			GASTOS Y OTRAS PÉRDIDAS		
Ingresos de Gestión (Nota 12)	1,751,491,862	1,505,557,671	Gastos de Funcionamiento (Nota 14)	9,999,213,785	8,471,582,092
Impuestos	0	0	Servicios Personales	7,094,829,456	6,879,780,419
Cuotas y Aportaciones de Seguridad Social	0	0	Materiales y Suministros	445,084,383	304,420,637
Contribuciones de Mejoras	0	0	Servicios Generales	2,459,299,946	1,287,381,036
Derechos	0	0			
Productos de Tipo Corriente	341,774,711	175,068,754	Transferencia, Asignaciones, Subsidios y Otras Ayudas (Nota 15)	470,715,156	217,379,549
Aprovechamientos de Tipo Corriente	0	0	Transferencias Internas y Asignaciones al Sector Público	0	0
Ingresos por Venta de Bienes y Prestación de Servicios	1,409,717,151	1,330,488,917	Transferencias al Resto del Sector Público	0	0
			Subsidios y Subvenciones	21,839,485	18,352,673
Participaciones, Aportaciones, Transferencias, Asignaciones, Subsidios y Otras Ayudas (Nota 13)	9,787,158,969	8,751,851,983	Ayudas Sociales	448,875,671	199,026,876
Participaciones Aportaciones Convenios Incentivos Derivados de la Colaboración Fiscal y Fondos Distintos de Aportaciones	824,651,206	63,167,924	Pensiones y Jubilaciones	0	0
Transferencias Asignaciones Subsidios y Subvenciones y Pensiones y Jubilaciones	8,962,507,763	8,688,684,059	Transferencias a Fideicomisos, Mandatos y Contratos Análogos	0	0
			Transferencias a la Seguridad Social	0	0
Otros Ingresos y Beneficios	365,388	20,184	Donativos	0	0
Ingresos Financieros	0	0	Transferencias al Exterior	0	0
Incremento por Variación de Inventarios	0	0			
Disminución del Exceso de Estimaciones por Pérdida o Deterioro u Obsolescencia	0	0	Participaciones y Aportaciones	0	0
Disminución del Exceso de Provisiones	0	0	Participaciones	0	0
Otros Ingresos y Beneficios Varios	365,388	20,184	Aportaciones	0	0
			Convenios	0	0
Total de Ingresos y Otros Beneficios	11,539,016,220	10,257,429,838			
			Intereses, Comisiones y Otros Gastos de la Deuda Pública (Nota 16)	132,767,011	93,082,575
			Intereses de la Deuda Pública	132,767,011	93,082,575
			Comisiones de la Deuda Pública	0	0
			Gastos de la Deuda Pública	0	0
			Costo por Coberturas	0	0
			Apoyos Financieros	0	0
			Otros Gastos y Pérdidas Extraordinarias (Nota 17)	268,319,197	240,847,197
			Estimaciones, Depreciaciones, Deterioros, Obsolescencia y Amortizaciones	260,480,520	238,045,108
			Provisiones	0	0
			Disminución de Inventarios	2,319,532	0
			Aumento por Insuficiencia de Estimaciones por Pérdida o Deterioro y	0	0
			Aumento por Insuficiencia de Provisiones	0	0
			Otros Gastos	5,519,145	2,802,089
			Inversión Pública	0	0
			Inversión Pública no Capitalizable	0	0
			Total de Gastos y Otras Pérdidas	10,871,015,148	9,022,891,413
			Resultados del Ejercicio (Ahorro/Desahorro) (Nota 18)	668,001,071	1,234,538,425

Bajo protesta de decir verdad declaramos que los Estados Financieros y sus Notas son razonablemente correctos y responsabilidad del emisor

Fecha de elaboración: 21 de febrero de 2024


M.G.A.P. CECY ABIGAIL GARCIA CATALINO
COORDINADORA DE ARMONIZACIÓN CONTABLE


M.C. HOMERO H. JAMEZ GARZA
TESORERO GENERAL

CUENTA PÚBLICA | 2023
UNIVERSIDAD AUTÓNOMA DE NUEVO LEÓN

Universidad Autónoma de Nuevo León
Estado de Situación Financiera
Al 31 de diciembre de 2023 y 2022
(Pesos)

Concepto	Al 31 de diciembre 2023	Al 31 de diciembre 2022	Concepto	Al 31 de diciembre 2023	Al 31 de diciembre 2022
ACTIVO			PASIVO		
<i>Activo Circulante</i>			<i>Pasivo Circulante</i>		
Efectivo y Equivalentes (Nota 1)	3,310,770,629	2,837,801,823	Cuentas por Pagar a Corto Plazo (Nota 8)	757,913,242	652,565,161
Derechos a Recibir Efectivo o Equivalentes (Nota 2)	983,180,576	678,099,464	Documentos por Pagar a Corto Plazo	0	0
Derechos a Recibir Bienes o Servicios (Nota 3)	5,674,070	12,870,434	Porción a Corto Plazo de la Deuda Pública a Largo Plazo	11,236,527	112,000,000
Inventarios (Nota 4)	6,542,616	2,515,242	Títulos y Valores a Corto Plazo	0	0
Almacenes (Nota 5)	5,908,868	27,444,124	Pasivos Diferidos a Corto Plazo	0	0
Estimación por Pérdida o Deterioro de Activos Circulantes	0	0	Fondos y Bienes de Terceros en Garantía y/o Administración a Corto Plazo (Nota 9)	118,096,852	118,096,852
Otros Activos Circulantes (Nota 6)	216,116,333	203,604,131	Provisiones a Corto Plazo	0	0
Total de Activos Circulantes	4,528,193,092	3,762,335,218	Otros Pasivos a Corto Plazo (Nota 10)	94,104,889	90,610,116
<i>Activo No Circulante</i>			Total de Pasivos Circulantes	981,351,510	973,272,129
Inversiones Financieras a Largo Plazo	100,947	100,947	<i>Pasivo No Circulante</i>		
Derechos a Recibir Efectivo o Equivalentes a Largo Plazo	0	0	Cuentas por Pagar a Largo Plazo	0	0
Bienes Inmuebles, Infraestructura y Construcciones en Proceso (Nota 7)	11,408,484,834	11,283,412,300	Documentos por Pagar a Largo Plazo	0	0
Bienes Muebles (Nota 7)	4,654,669,526	4,558,834,473	Deuda Pública a Largo Plazo (Nota 11)	1,038,455,968	977,600,000
Activos Intangibles (Nota 7)	8,601,135	7,877,560	Pasivos Diferidos a Largo Plazo	0	0
Depreciación, Deterioro y Amortización Acumulada de Bienes (Nota 7)	(7,086,351,110)	(6,904,300,861)	Fondos y Bienes de Terceros en Garantía y/o en Administración a Largo Plazo	0	0
Activos Diferidos	0	0	Provisiones a Largo Plazo	0	0
Estimación por Pérdida o Deterioro de Activos no Circulantes	0	0	Total de Pasivos No Circulantes	1,038,455,968	977,600,000
Otros Activos no Circulantes	0	0	Total del Pasivo	2,019,807,478	1,950,872,129
Total de Activos No Circulantes	8,985,505,332	8,945,924,418	HACIENDA PÚBLICA/ PATRIMONIO		
Total del Activo	13,513,698,424	12,708,259,636	<i>Hacienda Pública/Patrimonio Contribuido</i>		
			Aportaciones	0	0
			Donaciones de Capital	0	0
			Actualización de la Hacienda Pública / Patrimonio	428,487,893	319,854,228
			Total Hacienda Pública/Patrimonio Contribuido	428,487,893	319,854,228
			<i>Hacienda Pública/Patrimonio Generado</i>		
			Resultados del Ejercicio (Ahorro / Desahorro)	668,001,071	1,234,538,425
			Resultados de Ejercicios Anteriores	11,339,468,829	10,128,805,297
			Revalúos	4,458,394,603	4,458,394,603
			Reservas	0	0
			Rectificaciones de Resultados de Ejercicios Anteriores	(5,400,461,452)	(5,384,205,045)
			Total Hacienda Pública/Patrimonio Generado (Nota 19)	11,065,403,052	10,437,533,280
			<i>Exceso o Insuficiencia en la Actualización de la Hacienda Pública/Patrimonio</i>		
			Resultado por Posición Monetaria	0	0
			Resultado por Tenencia de Activos no Monetarios	0	0
			Total Exceso o Insuficiencia en la Actualización de la Hacienda Pública/Patrimonio	0	0
			Total Hacienda Pública/ Patrimonio	11,493,890,945	10,757,387,508
			Total del Pasivo y Hacienda Pública / Patrimonio	13,513,698,424	12,708,259,636

Bajo protesta de decir verdad declaramos que los Estados Financieros y sus Notas son razonablemente correctos y responsabilidad del emisor

Fecha de elaboración: 21 de febrero de 2024

M.G.A.P. CECY ABIGAIL GARCIA CATALINO
COORDINADORA DE ARMONIZACIÓN CONTABLE

M.C. HOMERO H. TAMEZ GARZA
TESORERO GENERAL


UNIVERSIDAD AUTÓNOMA DE NUEVO LEÓN


Universidad Autónoma de Nuevo León
Estado de Cambios en la Situación Financiera
Del 1 de enero al 31 de diciembre de 2023
(Pesos)

Concepto	Origen	Aplicación	Concepto	Origen	Aplicación
ACTIVO	210,781,872	1,016,220,658	PASIVO	169,698,823	100,763,473
<i>Activo Circulante</i>	28,731,622	794,589,495	<i>Pasivo Circulante</i>	108,842,855	100,763,473
Efectivo y Equivalentes	0	472,968,806	Cuentas por Pagar a Corto Plazo	105,348,081	0
Derechos a Recibir Efectivo o Equivalentes	0	305,081,113	Documentos por Pagar a Corto Plazo	0	0
Derechos a Recibir Bienes o Servicios	7,196,365	0	Porción a Corto Plazo de la Deuda Pública a Largo Plazo	0	100,763,473
Inventarios	0	4,027,374	Títulos y Valores a Corto Plazo	0	0
Almacenes	21,535,257	0	Pasivos Diferidos a Corto Plazo	0	0
Estimación por Pérdida o Deterioro de Activos Circulantes	0	0	Fondos y Bienes de Terceros en Garantía y/o Administración a Corto Plazo	0	0
Otros Activos Circulantes	0	12,512,202	Provisiones a Corto Plazo	0	0
			Otros Pasivos a Corto Plazo	3,494,773	0
<i>Activo No Circulante</i>	182,050,250	221,631,163	<i>Pasivo No Circulante</i>	60,855,968	0
Inversiones Financieras a Largo Plazo	0	0	Cuentas por Pagar a Largo Plazo	0	0
Derechos a Recibir Efectivo o Equivalentes a Largo Plazo	0	0	Documentos por Pagar a Largo Plazo	0	0
Bienes Inmuebles, Infraestructura y Construcciones en Proceso	0	125,072,535	Deuda Pública a Largo Plazo	60,855,968	0
Bienes Muebles	0	95,835,052	Pasivos Diferidos a Largo Plazo	0	0
Activos Intangibles	0	723,576	Fondos y Bienes de Terceros en Garantía y/o en Administración a Largo Plazo	0	0
Depreciación, Deterioro y Amortización Acumulada de Bienes	182,050,250	0	Provisiones a Largo Plazo	0	0
Activos Diferidos	0	0			
Estimación por Pérdida o Deterioro de Activos no Circulantes	0	0	HACIENDA PÚBLICA/ PATRIMONIO	1,987,298,269	16,256,407
Otros Activos no Circulantes	0	0	<i>Hacienda Pública/Patrimonio Contribuido</i>	108,633,666	0
			Aportaciones	0	0
			Donaciones de Capital	0	0
			Actualización de la Hacienda Pública / Patrimonio	108,633,666	0
			<i>Hacienda Pública/Patrimonio Generado</i>	1,878,664,603	16,256,407
			Resultados del Ejercicio (Ahorro / Desahorro)	668,001,071	0
			Resultados de Ejercicios Anteriores	1,210,663,532	0
			Revalúos	0	0
			Reservas	0	0
			Rectificaciones de Resultados de Ejercicios Anteriores	0	16,256,407
			<i>Exceso o Insuficiencia en la Actualización de la Hacienda Pública/Patrimonio</i>	0	0
			Resultado por Posición Monetaria	0	0
			Resultado por Tenencia de Activos no Monetarios	0	0

Bajo protesta de decir verdad declaramos que los Estados Financieros y sus Notas son razonablemente correctos y responsabilidad del emisor

Fecha de elaboración: 21 de febrero de 2024


 M.G.A.P. GECY ABIGAIL GARCIA CATALINO
 COORDINADORA DE ARMONIZACIÓN CONTABLE



 M.C. HOMERO H. TAMEZ GARZA
 TESORERO GENERAL


Universidad Autónoma de Nuevo León
Estado Analítico del Activo
Del 1 de enero al 31 de diciembre de 2023
(Pesos)

Concepto	Saldo Inicial 1	Cargos del Periodo 2	Abonos del Periodo 3	Saldo Final 4=(1+2-3)	Variación del Periodo (4-1)
ACTIVO	12,708,259,636	843,536,845,395	842,731,406,608	13,513,698,423	805,438,787
Activo Circulante	3,762,335,218	843,154,186,027	842,388,328,153	4,528,193,092	765,857,874
Efectivo y Equivalentes	2,837,801,823	829,180,908,274	828,707,939,468	3,310,770,629	472,968,806
Derechos a Recibir Efectivo o Equivalentes	678,099,464	13,903,724,224	13,598,643,111	983,180,576	305,081,113
Derechos a Recibir Bienes o Servicios	12,870,434	92,765	7,289,129	5,674,070	(7,196,365)
Inventarios	2,515,242	4,238,178	210,804	2,304,438	4,027,374
Almacenes	27,444,124	52,710,384	74,245,641	5,908,868	(21,535,257)
Estimación por Pérdida o Deterioro de Activos Circulantes	0	0	0	0	0
Otros Activos Circulantes	203,604,131	12,512,202	0	216,116,333	12,512,202
Activo No Circulante	8,945,924,419	382,659,368	343,078,455	8,985,505,332	39,580,913
Inversiones Financieras a Largo Plazo	100,947	0	0	100,947	0
Derechos a Recibir Efectivo o Equivalentes a Largo Plazo	0	0	0	0	0
Bienes Inmuebles, Infraestructura y Construcciones en Proceso	11,283,412,300	125,072,535	0	11,408,484,834	125,072,535
Bienes Muebles	4,558,834,473	178,587,374	82,752,322	4,654,669,526	95,835,052
Activos Intangibles	7,877,560	723,576	0	8,601,135	723,576
Depreciación, Deterioro y Amortización Acumulada de Bienes	(6,904,300,861)	78,275,883	260,326,133	(7,086,351,110)	(182,050,250)
Activos Diferidos	0	0	0	0	0
Estimación por Pérdida o Deterioro de Activos no Circulantes	0	0	0	0	0
Otros Activos no Circulantes	0	0	0	0	0

Bajo protesta de decir verdad declaramos que los Estados Financieros y sus Notas son razonablemente correctos y responsabilidad del emisor

Fecha de elaboración: 21 de febrero de 2024


M.G.A.P. CECY ABIGAIL GARCIA CATALINO
COORDINADORA DE ARMONIZACIÓN CONTABLE


M.C. HOMERO H. TAMEZ GARZA
TESORERO GENERAL


UNIVERSIDAD AUTÓNOMA DE NUEVO LEÓN

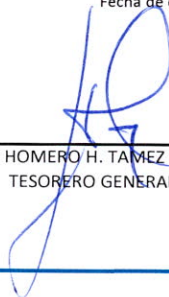
Universidad Autónoma de Nuevo León
Estado Analítico de la Deuda y Otros Pasivos
Del 1 de enero al 31 de diciembre de 2023
(Pesos)

Denominación de las Deudas	Moneda de Contratación	Institución o País Acreedor	Saldo Inicial del Periodo	Saldo Final del Periodo
DEUDA PÚBLICA				
Corto Plazo				
Deuda Interna			112,000,000	11,236,527
Instituciones de Crédito	M.N.	BANORTE	112,000,000	11,236,527
Títulos y Valores			0	0
Arrendamientos Financieros			0	0
Deuda Externa			0	0
Organismos Financieros Internacionales			0	
Deuda Bilateral			0	
Títulos y Valores			0	
Arrendamientos Financieros			0	
Subtotal Corto Plazo			112,000,000	11,236,527
Largo Plazo				
Deuda Interna			977,600,000	1,038,455,968
Instituciones de Crédito	M.N.	BANORTE	977,600,000	1,038,455,968
Títulos y Valores			0	0
Arrendamientos Financieros			0	0
Deuda Externa			0	0
Organismos Financieros Internacionales				
Deuda Bilateral				
Títulos y Valores				
Arrendamientos Financieros				
Subtotal Largo Plazo			977,600,000	1,038,455,968
Otros Pasivos			861,272,129	970,114,983
Total Deuda y Otros Pasivos			1,950,872,129	2,019,807,478

Bajo protesta de decir verdad declaramos que los Estados Financieros y sus Notas son razonablemente correctos y responsabilidad del emisor

Fecha de elaboración: 21 de febrero de 2024


M.G.A.P. CECY ABIGAIL GARCIA CATALINO
COORDINADORA DE ARMONIZACIÓN CONTABLE


M.C. HOMERO H. TAMEZ GARZA
TESORERO GENERAL

Universidad Autónoma de Nuevo León
Estado de Variación en la Hacienda Pública
Del 1 de enero al 31 de diciembre de 2023
(Pesos)

Concepto	Hacienda Pública/Patrimonio Contribuido	Hacienda Pública/Patrimonio Generado de Ejercicios Anteriores	Hacienda Pública/Patrimonio Generado del Ejercicio	Exceso o Insuficiencia en la Actualización de la Hacienda Pública/Patrimonio	Total
Hacienda Pública/Patrimonio Contribuido Neto 2022	319,854,228	0	0	0	319,854,228
Aportaciones	0	0	0	0	0
Donaciones de Capital	0	0	0	0	0
Actualización de la Hacienda Pública/Patrimonio	319,854,228	0	0	0	319,854,228
Hacienda Pública/Patrimonio Generado Neto 2022	0	9,202,994,855	1,234,538,425	0	10,437,533,280
Resultados del Ejercicio (Ahorro/Desahorro)	0	0	1,234,538,425	0	1,234,538,425
Resultados de Ejercicios Anteriores	0	10,128,805,297	0	0	10,128,805,297
Revalúos	0	4,458,394,603	0	0	4,458,394,603
Reservas	0	0	0	0	0
Rectificaciones de Resultados de Ejercicios Anteriores	0	(5,384,205,045)	0	0	(5,384,205,045)
Exceso o Insuficiencia en la Actualización de la Hacienda Pública/Patrimonio Neto 2022	0	0	0	0	0
Resultado por Posición Monetaria	0	0	0	0	0
Resultado por Tenencia de Activos no Monetarios	0	0	0	0	0
Hacienda Pública/Patrimonio Neto Final 31 diciembre 2022 (Nota 19)	319,854,228	9,202,994,855	1,234,538,425	0	10,757,387,508
Cambios en la Hacienda Pública/Patrimonio Contribuido Neto 2023	108,633,666	0	0	0	108,633,666
Aportaciones	0	0	0	0	0
Donaciones de Capital	0	0	0	0	0
Actualización de la Hacienda Pública/Patrimonio	108,633,666	0	0	0	108,633,666
Variaciones de la Hacienda Pública/Patrimonio Generado Neto 2023	0	1,210,663,532	(582,793,760)	0	627,869,772
Resultados del Ejercicio (Ahorro/Desahorro)	0	0	668,001,071	0	668,001,071
Resultados de Ejercicios Anteriores	0	1,210,663,532	(1,234,538,425)	0	(23,874,893)
Revalúos	0	0	0	0	0
Reservas	0	0	0	0	0
Rectificaciones de Resultados de Ejercicios Anteriores	0	0	(16,256,407)	0	(16,256,407)
Cambios en el Exceso o Insuficiencia en la Actualización de la Hacienda Pública/Patrimonio Neto 2023	0	0	0	0	0
Resultado por Posición Monetaria	0	0	0	0	0
Resultado por Tenencia de Activos no Monetarios	0	0	0	0	0
Hacienda Pública/Patrimonio Neto 31 diciembre 2023 (Nota 19)	428,487,893	10,413,658,387	651,744,665	0	11,493,890,945

Bajo protesta de decir verdad declaramos que los Estados Financieros y sus Notas son razonablemente correctos y responsabilidad del emisor

Fecha de elaboración: 21 de febrero de 2024

M.G.A.P. CECY-ABIGAIL GARCÍA CATALINO
COORDINADORA DE ARMONIZACIÓN CONTABLE

M.C. HOMERO H. TAMEZ GARZA
TESORERO GENERAL


UNIVERSIDAD AUTÓNOMA DE NUEVO LEÓN


Universidad Autónoma de Nuevo León
Estado de Flujos de Efectivo
Al 31 de diciembre de 2023 y 2022
(Pesos)

Concepto	Al 31 de diciembre 2023	Al 31 de diciembre 2022	Concepto	Al 31 de diciembre 2023	Al 31 de diciembre 2022
Flujos de Efectivo de las Actividades de Operación			Flujos de Efectivo de las Actividades de Inversión		
Origen	11,539,187,771	10,257,429,838	Origen	0	0
Impuestos	0	0	Bienes Inmuebles, Infraestructura y Construcciones en Proceso	0	0
Cuotas y Aportaciones de Seguridad Social	0	0	Bienes Muebles	0	0
Contribuciones de mejoras	0	0	Otros Origenes de Inversión	0	0
Derechos	0	0			
Productos	341,774,711	175,068,754	Aplicación	499,573,171	577,096,706
Aprovechamientos	0	0	Bienes Inmuebles, Infraestructura y Construcciones en Proceso	125,072,535	76,777,798
Ingresos por Venta de Bienes y Prestación de Servicios	1,409,717,151	1,330,488,917	Bienes Muebles	95,835,052	62,710,189
Participaciones, Aportaciones, Convenios, Incentivos Derivados de la Colaboración Fiscal y Fondos Distintos de Aportaciones	824,651,206	63,167,924	Otras Aplicaciones de Inversión	278,665,584	437,608,719
Transferencias, Asignaciones, Subsidios y Subvenciones, y Pensiones y Jubilaciones	8,962,507,763	8,688,684,059			
Otros Origenes de Operación	536,940	20,184	Flujos Netos de Efectivo por Actividades de Inversión (Nota 20)	(499,573,171)	(577,096,706)
Aplicación	10,635,941,084	8,811,254,482	Flujo de Efectivo de las Actividades de Financiamiento		
Servicios Personales	7,094,829,456	6,879,780,419	Origen	109,202,795	0
Materiales y Suministros	445,084,383	304,420,637	Endeudamiento Neto	0	0
Servicios Generales	2,459,299,946	1,287,381,036	Interno	0	0
Transferencias Internas y Asignaciones al Sector Público	0	0	Externo	0	0
Transferencias al resto del Sector Público	0	0	Otros Origenes de Financiamiento	109,202,795	0
Subsidios y Subvenciones	21,839,485	18,352,673			
Ayudas Sociales	448,875,671	199,026,876	Aplicación	39,907,505	334,802,480
Pensiones y Jubilaciones	0	0	Servicios de la Deuda	39,907,505	101,000,000
Transferencias a Fideicomisos, Mandatos y Contratos Análogos	0	0	Interno	39,907,505	101,000,000
Transferencias a la Seguridad Social	0	0	Externo	0	0
Donativos	0	0	Otras Aplicaciones de Financiamiento	0	233,802,480
Transferencias al Exterior	0	0			
Participaciones	0	0	Flujos Netos de Efectivo por Actividades de Financiamiento (Nota 20)	69,295,290	(334,802,480)
Aportaciones	0	0			
Convenios	0	0			
Otras Aplicaciones de Operación	166,012,143	122,292,841	Incremento/Disminución Neta en el Efectivo y Equivalentes al Efectivo	472,968,806	534,276,170
Flujos Netos de Efectivo por Actividades de Operación (Nota 20)	903,246,687	1,446,175,356	Efectivo y Equivalentes al Efectivo al Inicio del Ejercicio	2,837,801,823	2,303,525,653
			Efectivo y Equivalentes al Efectivo al Final del Ejercicio	3,310,770,629	2,837,801,823

Bajo protesta de decir verdad declaramos que los Estados Financieros y sus Notas son razonablemente correctos y responsabilidad del emisor

Fecha de elaboración: 21 de febrero de 2024


M.G.A.P. CECY ABIGAIL GARCÍA CATALINO
COORDINADORA DE ARMONIZACIÓN CONTABLE


M.C. HOMERO H. TAMEZ GARZA
TESORERO GENERAL

Universidad Autónoma de Nuevo León
 Informe sobre Pasivos Contingentes
 Al 31 de diciembre de 2023 y 2022
 (Pesos)


Concepto	Al 31 de diciembre 2023	Al 31 de diciembre 2022
Avales Autorizados	0	0
Avales Firmados	0	0
Fianzas y Garantías Recibidas por Deudas a Cobra	0	0
Fianzas y Garantías Recibidas	0	0
Fianzas Otorgadas para Respalidar Obligaciones no Fiscales del Gobierno	0	0
Fianzas Otorgadas del Gobierno para Respalidar Obligaciones no Fiscales	0	0
Juicios	0	0
Demandas Judicial en Proceso de Resolución	507,549,321	308,353,380
Resolución de Demandas en Proceso Judicial	0	0
Total Pasivos Contingentes	507,549,321	308,353,380

Bajo protesta de decir verdad declaramos que los Estados Financieros y sus Notas son razonablemente correctos y responsabilidad del emisor

Fecha de elaboración: 21 de febrero de 2024



M.G.A.P. CECY ABIGAIL GARCIA CATALINO
 COORDINADORA DE ARMONIZACIÓN CONTABLE



M.C. HOMERO H. TAMEZ GARZA
 TESORERO GENERAL

UNIVERSIDAD AUTÓNOMA DE NUEVO LEÓN
NOTAS DE LOS ESTADOS FINANCIEROS
AL 31 DE DICIEMBRE DE 2023 Y 2022
(Cifras en pesos)

De conformidad a los artículos 46, 47 y 49 de la Ley General de Contabilidad Gubernamental, así como a la normatividad emitida por el Consejo Nacional de Armonización Contable, a continuación, se presentan las notas a los Estados Financieros correspondientes a los ejercicios 2023 y 2022, con los siguientes apartados:

- A. Notas de Desglose
- B. Notas de Memoria (cuentas de orden)
- C. Notas de Gestión Administrativa

A) NOTAS DE DESGLOSE

I) NOTAS AL ESTADO DE SITUACIÓN FINANCIERA

Activo

1. Efectivo y equivalentes

Recursos a corto plazo de gran liquidez que son fácilmente convertibles en importes determinados de efectivo, están representados principalmente por depósitos bancarios, inversiones a corto plazo con vencimientos a menos de 90 días y en general por los recursos monetarios que maneja la Universidad en cuentas bancarias tanto en moneda nacional como en moneda extranjera. Al 31 de diciembre de 2023 y 2022, el rubro de efectivo y equivalentes, asciende a \$3,310,770,629 y \$2,837,801,823, respectivamente. A continuación, se presenta la integración de este rubro:

	2023	2022
Bancos/Tesorería	\$ 2,261,446,226	\$ 1,588,874,233
Bancos/Dependencias y Otros	45,682,758	9,231,854
Inversiones temporales	949,674,116	1,112,495,799
Fondos con afectación específica	21,794,112	96,829,716
Depósitos de fondos de terceros en garantía y/o administración	32,173,417	30,370,221
Total	<u>\$ 3,310,770,629</u>	<u>\$ 2,837,801,823</u>

Las cuentas bancarias que integran la cuenta de Bancos/Tesorería incluyen, entre otras, aquellas cuentas utilizadas para el manejo de los ingresos propios o de gestión, así como para el manejo de los recursos derivados de los Programas Federales y Estatales. Relativo a las Cuentas de Bancos/Dependencias y Otros, presentan los saldos de las cuentas bancarias donde se reciben recursos por la prestación de servicios de las diferentes dependencias de la Universidad, tanto facultades, preparatorias, así como departamentos administrativos en algunos casos.

La cuenta Fondos con Afectación Específica presenta el saldo de aquellos recursos destinados a proyectos o programas especiales. Con respecto a la cuenta de Depósitos de fondos de terceros en garantía y/o administración, los saldos corresponden a los recursos recibidos del Programa Escuelas al CIEN, recursos recibidos por concepto de ingresos por arrendamiento, así como para la recepción de recursos depositados por el Fondo de Pensiones y Jubilaciones de la Universidad, dichos recursos se utilizan exclusivamente para el pago de nóminas a personal pensionado o jubilado.

2. Derechos a recibir efectivo o equivalentes

Representan los derechos de cobro originados en el desarrollo de las actividades del ente público, de los cuales se espera recibir una contraprestación representada en recursos, bienes o servicios; en un plazo menor o igual a doce meses. Al 31 de diciembre de 2023 y 2022, se integran como sigue:

	2023	2022
Inversiones financieras de corto plazo	\$ 548,849	\$ 548,849
Cuentas por cobrar a corto plazo	126,796,841	64,965,049
Deudores diversos por cobrar a corto plazo	787,570,738	562,967,722
Préstamos otorgados a corto plazo	65,465,464	47,185,237
Otros derechos a recibir efectivo o equivalentes a corto plazo	2,798,684	2,432,606
Total	\$ 983,180,576	\$ 678,099,464

Las cuentas por cobrar a corto plazo se integran por las cuotas y servicios escolares pendientes de cobro (específicamente se refiere al otorgamiento de créditos a los estudiantes), por los arrendamientos por cobrar, además se refleja el saldo de las cuentas por cobrar por la emisión de facturación de servicios prestados por las diferentes facultades a externos (ingresos por servicios), facturación cuya forma de pago fue en parcialidades o diferido.

Los deudores diversos por cobrar a corto plazo se integran por gastos a comprobar y viáticos a comprobar (específicamente por la emisión de pagarés a dependencias) así como, préstamos a empleados cuya forma de recuperación es través de descuentos vía nómina.

3. Derechos a recibir bienes o servicios

Representa los anticipos entregados previo a la recepción parcial o total de bienes o prestación de servicios a proveedores y contratistas, que serán exigibles en un plazo menor o igual a doce meses. Al 31 de diciembre de 2023 y 2022, se integran como sigue:

	2023	2022
Anticipo a proveedores por adquisiciones de bienes y prestación de servicios	\$ 1,838,444	\$ 3,491,848
Anticipo a contratistas por obras públicas a corto plazo	3,835,626	9,378,586
Total	\$ 5,674,070	\$ 12,870,434

Del saldo de anticipo a proveedores al 31 de diciembre de 2022, para el 31 de diciembre de 2023 se amortizó un importe de \$1,653,404. Con relación a los anticipos a contratistas, se amortizaron \$5,542,960, mismo caso que el anticipo a proveedores, dicho saldo proviene de 2022.

4. Inventarios

Representa el valor de los bienes propiedad del ente público destinados a la venta, a la producción o para su utilización. Al 31 de diciembre de 2023, el inventario asciende a \$ 6,542,616; este se conforma de los bienes adquiridos en el extranjero y que a la fecha de corte no se han recibido y/o se encuentra en proceso la asignación de claves de activo para su reclasificación correspondiente, este tipo de compras se encuentran condicionadas a realizar el pago correspondiente, previo a la recepción. Es importante señalar que esta cuenta se utiliza como cuenta puente para reflejar el registro de los bienes en tránsito.

5. Almacenes

Representa el valor de la existencia de materiales y suministros de consumo para el desempeño de las actividades del ente público. Al 31 de diciembre de 2023, el Almacén asciende a \$ 5,908,868; este se conforma de los materiales, suministros e insumos de consumo interno que serán utilizados en los procesos administrativos de la Universidad. Las cuentas más representativas son los siguientes:

Cuenta	Importe	%
Materiales útiles y equipos menores de oficina	739,304	12%
Materiales útiles y equipos menores de tecnologías de la información y comunicaciones	1,706,570	29%
Material de limpieza	3,425,394	58%
Otros	37,600	1%
Total	\$ 5,908,868	100%

Las entradas al almacén se encuentran valuadas a su costo de adquisición, esto atendiendo a lo que señalan las Principales Reglas del Registro y Valoración del Patrimonio (Elementos Generales), emitidas por el Consejo Nacional de Armonización Contable. Relativo al consumo, se utiliza el sistema de costeo promedio, el cual se basa en calcular el valor del inventario actual con el valor nuevo para así sacar un promedio y asignarle el nuevo valor al producto dentro del almacén.

En cumplimiento a lo establecido en la Ley General de Contabilidad Gubernamental (LGCG) artículos 7 y 27, párrafo primero, así como el Acuerdo por el que se emiten las Reglas específicas del registro y valoración del activo (inciso B-punto 1- Inventarios y Almacenes), que se refiere a tener el inventario de bienes de consumo conciliado con el registro contable, durante los meses de mayo y junio, se realizó el levantamiento físico del inventario, cuyos resultados se plasmaron en actas administrativas de fecha 23 de junio de 2023, en dichas actas se somete a autorización de la H. Comisión de Hacienda la captura de movimientos de almacén (dentro del Sistema contable SIASE Finanzas Central) que permitan, por un lado, la baja de bienes de consumo inventariables por causa de inutilización u obsolescencia, y por otro lado, la baja y/o alta de bienes de consumo inventariables vigentes o activos, adicionalmente fue necesario realizar la captura de una póliza contable por un monto de \$16,362,949, específicamente para la baja contable de bienes de consumo inventariables que no existían físicamente, dicho monto afecta principalmente a las cuentas 11511001 Materiales útiles y equipos menores de oficina y 11511006 Material de limpieza, monto que se venía arrastrando de ejercicios anteriores.

6. Otros Activos Circulantes

Representa el monto de otros bienes, valores y derechos, que razonablemente espera se conviertan en efectivo en un plazo menor o igual a doce meses, no incluidos en los rubros anteriores. Este rubro se integra de las siguientes cuentas:

	2023	2022
Depósitos en Garantía	\$ 94,322,319	\$ 85,212,704
Adquisición con Fondos de Terceros	121,794,014	118,391,427
Total	\$ 216,116,333	\$ 203,604,131

Los depósitos en garantía se derivan del arrendamiento de oficinas de representación de la UANL ubicadas en la Ciudad de México por un importe de \$80,000, para el mes de febrero, se otorgó depósito en garantía en atención a juicios ejecutivos mercantiles, radicados en Juzgado de Distrito en Materia Civil en la Ciudad de México por \$85,132,704 y \$9,109,615.

7. Bienes inmuebles, infraestructura y construcciones en proceso, muebles, e intangibles

Representa el monto de todo tipo de bienes inmuebles, infraestructura y construcciones; así como los gastos derivados de actos de su adquisición, adjudicación, expropiación e indemnización y los que se generen por estudios de pre inversión, cuando se realicen por causas de interés público.

Al 31 de diciembre de 2023 y 2022, las cifras de Bienes inmuebles, infraestructura, construcciones en proceso, muebles e intangibles, se integran como sigue:

	2023	2022
Terrenos	\$ 3,790,720,417	\$ 3,790,720,417
Edificios no habitacionales	3,832,409,314	3,832,409,314
Construcciones en proceso en bienes propios	3,316,062,285	3,190,989,750
Otros bienes inmuebles	469,292,818	469,292,818
Bienes inmuebles, infraestructura y construcciones en proceso	\$11,408,484,834	\$11,283,412,300
Mobiliario y equipo de administración	1,804,177,623	1,768,283,797
Mobiliario y equipo educacional y recreativo	451,344,023	444,157,152
Equipo e instrumental médico y de laboratorio	1,378,871,509	1,357,917,281
Equipo de transporte	262,887,030	259,723,176
Equipo de Defensa y Seguridad	1,892,266	1,892,266
Maquinaria, otros equipos y herramientas	706,780,090	678,188,937
Colecciones, obras de arte y objetos valiosos	35,373,927	35,328,741
Activos biológicos	13,343,057	13,343,125
Bienes muebles	\$ 4,654,669,526	\$ 4,558,834,473
Software	8,601,135	7,877,560
Activos intangibles	\$ 8,601,135	\$ 7,877,560
Total bienes inmuebles, muebles e intangibles	\$16,071,755,495	\$15,850,124,332
Depreciación, deterioro y amortización acumulada de bienes		

Depreciación acumulada de bienes inmuebles e infraestructura	(3,030,475,471)	(2,994,854,134)
Depreciación acumulada de bienes muebles	(4,039,050,502)	(3,895,753,028)
Deterioro acumulado de activos biológicos	(13,009,869)	(12,602,931)
Amortización acumulada de activos intangibles	(3,815,268)	(1,090,768)
Total Depreciación, deterioro y amortización acumulada de bienes	(7,086,351,110)	(6,904,300,861)
Total	\$ 8,985,404,385	\$ 8,945,823,472

Bienes inmuebles, infraestructura y construcciones en proceso

Los inmuebles de la Universidad se encuentran distribuidos en seis campus: Ciudad Universitaria, Ciencias Agropecuarias, Ciencias de la Salud, Linares, Mederos y Sabinas Hidalgo, teniendo cobertura en 34 municipios de Nuevo León, a través de sus 26 facultades, con 41 planteles; 29 preparatorias, con 40 planteles; y 15 centros comunitarios del Estado.

Respecto al incremento en el rubro **Construcciones en proceso en bienes propios**, este ascendió a \$125,072,535, específicamente se refiere a la inversión en obra pública en bienes propios, en cuanto al recurso, este proviene principalmente del Fondo de Aportaciones Múltiples y en un importe menor de aportaciones de terceros. La inversión se clasifica como se muestra en la tabla:

Tipo de Inversión	Importe
CONST. Y/O REMOD. DE AREAS ADMINISTRATIVAS	\$ 15,167,569
CONST. Y/O REMOD. DE AULAS Y CENTROS DE INVESTIGACIÓN	51,270,972
CONST. Y/O REMOD. DE OBSERVATORIOS Y LABORATORIOS (EXCEPTO QUÍMICOS)	13,799,282
CONSTRUCCIÓN DE VÍAS DE COMUNICACIÓN	25,880,012
DIVISIÓN DE TERRENOS Y CONSTRUCCIÓN DE OBRAS EN URBANIZACIÓN	1,140,979
CONSTRUCCIÓN Y/O REMODELACIÓN DE AREAS DEPORTIVAS	2,571,938
CONSTRUCCION Y/O REMODELACION DE HOSPITALES Y LABORATORIOS	15,241,782
Total general	\$ 125,072,535

Bienes muebles

Representa el monto de los bienes muebles e intangibles adquiridos por la Administración Central de la Universidad y por las diferentes facultades, preparatorias y centros de investigación que integran el ente público, requeridos para el desempeño de las actividades.

En cumplimiento a lo establecido en la Ley General de Contabilidad Gubernamental (LGCG), que se refiere a tener el inventario de bienes muebles e inmuebles conciliado con el registro contable (artículos 23 y 27, párrafo primero), durante el ejercicio 2022, se llevó a cabo, por parte del personal de la Dirección de Patrimonio, adscrita a la Tesorería General de la UANL, el análisis de los importes registrados en las distintas categorías de los bienes muebles que conforman el inventario de las dependencias universitarias a efecto de determinar las discrepancias entre la conciliación contable - patrimonial reflejada en los Estados Financieros de la Cuenta Pública 2021, el resultado al análisis de las distintas categorías de los bienes muebles se presentó a la Dirección de Contabilidad y Cuenta Pública, lo anterior con la finalidad de evaluar el impacto contable.

Con fecha 24 de noviembre de 2022 y tomando de base el reporte de activo fijo (bienes muebles), la Dirección de Contabilidad y Cuenta Pública, presenta la propuesta de pólizas de ajustes a los importes de los bienes muebles, incluidos los activos intangibles y la depreciación de los mismos por la cantidad de \$1,004,985,641.90, este representa el importe de bajas de activo fijo e intangibles y \$1,209,264,272.41 que refleja la baja de la depreciación de los activos fijos e intangibles, con los cuales los montos estarían conciliados tanto en lo contable como en lo patrimonial, se sometió a consideración de la H. Comisión de Hacienda la autorización de las pólizas de ajuste propuestas, mismas que se presentan a continuación:



Ajuste derivado de la conciliación operativa vs contable de los bienes muebles

Cuenta contable	Descripción	Debe	Haber
12412001	Muebles Excepto de Oficina y Estantería	\$ 3,874,969.96	
12413001	Equipo de Cómputo y de Tecnologías de la Información	\$ 166,188,416.54	
12423001	Cámaras Fotográficas y de Video	\$ 42,909,222.65	
12431001	Equipo Médico y de Laboratorio	\$ 985,372,068.88	
12432001	Instrumental Médico y de Laboratorio	\$ 70,661,602.73	
12441001	Automóviles y equipo terrestre	\$ 81,265,020.89	
12442001	Carrocerías y Remolques	\$ 5,800.00	
12443001	Equipo Aeroespacial	\$ 19,506.47	
12451001	Equipo de Defensa y Seguridad	\$ 1,860,249.70	
12461001	Maquinaria y Equipo Agropecuario	\$ 32,808,555.48	
12462001	Maquinaria y Equipo Industrial	\$ 126,727,847.04	
12463001	Maquinaria y Equipo de Construcción	\$ 115,854.84	
12464001	Sistemas de Aire Acondicionado Calefacción y de Refrij	\$ 242,873,546.89	
12465001	Equipo de Comunicación y Telecomunicación	\$ 88,265,129.69	
12467001	Herramientas y Máquinas - Herramienta	\$ 11,427,673.75	
12471001	Bienes Artísticos Culturales y Científicos	\$ 23,099,998.90	
12489001	Otros Activos Biológicos	\$ 10,965,909.00	
32511001	Cambios en Políticas Contables	\$ 1,004,985,641.90	
12541001	Licencias Informáticas e Intelectuales		\$ 245,068,543.46
12411001	Muebles de Oficina y Estantería		\$ 82,729,940.91
12419001	Otros Mobiliarios y Equipos de Administración		\$ 813,763,120.34
12421001	Equipos y Aparatos Audiovisuales		\$ 850,614,911.93
12422001	Aparatos Deportivos		\$ 3,378,635.74
12429001	Otro Mobiliario y Equipo Educativo y Recreativo		\$ 63,071,891.34
12466001	Equipos de Generación Eléctrica Aparatos y Accesorios Eléctricos		\$ 341,956,537.08
12469001	Equipo de Conservación y Mantenimiento		\$ 63,583,222.21
12469002	Equipo de Protección		\$ 44,578,444.14
12469003	Otros Equipos		\$ 380,605,628.16
12481001	Bovinos		\$ 3,529,200.00
12488001	Árboles y Plantas		\$ 546,940.00
	Total	\$ 2,893,427,015.31	\$ 2,893,427,015.31

Ajuste de la depreciación derivado de la conciliación operativa vs contable de los bienes muebles

Cuenta contable	Descripción	Debe	Haber
12631002	Depreciación Acumulada de Muebles Excepto de Oficir	\$ 24,983,474.67	\$ -
12631004	Depreciación Acumulada de Otros Mobiliarios y Equipc	\$ 913,504,899.41	\$ -
12632001	Depreciación Acumulada de Equipos y Aparatos Audiov	\$ 71,351,402.69	\$ -
12636005	Depreciación Acumulada de Equipo de Comunicación y	\$ 193,435,942.34	\$ -
12636008	Depreciación Acumulada de Otros Equipos	\$ 576,003,544.54	\$ -
12636009	Depreciación Acumulada de Equipo de Conservación y	\$ 660,300,979.05	\$ -
12637001	Depreciación Acumulada de Bienes Artísticos Culturale	\$ 127,364,071.28	\$ -
12641001	Deterioro Acumulado de Bovinos	\$ 4,023,240.00	\$ -
12651001	Amortización Acumulada de Software	\$ 236,815,061.50	\$ -
12631001	Depreciación Acumulada de Muebles de Oficina y Estar	\$ 50,936,140.53	\$ -
12631003	Depreciación Acumulada de Equipo de Cómputo y de T	\$ -	\$ 251,940,667.26
12632002	Depreciación Acumulada de Aparatos Deportivos	\$ -	\$ 1,334,715.46
12632003	Depreciación Acumulada de Cámaras Fotográficas y de	\$ -	\$ 65,878,981.93
12632004	Depreciación Acumulada de Otro Mobiliario y Equipo E	\$ -	\$ 83,980,316.15
12633001	Depreciación Acumulada de Equipo Médico y de Labora	\$ -	\$ 792,720,168.29
12633002	Depreciación Acumulada de Instrumental Médico y de	\$ -	\$ 56,123,041.37
12634001	Depreciación Acumulada de Vehículos y Equipo de Terri	\$ -	\$ 61,289,967.27
12634002	Depreciación Acumulada de Carrocerías y Remolques	\$ -	\$ 5,800.00
12634003	Depreciación Acumulada de Equipo Aeroespacial	\$ -	\$ 19,260.63
12635001	Depreciación Acumulada de Equipo de Defensa y Segui	\$ -	\$ 523,293.83
12636001	Depreciación Acumulada de Maquinaria y Equipo Agro	\$ -	\$ 14,376,536.30
12636002	Depreciación Acumulada de Maquinaria y Equipo Indus	\$ -	\$ 91,932,180.71
12636003	Depreciación Acumulada de Maquinaria y Equipo de Cc	\$ -	\$ 864,006.71
12636004	Depreciación Acumulada de Sistemas de Aire Acondici	\$ -	\$ 170,850,553.06
12636006	Depreciación Acumulada de Equipos de Generación Elé	\$ -	\$ 36,710,901.45
12636007	Depreciación Acumulada de Herramientas y Máquinas	\$ -	\$ 9,009,142.16
12641009	Deterioro Acumulado de Otros Activos Biológicos	\$ -	\$ 11,894,951.02
32511001	Cambios en Políticas Contables	\$ -	\$ 1,209,264,272.41
	Total	\$ 2,858,718,756.01	\$ 2,858,718,756.01

Para reflejar los ajustes antes descritos, se propuso utilizar la cuenta 32511001 Cambios en Políticas Contables, la cual se vería afectada por un monto que asciende a -\$204,278,630.51, y que de acuerdo a las Reglas Específicas del Registro y Valoración del Patrimonio nos dice:

16. Cambios en criterios, estimaciones contables y errores.

16.1 Cambios en criterios contables.

Los cambios en criterios contables pueden obedecer, bien a una decisión voluntaria, debidamente justificada, que implique la obtención de una mejor información, o bien a la imposición de una norma.

a. Adopción voluntaria de un cambio de criterio contable. - Por la aplicación del Postulado Básico de consistencia no podrán modificarse los criterios contables de un ejercicio a otro, salvo casos excepcionales que se indicarán y justificarán en las notas. Se considerará que el cambio debe de ser aplicado en resultados de ejercicios anteriores.

b. Cambio de criterio contable por imposición normativa. - Un cambio de criterio contable por la adopción de una norma que regule el tratamiento de una transacción o hecho debe ser tratado de acuerdo con las disposiciones transitorias que se establezcan en la propia norma. En ausencia de tales disposiciones transitorias el tratamiento será el mismo que el establecido en el punto anterior.

Al respecto, es claro que los trabajos de conciliación responden a la adopción de la normatividad señalada en párrafos anteriores, por lo tanto, interpretamos que la cuenta más adecuada para reflejar los ajustes derivados de la conciliación, se debe desprender del rubro 3.2.5 y cuenta 3.2.5.1, esto atendiendo al Acuerdo por el que se emite el Manual de Contabilidad Gubernamental, Capítulo III Plan de Cuentas:

3.2.5 Rectificaciones de Resultados de Ejercicios Anteriores: Representan la afectación por las partidas materiales de acuerdo con los lineamientos que emita el CONAC.

3.2.5.1 Cambios en Políticas Contables: Representan el ajuste en el importe de un activo o de un pasivo, de acuerdo con los lineamientos que emita el CONAC.

Finalmente, la H. Comisión de Hacienda según acta de fecha 30 de noviembre de 2022 autorizó por unanimidad, llevar a cabo los ajustes operativos de los bienes muebles en el módulo de Control Patrimonial del SIASE Finanzas CG y en la Contabilidad de la UANL a efecto de que la información financiera y patrimonial se presente de manera razonablemente y acorde con los lineamientos y normativa aplicable.

Por otro lado, durante al 31 de diciembre de 2023, los movimientos de altas y bajas de los bienes muebles e intangibles reflejó una variación de \$ 96,558,628, integrándose de la siguiente manera:

Movimientos de Bienes Muebles Del 1 de enero al 31 de diciembre 2023

Bienes Muebles e Intangibles adquiridos por Administración Central

Cuenta Contable	Descripción	Saldo inicial	Altas	Bajas	Saldo final	Variación
12410000	Mobiliario y Equipo de Administración	\$ 441,820,618	\$ 33,046,147	\$ 1,533,745	\$ 473,333,020	\$ 31,512,402
12420000	Mobiliario y Equipo Educativo y Recreativo	\$ 56,680,389	\$ 6,381,182	\$ 55,095	\$ 63,006,476	\$ 6,326,087
12430000	Equipo e Instrumental Médico y de Laboratorio	\$ 96,012,000	\$ 4,921,054	\$ 28,241	\$ 100,904,813	\$ 4,892,813
12440000	Vehículos y Equipo de Transporte	\$ 33,641,478	\$ 8,481,932	\$ -	\$ 42,123,410	\$ 8,481,932
12450000	Equipo de Defensa y Seguridad	\$ 1,271,979	\$ -	\$ -	\$ 1,271,979	\$ -
12460000	Maquinaria Otros Equipos y Herramientas	\$ 70,846,204	\$ 14,021,834	\$ 397,671	\$ 84,470,367	\$ 13,624,163
12470000	Colecciones Obras de Arte y Objetos Valiosos	\$ 389,313	\$ -	\$ -	\$ 389,313	\$ -
12480000	Activos Biológicos		\$ -	\$ -	\$ -	\$ -
12510000	Software	\$ 7,581,752	\$ -	\$ -	\$ 7,581,752	\$ -
Total		\$ 708,243,734	\$ 66,852,150	\$ 2,014,753	\$ 773,081,132	\$ 64,837,397

Bienes Muebles e Intangibles adquiridos por Dependencias Administrativas y Académicas

Cuenta Contable	Descripción	Saldo inicial	Altas	Bajas	Saldo final	Variación
12410000	Mobiliario y Equipo de Administración	\$ 1,326,463,179	\$ 48,402,537	\$ 44,021,112	\$ 1,330,844,604	\$ 4,381,425
12420000	Mobiliario y Equipo Educativo y Recreativo	\$ 387,476,763	\$ 11,111,648	\$ 10,250,864	\$ 388,337,547	\$ 860,784
12430000	Equipo e Instrumental Médico y de Laboratorio	\$ 1,261,905,281	\$ 27,443,233	\$ 11,381,818	\$ 1,277,966,696	\$ 16,061,415
12440000	Vehículos y Equipo de Transporte	\$ 226,081,698	\$ -	\$ 5,318,078	\$ 220,763,619	-\$ 5,318,078
12450000	Equipo de Defensa y Seguridad	\$ 620,286	\$ -	\$ -	\$ 620,286	\$ -
12460000	Maquinaria Otros Equipos y Herramientas	\$ 607,342,732	\$ 24,672,475	\$ 9,705,484	\$ 622,309,723	\$ 14,966,990
12470000	Colecciones Obras de Arte y Objetos Valiosos	\$ 34,939,427	\$ 65,331	\$ 20,145	\$ 34,984,614	\$ 45,187
12480000	Activos Biológicos	\$ 13,343,125	\$ 20,000	\$ 20,068	\$ 13,343,057	-\$ 68
12510000	Software	\$ 295,807	\$ 723,576	\$ -	\$ 1,019,383	\$ 723,576
Total		\$ 3,858,468,298	\$ 112,438,800	\$ 80,717,569	\$ 3,890,189,529	\$ 31,721,231

Bienes Muebles e Intangibles Global

Cuenta Contable	Descripción	Saldo inicial	Altas	Bajas	Saldo final	Variación
12410000	Mobiliario y Equipo de Administración	\$ 1,768,283,797	\$ 81,448,684	\$ 45,554,857	\$ 1,804,177,623	\$ 35,893,827
12420000	Mobiliario y Equipo Educativo y Recreativo	\$ 444,157,152	\$ 17,492,830	\$ 10,305,959	\$ 451,344,023	\$ 7,186,871
12430000	Equipo e Instrumental Médico y de Laboratorio	\$ 1,357,917,281	\$ 32,364,287	\$ 11,410,059	\$ 1,378,871,509	\$ 20,954,229
12440000	Vehículos y Equipo de Transporte	\$ 259,723,176	\$ 8,481,932	\$ 5,318,078	\$ 262,887,030	\$ 3,163,854
12450000	Equipo de Defensa y Seguridad	\$ 1,892,266	-	-	\$ 1,892,266	-
12460000	Maquinaria Otros Equipos y Herramientas	\$ 678,188,937	\$ 38,694,309	\$ 10,103,156	\$ 706,780,090	\$ 28,591,154
12470000	Colecciones Obras de Arte y Objetos Valiosos	\$ 35,328,741	\$ 65,331	\$ 20,145	\$ 35,373,927	\$ 45,187
12480000	Activos Biológicos	\$ 13,343,125	\$ 20,000	\$ 20,068	\$ 13,343,057	-\$ 68
12510000	Software	\$ 7,877,560	\$ 723,576	-	\$ 8,601,135	\$ 723,576
Total		\$ 4,566,712,033	\$ 179,290,950	\$ 82,732,322	\$ 4,663,270,661	\$ 96,558,628

Pasivo

Obligaciones presentes del ente público, virtualmente ineludibles, identificadas, cuantificadas en términos monetarios y que representan una disminución futura de beneficios económicos, derivadas de operaciones ocurridas en el pasado que le han afectado económicamente

8. Cuentas por pagar a corto plazo

Representa el monto de los adeudos del ente público, que deberá pagar en un plazo menor o igual a doce meses. Este rubro incluye obligaciones con proveedores por adquisición de bienes, servicios, contratistas de obras, impuestos y retenciones por pagar. El saldo al 31 de diciembre de 2023 y 2022, se compone de la siguiente forma:

	2023	2022
Servicios personales por pagar	\$ 68,190,068	\$ 79,278,368
Proveedores por pagar	236,026,119	176,617,959
Contratistas por pagar	8,903,157	10,621,280
Transferencias por pagar	43,757,728	35,038,462
Intereses por pagar	11,531,318	0
Otras cuentas por pagar	389,504,852	351,009,092
Total	\$ 757,913,242	\$ 652,565,161

Finalmente, el pasivo de Otras cuentas por pagar, se integra por las siguientes cuentas:

Cuenta	Descripción	Saldo 2023
21170000	Retenciones y Contribuciones por Pagar a Corto Plazo	239,382,161
21180000	Devoluciones de la Ley de Ingresos por Pagar a Corto Plazo	2,154,016
21190000	Otras Cuentas por Pagar a Corto Plazo	147,968,675

Las retenciones y contribuciones por pagar están directamente relacionadas al pago de remuneraciones de la plantilla académica, administrativa y de servicios a cargo de la UANL, comprende retenciones del Impuesto Sobre la Renta (ISR) de sueldos, honorarios, arrendamientos, en cumplimiento a las obligaciones fiscales del ente, estas retenciones se deben enterar a más tardar el día 17 del mes inmediato posterior a aquel al que corresponda la retención. Por otro lado, se acumulan a este rubro, las retenciones por cuotas del Sindicato de Trabajadores (S.T.U.A.N.L.), deducciones del Fondo de pensiones y jubilaciones a cargo de los trabajadores, retenciones por pensión alimenticia y otras retenciones de carácter laboral.

Con respecto a las devoluciones de la ley de ingresos, éstas corresponden al reintegro o reembolso a los estudiantes, de cuotas escolares, ya sea por inscripción, por pago de servicios escolares, entre otros conceptos. Dichas devoluciones se tramitan por los estudiantes, ya sea porque se hicieron acreedores a alguna beca, por cambio de dependencia, por la no procedencia de la inscripción, etc.

De la cuenta 21190000 por un importe de \$147,968,675, el pasivo se encuentra soportado por la emisión de facturación de servicios prestados por las diferentes facultades a externos (ingresos por servicios), en este rubro se provisionan la totalidad de facturas sin importar la forma de pago, es decir, tanto las que se expiden con pago en parcialidades, así como aquellas facturas pagadas en una exhibición, se hace énfasis en la provisión de los cobros dentro del pasivo, ya que el recurso que se recibe en las cuentas bancarias de Administración Central por el cobro de ingresos de facturación, posteriormente se reembolsa o transfiere a la facultad, preparatoria o departamento administrativo que prestó directamente el servicio.

9. Fondos y Bienes de Terceros en Garantía y/o Administración a Corto Plazo

Representa el monto de los fondos y bienes propiedad de terceros, en garantía del cumplimiento de obligaciones contractuales o legales, o para su administración que eventualmente, se tendrán que devolver a su titular en un plazo menor o igual a doce meses. El saldo de la cuenta refleja los recursos para llevar a cabo el pago de las operaciones derivadas del Programa Escuelas al CIEN.

Cuenta	Descripción	Saldo 2023
21620000	Fondos en Administración a Corto Plazo	\$ 118,096,852

10. Otros Pasivos a Corto Plazo

Representa el monto de los adeudos del ente público con terceros, en un plazo menor o igual a doce meses, no incluidos en los rubros anteriores. El saldo al cierre del ejercicio se integra como sigue:

Cuenta	Descripción	Saldo 2023
21910000	Ingresos por Clasificar	94,104,889

Actualmente, la Dirección de Ingresos se encuentra en proceso de identificación de los depósitos bancarios para su posterior reclasificación y reconocimiento en las cuentas de ingreso correspondientes.

11. Deuda Pública

Representa el monto de las obligaciones directas o contingentes, derivadas de financiamientos a cargo del ente público, en términos de las disposiciones legales aplicables. Al 31 de diciembre de 2023 y 2022, la deuda de la U.A.N.L., por institución bancaria, se integra como sigue:

Banco Mercantil del Norte, S.A.	2023 \$1,049,692,495	2022 \$1,089,600,000
Total	\$1,049,692,495	\$1,089,600,000

a. Porción a corto plazo de la deuda pública a largo plazo

Banco Mercantil del Norte, S.A.	2023 \$11,236,527	2022 \$112,000,000
Total	\$11,236,527	\$112,000,000

b. Deuda pública a largo plazo

Banco Mercantil del Norte, S.A.	2023 \$1,038,455,968	2022 \$977,600,000
Total	\$1,038,455,968	\$977,600,000

La porción a corto plazo de la deuda se integra de las amortizaciones a pagar con vencimiento menor a un año y de acuerdo a la tabla de amortización, se desglosan de la siguiente manera:

2023		2022	
\$11,236,527		\$112,000,000	
Fecha Pago	Amortización	Fecha Pago	Amortización
31/12/2023	195,939	18/01/2023	35,000,000
31/01/2024	7,053,797	18/02/2023	1,000,000
29/02/2024	195,939	18/03/2023	Intereses
31/03/2024	Intereses	18/04/2023	Intereses
30/04/2024	195,939	18/05/2023	1,000,000
31/05/2024	195,939	18/06/2023	1,000,000
30/06/2024	195,939	18/07/2023	70,000,000
31/07/2024	2,745,459	18/08/2023	1,000,000
31/08/2024	228,788	18/09/2023	Intereses
30/09/2024	Intereses	18/10/2023	1,000,000
31/10/2024	Intereses	18/11/2023	1,000,000
30/11/2024	228,788	18/12/2023	1,000,000
Total	11,236,527	Total	112,000,000

A continuación, se presenta un analítico de la deuda pública directa por tipo de crédito:

Institución	Al 31 de diciembre de 2022	Contratación 2023	Amortización 2023	Al 31 de diciembre de 2023
a. Banorte	\$1,089,600,000	-	\$ 39,907,505	\$1,049,692,495
Totales	\$1,089,600,000	-	\$ 39,907,505	\$1,049,692,495

- a. El saldo del crédito con Banco Mercantil del Norte, S.A., por \$1,049,692,495 corresponde preponderantemente a las aportaciones que la Universidad realiza al Fideicomiso del Fondo de Pensiones y Jubilaciones de los Trabajadores de la U.A.N.L., como contraparte de las reformas estructurales implementadas por el Gobierno Federal; este pasivo está garantizado con una parte de los recursos propios (vencimiento septiembre 2042).
- b. Derivado del proceso de refinanciamiento del Contrato de Apertura de Crédito Simple de fecha 18 de diciembre de 2013, suscrito hasta por la cantidad de \$1,750,000,000.00 (MIL SETECIENTOS CINCUENTA MILLONES DE PESOS 00/100 M.N.) por Banco Mercantil del Norte, S.A., Institución de Banca Múltiple, Grupo Financiero Banorte como acreditante y la Universidad Autónoma de Nuevo León como acreditada, la Universidad el 30 de junio realizó el pago anticipado del saldo insoluto de dicho crédito por un monto de \$1,051,600,000.00 (mil cincuenta y un millones seiscientos mil pesos 00/100 M.N.) y los intereses generados a esa fecha los cuales ascienden a \$3,973,438.46 (tres millones novecientos setenta y tres mil cuatrocientos treinta y ocho pesos 46/100 M.N.). El refinanciamiento mejoró las condiciones de pago de la Universidad, permitiendo liberar recursos para atender necesidades prioritarias.

II) Notas al Estado de Actividades

Ingresos y otros beneficios

Representa el importe de los ingresos y otros beneficios del ente público provenientes de ingresos de gestión, participaciones, aportaciones, convenios, incentivos derivados de la colaboración fiscal, fondos distintos de aportaciones, transferencias, asignaciones, subsidios y subvenciones, pensiones y jubilaciones, y otros ingresos y beneficios.

Para el desarrollo de sus funciones, la Universidad Autónoma de Nuevo León obtiene los recursos económicos previstos en el Presupuesto de Ingresos que para el ejercicio 2023 asciende a \$ 10,206,690,484, dicho presupuesto fue aprobado por el H. Consejo Universitario el 24 de noviembre de 2022 y por la H. Comisión de Presupuestos el 14 de noviembre de 2022, posteriormente se autorizaron Modificaciones al Presupuesto, obteniendo un presupuesto total de \$ 10,510,338,379, siendo aprobado por el H. Consejo Universitario el 21 de marzo de 2023 y por la H. Comisión de Presupuestos el 09 de marzo de 2023, para el ejercicio 2022 el presupuesto ascendió a \$ 9,424,166,493, aprobado por el H. Consejo Universitario el 30 de noviembre de 2021 y por la H. Comisión de Presupuestos el 22 de noviembre de 2021, posteriormente se autorizaron Modificaciones al Presupuesto, dando un presupuesto total de \$ 9,471,436,959, aprobado por el H. Consejo Universitario el 24 de marzo de 2022 y por la H. Comisión de Presupuestos el 22 de marzo de 2022.



12. Ingresos de la Gestión

Comprende el importe de los ingresos provenientes de productos, así como de venta de bienes y prestación de servicios. Al 31 de diciembre de 2023 y 2022, los ingresos por gestión se integran por los siguientes rubros e importes:

	2023	2022
Productos de tipo corriente	\$ 341,774,711	\$ 175,068,754
Ingresos por venta de bienes y prestación de servicios	\$ 1,409,717,151	1,330,488,917
Total	\$ 1,751,491,862	\$ 1,505,557,671

Los productos de tipo corriente, corresponden a los intereses que se generan en las cuentas bancarias que se operan en la Universidad. En la siguiente tabla se muestra los intereses ganados por fuente de financiamiento, es decir, de acuerdo al origen del recurso:

FF	Descripción Fuente de Financiamiento	Año del Recurso			Total general
		2021	2022	2023	
1411	Ingresos por ventas de bienes y servicios de organismos descentralizados	-	58,221,977	88,946,435	147,168,412
1421	Aportaciones de terceros	-	-	5,680,537	5,680,537
2511	Fondo de Aportaciones Múltiples Nivel Medio Superior	-	21,889	595,198	617,087
2512	Fondo de Aportaciones Múltiples Nivel Superior	-	76,985	2,537,372	2,614,357
2522	Recursos No Regularizables 2022	-	2,590	-	2,590
2526	Programa para el Desarrollo Profesional Docente, para el Tipo Superior	-	179,173	153,715	332,889
2528	Programa de Subsidios para Organismos Descentralizados Estatales (Federal)	-	678,134	99,743,432	100,421,565
2611	Programa de Subsidios para Organismos Descentralizados Estatales (Estatad)	13,924,941	16,733,486	50,333,684	80,992,111
2612	Programa Estatal de Inversión (PEI)	-	8,505	-	8,505
2621	Aportación Extraordinaria Estatal	-	-	3,936,659	3,936,659
Total general		13,926,962	75,924,761	251,929,055	341,774,711

El rubro de Ingresos por venta de bienes y prestación de servicios, corresponden al cobro de cuotas, servicios escolares y prestación de servicios que la Universidad ofrece a la comunidad, en la siguiente tabla se muestra la recaudación por concepto o cuenta:

Cuenta	Descripción	Saldo Final
41731000	Inscripciones	710,396,319
41732000	Exámenes	126,045,878
41733000	Expedición de títulos documentos y certificación	26,393,381
41734000	Revalidación	29,531,629
41735000	Cuotas de Recuperación	293,669,970
41737000	Ingresos por la prestación de servicios	24,310,111
41739000	Otros Ingresos	199,369,864
Total		\$ 1,409,717,151

El saldo de los ingresos relacionados a este rubro, corresponde al saldo neto, es decir, descontando las becas escolares otorgadas durante el ejercicio, disminuyendo las devoluciones de cuotas, así como cualquier otra deducción autorizada.

Integración de deducciones a ingresos relacionados al rubro 41700000 Ingresos por Venta de Bienes y Prestación de Servicios:

Tipo de deducción	Importe
Becas escolares	\$508,610,153
Descuentos	1,018,000
Devoluciones de cuotas	4,732,321
Total	\$514,360,474

13. Participaciones, Aportaciones, Transferencias, Asignaciones, Subsidios y Otras Ayudas

Al 31 de diciembre de 2023 y 2022, este rubro se integra de la siguiente forma:

Participaciones, Aportaciones y Convenios	2023	2022
Fondo de Aportaciones Múltiples (FAM), del Nivel Superior	\$ 52,182,388	\$ 45,043,958
Fondo de Aportaciones Múltiples (FAM), del Nivel Medio Superior	13,521,300	11,711,768
Programas Escuelas al CIEN (Potenciación FAM)	3,103,297	0
Programa para el Desarrollo Profesional Docente (PRODEP)	578,790	0
Recursos Federales Extraordinarios	0	1,250,007
Recursos Estatales Extraordinarios	755,265,430	5,162,191
Total	\$ 824,651,206	\$63,167,924

	2023	2022
Transferencias, Asignaciones, Subsidios y Otras Ayudas	\$8,962,507,763	\$8,688,684,059
Total	\$8,962,507,763	\$8,688,684,059

Transferencias, asignaciones, subsidios y otras ayudas, corresponden, principalmente, a las transferencias de los Gobiernos Federal y Estatal derivados del Anexo de ejecución del Convenio Marco de Colaboración. Al 31 de diciembre de 2023 y 2022 se integra de la siguiente forma:

Transferencias, Asignaciones, Subsidios y Otras Ayudas	2023	2022
Subsidio Federal Ordinario correspondiente al período	6,401,804,001	\$6,163,624,839
Subsidio Estatal Ordinario correspondiente al período	2,525,525,498	2,171,356,526
Subsidio Estatal 2021, recibido en 2022	0	353,702,694
Subsidio Estatal 2022, recibido en 2023	35,178,264	0
Total	\$8,962,507,763	\$8,688,684,059

Gastos y otras pérdidas

Representa el importe de los gastos y otras pérdidas del ente público, incurridos por gastos de funcionamiento, intereses, transferencias, participaciones y aportaciones otorgadas, otras pérdidas de la gestión y extraordinarias, entre otras.

Para el desarrollo de sus funciones, la Universidad Autónoma de Nuevo León obtiene los recursos económicos previstos en el Presupuesto de Ingresos que para el ejercicio 2023 asciende a \$ 10,206,690,484, dicho presupuesto fue aprobado por el H. Consejo Universitario el 24

de noviembre de 2022 y por la H. Comisión de Presupuestos el 14 de noviembre de 2022, posteriormente se autorizaron Modificaciones al Presupuesto, obteniendo un presupuesto total de \$ 10,510,338,379, siendo aprobado por el H. Consejo Universitario el 21 de marzo de 2023 y por la H. Comisión de Presupuestos el 09 de marzo de 2023, para el ejercicio 2022 el presupuesto ascendió a \$ 9,424,166,493, aprobado por el H. Consejo Universitario el 30 de noviembre de 2021 y por la H. Comisión de Presupuestos el 22 de noviembre de 2021, posteriormente se autorizaron Modificaciones al Presupuesto, dando un presupuesto total de \$ 9,471,436,959, aprobado por el H. Consejo Universitario el 24 de marzo de 2022 y por la H. Comisión de Presupuestos el 22 de marzo de 2022.

14. Gastos de funcionamiento

Al 31 de diciembre de 2023 y 2022 los gastos de funcionamiento se componen de los siguientes rubros e importes:

	2023	2022
Servicios Personales	\$ 7,094,829,456	\$ 6,879,780,419
Materiales y Suministros	445,084,382	304,420,637
Servicios Generales	2,459,299,946	1,287,381,036
Total	\$ 9,999,213,784	\$ 8,471,582,092

Servicios Personales

Comprende el importe del gasto por remuneraciones del personal de carácter permanente y transitorio al servicio del ente público y las obligaciones que de ello se deriven. Se integra por conceptos de remuneraciones al personal, seguridad social, previsiones, estímulos y otras prestaciones definidas en el contrato colectivo de trabajo de la Universidad y representan el 71% del total de gastos de funcionamiento. En la siguiente tabla se muestran el comportamiento del gasto por cuenta contable:

Cuenta	Descripción	Saldo Final
51110000	Remuneraciones al Personal de Carácter Permanente	\$ 2,800,907,570
51120000	Remuneraciones al Personal de Carácter Transitorio	3,608,500
51130000	Remuneraciones Adicionales y Especiales	673,300,583
51140000	Seguridad Social	807,950,483
51150000	Otras Prestaciones Sociales y Económicas	2,317,764,828
51160000	Pago de Estímulos a Servidores Públicos	491,297,491
Total		\$ 7,094,829,456

Materiales y Suministros

Comprende el importe del gasto por toda clase de insumos y suministros requeridos para la prestación de bienes y servicios y para el desempeño de las actividades administrativas. Corresponden principalmente a materiales de administración, productos farmacéuticos y demás insumos propios de la operación, los cuales representan el 5% del total de gastos de funcionamiento. En la siguiente tabla se muestran el comportamiento del gasto por cuenta contable:

Cuenta	Descripción	Saldo Final
51210000	Materiales de Administración Emisión de Documentos y Artículos Oficiales	\$ 111,703,356
51220000	Alimentos y Utensilios	9,636,300
51240000	Materiales y Artículos de Construcción y de Reparación	10,402,002
51250000	Productos Químicos Farmacéuticos y de Laboratorio	250,175,840
51260000	Combustibles Lubricantes y Aditivos	14,339,118
51270000	Vestuario Blancos Prendas de Protección y Artículos Deportivos	42,220,972
51290000	Herramientas Refacciones y Accesorios Menores	6,606,794
Total		\$ 445,084,382

Servicios Generales

Comprende el importe del gasto por todo tipo de servicios que se contraten con particulares o instituciones del propio sector público; así como los servicios oficiales requeridos para el desempeño de actividades vinculadas con la función pública. El total de este rubro representa el 24% del total de gastos de funcionamiento. En la siguiente tabla se muestran el comportamiento del gasto por cuenta contable:

Cuenta	Descripción	Saldo Final
51310000	Servicios Básicos	\$ 394,982,444
51320000	Servicios de Arrendamiento	116,159,484
51330000	Servicios Profesionales Científicos y Técnicos y Otros Servicios	957,848,956
51340000	Servicios Financieros Bancarios y Comerciales	37,369,235
51350000	Servicios de Instalación Reparación Mantenimiento y Conservación	159,433,261

51360000	Servicios de Comunicación Social y Publicidad	290,962,752
51370000	Servicios de Traslado y Viáticos	15,123,331
51380000	Servicios Oficiales	341,220,826
51390000	Otros Servicios Generales	146,199,657
Total		\$ 2,459,299,946

15. Transferencias, asignaciones, subsidios y otras ayudas

Comprende el importe del gasto por las transferencias, asignaciones, subsidios y otras ayudas destinadas en forma directa o indirecta a los sectores público, privado y externo, para el caso de la Universidad, se trata de desembolsos cuyos beneficiarios son empleados, estudiantes e investigadores de la Universidad. Al 31 de diciembre de 2023 y 2022, los gastos se integran como sigue:

	2023	2022
Subsidios y Subvenciones	\$ 21,839,485	\$ 18,352,673
Ayudas sociales	448,875,671	199,026,876
Pensiones y jubilaciones	0	0
Total	\$ 470,715,156	\$ 217,379,549

El gasto relacionado a ayudas sociales se compone de:

Becas y Otras Ayudas para Programas de Capacitación	\$ 16,738,277
Aportaciones a Dependencias	275,252,150
Aportaciones Extraordinarias al HU	125,000,000
Ayudas para Investigación	31,885,243

16. Intereses, Comisiones y Otros gastos de la deuda pública

Al 31 de diciembre de 2023 y 2022, los intereses, comisiones y otros gastos de la deuda pública ascienden a \$132,767,011 y \$93,082,575 respectivamente y corresponden a gastos financieros (intereses y gastos de la deuda), generados por los créditos contratados por la Universidad.

Créditos	Monto Contrato	Fecha liquidación
1. Banorte	\$1,051,600,000.00	Vigente

17. Otros Gastos y Pérdidas Extraordinarias

Comprende el importe de gastos por depreciaciones, deterioros, obsolescencias y amortizaciones, disminución de inventarios y el importe de gastos que realiza un ente público para su operación, que no están contabilizadas en los rubros anteriores. La integración de dichos gastos se compone de la siguiente manera:

Estimaciones Depreciaciones Deterioros Obsolescencia y Amortizaciones	\$ 260,480,520
Disminución de Inventarios	2,319,532
Otros Gastos (principalmente adquisiciones de bienes no capitalizables)	5,519,145
	\$ 268,319,197

18. Resultados del Ejercicio (Ahorro/Desahorro)

Representa el monto del resultado de la gestión del ejercicio, respecto de los ingresos y gastos corrientes. Es importante distinguir que para el caso de los entes públicos la obtención de un ahorro de la gestión no implica necesariamente un "ahorro", ya que se debe tomar en cuenta el estatus del ejercicio del gasto presupuestal durante el periodo que se informa, para fines de la integración del estado de actividades, los saldos a considerar en cada uno de los diferentes rubros del egreso se obtienen al devengar el gasto (momento contable del gasto que refleja el reconocimiento de una obligación de pago a favor de terceros por la recepción de conformidad de bienes, servicios y obras oportunamente contratados), de ahí que para cierre al 31 de diciembre 2023, se observa un ahorro de \$668,001,071; sin embargo, dicho recurso ya se encuentra comprometido (momento contable del gasto que refleja la aprobación por autoridad competente de un acto administrativo, u otro instrumento jurídico que formaliza una relación jurídica con terceros para la adquisición de bienes y servicios o ejecución de obras).

Cuentas de Orden Presupuestario de Ingresos	
Concepto	2023
Ley de Ingresos Estimada	10,206,690,484
Ley de Ingresos por Ejecutar	15,087,270
Modificaciones a la Ley de Ingresos Estimada	1,347,053,868
Ley de Ingresos Modificada (Techo presupuestal) *	11,553,744,352
Ley de Ingresos Devengada	11,538,657,081
Ley de Ingresos Recaudada	11,522,707,438

Atendiendo a los momentos contables del ingreso al 31 de diciembre 2023, en la siguiente tabla se identifican los importes de devengado y recaudado por fuente de financiamiento y año del recurso:

Fuente de financiamiento		Devengado (Por año origen del recurso)			
		21	22	23	Total
1411	Ingresos por ventas de bienes y servicios de organismos descentralizados		58,221,977	1,356,581,321	1,414,803,299
1421	Aportaciones de terceros			147,769,052	147,769,052
2511	Fondo de Aportaciones Múltiples Nivel Medio Superior		21,889	14,116,498	14,138,387
2512	Fondo de Aportaciones Múltiples Nivel Superior		76,985	54,719,760	54,796,745
2514	Programa Escuelas al CIEN			3,103,297	3,103,297
2522	Recursos No Regularizables 2022		2,590		2,590
2526	Programa para el Desarrollo Profesional Docente, para el Tipo Superior		179,173	732,505	911,679
2528	Programa de Subsidios para Organismos Descentralizados Estatales (Federal)		678,134	6,501,547,433	6,502,225,566
2611	Programa de Subsidios para Organismos Descentralizados Estatales (Estatal)	13,924,941	51,911,750	2,575,859,182	2,641,695,873
2612	Programa Estatal de Inversión (PEI)		8,505		8,505
2621	Aportación Extraordinaria Estatal			759,202,090	759,202,090
Total		13,924,941	111,101,003	11,413,631,138	11,538,657,081

Enseguida, se muestra el comportamiento del egreso al 31 de diciembre 2023:

Cuentas de Orden Presupuestario de Egresos	
Concepto	2023
Presupuesto de Egresos Aprobado	10,206,690,484
Presupuesto de Egresos por Ejercer	426,391,867
Modificaciones al Presupuesto de Egresos Aprobado	(2,146,868,796)
Presupuesto de Egresos Modificado (Techo presupuestal) *	12,353,559,280
Presupuesto de Egresos Comprometido	11,927,167,413
Presupuesto de Egresos Devengado	10,839,530,791
Presupuesto de Egresos Ejercido	10,642,633,025
Presupuesto de Egresos Pagado	10,620,848,101

Atendiendo a los momentos contables del gasto al 31 de diciembre 2023, en la siguiente tabla se identifican los importes de devengado por fuente de financiamiento y año del recurso:

Fuente de financiamiento		Devengado (Por año origen del recurso)			
		21	22	23	Total
1411	Ingresos por ventas de bienes y servicios de organismos descentralizados	17,733,043	290,606,872	1,257,845,418	1,566,185,332
1421	Aportaciones de terceros	2,832,572	30,193,107	89,140,140	122,165,819
2511	Fondo de Aportaciones Múltiples Nivel Medio Superior		11,139,232	7,313,662	18,452,895
2512	Fondo de Aportaciones Múltiples Nivel Superior		38,164,637	4,419,341	42,583,979
2514	Programa Escuelas al CIEN		23		23
2522	Recursos No Regularizables 2022		637,385		637,385
2523	Recurso PROFEST		19		19
2526	Programa para el Desarrollo Profesional Docente, para el Tipo Superior			359,133	359,133
2528	Programa de Subsidios para Organismos Descentralizados Estatales (Federal)		280,513,612	6,325,422,402	6,605,936,014
2611	Programa de Subsidios para Organismos Descentralizados Estatales (Estatal)		171,840,837	2,008,871,811	2,180,712,647
2621	Aportación Extraordinaria Estatal		1,781,689	300,715,855	302,497,544
Total		20,565,615	824,877,414	9,994,087,761	10,839,530,791

III) Notas al Estado de Variación en la Hacienda Pública

19. Hacienda Pública/Patrimonio

Análisis de las modificaciones al patrimonio contribuido por tipo, naturaleza y monto:

	2023	2022
Hacienda pública/patrimonio neto final al 2022 y 2021	10,757,387,508	9,235,264,292
Actualizaciones de la hacienda pública/patrimonio	108,633,666	127,614,863
Resultado del período/ejercicio: ahorro/desahorro	668,001,071	1,234,538,425
Resultado de ejercicios anteriores	(23,874,893)	(29,345,534)
Rectificaciones de Resultados de Ejercicios Anteriores	(16,256,407)	189,315,462
Hacienda pública/patrimonio neto al 31 de diciembre de 2023 y 2022	<u>\$11,493,890,945</u>	<u>\$10,757,387,508</u>

El resultado del período/ejercicio: ahorro/desahorro, proviene de las operaciones realizadas por la Universidad en el período comprendido del 1 de enero al 31 de diciembre de 2023 y 2022.

Con referencia al saldo del rubro "Actualizaciones de la hacienda pública/patrimonio", dicho importe ampara el reconocimiento dentro del inventario de aquellos bienes muebles (activos) adquiridos con recursos propios de las diferentes dependencias que forman parte de la Universidad, es decir, está relacionado a las compras de las facultades, preparatorias, centros de investigación etc., de acuerdo a la guía contabilizadora, los movimientos patrimoniales por altas y bajas de activos fijos, cuya adquisición se efectuó por las dependencias, con recursos propios, se afectará la cuenta 31310000 Actualización de la Hacienda Pública/Patrimonio, teniendo como contra cuentas, las correspondientes a aquellas que se desprenden del rubro 12400000 Bienes Muebles (Mobiliario y Equipo de Administración, Mobiliario y Equipo Educativo y Recreativo, Equipo e Instrumental Médico y de Laboratorio, etc.). Por otro lado, durante el mes de diciembre, derivado de los trabajos de conciliación del inventario de bienes muebles, mediante acta administrativa s/n del mes de noviembre de 2022 debidamente autorizada por la H. Comisión de Hacienda, se registraron las pólizas de diario No. 105698 con descripción: Ajuste derivado de la conciliación operativa vs contable de los bienes muebles autorizado según Acta Administrativa de fecha 30 de noviembre de 2022 abonando a las cuentas de bienes muebles contra la cuenta 32511001 Cambios en Políticas Contables, por un importe \$1,004,985,641.90 y póliza No. 105699 con descripción: Ajuste de la depreciación derivado de la conciliación operativa vs contable de los bienes muebles, cargando a las cuentas de depreciación contra la cuenta 32511001 Cambios en Políticas Contables, por un monto de \$1,209,264,272.00.

IV) **Notas del Estado de Flujo de Efectivo****20. Efectivo y equivalentes de efectivo y flujos netos de efectivo**

Análisis de los saldos finales al 31 de diciembre 2023 y 2022, del Estado de Flujo de Efectivo:

	2023	2022
Bancos/Tesorería	\$ 2,261,446,226	\$ 1,588,874,233
Bancos/Dependencias y Otros	45,682,758	9,231,854
Inversiones temporales	949,674,116	1,112,495,799
Fondos con afectación específica	21,794,112	96,829,716
Depósitos de fondos de terceros en garantía y/o administración	32,173,417	30,370,221
Total, efectivo y equivalentes de efectivo	\$ 3,310,770,629	\$ 2,837,801,823

Las cuentas bancarias que integran la cuenta de Bancos/Tesorería incluyen, entre otras, aquellas cuentas utilizadas para el manejo de los ingresos propios o de gestión, así como para el manejo de los recursos derivados de los Programas Federales y Estatales. Relativo a las Cuentas de Bancos/Dependencias y Otros, presentan los saldos de las cuentas bancarias donde se reciben recursos por la prestación de servicios de las diferentes dependencias de la Universidad, tanto facultades, preparatorias, así como departamentos administrativos en algunos casos.

La cuenta Fondos con Afectación Específica presenta el saldo de aquellos recursos destinados a proyectos o programas especiales. Con respecto a la cuenta de Depósitos de fondos de terceros en garantía y/o administración, los saldos corresponden a los recursos recibidos del Programa Escuelas al CIEN, recursos recibidos por concepto de ingresos por arrendamiento, así como para la recepción de recursos depositados por el Fondo de Pensiones y Jubilaciones de la Universidad, dichos recursos se utilizan exclusivamente para el pago de nóminas a personal pensionado o jubilado.

V) **Conciliación entre los ingresos presupuestarios y contables, así como los egresos presupuestarios y los gastos contables.**

De conformidad con lo establecido en el Acuerdo por el que se emite el formato de conciliación entre los ingresos presupuestarios y contables, así como entre los egresos presupuestarios y los gastos contables, aprobado por el Consejo Nacional de Armonización Contable y publicado el 6 de octubre de 2014; a continuación, se presentan dichas conciliaciones al 31 de diciembre de 2023.

Universidad Autónoma de Nuevo León		
Conciliación entre los Ingresos Presupuestarios y Contables		
Del 1 de enero al 31 de diciembre de 2023		
(Cifras en pesos)		
Concepto	2023	
1. Total de Ingresos Presupuestarios		11,538,657,081
2. Más Ingresos Contables No Presupuestarios		359,138
2.1 Ingresos financieros	-	
2.2 Incremento por variación de inventarios	-	
2.3 Disminución del exceso de estimaciones por pérdida o deterioro u obsolescencia	-	
2.4 Disminución del exceso de provisiones	-	
2.5 Otros ingresos y beneficios varios	-	
2.6 Otros Ingresos Contables No Presupuestarios	359,138	
3. Menos ingresos presupuestarios no contables		-
3.1 Aprovechamientos capital	-	
3.2 Ingresos derivados de financiamientos	-	
3.3. Otros ingresos presupuestarios no contables	-	
4. Total de Ingresos Contables		11,539,016,220

UNIVERSIDAD AUTÓNOMA DE NUEVO LEÓN

Universidad Autónoma de Nuevo León		
Conciliación entre los Egresos Presupuestarios y los Gastos Contables		
Del 1 de enero al 31 de diciembre de 2023		
(Cifras en pesos)		
Concepto		2023
1. Total de Egresos Presupuestarios		10,839,530,791
2. Menos Egresos Presupuestarios No Contables		285,803,767
2.1 Materias primas y materiales de producción y comercialización	-	
2.2 Materiales y suministros	49,845,638	
2.3 Mobiliario y equipo de administración	33,046,147	
2.4 Mobiliario y equipo educacional y recreativo	6,381,182	
2.5 Equipo e instrumental médico y de laboratorio	4,814,512	
2.6 Vehículos y equipo de transporte	8,481,932	
2.7 Equipo de defensa y seguridad	-	
2.8 Maquinaria, otros equipos y herramientas	18,058,377	
2.9 Activos biológicos	-	
2.10 Bienes inmuebles	-	
2.11 Activos intangibles	-	
2.12 Obra pública en bienes de dominio público	-	
2.13 Obra pública en bienes propios	125,072,535	
2.14 Acciones y participaciones de capital	-	
2.15 Compra de títulos y valores	-	
2.16 Concesión de préstamos	-	
2.17 Inversiones en fideicomisos, mandatos y otros análogos	-	
2.18 Provisiones para contingencias y otras erogaciones especiales	-	
2.19 Amortización de la deuda pública	40,103,444	
2.20 Adeudos de ejercicios fiscales anteriores(ADEFAS)	-	
2.21 Otros egresos presupuestarios no contables	-	
3. Más gastos contables no presupuestarios		317,288,125
3.1 Estimaciones, depreciaciones, deterioros, obsolescencia y amortizaciones	260,480,520	
3.2 Provisiones	-	
3.3 Disminución de inventarios	2,319,532	
3.4 Otros gastos	286,960	
3.5 Inversión pública no capitalizable		
3.6 Materiales y suministros (consumo)	54,176,114	
3.7 Otros gastos contables no presupuestarios	25,000	
4. Total de gastos contables		10,871,015,148

B) NOTAS DE MEMORIA (CUENTAS DE ORDEN)

Cuentas de Orden Contables

Contingencias y compromisos

En este apartado, se revela el pasivo contingente, que, en términos generales, se trata de obligaciones que tienen su origen en hechos específicos e independientes del pasado, que en el futuro pueden ocurrir o no y, de acuerdo con lo que acontezca, desaparecen o se convierten en pasivos reales.

- a) **Juicios.** Al 31 de diciembre de 2023 y 2022, existe un pasivo contingente integrado por juicios atendidos que asciende a la cantidad de \$ 507,549,321 y \$ 308,353,380 respectivamente. Dicho pasivo se encuentra registrado en cuentas de orden contable, tal como se muestra enseguida:

Rubro	Descripción	Saldo
74000000	Juicios	
74200000	Resolución de Demandas en Proceso Judicial	\$ 507,549,321

- b) **Por las pensiones y jubilaciones del personal al servicio de la UANL.**

El reconocimiento del pasivo laboral se registró en cuentas de orden atendiendo a lo estipulado al Acuerdo por el que se Reforman las Reglas Específicas del Registro y Valoración del Patrimonio (Última reforma publicada DOF 27-12-2017) y que específicamente en el numeral 12, 12.1 y 12.4 señala lo siguiente:

Reglas Específicas del Registro y Valoración del Pasivo.

12. Provisiones para demandas, juicios y contingencias

Representa el monto de las obligaciones a cargo del ente público, originadas en circunstancias ciertas, cuya exactitud del valor depende de un hecho futuro; estas obligaciones deben ser justificables y su medición monetaria debe ser confiable.

Dará origen al pasivo todo suceso del que nace una obligación de pago, de tipo legal, contractual o implícita para el ente público, de forma tal que al ente público no le queda otra alternativa más realista que satisfacer el importe correspondiente.

12.1 Reconocimiento.

Debe reconocerse una provisión cuando se den la totalidad de las siguientes condiciones:

- *Exista una obligación presente (legal o asumida) resultante de un evento pasado a cargo del ente público.*
- *Es probable que se presente la salida de recursos económicos como medio para liquidar dicha obligación.*
- *La obligación pueda ser estimada razonablemente*


Por lo tanto, debe tenerse en cuenta lo siguiente:

- *Se reconocerán como provisiones sólo aquellas obligaciones surgidas a raíz de sucesos pasados, cuya existencia sea independiente de las acciones futuras del ente público.*
- *No se pueden reconocer provisiones para gastos en los que sea necesario incurrir para funcionar en el futuro.*

En función de lo antes referido, la interpretación nos lleva a que no es posible reconocer dicha provisión en cuentas de gasto (5.5.2.2 Provisiones para pasivos a largo plazo y pasivo (2.2.6.2 Provisión para pensiones a largo plazo), ya que la misma norma nos dice que no se pueden reconocer provisiones para gastos en los que sea necesario incurrir para funcionar en el futuro, y es claro que dichos gastos son indispensables para que el ente público pueda funcionar en el futuro. Por otro lado, dado que no existe una norma específica que a la fecha haya emitido el CONAC para el correcto registro de las obligaciones laborales, esto lo encontramos en el numeral 12.4 de la norma antes referida que a letra dice:

12.4 Obligaciones laborales. Por lo que se refiere al reconocimiento de un pasivo o una estimación por beneficios a los empleados, el CONAC emitirá las normas contables y de emisión de información, en virtud de que se deberá analizar, revisar, evaluar y determinar el alcance del impacto en la información financiera.

Es relevante mencionar, que lo anterior no fue limitante para reconocer en cuentas de orden dicha obligación, así como revelarlo en las presentes notas a los estados.



La provisión del pasivo laboral se determinó de conformidad con estudios actuariales realizados por peritos independientes con cifras correspondientes al año 2022. Para la determinación del cálculo actuarial (hipótesis) se consideró un escenario financiero con las siguientes variables:

1. Tasa real de rendimiento: 3.00% anual compuesto
2. Tasa de inflación: 4.00%
3. Tasa nominal: 7.12% anual compuesto

Dentro de los principales objetivos de la evaluación se encuentran los siguientes:

- a. Calcular los pasivos contingentes por servicios de las prestaciones evaluadas.
- b. Determinar la información requerida por la Norma de Información Financiera D3 emitida por el Consejo Mexicano para la Investigación y Desarrollo de Normas de Información Financiera, AC. (CINIF) para el registro contable de los pasivos laborales.

En atención a los resultados del estudio, se concluye que la Universidad deberá tener una provisión global por la cantidad de \$51,039,893,878 separado en subcuentas de retiro y terminación, tal como se muestra en el siguiente cuadro:

Sistema de Prestaciones Contingentes	
Activos del Plan	\$ 9,349,989,177
Obligación Transitoria	16,431,100,005
Pasivo/Activo Neto Proyectado	25,258,804,696
Obligaciones por beneficios definidos	\$51,039,893,878

Dicha provisión se encuentra registrado en cuentas de orden contable, tal como se muestra enseguida:

Rubro	Descripción	Saldo
77000000	Obligaciones laborales	
77200000	Obligaciones laborales	\$ 51,039,893,878

Cuentas de Orden Presupuestarias
Ley de Ingresos

Tiene por finalidad registrar, a partir de la Ley y a través de los rubros que la componen las operaciones de ingresos del período.

Cuentas de Orden Presupuestario de Ingresos	
Concepto	2023
Ley de Ingresos Estimada	10,206,690,484
Ley de Ingresos por Ejecutar	15,087,270
Modificaciones a la Ley de Ingresos Estimada	1,347,053,868
Ley de Ingresos Modificada (Techo presupuestal) *	11,553,744,352
Ley de Ingresos Devengada	11,538,657,081
Ley de Ingresos Recaudada	11,522,707,438

Atendiendo a los momentos contables del ingreso, el ingreso modificado (Ley de ingresos estimada más las modificaciones a la ley de ingresos estimada) * ascendió a un total de \$11,553,744,352, y que al 31 de diciembre de 2023 se ha devengado y recaudado el 99%.

Por otro lado, al cierre del mismo periodo, se registraron cuentas por cobrar por un monto de \$ 10,684,213, integrándose tal como se muestra en la siguiente tabla, columna "Devengado por recaudar", estos corresponden a ingresos del Rubro 7 Ingresos por Venta de Bienes, Prestación de Servicios y Otros Ingresos, con fuente de financiamiento 1 Recursos No Etiquetados.

Fuente de Financiamiento	Rubro de Ingreso	Descripción Rubro de Ingreso	Devengado por Recaudar
1411	73000	Ingresos por Venta de Bienes y Prestación de Servicios de Entidades Paraestatales y Fideicomisos No Empresariales y No Financieros	1,374,247
1411	79000	Otros Ingresos	9,309,966
		Total general	\$ 10,684,213

Presupuesto de Egresos

Tiene por finalidad registrar, a partir del Presupuesto de Egresos del período y mediante los rubros que lo componen, las operaciones presupuestarias del período.

Cuentas de Orden Presupuestario de Egresos	
Concepto	2023
Presupuesto de Egresos Aprobado	10,206,690,484
Presupuesto de Egresos por Ejercer	426,391,867
Modificaciones al Presupuesto de Egresos Aprobado	(2,146,868,796)
Presupuesto de Egresos Modificado (Techo presupuestal) *	12,353,559,280
Presupuesto de Egresos Comprometido	11,927,167,413
Presupuesto de Egresos Devengado	10,839,530,791
Presupuesto de Egresos Ejercido	10,642,633,025
Presupuesto de Egresos Pagado	10,620,848,101

Con relación a los momentos contables del egreso, el egreso modificado (presupuesto de egresos aprobado más sus modificaciones al presupuesto de egresos aprobado) asciende a un importe de \$ 12,353,559,280, de estos se comprometieron aproximadamente el 97%, se devengó el 91% sobre el total comprometido, sobre el devengado, se ejerció el 98%, finalmente se pagó el 99% del monto ejercido. Es relevante señalar, que el presupuesto ejecutado en 2023 se compone tanto de los remanentes de ejercicios anteriores, así como del recurso recibido en 2023. La siguiente tabla muestra el comportamiento de las modificaciones al presupuesto aprobado 2023, atendiendo al año del recurso y la fuente de financiamiento:

UNIVERSIDAD AUTÓNOMA DE NUEVO LEÓN

Año del Recurso	C.Fuente Financiamiento		Presupuesto Aprobado anual 2023	Modificaciones al Presupuesto		
21	1411	Ingresos por ventas de bienes y servicios de organismos descentralizados	-	37,119,719	40,370,114	Recursos remanentes 2021
21	1421	Aportaciones de terceros	-	3,250,395		
21	2611	Programa de Subsidios para Organismos Descentralizados Estatales (Estatal)	-	-		
22	1411	Ingresos por ventas de bienes y servicios de organismos descentralizados	-	296,786,615	884,407,195	Recursos remanentes 2022
22	1421	Aportaciones de terceros	-	61,497,588		
22	2511	Fondo de Aportaciones Múltiples Nivel Medio Superior	-	11,139,234		
22	2512	Fondo de Aportaciones Múltiples Nivel Superior	-	39,292,204		
22	2514	Programa Escuelas al CIEN	-	23		
22	2522	Recursos No Regularizables 2022	-	637,385		
22	2523	Recurso PROFEST	-	19		
22	2528	Programa de Subsidios para Organismos Descentralizados Estatales (Federal)	-	285,850,604		
22	2611	Programa de Subsidios para Organismos Descentralizados Estatales (Estatal)	-	187,421,834		
22	2621	Aportación Extraordinaria Estatal	-	1,781,689		
23	1411	Ingresos por ventas de bienes y servicios de organismos descentralizados	1,368,928,863	1,369,028,092	11,428,781,971	Recursos 2023
23	1421	Aportaciones de terceros	109,673,663	149,857,956		
23	2511	Fondo de Aportaciones Múltiples Nivel Medio Superior	12,402,649	14,116,498		
23	2512	Fondo de Aportaciones Múltiples Nivel Superior	47,697,316	54,719,760		
23	2514	Programa Escuelas al CIEN	-	3,103,297		
23	2526	Programa para el Desarrollo Profesional Docente, para el Tipo Superior	-	731,170		
23	2528	Programa de Subsidios para Organismos Descentralizados Estatales (Federal)	6,380,209,355	6,501,225,360		
23	2611	Programa de Subsidios para Organismos Descentralizados Estatales (Estatal)	2,287,778,638	2,575,859,182		
23	2621	Aportación Extraordinaria Estatal	-	760,140,657		
Total general			10,206,690,484.00	12,353,559,279.92		

C) NOTAS DE GESTIÓN ADMINISTRATIVA

Introducción

Los Estados Financieros de la Universidad Autónoma de Nuevo León, se conforman con la información resultante de las operaciones derivadas de la recaudación de los ingresos presupuestarios, el ejercicio del gasto, la contratación y amortización de deuda, incluyendo los gastos por intereses y comisiones correspondientes, el manejo y custodia de los recursos y bienes propiedad de la Universidad, así como todas aquellas operaciones contables que modifiquen el patrimonio, considerando en su registro contable la normatividad aplicable que permita identificar la interrelación de las operaciones.

Autorización e historia

a. Fecha de creación del ente.

La Universidad Autónoma de Nuevo León nace oficialmente en 1933, aunque sus orígenes son más remotos, pues para este año existían ya sus escuelas de Jurisprudencia, de Medicina y Farmacia, la Escuela Normal y Colegio Civil. Serían los representantes de estas instituciones quienes someterían a consideración del Honorable Congreso del Estado de Nuevo León la fundación de una Universidad en forma, hecho que ocurriría finalmente el 25 de septiembre de 1933, fecha en que inicia sus actividades con una matrícula de 1,864 alumnos y 218 profesores.

La U.A.N.L., como también se le conoce por sus siglas, recibió en un primer momento el nombre de Universidad de Nuevo León y se integró inicialmente de las Facultades de Derecho y Ciencias Sociales, Medicina, Ingeniería, Química y Farmacia, así como de la Escuela Normal, la Escuela Industrial, la Preparatoria Técnica "Álvaro Obregón", la Escuela Industrial de Labores Femeniles "Pablo Livas" y la Escuela de Enfermería y Obstetricia.

Entre algunos de los acontecimientos significativos en el desarrollo de la Universidad se podrían mencionar los siguientes:

En 1957 se comienzan a urbanizar los terrenos que hoy ocupa Ciudad Universitaria, luego de que el presidente Miguel Alemán Valdés emitiera un decreto cediendo los terrenos de Ciudad Universitaria.

En la década de los sesenta ocurren dos eventos de especial relevancia que terminan por configurar la arquitectura del campus, en septiembre de 1961 -siendo Gobernador del Estado el Lic. Raúl Rangel Frías, ex Rector de la Universidad- inicia operaciones la Torre de Rectoría; en 1967 se inaugura el Estadio Universitario, gracias al apoyo del patronato universitario. Finalmente, el día 7 de junio de 1971 el H. Congreso del Estado Libre y Soberano de Nuevo León, LIX Legislatura; tuvo a bien expedir el Decreto No. 60 de la Ley Orgánica de la Universidad Autónoma de Nuevo León; por la que se le concede su Autonomía, nombre con el que actualmente se le conoce a la Universidad.

b. Principales cambios en su estructura.

La Universidad no ha experimentado cambios significativos en su estructura, salvo el crecimiento en la plantilla que se aprueba año con año, a través de los Convenios de Colaboración entre Gobierno Federal, Gobierno Estatal y la Universidad Autónoma de Nuevo León.

Organización y objeto social

a. Objeto social.

La Universidad Autónoma de Nuevo León es una institución de cultura superior al servicio de la sociedad, con plena capacidad y personalidad jurídica que tiene como fin crear, preservar y difundir la cultura en beneficio de la sociedad.

b. Principal actividad.

La Universidad tiene como principal actividad la prestación del servicio de enseñanza-aprendizaje en los niveles medio superior, superior y postgrado; el desarrollo de la investigación, la difusión de la cultura y el deporte.

c. Período/Ejercicio.

La información que se incluye en estas notas corresponde al período comprendido del 1 de enero al 31 de diciembre de 2023 y 2022, para cuentas de resultados y al 31 de diciembre de 2023 y 2022, para cuentas de balance.

d. Régimen jurídico.

La Universidad Autónoma de Nuevo León está constituida como persona moral con fines no lucrativos.

e. Consideraciones fiscales del ente.

La Universidad Autónoma de Nuevo León no es contribuyente del Impuesto Sobre la Renta, las disposiciones fiscales, en particular la Ley del Impuesto Sobre la Renta y la Ley del Impuesto al Valor Agregado, establece que estos Organismos solamente tendrán la obligación de retener y enterar el ISR e IVA cuando realicen pagos a terceros, así como la de conservar y expedir la documentación que reúna los requisitos fiscales, en términos de dicha Ley y del Código Fiscal de la Federación.

f. Estructura organizacional básica.

Para cumplir sus funciones, la Universidad puede crear, organizar, integrar y suprimir en los términos de la Ley Orgánica de la Universidad Autónoma de Nuevo León, facultades, escuelas, institutos, departamentos, centros y otros organismos análogos.

De acuerdo a lo establecido en el artículo 9 de la Ley Orgánica de la Universidad Autónoma de Nuevo León, son autoridades universitarias, las siguientes:

- I. La Junta de Gobierno
- II. El Consejo Universitario
- III. El Rector
- IV. La Comisión de Hacienda
- V. Los Directores
- VI. Las Juntas Directivas de las Facultades y Escuelas.

Bases de preparación de los Estados Financieros

Los Estados Financieros adjuntos han sido preparados de conformidad con lo establecido en la Ley General de Contabilidad Gubernamental (LGCG), los lineamientos emitidos por el Consejo Nacional de Armonización Contable (CONAC), sus Postulados Básicos, el Marco Conceptual de Contabilidad Gubernamental (MCCG), y el Presupuesto de Ingresos y Egresos para el ejercicio 2023 de la Universidad.

Asimismo, las cifras de los Estados Financieros y las notas que se acompañan se cuantifican en términos monetarios y se registran al costo histórico o al valor económico más objetivo en moneda nacional, conforme lo establecen los postulados básicos de contabilidad y están expresadas en pesos nominales; sin embargo, pudieran existir diferencias no materiales debido a los efectos de redondeo.

Políticas de contabilidad significativas

a) Efectivo y equivalentes.

Efectivo y equivalentes de efectivo están representados principalmente por depósitos bancarios, inversiones a corto plazo con vencimientos a menos de 90 días y en general por los recursos monetarios que maneja la Universidad en cuentas bancarias tanto en moneda nacional como en moneda extranjera.

b) Derechos a recibir efectivo o equivalentes.

Derechos a recibir efectivo o equivalentes representan el monto de los recursos excedentes invertidos en diferentes instrumentos financieros, cuya recuperación espera sea en un período menor de un año, así como los importes pendientes de cobrar a Dependencias y por concepto de cuotas y servicios escolares.

c) Almacenes.

La Universidad cuenta con un almacén general de productos de consumo para la operación diaria, los cuales son valuados a través del método del costo promedio.

d) Bienes inmuebles, muebles e intangibles.

Bienes inmuebles, infraestructura, construcciones en proceso, muebles, e intangibles se reconocen inicialmente a su valor de adquisición y se encuentran en estado de operación. En los casos de bienes inmuebles que provienen de donaciones, comodatos y otras figuras jurídicas, éstos se registran como mínimo a valor catastral, tal como lo señala el “Acuerdo por el que se emiten las principales reglas del registro y valoración del patrimonio (Elementos Generales)”, publicado en el Diario Oficial de la Federación el 27 de diciembre de 2010 y considerando la última reforma publicada el 8 de agosto de 2013.

La depreciación y/o amortización de los bienes inmuebles, infraestructura y construcciones en proceso, muebles, e intangibles se determina sobre el valor de los activos utilizando el método de línea recta y con base en su vida útil estimada.

Las tasas anuales de depreciación son reflejadas por rubro y se consideran con base al Lineamiento de Parámetros de Estimación de Vida Útil “Guía de Vida Útil Estimada y Porcentajes de Depreciación”.

Concepto	Años de vida útil	Porcentaje (%) de Depreciación Anual
Bienes inmuebles, infraestructura y construcciones en proceso		
Edificios no habitacionales	30	3.3
Infraestructura	25	4
Otros bienes inmuebles	20	5
Bienes muebles		
Mobiliario y equipo de administración		
Muebles de oficina y estantería	10	10
Equipo de cómputo y de tecnologías de la información	3	33.3

Mobiliario y equipo educacional y recreativo		
Equipos y aparatos audiovisuales	3	33.3
Aparatos deportivos	5	20
Cámaras fotográficas y de video	3	33.3
Otro mobiliario y equipo educacional y recreativo	5	20
Equipo e instrumental médico y de laboratorio		
Equipo médico y de laboratorio	5	20
Equipo de transporte		
Automóviles y equipo terrestre	5	20
Maquinaria, otros equipos y herramientas		
Maquinaria y equipos	10	10
Equipo de comunicación y telecomunicación	10	10
Otros equipos	10	10
Activos biológicos		
Bovinos	5	20

e) Deuda pública.

Representa el monto de la deuda contraída por la Universidad que se deberá pagar en un plazo menor o igual a doce meses, si se debe pagar en un plazo mayor a doce meses se presenta en el pasivo a largo plazo.

f) Beneficios a los empleados.

La Universidad cuenta con un Fondo de Pensiones cuyo objetivo es enfrentar las obligaciones de pago de pensiones, jubilaciones, y otras prestaciones sociales, tales como enfermedades y maternidad, riesgos de trabajo, invalidez, muerte, préstamos a corto y largo plazo, aportación para vivienda, etc., lo anterior se encuentra establecido tanto en el Contrato Colectivo de Trabajo, así como en el Reglamento del Plan de Pensiones y Jubilaciones para el Personal de la Universidad Autónoma de Nuevo León .

Atendiendo al Artículo 7º del Reglamento, el régimen de seguridad social comprende las siguientes prestaciones:

- Pensión por jubilación.
- Pensión por jubilación anticipada.
- Pensión por riesgos de trabajo.

- Pensión por causas ajenas al trabajo.
- Pensión por fallecimiento.
- De la atención médica.
- De la portabilidad de las cuotas

Por otro lado, para la administración del Fondo de Pensiones, a partir de 2012 se le otorgó al Comité Técnico del Fondo de Pensiones y Jubilaciones la autonomía para administrar los recursos bajo el régimen de fideicomisos, la adquisición de papeles gubernamentales y mecanismos de inversión de acuerdo a sus reglas y procedimientos.

De acuerdo a la información financiera publicada por el Fondo de Pensiones, con corte al 31 de diciembre de 2023, el saldo de los 4 fideicomisos, se integra como sigue:

RESUMEN SALDOS FIDEICOMISOS¹	
Contrato de Fideicomiso Irrevocable de Administración e Inversión N° 66769, celebrado el 25 de enero del 2012 con Banca Afirme, S.A., en su carácter de fiduciaria	4,852,590
Contrato de Fideicomiso Irrevocable de Administración e Inversión N° 98-9 celebrado el 26 de octubre del 2000 con Banca Afirme, S.A., en su carácter de fiduciaria.	1,396,540,912
Contrato de Fideicomiso Irrevocable de Administración e Inversión N° 66777 celebrado el 25 de enero del 2012 con Banca Afirme, S.A., en su carácter de fiduciaria.	789,626,507
Contrato de Fideicomiso Irrevocable de Administración e Inversión N° 21329-2 celebrado el 27 de enero del 2012 con Casa de Bolsa Value Grupo Financiero, S.A. de C.V.	7,237,843,254
	\$ 9,428,863,263

¹ http://transparencia.uanl.mx/secciones/informacion-general/pensiones_y_jubilaciones/archivos/2023/FPYJ_2023_12.pdf

Posición en moneda extranjera y protección por riesgo cambiario

a) Activos en moneda extranjera.

El rubro de efectivo y equivalentes de efectivo, incluye cuentas bancarias en moneda extranjera (dólares americanos), necesarias para la operación de la Universidad.

b) Tipo de cambio.

Las operaciones en monedas extranjeras se registran al tipo de cambio en vigor a la fecha de su celebración, el cual corresponde al tipo de cambio oficial publicado por el Banco de México. Las diferencias cambiarias entre la fecha de celebración y las de su cobro o pago, así como las derivadas de la conversión de los saldos denominados en monedas extranjeras a la fecha de los Estados Financieros, se aplican a resultados.

Reporte analítico del activo

Vida útil o porcentajes de depreciación, deterioro o amortización utilizados en los diferentes tipos de activos.

El método de depreciación utilizado por la Universidad, es el de Línea Recta de acuerdo al numeral 6 de las reglas específicas de registro y valoración del patrimonio emitidas por el CONAC. Asimismo, se adoptó la "Guía de vida útil estimada y porcentajes de depreciación", que menciona lo siguiente:

"Con la finalidad de apoyar en la transición para la aplicación de la Ley General de Contabilidad Gubernamental se emite a manera de recomendación la "Guía de vida útil estimada y porcentajes de Depreciación", considerando un uso normal y adecuado a las características del bien"

Fideicomisos, mandatos y contratos análogos

El Comité Técnico del Fondo de Pensiones y Jubilaciones de los Trabajadores de la Universidad obtuvo la completa autonomía a partir del año 2012 para administrar los recursos bajo el régimen de fideicomisos; la adquisición de papeles gubernamentales, y mecanismos de inversión de acuerdo a sus reglas y procedimientos. Así mismo los estados financieros de dicho fondo son dictaminados por un despacho externo independiente.

El Fondo de Pensiones y Jubilaciones de los Trabajadores de la Universidad Autónoma de Nuevo León publica sus estados financieros en la página de Transparencia y Acceso a la Información de la Universidad Autónoma de Nuevo León.

Calificaciones otorgadas

S&P Global Ratings

Revisión 2023

La calificadora revisó y mantiene positiva la perspectiva de la UANL; confirmó calificación de “mxA-”

La perspectiva positiva refleja una posibilidad entre tres de que subamos la calificación en los próximos 12 a 18 meses si los indicadores de liquidez mejoran y el efectivo de libre disposición continúa creciendo respecto al margen operativo, junto con márgenes operativos superiores a 5% y continuidad en la administración prudente de la deuda.

La continuidad en las políticas financieras disciplinadas y la efectividad operativa serán clave para fortalecer la liquidez y mantener el historial de mejores resultados financieros.

La sólida posición de mercado de la Universidad y la sólida demanda e inscripción de estudiantes que se ha mantenido a lo largo de los años respaldan el perfil empresarial adecuado de la UANL. La universidad tiene un sólido historial de atraer y retener estudiantes y seguir siendo importante en la región.

Revisión 2022

La calificadora revisó a positiva la perspectiva de la UANL; confirmó calificación de “mxA-”

La perspectiva positiva refleja una probabilidad de uno en tres de que subamos la calificación de la UANL en los próximos 12 a 18 meses si esta continúa presentando resultados financieros sólidos, junto con una gestión prudente de la deuda.

Las políticas de disciplina financiera han permitido el fortalecimiento gradual de los resultados financieros en los últimos cinco años, como resultado de una mejor gestión de la liquidez y de la deuda, junto con la contención del gasto. La continuidad en tales esfuerzos bajo la actual administración es esencial para seguir reportando resultados sólidos y será un factor clave para mejorar la calificación.

La Universidad cuenta con una sólida posición de mercado y amplia demanda y matrícula de estudiantes que se ha mantenido a lo largo de los años.

FitchRatings

Revisión 2023

Fitch Ratings afirmó la calificación internacional (IDR; issuer default rating) de la Universidad Autónoma de Nuevo León (UANL) en moneda local en 'BBB-' y la calificación nacional de largo plazo en 'AAA(mex)'. La Perspectiva para ambas calificaciones es Estable. La ratificación de las calificaciones refleja la expectativa de Fitch de que UANL mantendrá métricas de endeudamiento acordes con la evaluación de su perfil crediticio individual (PCI). La IDR está limitada por la calificación soberana de México [BBB- Perspectiva Estable].

La UANL se beneficia de su reputación académica destacada a nivel nacional, así como de su ubicación en el tercer Estado más importante en términos económicos del país. Esto le ha permitido mantener una matrícula (licenciatura y posgrado) favorable con una tasa media anual de crecimiento (TMAC) de 2018 a 2022 de 4.3%, tasas de retención altas (90% en los últimos tres años) y tasas de admisión estables de 66.3% para el período 2018 a 2022.

Es una universidad destacada dentro del contexto estatal, regional y nacional de cobertura de la demanda educativa que cuenta con la acreditación en la gestión institucional por parte del Consejo de Acreditación de la Educación Superior, A.C., (COPAES). Asimismo, cuenta con el reconocimiento a la calidad de la función de administración y gestión institucional por parte de los Comités Interinstitucionales para la Evaluación de la Educación Superior, A.C., (CIEES). La población estudiantil en 2022 era de 214,871 estudiantes.

Revisión 2022

Fitch Ratings afirmó la calificación en escala internacional (IDR; issuer default rating) de la Universidad Autónoma de Nuevo León (UANL) en moneda local en 'BBB-' y la calificación de largo plazo en escala nacional en 'AAA(mex)'. La Perspectiva para ambas calificaciones es Estable. La ratificación de las calificaciones refleja la expectativa de Fitch de que UANL mantendrá métricas de endeudamiento acordes con la evaluación de su perfil crediticio individual (PCI). La IDR está limitada por la calificación soberana de México [BBB- Perspectiva Estable].

La universidad se beneficia de su reputación académica destacada a nivel nacional, así como de su ubicación en el tercer Estado más importante en términos económicos del país, lo que le ha permitido mantener una matrícula (licenciatura y posgrado) favorable con una tasa media anual de crecimiento (TMAC) de 2017 a 2021 de 5.1 por ciento; tasas de retención altas (90 por ciento en los últimos tres años) y tasas de admisión estables de 65.1 por ciento para el período 2017 a 2021.

La universidad es destacada dentro del contexto estatal, regional y nacional de cobertura de la demanda educativa; cuenta con la acreditación en la gestión institucional por parte del Consejo de Acreditación de la Educación Superior, A.C., (COPAES). Asimismo, cuenta con el reconocimiento a la calidad de la función de administración y gestión institucional por parte de los Comités Interinstitucionales para la Evaluación de la Educación Superior, A.C., (CIEES).

Proceso de mejora

a) Principales Políticas de control interno.

La Universidad está constantemente llevando a cabo mejoras a su sistema de contabilidad que permita dar cumplimiento a la normatividad vigente de la Ley General de Contabilidad Gubernamental, Ley de Disciplina Financiera de las Entidades Federativas y los Municipios y demás acuerdos y lineamientos.

Partes relacionadas

La Universidad Autónoma de Nuevo León manifiesta que no existen partes relacionadas que pudieran ejercer influencia significativa sobre la toma de decisiones financieras y operativas.

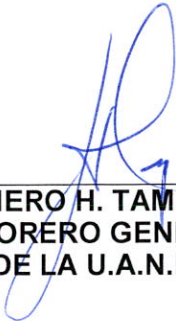
Responsabilidad sobre la presentación razonable de la información contable

La Universidad Autónoma de Nuevo León manifiesta “Bajo protesta de decir verdad que los Estados Financieros y sus notas son razonablemente correctos y responsabilidad del emisor”.


Fecha de elaboración: 21 de febrero de 2024



M.G.A.P. CECY ABIGAIL GARCÍA CATALINO
COORDINADORA DE ARMONIZACIÓN
CONTABLE DE LA U.A.N.L.



M.C. HOMERO H. TAMEZ GARZA
TESORERO GENERAL
DE LA U.A.N.L.



Información Presupuestaria

Universidad Autónoma de Nuevo León
 Estado Analítico de Ingresos
 Del 1 de enero al 31 de Diciembre de 2023
 (Pesos)

Rubro de Ingresos	Ingreso					Diferencia (6 = 5 - 1)
	Estimado	Ampliaciones y Reducciones	Modificado	Devengado	Recaudado	
	(1)	(2)	(3= 1 + 2)	(4)	(5)	
Impuestos	0	0	0	0	0	0
Cuotas y Aportaciones de Seguridad Social	0	0	0	0	0	0
Contribuciones de Mejoras	0	0	0	0	0	0
Derechos	0	0	0	0	0	0
Productos	168,219,666	176,195,545	344,415,211	341,774,711	341,774,711	173,555,045
Aprovechamientos	0	0	0	0	0	0
Ingresos por Venta de Bienes, Prestación de Servicios y Otros	1,389,755,320	32,414,852	1,422,170,172	1,409,723,401	1,399,039,189	9,283,869
Participaciones, Aportaciones, Convenios, Incentivos Derivados de la Colaboración Fiscal y Fondos Distintos de Aportaciones	58,458,398	766,192,808	824,651,206	824,651,206	819,385,775	760,927,377
Transferencias, Asignaciones, Subsidios y Subvenciones, y Pensiones y Jubilaciones	8,590,257,100	372,250,663	8,962,507,763	8,962,507,763	8,962,507,763	372,250,663
Ingresos Derivados de Financiamientos	0	0	0	0	0	0
Total	10,206,690,484	1,347,053,868	11,553,744,352	11,538,657,081	11,522,707,438	1,316,016,954
				Ingresos excedentes		

Estado Analítico de Ingresos Por Fuente de Financiamiento	Ingreso					Diferencia (6 = 5 - 1)
	Estimado	Ampliaciones y Reducciones	Modificado	Devengado	Recaudado	
	(1)	(2)	(3= 1 + 2)	(4)	(5)	
	10,206,690,484	1,347,053,868	11,553,744,352	11,538,657,081	11,522,707,438	1,316,016,954
Cuotas y Aportaciones de Seguridad Social	0	0	0	0	0	0
Productos ¹	168,219,666	176,195,545	344,415,211	341,774,711	341,774,711	173,555,045
Ingresos por Venta de Bienes, Prestación de Servicios y Otros Ingresos ³	1,389,755,320	32,414,852	1,422,170,172	1,409,723,401	1,399,039,189	9,283,869
Transferencias, Asignaciones, Subsidios y Subvenciones, y Pensiones y Jubilaciones	8,648,715,498	1,138,443,471	9,787,158,969	9,787,158,969	9,781,893,538	1,133,178,040
Ingresos Derivados de Financiamiento	0	0	0	0	0	0
Ingresos Derivados de Financiamientos	0	0	0	0	0	0
Total	10,206,690,484	1,347,053,868	11,553,744,352	11,538,657,081	11,522,707,438	1,316,016,954
				Ingresos excedentes		

¹ Incluye intereses que generan las cuentas bancarias de los entes públicos en productos.

² Incluye donativos en efectivo del Poder Ejecutivo, entre otros aprovechamientos.

³ Se refiere a los ingresos propios obtenidos por los Poderes Legislativo y Judicial, los Órganos Autónomos y las entidades de la administración pública paraestatal y paramunicipal, por sus actividades diversas no inherentes a su operación que generan recursos y que no sean ingresos por venta de bienes o prestación de servicios, tales como donativos en efectivo, entre otros.

Fecha de elaboración: 21 de Febrero del 2024


C.P. MARÍA DEL SOCORRO GARCÍA CASTILLO
DIRECTORA DE CONTROL PRESUPUESTAL

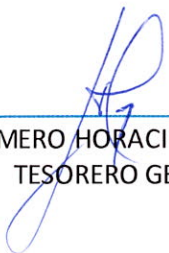

C.P. HOMERO HORACIO TAMEZ GARZA
TESORERO GENERAL

Universidad Autónoma de Nuevo León
 Estado Analítico del Ejercicio del Presupuesto de Egresos
 Clasificación Administrativa
 Del 1 de enero al 31 de Diciembre de 2023
 (Pesos)

Concepto	Egresos					Subejercicio (6 = 3 - 4)
	Aprobado	Ampliaciones/ (Reducciones)	Modificado	Devengado	Pagado	
	(1)	(2)	(3= 1 + 2)	(4)	(5)	
Universiad Autónoma de Nuevo León	10,206,690,484	2,146,868,796	12,353,559,280	10,839,530,791	10,620,848,101	1,514,028,489
Total del Gasto	10,206,690,484	2,146,868,796	12,353,559,280	10,839,530,791	10,620,848,101	1,514,028,489

Fecha de elaboración: 21 de Febrero del 2024


 C.P. MARÍA DEL SOCORRO GARCÍA CASTILLO
 DIRECTORA DE CONTROL PRESUPUESTAL


 C.P. HOMERO HORACIO TAMEZ GARZA
 TESORERO GENERAL

Universidad Autónoma de Nuevo León
Estado Analítico del Ejercicio del Presupuesto de Egresos
Clasificación por Objeto del Gasto (Capítulo y Concepto)
Del 1 de enero al 31 de Diciembre de 2023
(Pesos)

Concepto	Egresos					Subejercicio (6 = 3 - 4)
	Aprobado	Ampliaciones/ (Reducciones)	Modificado	Devengado	Pagado	
	(1)	(2)	(3 = 1 + 2)	(4)	(5)	
Servicios Personales	6,973,798,583	425,617,724	7,399,416,307	7,094,829,456	7,080,296,172	304,586,851
Remuneraciones al Personal de Carácter Permanente	2,801,335,165	27,041,646	2,828,376,811	2,800,907,570	2,800,921,983	27,469,241
Remuneraciones al Personal de Carácter Transitorio	0	3,757,900	3,757,900	3,608,500	2,906,700	149,400
Remuneraciones Adicionales y Especiales	681,970,466	143,186,824	825,157,290	673,300,583	663,903,003	151,856,707
Seguridad Social	762,164,498	67,897,229	830,061,727	807,950,483	807,950,483	22,111,244
Otras Prestaciones Sociales y Económicas	2,270,043,414	147,967,573	2,418,010,987	2,317,764,829	2,313,322,967	100,246,158
Previsiones	0	0	0	0	0	0
Pago de Estímulos a Servidores Públicos	458,285,040	35,766,552	494,051,592	491,297,491	491,291,035	2,754,100
Materiales y Suministros	455,540,898	37,373,201	492,914,099	440,753,907	410,876,147	52,160,192
Materiales de Administración, Emisión de Documentos y Artículos Oficiales	237,936,587	-130,025,050	107,911,537	107,573,607	101,511,303	337,930
Alimentos y Utensilios	17,494,006	-7,839,278	9,654,728	9,636,300	9,230,664	18,428
Materias Primas y Materiales de Producción y Comercialización	0	0	0	0	0	0
Materiales y Artículos de Construcción y de Reparación	2,863,394	7,762,652	10,626,046	10,191,198	7,546,698	434,848
Productos Químicos, Farmacéuticos y de Laboratorio	169,731,932	130,215,285	299,947,217	250,175,839	249,773,873	49,771,377
Combustibles, Lubricantes y Aditivos	11,806,958	2,535,115	14,342,073	14,339,118	13,056,070	2,955
Vestuario, Blancos, Prendas de Protección y Artículos Deportivos	11,598,244	31,847,712	43,445,956	42,220,972	23,678,184	1,224,983
Materiales y Suministros Para Seguridad	0	0	0	0	0	0
Herramientas, Refacciones y Accesorios Menores	4,109,777	2,876,766	6,986,543	6,616,873	6,079,355	369,670
Servicios Generales	2,002,374,563	990,810,116	2,993,184,679	2,459,274,946	2,361,001,497	533,909,733
Servicios Básicos	421,335,343	71,227,484	492,562,827	394,982,444	387,938,705	97,580,383
Servicios de Arrendamiento	134,187,241	-16,956,074	117,231,167	116,159,484	107,500,842	1,071,683
Servicios Profesionales, Científicos, Técnicos y Otros Servicios	475,033,012	515,287,599	990,320,611	957,848,956	927,111,893	32,471,654

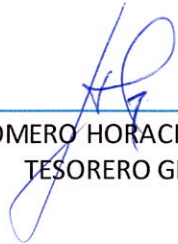
UNIVERSIDAD AUTÓNOMA DE NUEVO LEÓN

Servicios Financieros, Bancarios y Comerciales	44,359,215	-6,025,948	38,333,267	37,369,235	36,156,162	964,032
Servicios de Instalación, Reparación, Mantenimiento y Conservación	250,745,010	1,194,811	251,939,821	159,433,261	120,252,903	92,506,560
Servicios de Comunicación Social y Publicidad.	102,280,061	192,433,477	294,713,538	290,937,752	288,284,105	3,775,786
Servicios de Traslado y Viáticos	13,582,506	2,670,072	16,252,578	15,123,331	14,586,670	1,129,247
Servicios Oficiales	243,480,107	134,364,210	377,844,317	341,220,826	333,124,872	36,623,491
Otros Servicios Generales	317,372,068	96,614,486	413,986,554	146,199,657	146,045,346	267,786,897
Transferencias, Asignaciones, Subsidios y Otras Ayudas	431,860,078	446,566,199	878,426,277	470,715,156	431,089,609	407,711,121
Transferencias Internas y Asignaciones al Sector Público	0	0	0	0	0	0
Transferencias al Resto del Sector Público	0	0	0	0	0	0
Subsidios y Subvenciones	38,870,320	24,515,665	63,385,985	21,839,485	2,257,788	41,546,500
Ayudas Sociales	392,989,758	422,050,534	815,040,292	448,875,671	428,831,821	366,164,621
Pensiones y Jubilaciones	0	0	0	0	0	0
Transferencias a Fideicomisos, Mandatos y Otros Análogos	0	0	0	0	0	0
Transferencias a la Seguridad Social	0	0	0	0	0	0
Donativos	0	0	0	0	0	0
Transferencias al Exterior	0	0	0	0	0	0
Bienes Muebles, Inmuebles e Intangibles	52,389,503	111,430,512	163,820,015	76,014,336	53,152,784	87,805,679
Mobiliario y Equipo de Administración	42,635,391	8,800,666	51,436,057	37,753,321	26,298,172	13,682,737
Mobiliario y Equipo Educativo y Recreativo	0	7,807,887	7,807,887	6,486,621	4,845,128	1,321,266
Equipo e Instrumental Médico y de Laboratorio	0	76,440,439	76,440,439	4,827,452	4,310,598	71,612,987
Vehículos y Equipo de Transporte	0	9,561,832	9,561,832	8,481,932	7,890,870	1,079,900
Equipo de Defensa y Seguridad	0	0	0	0	0	0
Maquinaria, Otros Equipos y Herramientas	9,754,112	8,802,384	18,556,496	18,457,799	9,800,805	98,697
Activos Biológicos	0	0	0	0	0	0
Bienes Inmuebles	0	0	0	0	0	0
Activos Intangibles	0	17,304	17,304	7,212	7,212	10,092
Inversión Pública	107,885,414	145,042,035	252,927,449	125,072,535	123,288,694	127,854,914
Obra Pública en Bienes de Dominio Público	0	0	0	0	0	0
Obra Pública en Bienes Propios	107,885,414	145,042,035	252,927,449	125,072,535	123,288,694	127,854,914
Proyectos Productivos y Acciones de Fomento	0	0	0	0	0	0
Inversiones Financieras y Otras Provisiones	0	0	0	0	0	0
Inversiones Para el Fomento de Actividades Productivas.	0	0	0	0	0	0
Acciones y Participaciones de Capital	0	0	0	0	0	0

Compra de Títulos y Valores	0	0	0	0	0	0
Concesión de Préstamos	0	0	0	0	0	0
Inversiones en Fideicomisos, Mandatos y Otros Análogos	0	0	0	0	0	0
Otras Inversiones Financieras	0	0	0	0	0	0
Provisiones para Contingencias y Otras Erogaciones Especiales	0	0	0	0	0	0
Participaciones y Aportaciones	0	0	0	0	0	0
Participaciones	0	0	0	0	0	0
Aportaciones	0	0	0	0	0	0
Convenios	0	0	0	0	0	0
Deuda Pública	182,841,445	-9,970,990	172,870,455	172,870,455	161,143,198	0
Amortización de la Deuda Pública	101,000,000	-60,896,556	40,103,444	40,103,444	39,907,505	0
Intereses de la Deuda Pública	80,091,445	52,675,566	132,767,011	132,767,011	121,235,693	0
Comisiones de la Deuda Pública	0	0	0	0	0	0
Gastos de la Deuda Pública	1,750,000	-1,750,000	0	0	0	0
Costo por Coberturas	0	0	0	0	0	0
Apoyos Financieros	0	0	0	0	0	0
Adeudos de Ejercicios Fiscales Anteriores (Adefas)	0	0	0	0	0	0
Total del Gasto	10,206,690,484	2,146,868,796	12,353,559,280	10,839,530,791	10,620,848,101	1,514,028,489

Fecha de elaboración: 21 de Febrero del 2024


C.P. MARÍA DEL SOCORRO GARCÍA CASTILLO
DIRECTORA DE CONTROL PRESUPUESTAL


C.P. HOMERO HORACIO TAMEZ GARZA
TESORERO GENERAL

Universidad Autónoma de Nuevo León
 Estado Analítico del Ejercicio del Presupuesto de Egresos
 Clasificación por Objeto del Gasto (Capítulo y Concepto)
 Anexo
 Recurso: Fondo de Aportaciones Múltiples Nivel Medio Superior y Superior
 Del 1 de enero al 31 de diciembre de 2023
 (Pesos)

Concepto	Egresos					Subejercicio (6 = 3 - 4)
	Aprobado	Ampliaciones/ (Reducciones)	Modificado	Devengado	Pagado	
	(1)	(2)	(3= 1 + 2)	(4)	(5)	
Inversión Pública	65,703,688	3,132,569	68,836,257	11,733,003	11,261,789	57,103,254
Fondo de Aportaciones Múltiples Nivel Medio Superior	13,521,300	595,198	14,116,498	7,313,662	7,313,662	6,802,836
Fondo de Aportaciones Múltiples Nivel Superior	52,182,388	2,537,372	54,719,760	4,419,341	3,948,127	50,300,418
Total del Gasto	65,703,688	3,132,569	68,836,257	11,733,003	11,261,789	57,103,254

Fecha de elaboración: 21 de Febrero del 2024

Universidad Autónoma de Nuevo León
Estado Analítico del Ejercicio del Presupuesto de Egresos
Clasificación Económica (por Tipo de Gasto)
Del 1 de enero al 31 de Diciembre de 2023
(Pesos)

Concepto	Egresos					Subejercicio (6 = 3 - 4)
	Aprobado	Ampliaciones/ (Reducciones)	Modificado	Devengado	Pagado	
	(1)	(2)	(3= 1 + 2)	(4)	(5)	
Gasto Corriente	9,930,649,047	1,966,059,325	11,896,708,372	10,598,340,476	10,404,499,118	1,298,367,897
Gasto de Capital	175,041,437	241,706,027	416,747,464	201,086,871	176,441,478	215,660,593
Amortización de la Deuda y Disminución de Pasivos	101,000,000	-60,896,556	40,103,444	40,103,444	39,907,505	0
Pensiones y jubilaciones	0	0	0	0	0	0
Participaciones	0	0	0	0	0	0
Total del Gasto	10,206,690,484	2,146,868,796	12,353,559,280	10,839,530,791	10,620,848,101	1,514,028,489

Fecha de elaboración: 21 de Febrero del 2024


C.P. MARÍA DEL SOCORRO GARCÍA CASTILLO
DIRECTORA DE CONTROL PRESUPUESTAL


C.P. HOMERO HORACIO TAMEZ GARZA
TESORERO GENERAL

Universidad Autónoma de Nuevo León
 Estado Analítico del Ejercicio del Presupuesto de Egresos
 Clasificación Funcional (Finalidad y Función)
 Del 1 de enero al 31 de Diciembre de 2023
 (Pesos)

Concepto	Egresos					Subejercicio (6 = 3 - 4)
	Aprobado	Ampliaciones/ (Reducciones)	Modificado	Devengado	Pagado	
	(1)	(2)	(3= 1 + 2)	(4)	(5)	
Gobierno	0	0	0	0	0	0
Legislación	0	0	0	0	0	0
Justicia	0	0	0	0	0	0
Coordinación de la Política de Gobierno	0	0	0	0	0	0
Relaciones Exteriores	0	0	0	0	0	0
Asuntos Financieros y Hacendarios	0	0	0	0	0	0
Seguridad Nacional	0	0	0	0	0	0
Asuntos de Orden Público y de Seguridad Interior	0	0	0	0	0	0
Otros Servicios Generales	0	0	0	0	0	0
Desarrollo Social	9,370,831,365	2,072,477,950	11,443,309,315	9,965,361,804	9,750,924,775	1,477,947,511
Protección Ambiental	0	0	0	0	0	0
Vivienda y Servicios a la Comunidad	0	0	0	0	0	0
Salud	0	2,362	2,362	2,286	2,286	76
Recreación, Cultura y Otras Manifestaciones Sociales	0	0	0	0	0	0
Educación	9,370,831,365	2,072,475,588	11,443,306,953	9,965,359,518	9,750,922,489	1,477,947,435
Protección Social	0	0	0	0	0	0
Otros Asuntos Sociales	0	0	0	0	0	0
Desarrollo Económico	835,859,119	74,390,846	910,249,965	874,168,986	869,923,326	36,080,979
Asuntos Económicos, Comerciales y Laborales en General	0	0	0	0	0	0
Agropecuaria, Silvicultura, Pesca y Caza	0	0	0	0	0	0
Combustibles y Energía	0	0	0	0	0	0

Minería, Manufacturas y Construcción	0	0	0	0	0	0
Transporte	0	0	0	0	0	0
Comunicaciones	0	0	0	0	0	0
Turismo	0	0	0	0	0	0
Ciencia, Tecnología e Innovación	835,859,119	74,390,846	910,249,965	874,168,986	869,923,326	36,080,979
Otras Industrias y Otros Asuntos Económicos	0	0	0	0	0	0
Otras no Clasificadas en Funciones Anteriores	0	0	0	0	0	0
Transacciones de la Deuda Pública / Costo Financiero de la Deuda	0	0	0	0	0	0
Transferencias, Participaciones y Aportaciones entre Diferentes Niveles y Ordenes de Gobierno	0	0	0	0	0	0
Saneamiento del Sistema Financiero	0	0	0	0	0	0
Adeudos de Ejercicios Fiscales Anteriores	0	0	0	0	0	0
Total del Gasto	10,206,690,484	2,146,868,796	12,353,559,280	10,839,530,791	10,620,848,101	1,514,028,489

Fecha de elaboración: 21 de Febrero del 2024


C.P. MARÍA DEL SOCORRO GARCÍA CASTILLO
DIRECTORA DE CONTROL PRESUPUESTAL



C.P. HOMERO HORACIO TAMEZ GARZA
TESORERO GENERAL

Universidad Autónoma de Nuevo León
 Estado Analítico del Ejercicio del Presupuesto de Egresos
 Clasificación por Fuente de Financiamiento
 Del 1 de enero al 31 de Diciembre de 2023
 (Pesos)

Concepto	Egresos					Subejercicio (6 = 3 - 4)
	Aprobado	Ampliaciones/ (Reducciones)	Modificado	Devengado	Pagado	
	(1)	(2)	(3= 1 + 2)	(4)	(5)	
No Etiquetado	1,478,602,526	438,937,838	1,917,540,364	1,688,351,151	1,605,033,539	229,189,213
Recursos Fiscales	0	0	0	0	0	0
Financiamientos Internos	0	0	0	0	0	0
Financiamientos Externos	0	0	0	0	0	0
Ingresos Propios	1,478,602,526	438,937,838	1,917,540,364	1,688,351,151	1,605,033,539	229,189,213
Recursos Federales	0	0	0	0	0	0
Recursos Estatales	0	0	0	0	0	0
Otros Recursos de Libre Disposición	0	0	0	0	0	0
Etiquetado	8,728,087,958	1,707,930,959	10,436,018,917	9,151,179,640	9,015,814,563	1,284,839,277
Recursos Federales	6,440,309,320	470,506,233	6,910,815,553	6,667,969,448	6,545,838,223	242,846,106
Recursos Estatales	2,287,778,638	1,237,424,725	3,525,203,363	2,483,210,192	2,469,976,339	1,041,993,171
Otros Recursos de Transferencias Federales Etiquetadas	0	0	0	0	0	0
Total del Gasto	10,206,690,484	2,146,868,796	12,353,559,280	10,839,530,791	10,620,848,101	1,514,028,489

Fecha de elaboración: 21 de Febrero del 2024


 C.P. MARÍA DEL SOCORRO GARCÍA CASTILLO
 DIRECTORA DE CONTROL PRESUPUESTAL


 C.P. HOMERO HORACIO TAMEZ GARZA
 TESORERO GENERAL

Universidad Autónoma de Nuevo León
 Endeudamiento Neto
 Del 1 de enero al 31 de Diciembre de 2023
 Pesos

Identificación de Crédito o Instrumento	Contratación / Colocación	Amortización	Endeudamiento Neto
	A	B	C = A - B
Créditos Bancarios			
BANORTE	0	40,103,444	(40,103,444)
Total Créditos Bancarios	0	40,103,444	(40,103,444)
Otros Instrumentos de Deuda			
Total Otros Instrumentos de Deuda	0	0	0
TOTAL	0	40,103,444	(40,103,444)

Fecha de elaboración: 21 de Febrero del 2024


 C.P. MARÍA DEL SOCORRO GARCÍA CASTILLO
 DIRECTORA DE CONTROL PRESUPUESTAL


 C.P. HOMERO HORACIO TAMEZ GARZA
 TESORERO GENERAL

Universidad Autónoma de Nuevo León
 Intereses de la Deuda
 Del 1 de enero al 31 de Diciembre de 2023
 Pesos

Identificación de Crédito o Instrumento	Devengado	Pagado
Créditos Bancarios		
BANORTE	132,767,011	132,767,011
Total de Intereses de Créditos Bancarios	132,767,011	132,767,011
Otros Instrumentos de Deuda		
Total de Intereses de Otros Instrumentos de Deuda	0	0
TOTAL	132,767,011	132,767,011

Fecha de elaboración: 21 de Febrero del 2024


 C.P. MARÍA DEL SOCORRO GARCÍA CASTILLO
 DIRECTORA DE CONTROL PRESUPUESTAL


 C.P. HOMERO HORACIO TAMEZ GARZA
 TESORERO GENERAL

Universidad Autónoma de Nuevo León
Indicadores de Postura Fiscal
Del 1 de enero al 31 de Diciembre de 2023
(Pesos)

Concepto	Estimado	Devengado	Pagado ³
I. Ingresos Presupuestarios (I=1+2)	10,206,690,484	11,538,657,081	11,522,707,438
1. Ingresos del Gobierno de la Entidad Federativa ¹	10,206,690,484	11,538,657,081	11,522,707,438
2. Ingresos del Sector Paraestatal ¹	0	0	0
II. Egresos Presupuestarios (II=3+4)	10,105,690,484	10,799,427,347	10,580,940,596
3. Egresos del Gobierno de la Entidad Federativa ²	10,105,690,484	10,799,427,347	10,580,940,596
4. Egresos del Sector Paraestatal ²	0	0	0
III. Balance Presupuestario (Superávit o Déficit) (III = I - II)	101,000,000	739,229,735	941,766,842

Concepto	Estimado	Devengado	Pagado ³
III. Balance presupuestario (Superávit o Déficit)	101,000,000	739,229,735	941,766,842
IV. Intereses, Comisiones y Gastos de la Deuda	81,841,445	132,767,011	121,235,693
V. Balance Primario (Superávit o Déficit) (V= III - IV)	19,158,555	606,462,723	820,531,149

Concepto	Estimado	Devengado	Pagado ³
A. Financiamiento	0	0	0
B. Amortización de la deuda	101,000,000	40,103,444	39,907,505
C. Endeudamiento ó desendeudamiento (C = A - B)	-101,000,000	-40,103,444	-39,907,505


¹ Los Ingresos que se presentan son los ingresos presupuestario totales sin incluir los ingresos por financiamientos. Los Ingresos del Gobierno de la Entidad Federativa corresponden a los del Poder Ejecutivo, Legislativo Judicial y Autónomos.

² Los egresos que se presentan son los egresos presupuestarios totales sin incluir los egresos por amortización. Los egresos del Gobierno de la Entidad Federativa corresponden a los del Poder Ejecutivo, Legislativo, Judicial y Órganos Autónomos.

³ Para Ingresos se reportan los ingresos recaudados; para egresos se reportan los egresos pagados

Fecha de elaboración: 21 de Febrero del 2024


C.P. MARÍA DEL SOCORRO GARCÍA CASTILLO
DIRECTORA DE CONTROL PRESUPUESTAL


C.P. HOMERO HORACIO TAMEZ GARZA
TESORERO GENERAL



Información Programática

PROGRAMAS Y PROYECTOS DE INVERSIÓN

El Plan de Desarrollo Institucional UANL 2019-2030, (PDI) a través de sus 7 programas prioritarios y las estrategias asociadas a ellos, contiene la estrategia general de transformación de la Universidad durante el período de su vigencia, para contribuir al logro de la Visión 2030 U.A.N.L.: “La Universidad Autónoma de Nuevo León es en 2030 reconocida mundialmente por ofrecer una educación integral de calidad para toda la vida, incluyente y equitativa; innovadora en la generación y aplicación del conocimiento que trasciende por su responsabilidad social y por sus aportaciones a la transformación de la sociedad”.

- 1- Educación pertinente y de calidad
- 2- Investigación científica y desarrollo tecnológico
- 3- Desarrollo institucional y sustentabilidad
- 4- Desarrollo cultural y humano
- 5- Salud y bienestar
- 6- Responsabilidad financiera
- 7- Gobernabilidad y gestión universitaria

Universidad Autónoma de Nuevo León
Gasto por Categoría Programática
Del 1 de enero al 31 de Diciembre de 2023
(Pesos)

Concepto	Egresos					Subejercicio (6 = 3 - 4)
	Aprobado	Ampliaciones/ (Reducciones)	Modificado	Devengado	Pagado	
	(1)	(2)	(3= 1 + 2)	(4)	(5)	
Programas						
Subsidios: Sector Social y Privado o Entidades Federativas y Municipios	8,685,807,618	1,639,982,330	10,325,789,948	9,102,198,358	8,967,262,565	1,223,591,590
Sujetos a reglas de operación	0	731,170	731,170	359,133	359,133	372,037
Otros subsidios	8,685,807,618	1,639,251,160	10,325,058,778	9,101,839,225	8,966,903,432	1,223,219,553
Desempeño de las Funciones	1,460,782,901	527,694,186	1,988,477,087	1,699,167,755	1,615,420,858	289,309,333
Provisión de bienes públicos	0	0	0	0	0	0
Prestación de servicios públicos	1,460,782,901	457,186,882	1,917,969,783	1,688,780,570	1,605,504,888	229,189,213
Promoción y fomento	0	0	0	0	0	0
Regulación y supervisión	0	0	0	0	0	0
Proyectos de inversión	0	70,507,304	70,507,304	10,387,184	9,915,970	60,120,120
Planeación, seguimiento y evaluación de políticas públicas	0	0	0	0	0	0
Específicos	0	0	0	0	0	0
Administrativos y apoyo	0	0	0	0	0	0
Apoyo al Proceso presupuestario y para mejorar la eficiencia instituci	0	0	0	0	0	0
Apoyo a la función pública y al mejoramiento de la gestión	0	0	0	0	0	0
Operaciones ajenas	0	0	0	0	0	0
Compromisos	0	0	0	0	0	0
Obligaciones de cumplimiento de resolución jurisdiccional	0	0	0	0	0	0
Desastres Naturales	0	0	0	0	0	0
Obligaciones	0	0	0	0	0	0
Pensiones y Jubilaciones	0	0	0	0	0	0
Aportaciones a la seguridad social	0	0	0	0	0	0
Aportaciones a fondos de estabilización	0	0	0	0	0	0
Aportaciones a fondos de inversión y reestructura de pensiones	0	0	0	0	0	0
Programas de Gasto Federalizado (Gobierno Federal)	60,099,965	-20,807,720	39,292,245	38,164,678	38,164,678	1,127,567
Gasto Federalizado	60,099,965	-20,807,720	39,292,245	38,164,678	38,164,678	1,127,567
Participaciones a entidades federativas y municipios	0	0	0	0	0	0
Costo financiero, deuda o apoyos a deudores y ahorradores de la banca	0	0	0	0	0	0
Adeudos de ejercicios fiscales anteriores	0	0	0	0	0	0
Total del Gasto	10,206,690,484	2,146,868,796	12,353,559,280	10,839,530,791	10,620,848,101	1,514,028,489

Fecha de elaboración: 21 de Febrero del 2024


C.P. MARÍA DEL SOCORRO GARCÍA CASTILLO
DIRECTORA DE CONTROL PRESUPUESTAL


C.P. HOMERO HORACIO TAMEZ GARZA
TESORERO GENERAL

MATRIZ DE INDICADORES DE RESULTADOS

ANÁLISIS FÍSICO FINANCIERO

AL 31 DICIEMBRE 2023

PROGRAMA OPERATIVO ANUAL: U006 - PROGRAMA DE SUBSIDIOS
PARA ORGANISMOS DESCENTRALIZADOS ESTATALES (ESTATAL)

DEPENDENCIA: UNIVERSIDAD AUTÓNOMA DE NUEVO LEÓN

AVANCES FÍSICO Y FINANCIERO DE LOS PROGRAMAS PRESUPUESTARIOS
 AL 31 DICIEMBRE 2023

DEPENDENCIA	UNIVERSIDAD AUTÓNOMA DE NUEVO LEÓN
-------------	------------------------------------

Programa Presupuestario	Presupuesto		Avances al trimestre	
	Autorizado	Modificado	Ejercido	% Avance
U006 - PROGRAMA DE SUBSIDIOS PARA ORGANISMOS DESCENTRALIZADOS ESTATALES (ESTATAL)	\$ 2,287,778,638.00	\$ 2,575,859,181.93	\$ 2,005,894,358.27	77.87%

AVANCES FÍSICO Y FINANCIERO DE LOS PROGRAMAS PRESUPUESTARIOS

AL 31 DE DICIEMBRE 2023

SECRETARÍA	3500000000 - TRANSFERENCIAS A ENTIDADES PARAESTATALES
DEPENDENCIA	3500010001 - UNIVERSIDAD AUTÓNOMA DE NUEVO LEÓN (UANL)

DATOS DEL PROGRAMA

Programa presupuestario S0005 - EDUCACIÓN MEDIA Y SUPERIOR **Unidad responsable** 3500010001 - UNIVERSIDAD AUTÓNOMA DE NUEVO LEÓN (UANL)

Nombre matriz de indicadores Desarrollo del Sistema de Educación Media Superior de la UANL

ALINEACIÓN MIR

PLAN ESTATAL DE DESARROLLO 2010-2015

Eje estratégico: Desarrollo humano y social
Objetivo estratégico: Educación
 Elevar la calidad educativa en el estado.
Estrategia: Mejorar el logro educativo de las y los estudiantes.
Línea de acción: Utilizar los resultados de las evaluaciones para mejorar el proceso de enseñanza y aprendizaje.

AVANCES FÍSICO Y FINANCIERO DE LOS PROGRAMAS PRESUPUESTARIOS

AL 31 DE DICIEMBRE 2023

SECRETARÍA	3500000000 - TRANSFERENCIAS A ENTIDADES PARAESTATALES
DEPENDENCIA	3500010001 - UNIVERSIDAD AUTÓNOMA DE NUEVO LEÓN (UANL)

RESULTADOS

NIVEL	OBJETIVOS	INDICADORES								AVANCE		
		Nombre	Fórmula	Unidad de medida	Tipo Dimensión-Frecuencia	Comportamiento	Linea base		Meta programada		Realizado al trimestre	Avance % al trimestre
							Año	Valor	Anual	Al trimestre		
FIN	Contribuye a Educación mediante el EDUCACIÓN MEDIA Y SUPERIOR	Grado promedio de escolaridad en el Estado de Nuevo León	Grado promedio de escolaridad en el Estado de NL	Promedio	Estratégico - Eficacia - Anual	Descendente	2010	9.7	10.18	0	10.7	105.11%
FIN		Tasa de crecimiento de la matrícula de estudiantes en bachillerato	$((\text{Matrícula de Bachillerato en } t / \text{Matrícula de Bachillerato en } t-1) - 1) * 100$	Tasa de Crecimiento	Estratégico - Eficiencia - Semestral	Ascendente	2016	8.898	7.882	0	3.4	43.14%

AVANCES FÍSICO Y FINANCIERO DE LOS PROGRAMAS PRESUPUESTARIOS

AL 31 DE DICIEMBRE 2023

SECRETARÍA	3500000000 - TRANSFERENCIAS A ENTIDADES PARAESTATALES
DEPENDENCIA	3500010001 - UNIVERSIDAD AUTÓNOMA DE NUEVO LEÓN (UANL)

NIVEL	OBJETIVOS	INDICADORES								AVANCE		
		Nombre	Fórmula	Unidad de medida	Tipo Dimensión-Frecuencia	Comportamiento	Linea base		Meta programada		Realizado al trimestre	Avance % al trime
							Año	Valor	Anual	A1 trimestre		
PROPOSITO	Los estudiantes de educación media superior de la UANL reciben servicios y una formación educativa de la más alta calidad	Porcentaje de escuelas del Sistema del Nivel Medio Superior de la UANL que forman parte del Sistema Nacional de Bachillerato en el nivel 1	$(\text{Escuelas del Sist. Nal Bachillerato en el nivel 1} / \text{Escuelas del Sistema del Nivel MS de la UANL}) * 100$	Porcentaje	Estratégico - Eficiencia - Anual	Ascendente	2010	0	100	0	72.5	72.5
PROPOSITO		Porcentaje de egreso de los estudiantes del Sistema	$(\text{Alumnos egreso en periodo n} / \text{Total alumnos periodo n}) * 100$	Porcentaje	Estratégico - Eficiencia - Anual	Ascendente	2010	32.535	33.709	0	38	38

AVANCES FÍSICO Y FINANCIERO DE LOS PROGRAMAS PRESUPUESTARIOS

AL 31 DE DICIEMBRE 2023

SECRETARÍA	3500000000 - TRANSFERENCIAS A ENTIDADES PARAESTATALES
DEPENDENCIA	3500010001 - UNIVERSIDAD AUTÓNOMA DE NUEVO LEÓN (UANL)

NIVEL	OBJETIVOS	INDICADORES								AVANCE		
		Nombre	Fórmula	Unidad de medida	Tipo Dimensión-Frecuencia	Comportamiento	Linea base		Meta programada		Realizado al trimestre	Avance % al trimestre
							Año	Valor	Anual	Al trimestre		
PROPOSITO		Porcentaje de profesores del sistema del Nivel Medio Superior que ha logrado la certificación a través de CERTIDEMS	(Profesores con certificación a través de CERTIDEMS / Total de profesores del nivel medio superior) * 100	Porcentaje	Estratégico - Eficiencia - Anual	Descendente	2012	17.967	42.92	0	35.6	82.95%
COMPONENTES	Estudios de Nivel Medio Superior de la más alta calidad ofertados	Tasa de crecimiento de la matrícula de estudiantes de bachillerato	((Matrícula de Bachillerato en t / Matrícula de Bachillerato en t-1) - 1) * 100	Tasa de Crecimiento	Estratégico - Eficiencia - Semestral	Ascendente	2011	8.898	7.882	0	3.48	44.15%

AVANCES FÍSICO Y FINANCIERO DE LOS PROGRAMAS PRESUPUESTARIOS

AL 31 DE DICIEMBRE 2023

SECRETARÍA	3500000000 - TRANSFERENCIAS A ENTIDADES PARAESTATALES
DEPENDENCIA	3500010001 - UNIVERSIDAD AUTÓNOMA DE NUEVO LEÓN (UANL)

ACTIVIDADES												
	Estudios de Nivel Medio Superior de la más alta calidad ofertados											
Capacitación permanente de la planta docente		Porcentaje de profesores del Sistema que han cursado y acreditado el PROFORDEMS	(Profesores cursado y acreditado el PROFORDEMS / Total de profesores del nivel medio superior) * 100	Porcentaje	Gestión - Eficacia - Anual	Ascendente	2012	74.559	100	0	61	61.00%
Capacitación permanente de la planta docente		Porcentaje de profesores del Sistema que han sido capacitados en la implementación del Modelo Educativo de la Universidad	(Prof. capacitados en implementación Mod. Edu. UANL / Total de profesores del nivel medio superior) * 100	Porcentaje	Gestión - Eficacia - Anual	Ascendente	2012	92.526	86.726	0	76.4	88.09%

AVANCES FÍSICO Y FINANCIERO DE LOS PROGRAMAS PRESUPUESTARIOS

AL 31 DE DICIEMBRE 2023

SECRETARÍA	3500000000 - TRANSFERENCIAS A ENTIDADES PARAESTATALES
DEPENDENCIA	3500010001 - UNIVERSIDAD AUTÓNOMA DE NUEVO LEÓN (UANL)

ACTIVIDADES												
Estudios de Nivel Medio Superior de la más alta calidad ofertados												
	Seguimiento de la trayectoria estudiantil	Porcentaje de reprobación de los estudiantes del Sistema	(Alumnos reprobados en el semestre n / Total de alumnos del semestre n) * 100	Porcentaje	Gestión - Eficacia - Anual	Descendente	2010	56.087	41.934	0	32	76.31%

AVANCES FÍSICO Y FINANCIERO DE LOS PROGRAMAS PRESUPUESTARIOS

AL 31 DE DICIEMBRE 2023

SECRETARÍA	3500000000 - TRANSFERENCIAS A ENTIDADES PARAESTATALES
DEPENDENCIA	3500010001 - UNIVERSIDAD AUTÓNOMA DE NUEVO LEÓN (UANL)

ACTIVIDADES												
Estudios de Nivel Medio Superior de la más alta calidad ofertados												
	Contratación de la planta académica idónea	Porcentaje de profesores del Sistema que cuentan con el perfil idóneo del Sistema de Educación Media Superior de la UANL	(Prof. cuentan con perfil idóneo del Sist EMS UANL / Total de profesores del nivel medio superior) * 100	Porcentaje	Gestión - Calidad - Anual	Ascendente	2010	27.786	80	0	97.4	121.75%
	Elaboración de PE innovadores, de calidad y pertinentes	Porcentaje de programas de bachillerato que han incorporado el Modelo Educativo y Académico de la UANL	(PE bachillerato inc. al Mod. Edu. y Acad. UANL / Total de la oferta en bachillerato) * 100	Porcentaje	Gestión - Eficacia - Anual	Ascendente	2011	51.331	100	0	100	100.00%

AVANCES FÍSICO Y FINANCIERO DE LOS PROGRAMAS PRESUPUESTARIOS

AL 31 DE DICIEMBRE 2023

SECRETARÍA	3500000000 - TRANSFERENCIAS A ENTIDADES PARAESTATALES
DEPENDENCIA	3500010001 - UNIVERSIDAD AUTÓNOMA DE NUEVO LEÓN (UANL)

ACTIVIDADES												
Estudios de Nivel Medio Superior de la más alta calidad ofertados												
	Seguimiento de la trayectoria estudiantil	Porcentaje de profesores que participan en la impartición del programa de tutorías	(Prof. participan en impartición del prog. tutorías / Total de profesores del nivel medio superior) * 100	Porcentaje	Gestión - Eficacia - Anual	Descendente	2010	36.903	84.071	0	76	90.40%
	Selección de alumnos	Porcentaje de absorción	(Alumnos aceptados en primer semestre / Total de aspirantes) * 100	Porcentaje	Gestión - Eficacia - Semestral	Ascendente	2010	69.475	65.2	0	95	145.71%

ANÁLISIS FÍSICO FINANCIERO

AL 31 DICIEMBRE 2023

**PROGRAMA OPERATIVO ANUAL: U006 - PROGRAMA DE SUBSIDIOS
PARA ORGANISMOS DESCENTRALIZADOS ESTATALES (FEDERAL)**

DEPENDENCIA: UNIVERSIDAD AUTÓNOMA DE NUEVO LEÓN

AVANCES FÍSICO Y FINANCIERO DE LOS PROGRAMAS PRESUPUESTARIOS
 AL 31 DICIEMBRE 2023

DEPENDENCIA	UNIVERSIDAD AUTÓNOMA DE NUEVO LEÓN
-------------	------------------------------------

Programa Presupuestario	Presupuesto		Avances al trimestre	
	Autorizado	Modificado	Ejercido	% Avance
U006 - PROGRAMA DE SUBSIDIOS PARA ORGANISMOS DESCENTRALIZADOS ESTATALES (FEDERAL)	\$6,380,209,355.00	\$6,501,226,429.80	\$6,203,762,391.76	95.42%

AVANCES FÍSICO Y FINANCIERO DE LOS PROGRAMAS PRESUPUESTARIOS

AL 31 DE DICIEMBRE 2023

SECRETARÍA	3500000000 - TRANSFERENCIAS A ENTIDADES PARAESTATALES
DEPENDENCIA	3500010001 - UNIVERSIDAD AUTÓNOMA DE NUEVO LEÓN (UANL)

DATOS DEL PROGRAMA

Programa presupuestario	E0005 - EDUCACIÓN MEDIA Y SUPERIOR	Unidad responsable	3500010001 - UNIVERSIDAD AUTÓNOMA DE NUEVO LEÓN (UANL)
Nombre matriz de indicadores	Programa de Innovación, calidad y pertinencia de la oferta educativa de nivel superior de la UANL		

ALINEACIÓN MIR

PLAN ESTATAL DE DESARROLLO 2010-2015

Eje estratégico:	Desarrollo humano y social
Objetivo estratégico:	Educación Elevar la calidad educativa en el estado.
Estrategia:	Formar estudiantes conscientes de su potencial de desarrollo para insertarse en el mercado laboral.
Línea de acción:	Contribuir al logro de las competencias de los programas de estudio, así como aquellas que demanda la sociedad del conocimiento.

AVANCES FÍSICO Y FINANCIERO DE LOS PROGRAMAS PRESUPUESTARIOS

AL 31 DE DICIEMBRE 2023

SECRETARÍA 3500000000 - TRANSFERENCIAS A ENTIDADES PARAESTATALES
DEPENDENCIA 3500010001 - UNIVERSIDAD AUTÓNOMA DE NUEVO LEÓN (UANL)

RESULTADOS

NIVEL	OBJETIVOS	INDICADORES								AVANCE		
		Nombre	Fórmula	Unidad de medida	Tipo Dimensión-Frecuencia	Comportamiento	Linea base		Meta programada		Realizado al trimestre	Avance % al trimestre
							Año	Valor	Anual	Al trimestre		
FIN	Contribuir a mejorar la calidad de la educación superior y sus modalidades para alcanzar los más altos estándares internacionales mediante la operación de los programas estratégicos del PDI de la UANL	Grado Promedio de Escolaridad en el Estado de Nuevo León	Grado promedio de escolaridad en el Estado de NL	Promedio	Estratégico - Eficacia - Anual	Descendente	2011	9.8	10.18	0	10.7	105.11%
PROPOSITO	Los estudiantes de nivel superior de la UANL reciben servicios y una formación profesional de la más alta calidad	% Programas evaluables de licenciatura clasificados en el nivel 1 del Padrón de los CIEES	(Prog evaluables lic nivel 1 del padrón CIEES / Total de programas de licenciatura evaluables) * 100	Porcentaje	Estratégico - Eficiencia - Anual	Ascendente	2010	88.33	100	0	31.5	31.50%
PROPOSITO		% PE de Posgrado de calidad (PNPC) con respecto al total de la oferta en ese nivel	(PE de Posgrado de calidad / Oferta total Posgrado) * 100	Porcentaje	Estratégico - Eficiencia - Anual	Ascendente	2010	50.382	100	0	89	89.00%

AVANCES FÍSICO Y FINANCIERO DE LOS PROGRAMAS PRESUPUESTARIOS

AL 31 DE DICIEMBRE 2023

SECRETARÍA	3500000000 - TRANSFERENCIAS A ENTIDADES PARAESTATALES
DEPENDENCIA	3500010001 - UNIVERSIDAD AUTÓNOMA DE NUEVO LEÓN (UANL)

NIVEL	OBJETIVOS	INDICADORES								AVANCE		
		Nombre	Fórmula	Unidad de medida	Tipo Dimensión-Frecuencia	Comportamiento	Linea base		Meta programada		Realizado al trimestre	Avance % al trimestre
							Año	Valor	Anual	Al trimestre		
PROPOSITO		% de PE evaluables de licenciatura acreditados por algún organismo reconocido por el COPAES	(PE de licenciatura acreditados / Total de programas de licenciatura evaluables) * 100	Porcentaje	Estratégico - Eficiencia - Anual	Ascendente	2010	61.972	75	0	79.3	105.73%
PROPOSITO		Tasa de crecimiento de la matrícula de estudiantes de educación superior (licenciatura y posgrado)	((Matrícula Educación Superior en t / Matrícula Educación Superior en t-1) - 1) * 100	Tasa de Crecimiento	Estratégico - Eficiencia - Semestral	Descendente	2010	7.777	4	0	-0.5	-0.125
COMPONENTES	Estudios de Licenciatura y Posgrado, en diferentes modalidades ofertados	Tasa de crecimiento de la oferta educativa por nivel y modalidad	((Oferta educativa por nivel en t / Oferta educativa por nivel en t-1) - 1) * 100	Tasa de Crecimiento	Estratégico - Eficiencia - Semestral	Descendente	2011	0	2.232	0	-1	-44.80%

AVANCES FÍSICO Y FINANCIERO DE LOS PROGRAMAS PRESUPUESTARIOS

AL 31 DE DICIEMBRE 2023

SECRETARÍA	3500000000 - TRANSFERENCIAS A ENTIDADES PARAESTATALES
DEPENDENCIA	3500010001 - UNIVERSIDAD AUTÓNOMA DE NUEVO LEÓN (UANL)

	Estudios de Licenciatura y Posgrado, en diferentes modalidades ofertados												
		Capacitación permanente de la planta docente	% de profesores de tiempo completo con estudios de posgrado	(Profesores de TC con estudios de posgrado / Profesores de tiempo completo) * 100	Porcentaje	Gestión - Eficiencia - Anual	Ascendente	2010	92.628	100	0	98	98.00%
		Capacitación permanente de la planta docente	% de profesores capacitados	(Profesores capacitados / Total de profesores) * 100	Porcentaje	Gestión - Eficiencia - Anual	Ascendente	2014	54.563	35	0	39.7	72.18%
		Contratación de la planta académica idónea	% de profesores de tiempo completo	(Profesores de tiempo completo / Total de profesores) * 100	Porcentaje	Gestión - Eficiencia - Anual	Descendente	2010	54.861	60	0	44	73.33%

AVANCES FÍSICO Y FINANCIERO DE LOS PROGRAMAS PRESUPUESTARIOS

AL 31 DE DICIEMBRE 2023

SECRETARÍA

3500000000 - TRANSFERENCIAS A ENTIDADES PARAESTATALES

DEPENDENCIA

3500010001 - UNIVERSIDAD AUTÓNOMA DE NUEVO LEÓN (UANL)

ACTIVIDADES													
Estudios de Licenciatura y Posgrado, en diferentes modalidades ofertados	Contratación de la planta académica idónea	% de profesores de tiempo completo que cuenta con el reconocimiento del Perfil Deseable	(Profesores con Perfil deseable / Total de profesores de tiempo completo) * 100	Porcentaje	Gestión - Eficiencia - Anual	Descendente	2010	26.134	38.805	0	42	108.23%	
	Contratación de la planta académica idónea	% de profesores adscritos al SNI	(Profesores adscritos al SNI / Total de profesores) * 100	Porcentaje	Estratégico - Eficiencia - Anual	Ascendente	2010	11.174	16.228	0	22	135.57%	
	Elaboración de PE de calidad y pertinentes	% de Programas de licenciatura que han incorporado el modelo educativo de la UANL	(PE que han incorporado el Mey A / Oferta total Licenciatura) * 100	Porcentaje	Gestión - Eficiencia - Anual	Ascendente	2010	56.338	100	0	100	100.00%	

AVANCES FÍSICO Y FINANCIERO DE LOS PROGRAMAS PRESUPUESTARIOS

AL 31 DE DICIEMBRE 2023

SECRETARÍA 3500000000 - TRANSFERENCIAS A ENTIDADES PARAESTATALES
 DEPENDENCIA 3500010001 - UNIVERSIDAD AUTÓNOMA DE NUEVO LEÓN (UANL)

ACTIVIDADES												
Estudios de Licenciatura y Posgrado, en diferentes modalidades ofertados	Elaboración de PE de calidad y pertinentes	% de Programas de Posgrado que han incorporado el modelo educativo de la UANL	(PPos que han incorporado el MEyA / Oferta total Posgrado) * 100	Porcentaje	Gestión - Eficiencia - Anual	Ascendente	2010	20.611	100	0	97	97.00%
	Seguimiento de la trayectoria estudiantil	%de aprobacion	(Alumnos aprobados en el semestre / Total de alumnos del semestre para el periodo n) * 100	Porcentaje	Gestión - Eficiencia - Semestral	Descendente	2010	40.221	60.222	0	77	127.80%
	Seguimiento de la trayectoria estudiantil	% de Profesores de tiempo completo que participa en el programa institucional de tutoria	(Prof. TC participan en el progr.inst. de tutoria / Profesores de tiempo completo) * 100	Porcentaje	Gestión - Eficiencia - Anual	Ascendente	2014	97.139	98	0	68	69.39%

AVANCES FÍSICO Y FINANCIERO DE LOS PROGRAMAS PRESUPUESTARIOS

AL 31 DE DICIEMBRE 2023

SECRETARÍA 3500000000 - TRANSFERENCIAS A ENTIDADES PARAESTATALES
 DEPENDENCIA 3500010001 - UNIVERSIDAD AUTÓNOMA DE NUEVO LEÓN (UANL)

ACTIVIDADES													
	Estudios de Licenciatura y Posgrado, en diferentes modalidades ofertados	Seguimiento de la trayectoria estudiantil	% de PE de licenciatura evaluables con una tasa de titulación por cohorte generacional superior al 60%	(PE Lic. evaluables tasa titulación sup. al 60% / Total de programas de licencitaura evaluables) * 100	Porcentaje	Gestión - Eficiencia - Anual	Descendente	2011	27.419	63.768	0	62	97.23%
		Seguimiento de la trayectoria estudiantil	% de PE de posgrado evaluables con una tasa de titulación por cohorte generacional superior al 60%	(PE Posgrado evaluables tasa titulación sup. 60% / Oferta total Posgrado) * 100	Porcentaje	Gestión - Eficiencia - Anual	Descendente	2011	21.324	72.973	0	30	41.11%

AVANCES FÍSICO Y FINANCIERO DE LOS PROGRAMAS PRESUPUESTARIOS

AL 31 DE DICIEMBRE 2023

SECRETARÍA	3500000000 - TRANSFERENCIAS A ENTIDADES PARAESTATALES
DEPENDENCIA	3500010001 - UNIVERSIDAD AUTÓNOMA DE NUEVO LEÓN (UANL)

ACTIVIDADES												
	Estudios de Licenciatura y Posgrado, en diferentes modalidades ofertados											
		Selección de alumnos	Porcentaje de absorción	(Número de alumnos de nuevo ingreso / Número de egresados del nivel educativo previo) * 100	Porcentaje	Gestión - Eficiencia - Semestral	Ascendente	2011	00	04.902	0	97





Anexos

Universidad Autónoma de Nuevo León
Relación de Bienes Muebles que Componen el Patrimonio
Al 31 de diciembre de 2023
(Pesos)

Código	Descripción del Bien Mueble	Valor en libros
(Se adjunta electrónico "CD" con la información de la relación de los Bienes Muebles que componen el Patrimonio)		

Universidad Autónoma de Nuevo León
Relación de Bienes Inmuebles que Componen el Patrimonio
Al 31 de diciembre de 2023
(Pesos)

Código	Descripción del Bien Mueble	Valor en libros
(Se adjunta electrónico "CD" con la información de la relación de los Bienes Inmuebles que componen el Patrimonio)		

UNIVERSIDAD AUTÓNOMA DE NUEVO LEÓN

Universidad Autónoma de Nuevo León
Relación de Cuentas Bancarias Productivas Específicas
Al 31 de diciembre de 2023

Fondo, Programa o Convenio	Datos de la Cuenta Bancaria	
	Institución Bancaria	Número de Cuenta
AFIRME PRESTAMOS	AFIRME	11551001492
ARRENDAMIENTO / CADENAS PRODUCTIVAS	AFIRME	101400042
PRESTAMOS MENORES	AFIRME	101021092
RECEPTORA FONDO DE PENSIONES Y JUBILACIONES	AFIRME	101139549
RECURSOS CENTRALES	AFIRME	11551003142
SUBSIDIO ESTATAL 2022 RECURSOS FISCALES	AFIRME	11551003231
ADMINISTRACION DE RIESGOS	BANORTE	0311740435
APORTACION ESTATAL EXTRAORDINARIA 2023	BANORTE	1227929048
APORTACION ESTATAL EXTRAORDINARIA RF	BANORTE	1249033901
APORTACION POR DERECHO DE INSCRIPCION TC	BANORTE	1111498036
APORTACIÓN SINERGIA FONDO DE PENSIONES	BANORTE	1133245009
CASA DE BOLSA INTERACCIONES	BANORTE	0300153621
DIRECCION DE INVESTIGACION	BANORTE	1021120874
DISPERSORA	BANORTE	0562353150
DOLARES UANL	BANORTE	0170336718
DONATIVOS UANL	BANORTE	1119781903
ESCUELAS AL CIEN	BANORTE	0327979496
ESCUELAS INCORPORADAS	BANORTE	1081220116
EXAMEN DE SELECCION	BANORTE	0051357655
FAM 2023 NIVEL MEDIO SUPERIOR	BANORTE	1217812981
FAM 2023 NIVEL SUPERIOR	BANORTE	1217811461
FIDEICOMISO F978	BANORTE	0804254676

Universidad Autónoma de Nuevo León
Relación de Cuentas Bancarias Productivas Específicas
Al 31 de diciembre de 2023

Fondo, Programa o Convenio	Datos de la Cuenta Bancaria	
	Institución Bancaria	Número de Cuenta
FONDOS CONCURSABLES 2015	BANORTE	0300161039
FORTALECIMIENTO PENSIONES Y JUBILACIONES	BANORTE	0522144932
GASTOS GENERALES	BANORTE	0125071244
HAEMA	BANORTE	1062274529
INGRESOS PROPIOS DE DEPENDENCIAS	BANORTE	0224867599
INGRESOS PROPIOS SERVICIOS ESCOLARES	BANORTE	1213099243
INGRESOS PROPIOS UANL	BANORTE	1035980356
IXE CUOTAS ESCOLARES	BANORTE	0804254694
MATERIAL DIDACTICO	BANORTE	1111757395
MATERIAL DIDÁCTICO AGOSTO-DICIEMBRE 2022	BANORTE	1187438925
MATERIAL DIDÁCTICO AGOSTO-DICIEMBRE 2023	BANORTE	1228394698
MATERIAL DIDACTICO ENERO JUNIO 2022	BANORTE	1170109003
MATERIAL DIDACTICO ENERO JUNIO 2023	BANORTE	1207393182
MATERIAL DIDACTICO ENERO JUNIO 2024	BANORTE	1249515779
MATERIAL DIDÁCTICO SEMESTRE AGOSTO DICIEMBRE 2021	BANORTE	1154146080
MATERIAL DIDÁCTICO SEMESTRE FEBRERO JUNIO 2021	BANORTE	1134289224
MEXFITEC 2017	BANORTE	0305947895
MOVILIDAD ESTUDIANTIL	BANORTE	0622119586
NOMINA ELECTRONICA UANL	BANORTE	0051356543
NOMINA POR RECIBOS SUELDOS	BANORTE	0051369041
PATRIMONIO DE INMUEBLES	BANORTE	0888466013
PRODEP 2023	BANORTE	1223901381

UNIVERSIDAD AUTÓNOMA DE NUEVO LEÓN

Universidad Autónoma de Nuevo León
Relación de Cuentas Bancarias Productivas Específicas
Al 31 de diciembre de 2023

Fondo, Programa o Convenio	Datos de la Cuenta Bancaria	
	Institución Bancaria	Número de Cuenta
PROGRAMA DE SERVICIO ALEMAN	BANORTE	0321893170
PROMEPE	BANORTE	0051370694
PROMOCIÓN DE PROYECTOS	BANORTE	1181652000
PROYECTO FACULTAD DE CIENCIAS POLITICAS	BANORTE	1116600674
PROYECTO PREPARATORIA NO. 1 2020	BANORTE	1134106983
PROYECTOS DE OPERACION	BANORTE	0869417827
RECOLECCION	BANORTE	0051358473
REGALIAS	BANORTE	0575368378
SUBSIDIO ESTATAL 2020	BANORTE	1090068945
SUBSIDIO ESTATAL 2021	BANORTE	1132543771
SUBSIDIO ESTATAL 2022	BANORTE	1171375579
SUBSIDIO ESTATAL 2023	BANORTE	1209412452
SUBSIDIO ESTATAL 2024	BANORTE	1252980489
SUBSIDIO FEDERAL 2018	BANORTE	0355749124
SUBSIDIO FEDERAL 2019	BANORTE	1050993489
SUBSIDIO FEDERAL 2020	BANORTE	1090065775
SUBSIDIO FEDERAL 2021	BANORTE	1132540079
SUBSIDIO FEDERAL 2023	BANORTE	1209413682
SUBSIDIO FEDERAL 2024	BANORTE	1252980377
TRANSPARENCIA	BANORTE	0444100647
VENTA DE LIBROS DE TEXTO	BANORTE	0581715580
UANL BANCOMER	BBVA	118649936
SUBSIDIO FEDERAL	INVERLAT	646938

RELACIÓN DE ESQUEMAS BURSÁTILES Y DE COBERTURAS FINANCIERAS

La Universidad Autónoma de Nuevo León liquidó el contrato de crédito con clave de inscripción federal IL19-0818013, para comenzar a finales del mes de julio con el refinanciamiento del crédito establecido por un monto de \$1,051,600,000 (mil cincuenta y un millones seiscientos mil pesos 00/100 M.N.) y con terminación el 18 de septiembre del 2042.



Formatos de Ley de Disciplina Financiera

UNIVERSIDAD AUTÓNOMA DE NUEVO LEÓN

Formato 1

Universidad Autónoma de Nuevo León
Estado de Situación Financiera Detallado - LDF
Al 31 de diciembre de 2023 y 2022
(PESOS)

Concepto	Al 31 de diciembre de 2023	Al 31 de diciembre de 2022	Concepto	Al 31 de diciembre de 2023	Al 31 de diciembre de 2022
ACTIVO			PASIVO		
Activo Circulante			Pasivo Circulante		
a. Efectivo y Equivalentes (a=a1+a2+a3+a4+a5+a6+a7)	3,310,770,629	2,837,801,823	a. Cuentas por Pagar a Corto Plazo (a=a1+a2+a3+a4+a5+a6+a7+a8+a9)	757,913,243	652,565,161
a1) Efectivo	0	0	a1) Servicios Personales por Pagar a Corto Plazo	68,190,068	79,278,368
a2) Bancos/Tesorería	2,261,446,226	1,588,874,233	a2) Proveedores por Pagar a Corto Plazo	236,026,119	176,617,959
a3) Bancos/Dependencias y Otros	45,682,758	9,231,854	a3) Contratistas por Obras Públicas por Pagar a Corto Plazo	8,903,157	10,621,280
a4) Inversiones Temporales (Hasta 3 meses)	949,674,116	1,112,495,799	a4) Participaciones y Aportaciones por Pagar a Corto Plazo	0	0
a5) Fondos con Afectación Específica	21,794,112	96,829,717	a5) Transferencias Otorgadas por Pagar a Corto Plazo	43,757,728	35,038,462
a6) Depósitos de Fondos de Terceros en Garantía y/o Administración	32,173,417	30,370,221	a6) Intereses, Comisiones y Otros Gastos de la Deuda Pública por Pagar a Corto Plazo	11,531,318	0
a7) Otros Efectivos y Equivalentes	0	0	a7) Retenciones y Contribuciones por Pagar a Corto Plazo	239,382,161	244,011,630
b. Derechos a Recibir Efectivo o Equivalentes (b=b1+b2+b3+b4+b5+b6+b7)	983,180,575	678,099,464	a8) Devoluciones de la Ley de Ingresos por Pagar a Corto Plazo	2,154,016	783,144
b1) Inversiones Financieras de Corto Plazo	548,849	548,849	a9) Otras Cuentas por Pagar a Corto Plazo	147,968,675	106,214,318
b2) Cuentas por Cobrar a Corto Plazo	126,796,841	64,965,049	b. Documentos por Pagar a Corto Plazo (b=b1+b2+b3)	0	0
b3) Deudores Diversos por Cobrar a Corto Plazo	787,570,738	562,967,722	b1) Documentos Comerciales por Pagar a Corto Plazo	0	0
b4) Ingresos por Recuperar a Corto Plazo	0	0	b2) Documentos con Contratistas por Obras Públicas por Pagar a Corto Plazo	0	0
b5) Deudores por Anticipos de la Tesorería a Corto Plazo	0	0	b3) Otros Documentos por Pagar a Corto Plazo	0	0
b6) Préstamos Otorgados a Corto Plazo	65,465,464	47,185,237	c. Porción a Corto Plazo de la Deuda Pública a Largo Plazo (c=c1+c2)	11,236,527	112,000,000
b7) Otros Derechos a Recibir Efectivo o Equivalentes a Corto Plazo	2,798,684	2,432,606	c1) Porción a Corto Plazo de la Deuda Pública Interna	11,236,527	112,000,000
c. Derechos a Recibir Bienes o Servicios (c=c1+c2+c3+c4+c5)	5,674,070	12,870,434	c2) Porción a Corto Plazo de la Deuda Pública Externa	0	0

Formato 1

Universidad Autónoma de Nuevo León Estado de Situación Financiera Detallado - LDF Al 31 de diciembre de 2023 y 2022 (PESOS)					
Concepto	Al 31 de diciembre de 2023	Al 31 de diciembre de 2022	Concepto	Al 31 de diciembre de 2023	Al 31 de diciembre de 2022
c1) Anticipo a Proveedores por Adquisición de Bienes y Prestación de Servicios a Corto Plazo	1,838,444	3,491,848	c3) Porción a Corto Plazo de Arrendamiento Financiero	0	0
c2) Anticipo a Proveedores por Adquisición de Bienes Inmuebles y Muebles a Corto Plazo	0	0	d. Títulos y Valores a Corto Plazo	0	0
c3) Anticipo a Proveedores por Adquisición de Bienes Intangibles a Corto Plazo	0	0	e. Pasivos Diferidos a Corto Plazo (e=e1+e2+e3)	0	0
c4) Anticipo a Contratistas por Obras Públicas a Corto Plazo	3,835,626	9,378,586	e1) Ingresos Cobrados por Adelantado a Corto Plazo	0	0
c5) Otros Derechos a Recibir Bienes o Servicios a Corto Plazo	0	0	e2) Intereses Cobrados por Adelantado a Corto Plazo	0	0
d. Inventarios (d=d1+d2+d3+d4+d5)	6,542,616	2,515,242	e3) Otros Pasivos Diferidos a Corto Plazo	0	0
d1) Inventario de Mercancías para Venta	0	0	f. Fondos y Bienes de Terceros en Garantía y/o Administración a Corto Plazo (f=f1+f2+f3+f4+f5+f6)	118,096,852	118,096,852
d2) Inventario de Mercancías Terminadas	0	0	f1) Fondos en Garantía a Corto Plazo	0	0
d3) Inventario de Mercancías en Proceso de Elaboración	0	0	f2) Fondos en Administración a Corto Plazo	118,096,852	118,096,852
d4) Inventario de Materias Primas, Materiales y Suministros para Producción	0	0	f3) Fondos Contingentes a Corto Plazo	0	0
d5) Bienes en Tránsito	6,542,616	2,515,242	f4) Fondos de Fideicomisos, Mandatos y Contratos Análogos a Corto Plazo	0	0
e. Almacenes	5,908,868	27,444,124	f5) Otros Fondos de Terceros en Garantía y/o Administración a Corto Plazo	0	0
f. Estimación por Pérdida o Deterioro de Activos Circulantes (f=f1+f2)	0	0	f6) Valores y Bienes en Garantía a Corto Plazo	0	0
f1) Estimaciones para Cuentas Incobrables por Derechos a Recibir Efectivo o Equivalentes	0	0	g. Provisiones a Corto Plazo (g=g1+g2+g3)	0	0
f2) Estimación por Deterioro de Inventarios	0	0	g1) Provisión para Demandas y Juicios a Corto Plazo	0	0
g. Otros Activos Circulantes (g=g1+g2+g3+g4)	216,116,333	203,604,131	g2) Provisión para Contingencias a Corto Plazo	0	0
g1) Valores en Garantía	94,322,319	85,212,704	g3) Otras Provisiones a Corto Plazo	0	0
g2) Bienes en Garantía (excluye depósitos de fondos)	0	0	h. Otros Pasivos a Corto Plazo (h=h1+h2+h3)	94,104,889	90,610,116

UNIVERSIDAD AUTÓNOMA DE NUEVO LEÓN

Formato 1


Universidad Autónoma de Nuevo León Estado de Situación Financiera Detallado - LDF Al 31 de diciembre de 2023 y 2022 (PESOS)					
Concepto	Al 31 de diciembre de 2023	Al 31 de diciembre de 2022	Concepto	Al 31 de diciembre de 2023	Al 31 de diciembre de 2022
g3) Bienes Derivados de Embargos, Decomisos, Aseguramientos y Dación en Pago	0	0	h1) Ingresos por Clasificar	94,104,889	90,610,116
g4) Adquisición con Fondos de Terceros	121,794,014	118,391,427	h2) Recaudación por Participar	0	0
IA. Total de Activos Circulantes (IA = a + b + c + d + e + f + g)	4,528,193,092	3,762,335,218	h3) Otros Pasivos Circulantes	0	0
Activo No Circulante			IIA. Total de Pasivos Circulantes (IIA = a + b + c + d + e + f + g + h)	981,351,511	973,272,129
a. Inversiones Financieras a Largo Plazo	100,947	100,947	Pasivo No Circulante		
b. Derechos a Recibir Efectivo o Equivalentes a Largo Plazo	0	0	a. Cuentas por Pagar a Largo Plazo	0	0
c. Bienes Inmuebles, Infraestructura y Construcciones en Proceso	11,408,484,834	11,283,412,300	b. Documentos por Pagar a Largo Plazo	0	0
d. Bienes Muebles	4,654,669,526	4,558,834,473	c. Deuda Pública a Largo Plazo	1,038,455,968	977,600,000
e. Activos Intangibles	8,601,135	7,877,560	d. Pasivos Diferidos a Largo Plazo	0	0
f. Depreciación, Deterioro y Amortización Acumulada de Bienes	(7,086,351,110)	(6,904,300,861)	e. Fondos y Bienes de Terceros en Garantía y/o en Administración a Largo Plazo	0	0
g. Activos Diferidos	0	0	f. Provisiones a Largo Plazo	0	0
h. Estimación por Pérdida o Deterioro de Activos no Circulantes	0	0	IIB. Total de Pasivos No Circulantes (IIB = a + b + c + d + e + f)	1,038,455,968	977,600,000
i. Otros Activos no Circulantes	0	0	II. Total del Pasivo (II = IIA + IIB)	2,019,807,479	1,950,872,129
IB. Total de Activos No Circulantes (IB = a + b + c + d + e + f + g + h + i)	8,985,505,332	8,945,924,418	HACIENDA PÚBLICA/PATRIMONIO		
I. Total del Activo (I = IA + IB)	13,513,698,424	12,708,259,636	IIIA. Hacienda Pública/Patrimonio Contribuido (IIIA = a + b + c)	428,487,893	319,854,228
			a. Aportaciones	0	0
			b. Donaciones de Capital	0	0
			c. Actualización de la Hacienda Pública/Patrimonio	428,487,893	319,854,228
			IIIB. Hacienda Pública/Patrimonio Generado (IIIB = a + b + c + d + e)	11,065,403,052	10,437,533,280

Formato 1

Universidad Autónoma de Nuevo León Estado de Situación Financiera Detallado - LDF Al 31 de diciembre de 2023 y 2022 (PESOS)					
Concepto	Al 31 de diciembre de 2023	Al 31 de diciembre de 2022	Concepto	Al 31 de diciembre de 2023	Al 31 de diciembre de 2022
			a. Resultados del Ejercicio (Ahorro/Desahorro)	668,001,071	1,234,538,425
			b. Resultados de Ejercicios Anteriores	11,339,468,829	10,128,805,297
			c. Revalúos	4,458,394,603	4,458,394,603
			d. Reservas	0	0
			e. Rectificaciones de Resultados de Ejercicios Anteriores	(5,400,461,452)	(5,384,205,045)
			IIIC. Exceso o Insuficiencia en la Actualización de la Hacienda Pública/Patrimonio (IIIC=a+b)	0	0
			a. Resultado por Posición Monetaria	0	0
			b. Resultado por Tenencia de Activos no Monetarios	0	0
			III. Total Hacienda Pública/Patrimonio (III = IIIA + IIIB + IIIC)	11,493,890,945	10,757,387,508
			IV. Total del Pasivo y Hacienda Pública/Patrimonio (IV = II + III)	13,513,698,424	12,708,259,636

Fecha de elaboración: 21 de febrero de 2024


 M.G.A.P. CECY ABIGAIL GARCIA CATALINO
 COORDINADORA DE ARMONIZACIÓN CONTABLE


 M.C. HOMERO H. TAMEZ GARZA
 TESORERO GENERAL

UNIVERSIDAD AUTÓNOMA DE NUEVO LEÓN


Formato 2 Informe Analítico de la Deuda Pública y Otros Pasivos - LDF

UNIVERSIDAD AUTÓNOMA DE NUEVO LEÓN Informe Analítico de la Deuda Pública y Otros Pasivos - LDF Del 01 de Enero al 31 de Diciembre de 2023 (PESOS)							
Denominación de la Deuda Pública y Otros Pasivos (c)	Saldo al 31 de Diciembre de 2022 (d)	Disposiciones del Periodo (e)	Amortizaciones del Periodo (f)	Revaluaciones, Reclasificaciones y Otros Ajustes (g)	Saldo Final del Periodo (h) h=d+e-f+g	Pago de Intereses del Periodo (i)	Pago de Comisiones y demás costos asociados durante el Periodo (j)
1. Deuda Pública (1=A+B)	1,089,600,000	0	39,907,505	0	1,049,692,495	132,767,011	0
A. Corto Plazo (A=a1+a2+a3)	0	0	0	0	0	0	0
a1) Instituciones de Crédito	0	0	0	0	0	0	0
a2) Títulos y Valores	0	0	0	0	0	0	0
a3) Arrendamientos Financieros	0	0	0	0	0	0	0
B. Largo Plazo (B=b1+b2+b3)	1,089,600,000	0	39,907,505	0	1,049,692,495	132,767,011	0
b1) Instituciones de Crédito	1,089,600,000	0	39,907,505	0	1,049,692,495	132,767,011	0
b2) Títulos y Valores	0	0	0	0	0	0	0
b3) Arrendamientos Financieros	0	0	0	0	0	0	0
2. Otros Pasivos							
3. Total de la Deuda Pública y Otros Pasivos (3=1+2)	1,089,600,000	0	39,907,505	0	1,049,692,495	132,767,011	0
4. Deuda Contingente ¹ (Informativo)							
A. Deuda Contingente 1	0	0	0	0	0	0	0
B. Deuda Contingente 2	0	0	0	0	0	0	0
C. Deuda Contingente XX	0	0	0	0	0	0	0
5. Valor de Instrumentos Bono Cupón Cero ² (Informativo)							
A. Instrumento Bono Cupón Cero 1	0	0	0	0	0	0	0
B. Instrumento Bono Cupón Cero 2	0	0	0	0	0	0	0
C. Instrumento Bono Cupón Cero XX	0	0	0	0	0	0	0

¹ Se refiere a cualquier Financiamiento sin fuente o garantía de pago definida, que sea asumida de manera solidaria o subsidiaria por las Entidades Federativas con sus Municipios, organismos descentralizados y empresas de participación estatal mayoritaria y fideicomisos, locales o municipales, y por los Municipios con sus respectivos organismos descentralizados y empresas de participación municipal mayoritaria.

² Se refiere al valor del Bono Cupón Cero que respalda el pago de los créditos asociados al mismo (Activo).

Obligaciones a Corto Plazo (k)	Monto Contratado (l)	Plazo Pactado (m)	Tasa de Interés (n)	Comisiones y Costos Relacionados (o)	Tasa Efectiva (p)
6. Obligaciones a Corto Plazo (Informativo)					
A. Crédito 1	0	0	0	0	0
B. Crédito 2	0	0	0	0	0
C. Crédito XX	0	0	0	0	0


C.P. CARLOS ANTONIO OROZCO PEREZ
DIRECTOR DE EGRESOS


C.P. HOMERO H. TAMEZ GARZA
TESORERO GENERAL DE LA UANL

Formato 3 Informe Analítico de Obligaciones Diferentes de Financiamientos - LDF

ORGANISMO, Gobierno del Estado de Nuevo León (a) Informe Analítico de Obligaciones Diferentes de Financiamientos – LDF Del 01 de Enero al 31 de Diciembre de 2023 (PESOS)										
Denominación de las Obligaciones Diferentes de Financiamiento (c)	Fecha del Contrato (d)	Fecha de inicio de operación del proyecto (e)	Fecha de vencimiento (f)	Monto de la Inversión pactado (g)	Plazo pactado (h)	Monto promedio mensual del pago de la contraprestación (i)	Monto promedio mensual del pago de la contraprestación correspondiente al pago de inversión (j)	Monto pagado de la inversión al 31 de diciembre de 2023 (k)	Monto pagado de la inversión actualizado al 31 de diciembre de 2023 (l)	Saldo pendiente por pagar de la inversión al 31 de diciembre de 2023 (m = g – l)
A. Asociaciones Público Privadas (APP's) (A=a+b+c+d)				NA		NA	NA	NA	NA	NA
a) APP 1	NA	NA	NA	NA	NA	NA	NA	NA	NA	NA
b) APP 2	NA	NA	NA	NA	NA	NA	NA	NA	NA	NA
c) APP 3	NA	NA	NA	NA	NA	NA	NA	NA	NA	NA
d) APP XX	NA	NA	NA	NA	NA	NA	NA	NA	NA	NA
B. Otros Instrumentos (B=a+b+c+d)				NA		NA	NA	NA	NA	NA
a) Otro Instrumento 1	NA	NA	NA	NA	NA	NA	NA	NA	NA	NA
b) Otro Instrumento 2	NA	NA	NA	NA	NA	NA	NA	NA	NA	NA
c) Otro Instrumento 3	NA	NA	NA	NA	NA	NA	NA	NA	NA	NA
d) Otro Instrumento XX	NA	NA	NA	NA	NA	NA	NA	NA	NA	NA
C. Total de Obligaciones Diferentes de Financiamiento (C=A+B)				NA		NA	NA	NA	NA	NA

C.P. CARLOS ANTONIO OROZCO PEREZ
DIRECTOR DE EGRESOS

C.P. HOMERO H. TAMEZ GARZA
TESORERO GENERAL DE LA UANL

Formato 4

Universidad Autónoma de Nuevo León
Balance Presupuestario - LDF
Del 1 de enero al 31 de Diciembre de 2023
(PESOS)

Concepto (c)	Estimado/ Aprobado	Devengado	Recaudado/ Pagado
A. Ingresos Totales (A = A1+A2+A3)	10,206,690,484	11,538,657,081	11,522,707,438
A1. Ingresos de Libre Disposición	1,478,602,526	1,562,572,350	1,551,888,138
A2. Transferencias Federales Etiquetadas	8,728,087,958	9,976,084,731	9,970,819,300
A3. Financiamiento Neto	0	0	0
B. Egresos Presupuestarios¹ (B = B1+B2)	10,105,690,484	10,799,427,347	10,580,940,596
B1. Gasto No Etiquetado (sin incluir Amortización de la Deuda Pública)	1,377,602,526	1,648,247,708	1,565,126,035
B2. Gasto Etiquetado (sin incluir Amortización de la Deuda Pública)	8,728,087,958	9,151,179,639	9,015,814,562
C. Remanentes del Ejercicio Anterior (C = C1 + C2)	0	111,101,003	111,101,003
C1. Remanentes de Ingresos de Libre Disposición aplicados en el periodo		58,221,977	58,221,977
C2. Remanentes de Transferencias Federales Etiquetadas aplicados en el periodo		52,879,026	52,879,026
I. Balance Presupuestario (I = A – B + C)	101,000,000	850,330,738	1,052,867,845
II. Balance Presupuestario sin Financiamiento Neto (II = I - A3)	101,000,000	850,330,738	1,052,867,845
III. Balance Presupuestario sin Financiamiento Neto y sin Remanentes del Ejercicio Anterior (III= II - C)	101,000,000	739,229,735	941,766,842

Concepto	Aprobado	Devengado	Pagado
E. Intereses, Comisiones y Gastos de la Deuda (E = E1+E2)	81,841,445	132,767,011	121,235,693
E1. Intereses, Comisiones y Gastos de la Deuda con Gasto No Etiquetado	81,841,445	132,767,011	121,235,693
E2. Intereses, Comisiones y Gastos de la Deuda con Gasto Etiquetado	0	0	0
IV. Balance Primario (IV = III + E)	182,841,445	871,996,746	1,063,002,535

Concepto	Estimado/ Aprobado	Devengado	Recaudado/ Pagado
F. Financiamiento (F = F1 + F2)	0	0	0
F1. Financiamiento con Fuente de Pago de Ingresos de Libre Disposición	0	0	0
F2. Financiamiento con Fuente de Pago de Transferencias Federales Etiquetadas	0	0	0
G. Amortización de la Deuda (G = G1 + G2)	101,000,000	40,103,444	39,907,505
G1. Amortización de la Deuda Pública con Gasto No Etiquetado	101,000,000	40,103,444	39,907,505
G2. Amortización de la Deuda Pública con Gasto Etiquetado	0	0	0
A3. Financiamiento Neto (A3 = F – G)	-101,000,000	-40,103,444	-39,907,505


Concepto	Estimado/ Aprobado	Devengado	Recaudado/ Pagado
A1. Ingresos de Libre Disposición	1,478,602,526	1,562,572,350	1,551,888,138
A3.1 Financiamiento Neto con Fuente de Pago de Ingresos de Libre Disposición (A3.1 = F1 – G1)	-101,000,000	-40,103,444	-39,907,505
F1. Financiamiento con Fuente de Pago de Ingresos de Libre Disposición	0	0	0
G1. Amortización de la Deuda Pública con Gasto No Etiquetado	101,000,000	40,103,444	39,907,505
B1. Gasto No Etiquetado (sin incluir Amortización de la Deuda Pública)	1,377,602,526	1,648,247,708	1,565,126,035
C1. Remanentes de Ingresos de Libre Disposición aplicados en el periodo		58,221,977	58,221,977
V. Balance Presupuestario de Recursos Disponibles (V = A1 + A3.1 – B 1 + C1)	0	-67,556,823	5,076,576
VI. Balance Presupuestario de Recursos Disponibles sin Financiamiento Neto (VI = V – A3.1)	101,000,000	-27,453,380	44,984,081

Concepto	Estimado/ Aprobado	Devengado	Recaudado/ Pagado
A2. Transferencias Federales Etiquetadas	8,728,087,958	9,976,084,731	9,970,819,300
A3.2 Financiamiento Neto con Fuente de Pago de Transferencias Federales Etiquetadas (A3.2 = F2 – G2)	0	0	0
F2. Financiamiento con Fuente de Pago de Transferencias Federales Etiquetadas	0	0	0
G2. Amortización de la Deuda Pública con Gasto Etiquetado	0	0	0
B2. Gasto Etiquetado (sin incluir Amortización de la Deuda Pública)	8,728,087,958	9,151,179,639	9,015,814,562
C2. Remanentes de Transferencias Federales Etiquetadas aplicados en el periodo		52,879,026	52,879,026
VII. Balance Presupuestario de Recursos Etiquetados (VII = A2 + A3.2 – B2 + C2)	0	877,784,117	1,007,883,764
VIII. Balance Presupuestario de Recursos Etiquetados sin Financiamiento Neto (VIII = VII – A3.2)	0	877,784,117	1,007,883,764

Fecha de elaboración: 21 de Febrero del 2024



C.P. MARÍA DEL SOCORRO GARCÍA CASTILLO
DIRECTORA DE CONTROL PRESUPUESTAL



C.P. HOMERO HORACIO TAMEZ GARZA
TESORERO GENERAL

Formato 5

Universidad Autónoma de Nuevo León Estado Analítico de Ingresos Detallado - LDF Del 1 de enero al 31 de Diciembre de 2023 (PESOS)						
Concepto (c)	Ingreso					Diferencia (e)
	Estimado (d)	Ampliaciones/ (Reducciones)	Modificado	Devengado	Recaudado	
Ingresos de Libre Disposición						
A. Impuestos	0	0	0	0	0	0
B. Cuotas y Aportaciones de Seguridad Social	0	0	0	0	0	0
C. Contribuciones de Mejoras	0	0	0	0	0	0
D. Derechos	0	0	0	0	0	0
E. Productos	168,219,666	176,195,545	344,415,211	341,774,711	341,774,711	173,555,045
F. Aprovechamientos	0	0	0	0	0	0
G. Ingresos por Ventas de Bienes y Servicios	1,389,755,320	32,414,852	1,422,170,172	1,409,723,401	1,399,039,189	9,283,869
H. Participaciones (H=h1+h2+h3+h4+h5+h6+h7+h8+h9+h10+h11)	0	0	0	0	0	0
h1) Fondo General de Participaciones	0	0	0	0	0	0
h2) Fondo de Fomento Municipal	0	0	0	0	0	0
h3) Fondo de Fiscalización y Recaudación	0	0	0	0	0	0
h4) Fondo de Compensación	0	0	0	0	0	0
h5) Fondo de Extracción de Hidrocarburos	0	0	0	0	0	0
h6) Impuesto Especial Sobre Producción y Servicios	0	0	0	0	0	0
h7) 0.136% de la Recaudación Federal Participable	0	0	0	0	0	0
h8) 3.17% Sobre Extracción de Petróleo	0	0	0	0	0	0
h9) Gasolinas y Diésel	0	0	0	0	0	0
h10) Fondo del Impuesto Sobre la Renta	0	0	0	0	0	0
h11) Fondo de Estabilización de los Ingresos de las Entidades Federativas	0	0	0	0	0	0


UNIVERSIDAD AUTÓNOMA DE NUEVO LEÓN

I. Incentivos Derivados de la Colaboración Fiscal (I=i1+i2+i3+i4+i5)	0	0	0	0	0	0
i1) Tenencia o Uso de Vehículos	0	0	0	0	0	0
i2) Fondo de Compensación ISAN	0	0	0	0	0	0
i3) Impuesto Sobre Automóviles Nuevos	0	0	0	0	0	0
i4) Fondo de Compensación de Repecos-Intermedios	0	0	0	0	0	0
i5) Otros Incentivos Económicos	0	0	0	0	0	0
J. Transferencias	0	0	0	0	0	0
K. Convenios	0	0	0	0	0	0
k1) Otros Convenios y Subsidios	0	0	0	0	0	0
L. Otros Ingresos de Libre Disposición (L=l1+l2)	0	0	0	0	0	0
l1) Participaciones en Ingresos Locales	0	0	0	0	0	0
l2) Otros Ingresos de Libre Disposición	0	0	0	0	0	0
I. Total de Ingresos de Libre Disposición (I=A+B+C+D+E+F+G+H+I+J+K+L)	1,557,974,986	208,610,397	1,766,585,383	1,751,498,113	1,740,813,900	182,838,914
Ingresos Excedentes de Ingresos de Libre Disposición						
Transferencias Federales Etiquetadas						
A. Aportaciones (A=a1+a2+a3+a4+a5+a6+a7+a8)	58,458,398	10,348,587	68,806,985	68,806,985	68,806,985	10,348,587
a1) Fondo de Aportaciones para la Nómina Educativa y Gasto Operativo	0	0	0	0	0	0
a2) Fondo de Aportaciones para los Servicios de Salud	0	0	0	0	0	0
a3) Fondo de Aportaciones para la Infraestructura Social	0	0	0	0	0	0
a4) Fondo de Aportaciones para el Fortalecimiento de los Municipios y de las Demarcaciones Territoriales del Distrito Federal	0	0	0	0	0	0
a5) Fondo de Aportaciones Múltiples	58,458,398	10,348,587	68,806,985	68,806,985	68,806,985	10,348,587
a6) Fondo de Aportaciones para la Educación Tecnológica y de Adultos	0	0	0	0	0	0
a7) Fondo de Aportaciones para la Seguridad Pública de los Estados y del Distrito Federal	0	0	0	0	0	0
a8) Fondo de Aportaciones para el Fortalecimiento de las Entidades Federativas	0	0	0	0	0	0

B. Convenios (B=b1+b2+b3+b4)	0	755,844,221	755,844,221	755,844,221	750,578,790	750,578,790
b1) Convenios de Protección Social en Salud	0	0	0	0	0	0
b2) Convenios de Descentralización	0	0	0	0	0	0
b3) Convenios de Reasignación	0	0	0	0	0	0
b4) Otros Convenios y Subsidios	0	755,844,221	755,844,221	755,844,221	750,578,790	750,578,790
C. Fondos Distintos de Aportaciones (C=c1+c2)	0	0	0	0	0	0
c1) Fondo para Entidades Federativas y Municipios Productores de Hidrocarburos	0	0	0	0	0	0
c2) Fondo Minero	0	0	0	0	0	0
D. Transferencias, Subsidios y Subvenciones, y Pensiones y Jubilaciones	8,590,257,100	372,250,663	8,962,507,763	8,962,507,763	8,962,507,763	372,250,663
E. Otras Transferencias Federales Etiquetadas	0	0	0	0	0	0
II. Total de Transferencias Federales Etiquetadas (II = A + B + C + D + E)	8,648,715,498	1,138,443,471	9,787,158,969	9,787,158,969	9,781,893,538	1,133,178,040
III. Ingresos Derivados de Financiamientos (III = A)	0	0	0	0	0	0
A. Ingresos Derivados de Financiamientos	0	0	0	0	0	0
IV. Total de Ingresos (IV = I + II + III)	10,206,690,484	1,347,053,868	11,553,744,352	11,538,657,081	11,522,707,438	1,316,016,954
Datos Informativos						
1. Ingresos Derivados de Financiamientos con Fuente de Pago de Ingresos de Libre Disposición	0	0	0	0	0	0
2. Ingresos Derivados de Financiamientos con Fuente de Pago de Transferencias Federales Etiquetadas	0	0	0	0	0	0
3. Ingresos Derivados de Financiamientos (3 = 1 + 2)	0	0	0	0	0	0

Fecha de elaboración: 21 de Febrero del 2024


C.P. MARÍA DEL SOCORRO GARCÍA CASTILLO
DIRECTORA DE CONTROL PRESUPUESTAL


C.P. HOMERO HORACIO TAMEZ GARZA
TESORERO GENERAL

UNIVERSIDAD AUTÓNOMA DE NUEVO LEÓN

Formato 6 a)

Universidad Autónoma de Nuevo León Estado Analítico del Ejercicio del Presupuesto de Egresos Detallado - LDF Clasificación por Objeto del Gasto (Capítulo y Concepto) Del 1 de enero al 31 de Diciembre de 2023 (PESOS)						
Concepto	Egresos					Subejercicio
	Aprobado	Ampliaciones/ (Reducciones)	Modificado	Devengado	Pagado	
I. Gasto No Etiquetado (I=A+B+C+D+E+F+G+H+I)	1,478,602,526	438,937,838	1,917,540,364	1,688,351,151	1,605,033,539	229,189,213
A. Servicios Personales	235,309,952	-4,579,832	230,730,120	217,396,818	206,453,568	13,333,302
a1) Remuneraciones al Personal de Carácter Permanente	3,160,791	118,993	3,279,784	3,279,784	3,261,011	0
a2) Remuneraciones al Personal de Carácter Transitorio	0	0	0	0	0	0
a3) Remuneraciones Adicionales y Especiales	42,546,592	4,547,107	47,093,699	45,491,414	36,434,333	1,602,286
a4) Seguridad Social	74,524,426	-1,960,890	72,563,536	68,464,850	68,464,850	4,098,686
a5) Otras Prestaciones Sociales y Económicas	115,078,143	-7,285,043	107,793,100	100,160,771	98,293,374	7,632,329
a6) Previsiones	0	0	0	0	0	0
a7) Pago de Estímulos a Servidores Públicos	0	0	0	0	0	0
B. Materiales y Suministros	193,012,500	-111,099,214	81,913,286	81,699,216	81,166,552	214,070
b1) Materiales de Administración, Emisión de Documentos y Artículos Oficiales	174,745,932	-106,140,168	68,605,764	68,551,196	68,551,196	54,568
b2) Alimentos y Utensilios	17,467,376	-8,033,081	9,434,295	9,415,867	9,010,231	18,428
b3) Materias Primas y Materiales de Producción y Comercialización	0	0	0	0	0	0
b4) Materiales y Artículos de Construcción y de Reparación	0	2,455,750	2,455,750	2,451,168	2,451,168	4,582
b5) Productos Químicos, Farmacéuticos y de Laboratorio	0	283,508	283,508	274,634	264,860	8,874
b6) Combustibles, Lubricantes y Aditivos	779,915	-179,490	600,425	600,425	600,425	0
b7) Vestuario, Blancos, Prendas de Protección y Artículos Deportivos	0	1,851	1,851	1,851	1,851	0
b8) Materiales y Suministros Para Seguridad	0	0	0	0	0	0
b9) Herramientas, Refacciones y Accesorios Menores	19,277	512,414	531,691	404,073	286,820	127,618

C. Servicios Generales	379,185,736	463,841,650	843,027,386	763,776,094	757,986,823	79,251,292
c1) Servicios Básicos	308,328	736,832	1,045,160	1,045,160	1,045,160	0
c2) Servicios de Arrendamiento	663,734	3,054,068	3,717,802	3,717,717	3,688,726	85
c3) Servicios Profesionales, Científicos, Técnicos y Otros Servicios	88,269,007	301,417,797	389,686,804	388,491,673	387,944,849	1,195,132
c4) Servicios Financieros, Bancarios y	4,403,851	1,669,894	6,073,745	6,031,289	6,031,289	42,456
c5) Servicios de Instalación, Reparación, Mantenimiento y Conservación	31,604,177	-10,827,502	20,776,675	7,675,687	7,649,148	13,100,988
c6) Servicios de Comunicación Social y	29,785,973	64,389,138	94,175,111	93,705,730	93,705,730	469,382
c7) Servicios de Traslado y Viáticos	1,281,234	9,085,874	10,367,108	10,053,431	9,584,876	313,678
c8) Servicios Oficiales	104,070,486	122,198,900	226,269,386	218,674,883	213,959,020	7,594,503
c9) Otros Servicios Generales	118,798,946	-27,883,353	90,915,593	34,380,525	34,378,025	56,535,068
D. Transferencias, Asignaciones, Subsidios y	388,077,941	-1,132,064	386,945,877	325,336,217	285,710,670	61,609,660
d1) Transferencias Internas y Asignaciones al Sector Público	0	0	0	0	0	0
d2) Transferencias al Resto del Sector	0	0	0	0	0	0
d3) Subsidios y Subvenciones	38,870,320	24,515,665	63,385,985	21,839,485	2,257,788	41,546,500
d4) Ayudas Sociales	349,207,621	-25,647,729	323,559,892	303,496,732	283,452,882	20,063,160
d5) Pensiones y Jubilaciones	0	0	0	0	0	0
d6) Transferencias a Fideicomisos, Mandatos y Otros Análogos	0	0	0	0	0	0
d7) Transferencias a la Seguridad Social	0	0	0	0	0	0
d8) Donativos	0	0	0	0	0	0
d9) Transferencias al Exterior	0	0	0	0	0	0
E. Bienes Muebles, Inmuebles e Intangibles	52,389,503	25,828,169	78,217,672	63,224,071	49,837,075	14,993,601
e1) Mobiliario y Equipo de Administración	42,635,391	-1,179,390	41,456,001	28,581,747	25,537,156	12,874,255
e2) Mobiliario y Equipo Educativo y	0	6,290,393	6,290,393	5,368,702	4,791,206	921,691
e3) Equipo e Instrumental Médico y de	0	4,642,565	4,642,565	4,559,107	4,042,253	83,458
e4) Vehículos y Equipo de Transporte	0	9,561,832	9,561,832	8,481,932	7,890,870	1,079,900
e5) Equipo de Defensa y Seguridad	0	0	0	0	0	0
e6) Maquinaria, Otros Equipos y	9,754,112	6,498,313	16,252,425	16,225,371	7,568,378	27,054
e7) Activos Biológicos	0	0	0	0	0	0
e8) Bienes Inmuebles	0	0	0	0	0	0
e9) Activos Intangibles	0	14,455	14,455	7,212	7,212	7,244

F. Inversión Pública (F=f1+f2+f3)	47,785,449	76,050,120	123,835,569	64,048,281	62,735,654	59,787,289
f1) Obra Pública en Bienes de Dominio	0	0	0	0	0	0
f2) Obra Pública en Bienes Propios	47,785,449	76,050,120	123,835,569	64,048,281	62,735,654	59,787,289
f3) Proyectos Productivos y Acciones de	0	0	0	0	0	0
G. Inversiones Financieras y Otras Provisiones	0	0	0	0	0	0
g1) Inversiones Para el Fomento de	0	0	0	0	0	0
Actividades Productivas	0	0	0	0	0	0
g2) Acciones y Participaciones de Capital	0	0	0	0	0	0
g3) Compra de Títulos y Valores	0	0	0	0	0	0
g4) Concesión de Préstamos	0	0	0	0	0	0
g5) Inversiones en Fideicomisos, Mandatos	0	0	0	0	0	0
y Otros Análogos	0	0	0	0	0	0
Fideicomiso de Desastres Naturales	0	0	0	0	0	0
g6) Otras Inversiones Financieras	0	0	0	0	0	0
g7) Provisiones para Contingencias y Otras	0	0	0	0	0	0
Erogaciones Especiales	0	0	0	0	0	0
H. Participaciones y Aportaciones (H=h1+h2+h3)	0	0	0	0	0	0
h1) Participaciones	0	0	0	0	0	0
h2) Aportaciones	0	0	0	0	0	0
h3) Convenios	0	0	0	0	0	0
I. Deuda Pública (I=i1+i2+i3+i4+i5+i6+i7)	182,841,445	-9,970,990	172,870,455	172,870,455	161,143,198	0
i1) Amortización de la Deuda Pública	101,000,000	-60,896,556	40,103,444	40,103,444	39,907,505	0
i2) Intereses de la Deuda Pública	80,091,445	52,675,566	132,767,011	132,767,011	121,235,693	0
i3) Comisiones de la Deuda Pública	0	0	0	0	0	0
i4) Gastos de la Deuda Pública	1,750,000	-1,750,000	0	0	0	0
i5) Costo por Coberturas	0	0	0	0	0	0
i6) Apoyos Financieros	0	0	0	0	0	0
i7) Adeudos de Ejercicios Fiscales	0	0	0	0	0	0

II. Gasto Etiquetado (II=A+B+C+D+E+F+G+H+I)	8,728,087,958	1,707,930,958	10,436,018,916	9,151,179,639	9,015,814,562	1,284,839,277
A. Servicios Personales	6,738,488,631	430,197,556	7,168,686,187	6,877,432,638	6,873,842,604	291,253,549
a1) Remuneraciones al Personal de	2,798,174,374	26,922,653	2,825,097,027	2,797,627,786	2,797,660,972	27,469,241
a2) Remuneraciones al Personal de	0	3,757,900	3,757,900	3,608,500	2,906,700	149,400
a3) Remuneraciones Adicionales y	639,423,874	138,639,716	778,063,590	627,809,169	627,468,670	150,254,421
a4) Seguridad Social	687,640,072	69,858,119	757,498,191	739,485,634	739,485,634	18,012,557
a5) Otras Prestaciones Sociales y	2,154,965,271	155,252,616	2,310,217,887	2,217,604,058	2,215,029,593	92,613,829
a6) Previsiones	0	0	0	0	0	0
a7) Pago de Estímulos a Servidores Públicos	458,285,040	35,766,552	494,051,592	491,297,491	491,291,035	2,754,100
B. Materiales y Suministros	262,528,398	148,472,415	411,000,813	359,054,692	329,709,595	51,946,122
b1) Materiales de Administración, Emisión de Documentos y Artículos Oficiales	63,190,655	-23,884,882	39,305,773	39,022,411	32,960,107	283,362
b2) Alimentos y Utensilios	26,630	193,803	220,433	220,433	220,433	0
b3) Materias Primas y Materiales de Producción y Comercialización	0	0	0	0	0	0
b4) Materiales y Artículos de Construcción y	2,863,394	5,306,901	8,170,295	7,740,030	5,095,530	430,266
b5) Productos Químicos, Farmacéuticos y de	169,731,932	129,931,776	299,663,708	249,901,205	249,509,013	49,762,503
b6) Combustibles, Lubricantes y Aditivos	11,027,043	2,714,605	13,741,648	13,738,693	12,455,645	2,955
b7) Vestuario, Blancos, Prendas de Protección y Artículos Deportivos	11,598,244	31,845,860	43,444,104	42,219,121	23,676,333	1,224,983
b8) Materiales y Suministros Para	0	0	0	0	0	0
b9) Herramientas, Refacciones y Accesorios	4,090,500	2,364,352	6,454,852	6,212,799	5,792,535	242,052
C. Servicios Generales	1,623,188,827	526,968,466	2,150,157,293	1,695,498,851	1,603,014,674	454,658,442
c1) Servicios Básicos	421,027,015	70,490,652	491,517,667	393,937,284	386,893,545	97,580,383
c2) Servicios de Arrendamiento	133,523,507	-20,010,142	113,513,365	112,441,767	103,812,116	1,071,598
c3) Servicios Profesionales, Científicos, Técnicos y Otros Servicios	386,764,005	213,869,801	600,633,806	569,357,284	539,167,044	31,276,523
c4) Servicios Financieros, Bancarios y	39,955,364	-7,695,842	32,259,522	31,337,946	30,124,873	921,576
c5) Servicios de Instalación, Reparación, Mantenimiento y Conservación	219,140,833	12,022,313	231,163,146	151,757,574	112,603,754	79,405,572
c6) Servicios de Comunicación Social y	72,494,088	128,044,338	200,538,426	197,232,022	194,578,376	3,306,405
c7) Servicios de Traslado y Viáticos	12,301,272	-6,415,803	5,885,469	5,069,900	5,001,794	815,570
c8) Servicios Oficiales	139,409,621	12,165,310	151,574,931	122,545,943	119,165,852	29,028,988
c9) Otros Servicios Generales	198,573,122	124,497,838	323,070,960	111,819,132	111,667,320	211,251,829

UNIVERSIDAD AUTÓNOMA DE NUEVO LEÓN

D. Transferencias, Asignaciones, Subsidios y	43,782,137	447,698,263	491,480,400	145,378,939	145,378,939	346,101,461
d1) Transferencias Internas y Asignaciones al Sector Público	0	0	0	0	0	0
d2) Transferencias al Resto del Sector	0	0	0	0	0	0
d3) Subsidios y Subvenciones	0	0	0	0	0	0
d4) Ayudas Sociales	43,782,137	447,698,263	491,480,400	145,378,939	145,378,939	346,101,461
d5) Pensiones y Jubilaciones	0	0	0	0	0	0
d6) Transferencias a Fideicomisos, Mandatos y Otros Análogos	0	0	0	0	0	0
d7) Transferencias a la Seguridad Social	0	0	0	0	0	0
d8) Donativos	0	0	0	0	0	0
d9) Transferencias al Exterior	0	0	0	0	0	0
E. Bienes Muebles, Inmuebles e Intangibles	0	85,602,343	85,602,343	12,790,265	3,315,710	72,812,078
e1) Mobiliario y Equipo de Administración	0	9,980,056	9,980,056	9,171,574	761,016	808,482
e2) Mobiliario y Equipo Educativo y	0	1,517,494	1,517,494	1,117,919	53,921	399,575
e3) Equipo e Instrumental Médico y de	0	71,797,874	71,797,874	268,345	268,345	71,529,530
e4) Vehículos y Equipo de Transporte	0	0	0	0	0	0
e5) Equipo de Defensa y Seguridad	0	0	0	0	0	0
e6) Maquinaria, Otros Equipos y	0	2,304,071	2,304,071	2,232,427	2,232,427	71,643
e7) Activos Biológicos	0	0	0	0	0	0
e8) Bienes Inmuebles	0	0	0	0	0	0
e9) Activos Intangibles	0	2,848	2,848	0	0	2,848
F. Inversión Pública (F=f1+f2+f3)	60,099,965	68,991,914	129,091,879	61,024,254	60,553,040	68,067,625
f1) Obra Pública en Bienes de Dominio Público	0	0	0	0	0	0
f2) Obra Pública en Bienes Propios	60,099,965	68,991,914	129,091,879	61,024,254	60,553,040	68,067,625
f3) Proyectos Productivos y Acciones de Fomento	0	0	0	0	0	0
G. Inversiones Financieras y Otras Provisiones	0	0	0	0	0	0
g1) Inversiones Para el Fomento de Actividades Productivas	0	0	0	0	0	0
g2) Acciones y Participaciones de Capital	0	0	0	0	0	0
g3) Compra de Títulos y Valores	0	0	0	0	0	0
g4) Concesión de Préstamos	0	0	0	0	0	0
g5) Inversiones en Fideicomisos, Mandatos y Otros Análogos	0	0	0	0	0	0
Fideicomiso de Desastres Naturales (Informativo)	0	0	0	0	0	0
g6) Otras Inversiones Financieras	0	0	0	0	0	0
g7) Provisiones para Contingencias y Otras Erogaciones Especiales	0	0	0	0	0	0

H. Participaciones y Aportaciones (H=h1+h2+h3)	0	0	0	0	0	0
h1) Participaciones	0	0	0	0	0	0
h2) Aportaciones	0	0	0	0	0	0
h3) Convenios	0	0	0	0	0	0
I. Deuda Pública (I=i1+i2+i3+i4+i5+i6+i7)	0	0	0	0	0	0
i1) Amortización de la Deuda Pública	0	0	0	0	0	0
i2) Intereses de la Deuda Pública	0	0	0	0	0	0
i3) Comisiones de la Deuda Pública	0	0	0	0	0	0
i4) Gastos de la Deuda Pública	0	0	0	0	0	0
i5) Costo por Coberturas	0	0	0	0	0	0
i6) Apoyos Financieros	0	0	0	0	0	0
i7) Adeudos de Ejercicios Fiscales Anteriores (ADEFAS)	0	0	0	0	0	0
III. Total de Egresos (III = I + II)	10,206,690,484	2,146,868,796	12,353,559,280	10,839,530,791	10,620,848,101	1,514,028,489

Fecha de elaboración: 21 de Febrero del 2024


C.P. MARÍA DEL SOCORRO GARCÍA CASTILLO
DIRECTORA DE CONTROL PRESUPUESTAL


C.P. HOMERO HORACIO TAMEZ GARZA
TESORERO GENERAL

UNIVERSIDAD AUTÓNOMA DE NUEVO LEÓN

Formato 6 b)

Universidad Autónoma de Nuevo León Estado Analítico del Ejercicio del Presupuesto de Egresos Detallado - LDF Clasificación Administrativa Del 1 de enero al 31 de Diciembre de 2023 (PESOS)						
Concepto	Egresos					Subejercicio
	Aprobado	Ampliaciones/ (Reducciones)	Modificado	Devengado	Pagado	
I. Gasto No Etiquetado	1,478,602,526	438,937,838	1,917,540,364	1,688,351,151	1,605,033,539	229,189,213
Universidad Autónoma de Nuevo León	1,478,602,526	438,937,838	1,917,540,364	1,688,351,151	1,605,033,539	229,189,213
II. Gasto Etiquetado	8,728,087,958	1,707,930,958	10,436,018,916	9,151,179,639	9,015,814,562	1,284,839,277
Universidad Autónoma de Nuevo León	8,728,087,958	1,707,930,958	10,436,018,916	9,151,179,639	9,015,814,562	1,284,839,277
III. Total de Egresos (III = I + II)	10,206,690,484	2,146,868,796	12,353,559,280	10,839,530,791	10,620,848,101	1,514,028,489

Fecha de elaboración: 21 de Febrero del 2024

C.P. MARÍA DEL SOCORRO GARCÍA CASTILLO
DIRECTORA DE CONTROL PRESUPUESTAL

C.P. HOMERO HORACIO TAMEZ GARZA
TESORERO GENERAL

Formato 6 c)

Universidad Autónoma de Nuevo León Estado Analítico del Ejercicio del Presupuesto de Egresos Detallado - LDF Clasificación Funcional (Finalidad y Función) Del 1 de enero al 31 de Diciembre de 2023 (PESOS)						
Concepto	Egresos					Subejercicio
	Aprobado	Ampliaciones/ (Reducciones)	Modificado	Devengado	Pagado	
I. Gasto No Etiquetado (I=A+B+C+D)	1,478,602,526	438,937,838	1,917,540,364	1,688,351,151	1,605,033,539	229,189,213
A. Gobierno (A=a1+a2+a3+a4+a5+a6+a7+a8)	0	0	0	0	0	0
a1) Legislación	0	0	0	0	0	0
a2) Justicia	0	0	0	0	0	0
a3) Coordinación de la Política de Gobierno	0	0	0	0	0	0
a4) Relaciones Exteriores	0	0	0	0	0	0
a5) Asuntos Financieros y Hacendarios	0	0	0	0	0	0
a6) Seguridad Nacional	0	0	0	0	0	0
a7) Asuntos de Orden Público y de Seguridad Interior	0	0	0	0	0	0
a8) Otros Servicios Generales	0	0	0	0	0	0
B. Desarrollo Social (B=b1+b2+b3+b4+b5+b6+b7)	1,461,293,784	422,992,463	1,884,286,247	1,654,729,551	1,571,474,540	229,556,696
b1) Protección Ambiental	0	0	0	0	0	0
b2) Vivienda y Servicios a la Comunidad	0	0	0	0	0	0
b3) Salud	0	0	0	0	0	0
b4) Recreación, Cultura y Otras Manifestaciones Sociales	0	0	0	0	0	0
b5) Educación	1,461,293,784	422,992,463	1,884,286,247	1,654,729,551	1,571,474,540	229,556,696
b6) Protección Social	0	0	0	0	0	0
b7) Otros Asuntos Sociales	0	0	0	0	0	0
C. Desarrollo Económico (C=c1+c2+c3+c4+c5+c6+c7+c8+c9)	17,308,742	15,945,375	33,254,117	33,621,600	33,559,000	-367,483
c1) Asuntos Económicos, Comerciales y Laborales en General	0	0	0	0	0	0
c2) Agropecuaria, Silvicultura, Pesca y Caza	0	0	0	0	0	0
c3) Combustibles y Energía	0	0	0	0	0	0
c4) Minería, Manufacturas y Construcción	0	0	0	0	0	0
c5) Transporte	0	0	0	0	0	0
c6) Comunicaciones	0	0	0	0	0	0
c7) Turismo	0	0	0	0	0	0
c8) Ciencia, Tecnología e Innovación	17,308,742	15,945,375	33,254,117	33,621,600	33,559,000	-367,483
c9) Otras Industrias y Otros Asuntos Económicos	0	0	0	0	0	0

D. Otras No Clasificadas en Funciones Anteriores (D=d1+d2+d3+d4)	0	0	0	0	0	0
d1) Transacciones de la Deuda Publica / Costo Financiero de la Deuda	0	0	0	0	0	0
d2) Transferencias, Participaciones y Aportaciones Entre Diferentes Niveles y Ordenes de Gobierno	0	0	0	0	0	0
d3) Saneamiento del Sistema Financiero	0	0	0	0	0	0
d4) Adeudos de Ejercicios Fiscales Anteriores	0	0	0	0	0	0
II. Gasto Etiquetado (II=A+B+C+D)	8,728,087,958	1,707,930,958	10,436,018,916	9,151,179,639	9,015,814,562	1,284,839,277
A. Gobierno (A=a1+a2+a3+a4+a5+a6+a7+a8)	0	0	0	0	0	0
a1) Legislación	0	0	0	0	0	0
a2) Justicia	0	0	0	0	0	0
a3) Coordinación de la Política de Gobierno	0	0	0	0	0	0
a4) Relaciones Exteriores	0	0	0	0	0	0
a5) Asuntos Financieros y Hacendarios	0	0	0	0	0	0
a6) Seguridad Nacional	0	0	0	0	0	0
a7) Asuntos de Orden Público y de Seguridad Interior	0	0	0	0	0	0
a8) Otros Servicios Generales	0	0	0	0	0	0
B. Desarrollo Social (B=b1+b2+b3+b4+b5+b6+b7)	7,909,537,581	1,649,485,487	9,559,023,068	8,310,632,253	8,179,450,236	1,248,390,815
b1) Protección Ambiental	0	0	0	0	0	0
b2) Vivienda y Servicios a la Comunidad	0	0	0	0	0	0
b3) Salud	0	2,362	2,362	2,286	2,286	76
b4) Recreación, Cultura y Otras Manifestaciones Sociales	0	0	0	0	0	0
b5) Educación	7,909,537,581	1,649,483,125	9,559,020,706	8,310,629,966	8,179,447,949	1,248,390,739
b6) Protección Social	0	0	0	0	0	0
b7) Otros Asuntos Sociales	0	0	0	0	0	0

C. Desarrollo Económico (C=c1+c2+c3+c4+c5+c6+c7+c8+c9)	818,550,377	58,445,471	876,995,848	840,547,387	836,364,326	36,448,462
c1) Asuntos Económicos, Comerciales y Laborales en General	0	0	0	0	0	0
c2) Agropecuaria, Silvicultura, Pesca y Caza	0	0	0	0	0	0
c3) Combustibles y Energía	0	0	0	0	0	0
c4) Minería, Manufacturas y Construcción	0	0	0	0	0	0
c5) Transporte	0	0	0	0	0	0
c6) Comunicaciones	0	0	0	0	0	0
c7) Turismo	0	0	0	0	0	0
c8) Ciencia, Tecnología e Innovación	818,550,377	58,445,471	876,995,848	840,547,387	836,364,326	36,448,462
c9) Otras Industrias y Otros Asuntos Económicos	0	0	0	0	0	0
D. Otras No Clasificadas en Funciones Anteriores (D=d1+d2+d3+d4)	0	0	0	0	0	0
d1) Transacciones de la Deuda Pública / Costo Financiero de la Deuda	0	0	0	0	0	0
d2) Transferencias, Participaciones y Aportaciones Entre Diferentes Niveles y Ordenes de Gobierno	0	0	0	0	0	0
d3) Saneamiento del Sistema Financiero	0	0	0	0	0	0
d4) Adeudos de Ejercicios Fiscales Anteriores	0	0	0	0	0	0
III. Total de Egresos (III = I + II)	10,206,690,484	2,146,868,796	12,353,559,280	10,839,530,791	10,620,848,101	1,514,028,489

Fecha de elaboración: 21 de Febrero del 2024


C.P. MARÍA DEL SOCORRO GARCÍA CASTILLO
DIRECTORA DE CONTROL PRESUPUESTAL


C.P. HOMERO HORACIO TAMEZ GARZA
TESORERO GENERAL

UNIVERSIDAD AUTÓNOMA DE NUEVO LEÓN

Formato 6 d)

Universidad Autónoma de Nuevo León Estado Analítico del Ejercicio del Presupuesto de Egresos Detallado - LDF Clasificación de Servicios Personales por Categoría Del 1 de enero al 31 de Diciembre de 2023 (PESOS)						
Concepto	Egresos					Subejercicio
	Aprobado	Ampliaciones/ (Reducciones)	Modificado	Devengado	Pagado	
I. Gasto No Etiquetado (I=A+B+C+D+E+F)	235,309,952	-4,579,832	230,730,120	217,396,818	206,453,568	13,333,302
A. Personal Administrativo y de Servicio Público	235,309,952	-4,579,832	230,730,120	217,396,818	206,453,568	13,333,302
B. Magisterio	0	0	0	0	0	0
C. Servicios de Salud (C=c1+c2)	0	0	0	0	0	0
c1) Personal Administrativo	0	0	0	0	0	0
c2) Personal Médico, Paramédico y afín	0	0	0	0	0	0
D. Seguridad Pública	0	0	0	0	0	0
E. Gastos asociados a la implementación de nuevas leyes federales o reformas a las mismas (E = e1 + e2)	0	0	0	0	0	0
e1) Nombre del Programa o Ley 1	0	0	0	0	0	0
e2) Nombre del Programa o Ley 2	0	0	0	0	0	0
F. Sentencias laborales definitivas	0	0	0	0	0	0
II. Gasto Etiquetado (II=A+B+C+D+E+F)	6,738,488,631	430,197,556	7,168,686,187	6,877,432,638	6,873,842,604	291,253,549
A. Personal Administrativo y de Servicio Público	6,738,488,631	430,197,556	7,168,686,187	6,877,432,638	6,873,842,604	291,253,549
B. Magisterio	0	0	0	0	0	0
C. Servicios de Salud (C=c1+c2)	0	0	0	0	0	0
c1) Personal Administrativo	0	0	0	0	0	0
c2) Personal Médico, Paramédico y afín	0	0	0	0	0	0
D. Seguridad Pública	0	0	0	0	0	0
E. Gastos asociados a la implementación de nuevas leyes federales o reformas a las mismas (E = e1 + e2)	0	0	0	0	0	0
e1) Nombre del Programa o Ley 1	0	0	0	0	0	0
e2) Nombre del Programa o Ley 2	0	0	0	0	0	0
F. Sentencias laborales definitivas	0	0	0	0	0	0
III. Total del Gasto en Servicios Personales (III = I + II)	6,973,798,583	425,617,724	7,399,416,307	7,094,829,456	7,080,296,172	304,586,851


Fecha de elaboración: 21 de Febrero del 2024



 C.P. MARÍA DEL SOCORRO GARCÍA CASTILLO
 DIRECTORA DE CONTROL PRESUPUESTAL


 C.P. HOMERO HORACIO TAMEZ GARZA
 TESORERO GENERAL

Formato 7 a) Proyecciones de Ingresos - LDF

UNIVERSIDAD AUTÓNOMA DE NUEVO LEÓN Proyecciones de Ingresos - LDF (PESOS) (CIFRAS NOMINALES)						
Concepto (b)	2024 Año en Cuestión (De proyecto de presupuesto) (c)	2025 (d)	2026 (d)	2027 (d)	2028 (d)	2029 (d)
1. Ingresos de Libre Disposición (1=A+B+C+D+E+F+G+H+I+J+K+L)	\$ 1,624,929,251	\$ 1,689,926,421	\$ 1,757,523,478	\$ 1,827,824,417	\$ 1,900,937,394	\$ 1,976,974,889
A. Impuestos	0	0	0	0	0	0
B. Cuotas y Aportaciones de Seguridad Social	0	0	0	0	0	0
C. Contribuciones de Mejoras	0	0	0	0	0	0
D. Derechos	0	0	0	0	0	0
E. Productos	226,286,565	235,338,028	244,751,549	254,541,611	264,723,275	275,312,206
F. Aprovechamientos	0	0	0	0	0	0
G. Ingresos por ventas de Bienes y Servicios	1,398,642,686	1,454,588,393	1,512,771,929	1,573,282,806	1,636,214,119	1,701,662,683
H. Participaciones	0	0	0	0	0	0
I. Incentivos Derivados de la Colaboración Fiscal	0	0	0	0	0	0
J. Transferencias	0	0	0	0	0	0
K. Convenios	0	0	0	0	0	0
L. Otros Ingresos de Libre Disposición	0	0	0	0	0	0
2. Transferencias Federales Etiquetadas (2=A+B+C+D+E)	\$ 9,390,350,017	\$ 9,765,964,018	\$ 10,156,602,578	\$ 10,562,866,682	\$ 10,985,381,349	\$ 11,424,796,603
A. Aportaciones	68,121,551	70,846,413	73,680,270	76,627,480	79,692,580	82,880,283
B. Convenios	0	0	0	0	0	0
C. Fondos Distintos de Aportaciones	0	0	0	0	0	0
D. Transferencias, Subsidios y Subvenciones, y Pensiones y Jubilaciones	9,322,228,466	9,695,117,605	10,082,922,309	10,486,239,201	10,905,688,769	11,341,916,320
E. Otras Transferencias Federales Etiquetadas	0	0	0	0	0	0
3. Ingresos Derivados de Financiamientos (3=A)	0	0	0	0	0	0
A. Ingresos Derivados de Financiamientos	0	0	0	0	0	0
4. Total de Ingresos Proyectados (4=1+2+3)	\$ 11,015,279,268	\$ 11,455,890,439	\$ 11,914,126,056	\$ 12,390,691,099	\$ 12,886,318,742	\$ 13,401,771,492
Datos Informativos						
1. Ingresos Derivados de Financiamientos con Fuente de Pago de Recursos de Libre Disposición	0	0	0	0	0	0
2. Ingresos Derivados de Financiamientos con Fuente de Pago de Transferencias Federales Etiquetadas	0	0	0	0	0	0
3. Ingresos Derivados de Financiamientos (3= 1 + 2)	0	0	0	0	0	0


C.P. CARLOS ANTONIO OROZCO PEREZ
DIRECTOR DE EGRESOS


C.P. HOMERO H. AMEZ GARZA
TESORERO GENERAL DE LA UANL

Formato 7 b) Proyecciones de Egresos - LDF

UNIVERSIDAD AUTÓNOMA DE NUEVO LEÓN						
Proyecciones de Egresos - LDF						
(PESOS)						
(CIFRAS NOMINALES)						
Concepto (b)	2024	2025 (d)	2026 (d)	2027 (d)	2028 (d)	2029 (d)
	Año en Cuestión (De proyecto de presupuesto) (c)					
1. Gasto No Etiquetado (1=A+B+C+D+E+F+G+H+I)	1,482,763,113	1,542,073,638	1,603,756,583	1,667,906,846	1,734,623,120	1,804,008,045
A. Servicios Personales	251,187,323	261,234,816	271,684,209	282,551,577	293,853,640	305,607,786
B. Materiales y Suministros	42,547,657	44,249,563	46,019,546	47,860,328	49,774,741	51,765,730
C. Servicios Generales	507,767,719	528,078,428	549,201,565	571,169,627	594,016,413	617,777,069
D. Transferencias, Asignaciones, Subsidios y Otras Ayudas	417,850,012	434,564,012	451,946,573	470,024,436	488,825,413	508,378,430
E. Bienes Muebles, Inmuebles e Intangibles	62,745,370	65,255,185	67,865,392	70,580,008	73,403,208	76,339,337
F. Inversión Pública	63,003,826	65,523,979	68,144,938	70,870,736	73,705,565	76,653,788
G. Inversiones Financieras y Otras Provisiones	0	0	0	0	0	0
H. Participaciones y Aportaciones	0	0	0	0	0	0
I. Deuda Pública	137,661,206	143,167,654	148,894,360	154,850,135	161,044,140	167,485,906
1. Gasto Etiquetado (2=A+B+C+D+E+F+G+H+I)	9,532,516,155	9,913,816,801	10,310,369,473	10,722,784,252	11,151,695,622	11,597,763,447
A. Servicios Personales	7,145,749,668	7,431,579,655	7,728,842,841	8,037,996,555	8,359,516,417	8,693,897,073
B. Materiales y Suministros	308,110,904	320,435,340	333,252,754	346,582,864	360,446,178	374,864,026
C. Servicios Generales	2,007,870,731	2,088,185,560	2,171,712,983	2,258,581,502	2,348,924,762	2,442,881,753
D. Transferencias, Asignaciones, Subsidios y Otras Ayudas	0	0	0	0	0	0
E. Bienes Muebles, Inmuebles e Intangibles	0	0	0	0	0	0
F. Inversión Pública	70,784,852	73,616,246	76,560,896	79,623,332	82,808,265	86,120,596
G. Inversiones Financieras y Otras Provisiones	0	0	0	0	0	0
H. Participaciones y Aportaciones	0	0	0	0	0	0
I. Deuda Pública	0	0	0	0	0	0
2. Total de Egresos Proyectados (3 = 1 + 2)	11,015,279,268	11,455,890,439	11,914,126,056	12,390,691,099	12,886,318,742	13,401,771,492


C.P. CARLOS ANTONIO OROZCO PEREZ
DIRECTOR DE EGRESOS


C.P. HOMERO H. TAMEZ GARZA
TESORERO GENERAL DE LA UANL

Formato 7c

Universidad Autónoma de Nuevo León						
Resultados de Ingresos - LDF						
(PESOS)						
Concepto (b)	Año 2018 ¹ (c)	Año 2019 ¹ (c)	Año 2020 ¹ (c)	Año 2021 ¹ (c)	Año 2022 ¹ (c)	2023 ² Año del Ejercicio Vigente (d)
1. Ingresos de Libre Disposición (1=A+B+C+D+E+F+G+H+I+J+K+L)	1,657,602,732	1,407,443,459	1,190,210,049	1,431,768,429	1,505,596,454	1,751,498,113
A. Impuestos	0	0	0	0	0	0
B. Cuotas y Aportaciones de Seguridad Social	0	0	0	0	0	0
C. Contribuciones de Mejoras	0	0	0	0	0	0
D. Derechos	0	0	0	0	0	0
E. Productos	125,562,002	106,205,762	83,038,842	83,202,427	175,068,754	341,774,711
F. Aprovechamientos	0	0	0	0	0	0
G. Ingresos por Ventas de Bienes y Servicios	1,532,040,730	1,301,237,697	1,107,171,207	1,348,566,002	1,330,527,701	1,409,723,401
H. Participaciones (H=h1+h2+h3+h4+h5+h6+h7+h8+h9+h10+h11)	0	0	0	0	0	0
I. Incentivos Derivados de la Colaboración Fiscal (I=i1+i2+i3+i4+i5)	0	0	0	0	0	0
J. Transferencias	0	0	0	0	0	0
K. Convenios	0	0	0	0	0	0
L. Otros Ingresos de Libre Disposición (L=l1+l2)	0	0	0	0	0	0
2. Transferencias Federales Etiquetadas (2=A+B+C+D+E)	7,379,399,939	7,677,611,019	7,815,827,635	8,004,362,871	8,751,851,983	9,787,158,969
A. Aportaciones	64,271,614	69,026,519	65,927,920	54,201,217	63,167,924	68,806,985
B. Convenios	0	0	56,056,822	0	0	755,844,221
C. Fondos Distintos de Aportaciones	0	0	0	0	0	0
D. Transferencias, Subsidios y Subvenciones, y Pensiones y Jubilaciones	7,315,128,325	7,608,584,500	7,693,842,893	7,950,161,654	8,688,684,059	8,962,507,763
E. Otras Transferencias Federales Etiquetadas	0	0	0	0	0	0
3. Ingresos Derivados de Financiamientos (3 = A)	0	0	0	0	0	0
A. Ingresos Derivados de Financiamientos	0	0	0	0	0	0
4. Total de Ingresos (4=1+2+3)	9,037,002,671	9,085,054,479	9,006,037,684	9,436,131,299	10,257,448,437	11,538,657,081
Datos Informativos						
1. Ingresos Derivados de Financiamientos con Fuente de Pago de Ingresos de Libre Disposición	0	0	0	0	0	0
2. Ingresos Derivados de Financiamientos con Fuente de Pago de Transferencias Federales Etiquetadas	0	0	0	0	0	0
3. Ingresos Derivados de Financiamientos (3 = 1 + 2)	0	0	0	0	0	0

Fecha de elaboración: 21 de Febrero del 2024


C.P. MARÍA DEL SOCORRO GARCÍA CASTILLO
DIRECTORA DE CONTROL PRESUPUESTAL


C.P. HOMERO HORACIO TAMEZ GARZA
TESORERO GENERAL

UNIVERSIDAD AUTÓNOMA DE NUEVO LEÓN

Formato 7 d)

Universidad Autónoma de Nuevo León						
Resultados de Egresos - LDF						
(PESOS)						
Concepto (b)	2018 ¹ (c)	2019 ¹ (c)	2020 ¹ (c)	2021 ¹ (c)	2022 ² (d)	2023 ² Año del Ejercicio Vigente (d)
1. Gasto No Etiquetado (1=A+B+C+D+E+F+G+H+I)	1,414,421,837	1,407,996,761	836,492,958	981,251,518	941,450,719	1,688,351,151
A. Servicios Personales	253,684,446	74,119,868	137,415,562	200,463,333	191,960,588	217,396,818
B. Materiales y Suministros	16,939,318	15,882,533	79,513,233	141,261,816	141,986,939	81,699,216
C. Servicios Generales	175,507,044	326,090,460	65,014,635	84,657,996	126,827,294	763,776,094
D. Transferencias, Asignaciones, Subsidios y Otras Ayudas	441,872,601	481,744,213	119,316,323	168,293,889	187,268,583	325,336,217
E. Bienes Muebles, Inmuebles e Intangibles	19,712,365	6,633,344	19,744,618	87,225,498	79,745,843	63,224,071
F. Inversión Pública	0	37,159,535	16,819,617	43,649,835	19,578,897	64,048,281
G. Inversiones Financieras y Otras Provisiones	0	0	0	0	0	0
H. Participaciones y Aportaciones	0	0	0	0	0	0
I. Deuda Pública	506,706,063	466,366,808	398,668,970	255,699,149	194,082,575	172,870,455
2. Gasto Etiquetado (2=A+B+C+D+E+F+G+H+I)	7,628,588,486	8,038,606,799	7,761,795,411	7,827,934,852	8,100,974,628	9,151,179,639
A. Servicios Personales	5,624,468,573	5,760,297,589	5,991,033,487	6,406,656,690	6,687,819,831	6,877,432,638
B. Materiales y Suministros	105,925,064	839,418,361	238,863,978	214,250,563	160,494,517	359,054,692
C. Servicios Generales	1,428,492,870	1,249,758,816	1,327,106,035	1,138,520,747	1,160,553,743	1,695,498,851
D. Transferencias, Asignaciones, Subsidios y Otras Ayudas	21,329,013	13,244,258	56,173,642	32,623,240	30,110,967	145,378,939
E. Bienes Muebles, Inmuebles e Intangibles	380,689,042	55,995,055	23,491,714	7,256,388	3,361,388	12,790,265
F. Inversión Pública	67,683,925	119,892,720	125,126,555	28,627,224	58,634,183	61,024,254
G. Inversiones Financieras y Otras Provisiones	0	0	0	0	0	0
H. Participaciones y Aportaciones	0	0	0	0	0	0
I. Deuda Pública	0	0	0	0	0	0
3. Total del Resultado de Egresos (3=1+2)	9,043,010,323	9,446,603,560	8,598,288,369	8,809,186,369	9,042,425,347	10,839,530,791

¹ Los importes corresponden a los egresos totales devengados.

² Los importes corresponden a los egresos devengados al cierre trimestral más reciente disponible y estimados para el resto del ejercicio.

³ Los importes correspondientes a la deuda pública se integran por la amortización y los intereses de la deuda.

Fecha de elaboración: 21 de Febrero del 2024


C.P. MARÍA DEL SOCORRO GARCÍA CASTILLO
DIRECTORA DE CONTROL PRESUPUESTAL


C.P. HOMERO HORACIO TAMEZ GARZA
TESORERO GENERAL