



CC. DIPUTADOS QUE INTEGRAN LA LXXVI LEGISLATURA DEL H. CONGRESO DEL ESTADO PRESENTES.-

Mtro. Mario Emilio Gutiérrez Caballero, por medio del presente, en nombre y representación del C. Rector de la Universidad Autónoma de Nuevo León y en mi carácter de Abogado General de la Universidad Autónoma de Nuevo León, con personalidad previamente acreditada, así como en términos del artículo 82 del Estatuto General de la Universidad Autónoma de Nuevo León, ocurro con tal carácter:


A hacer entrega de la documentación relativa al Informe de Avance de Gestión Financiera correspondiente al Primer Trimestre del año 2023, en cumplimiento a lo establecido en los artículos 2 fracciones VIII, XII primer párrafo, 7 tercer párrafo y 14 de la Ley de Fiscalización Superior del Estado de Nuevo León, reglamentaria de los preceptos 63 fracciones XIII, L; 125 y Título X de la Constitución Política del Estado Libre y Soberano de Nuevo León; así como del artículo 145 de la Ley de Administración Financiera vigente en el Estado, y del Decreto 074 de fecha 04 de Julio de 2013 publicado en el Periódico Oficial del Estado el propio día, mes y año, en lo referente a su artículo único y transitorios Primero y Segundo, la cual se detalla a continuación:

Informe de Avance de Gestión Financiera Primer Trimestre del año 2023


- INTRODUCCIÓN
 - 1) Antecedentes
 - 2) Misión
 - 3) Visión
 - 4) Información Operativa Relevante


- INFORMACIÓN CONTABLE
 - 1) Estado de Actividades
 - 2) Estado de Situación Financiera
 - 3) Estado de Cambios en la Situación Financiera
 - 4) Estado Analítico de Activo
 - 5) Estado Analítico de la Deuda y Otros Pasivos
 - 6) Estado de Variación en la Hacienda Pública
 - 7) Estado de Flujo de Efectivo
 - 8) Información sobre Pasivos Contingentes
 - 9) Notas a los Estados Financieros

- INFORMACIÓN PRESUPUESTARIA
 - 1) Estado Analítico de Ingresos
 - 2) Estado Analítico del Ejercicio del Presupuesto de Egresos



= 1er AGEF/2023 =
= Anexa CD. se recibieron =
= una carpeta. =





UANL

UNIVERSIDAD AUTÓNOMA DE NUEVO LEÓN OFICINA DE LA ABOGACÍA GENERAL

- Clasificación Administrativa
 - Clasificación por Objeto del Gasto (Capítulo y Concepto)
 - Clasificación Económica (Por Tipo de Gasto)
 - Clasificación Funcional (Finalidad y Función)
 - Clasificación por Fuente de Financiamiento
- 3) Endeudamiento Neto
 - 4) Intereses de la Deuda
 - 5) Indicadores de Postura Fiscal

• INFORMACIÓN PROGRAMÁTICA

- 1) Gasto por Categoría Programática
- 2) Programas y Proyectos de Inversión
- 3) Indicadores de Resultados

• ANEXOS

- 1) Relación de Bienes Muebles que Componen al Patrimonio
- 2) Relación de Bienes Inmuebles que Componen al Patrimonio
- 3) Relación de Cuentas Bancarias Productivas Específicas
- 4) Relación de Esquemas Bursátiles y de Coberturas Financieras

FORMATOS DE LEY DE DISCIPLINA FINANCIERA

- 1) Formato 1 Estado de Situación Financiera Detallado- LDF
- 2) Formato 2 Informe Analítico de la Deuda Pública y Otros Pasivos- LDF
- 3) Formato 3 Informe Analítico de Obligaciones Diferentes de Financiamiento- LDF
- 4) Formato 4 Balance Presupuestario- LDF
- 5) Formato 5 Estado Analítico de Ingresos Detallado- LDF
- 6) Estado Analítico de Presupuesto de Egresos Detallado-LDF
 - Formato 6-a). Clasificación por Objeto del Gasto (Capítulo y Concepto)
 - Formato 6-b). Clasificación Administrativa
 - Formato 6-c). Clasificación Funcional (Finalidad y Función)
 - Formato 6-d). Clasificación de Servicios Personales por Categoría.

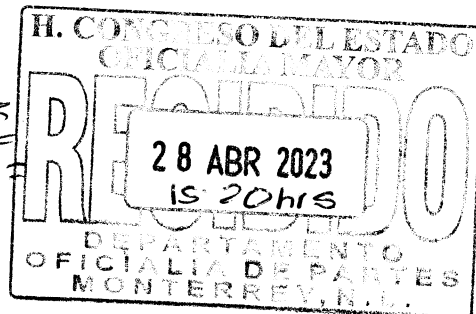
Sin otro particular de momento, les reitero las seguridades de mi más atenta consideración.

Atentamente
"Alere Flammam Veritatis"
Ciudad Universitaria, 28 de abril del 2023



MTRO. MARIO EMILIO GUTIÉRREZ CABALLERO
Abogado General de la UANL

- c.c.p. Auditoría Superior del Estado de Nuevo León.
- c.c.p. Dr. Santos Guzmán López, Rector U.A.N.L.
- c.c.p. Dr. Juan Paura García, Secretario General de la U.A.N.L.
- c.c.p. H. Comisión de Hacienda de la U.A.N.L.
- c.c.p. C.P. Carlos Rómulo Garza Villarreal, Contralor General de la U.A.N.L.
- c.c.p. Archivo de la Abogacía General de la U.A.N.L.




1er AGF 2023
= ANEXOS =
= ser recibidos =
= cal de la =



El Dr. Juan Paura García, Secretario General de la UANL con fundamento en el artículo 83 fracción II y V del Estatuto General de la Universidad Vigente.

-----CERTIFICO-----

Que la información relacionada al Informe de Avance de Gestión Financiera Primer Trimestre 2023 y la relación de bienes muebles e inmuebles que componen el Patrimonio de la Universidad Autónoma de Nuevo León está contenida en 1 (un) disco magnético que se adjunta, información que resguarda y de la que es responsable el área correspondiente a la Tesorería General y Dirección de Patrimonio, respectivamente; ambas de la Universidad Autónoma de Nuevo León, conservada en medios magnéticos digitales y electrónicos y que se encuentra encriptada en formato de CD. Se hace la presente certificación para los efectos a que haya lugar en San Nicolás de los Garza, Nuevo León, a los 28 días del mes de abril del año 2023.



DR. JUAN PAURA GARCÍA
SECRETARIO GENERAL DE LA UANL



Introducción

INFORME DE AVANCE DE GESTIÓN FINANCIERA PRIMER TRIMESTRE
UNIVERSIDAD AUTÓNOMA DE NUEVO LEÓN

2023

ANTECEDENTES

La Universidad Autónoma de Nuevo León nace oficialmente en 1933, aunque sus orígenes son más remotos, pues para este año existían ya sus escuelas de Jurisprudencia, de Medicina y Farmacia, la Escuela Normal y Colegio Civil. Serían los representantes de estas instituciones quienes someterían a consideración del Honorable Congreso del Estado de Nuevo León la fundación de una Universidad en forma, hecho que ocurriría finalmente el 25 de Septiembre de 1933, fecha en que inicia sus actividades con una matrícula de 1,864 alumnos y 218 profesores.

La U.A.N.L., como también se le conoce por sus siglas, recibió en un primer momento el nombre de Universidad de Nuevo León y se integró inicialmente de las Facultades de Derecho y Ciencias Sociales, Medicina, Ingeniería, Química y Farmacia, así como de la Escuela Normal, la Escuela Industrial y Preparatoria Técnica “Álvaro Obregón”, la Escuela Industrial de Labores Femeniles “Pablo Livas” y la Escuela de Enfermería y Obstetricia.

Entre algunos de los acontecimientos significativos en el desarrollo de la Universidad se podrían mencionar los siguientes:

En 1957 se comienzan a urbanizar los terrenos que hoy ocupa Ciudad Universitaria, luego de que el Presidente Miguel Alemán Valdés emitiera un decreto mediante el cual se cedían los terrenos de lo que hoy es el campus de Ciudad Universitaria.

En la década de los sesenta ocurren dos eventos de especial relevancia que terminan por configurar la arquitectura del campus, en Septiembre de 1961 – siendo Gobernador del Estado el Lic. Raúl Rangel Frías, ex Rector de la Universidad- inicia operaciones la Torre de Rectoría; en 1967 se inaugura el Estadio Universitario, gracias al apoyo del Patronato Universitario.

Finalmente el día 7 de Junio de 1971 el H. Congreso del Estado Libre y Soberano de Nuevo León, LIX Legislatura; tuvo a bien expedir el Decreto No. 60 de la Ley Orgánica de la Universidad Autónoma de Nuevo León; por la que se le concede su Autonomía, nombre con el que actualmente se le conoce a la Universidad.

MISIÓN

La U.A.N.L. es una institución de carácter público, comprometida con la sociedad y tiene como misión formar bachilleres, técnicos y profesionales competentes, competitivos e innovadores, socialmente responsables, con plena conciencia del entorno regional, nacional y mundial, con principios y valores, comprometidos con el desarrollo sustentable, científico, tecnológico y cultural.

Generar contribuciones oportunas, relevantes y trascendentes al avance de la ciencia, la tecnología, la innovación y las humanidades, y a la mejora del nivel de desarrollo humano de la sociedad nuevoleonense y del país.

VISIÓN

“La Universidad Autónoma de Nuevo León es en 2030 un referente Internacional por su calidad educativa, inclusión, equidad, generación y aplicación innovadora del conocimiento con un amplio sentido de responsabilidad social que contribuye y trasciende en la transformación y el bienestar de la sociedad”.

INFORMACIÓN OPERATIVA RELEVANTE

La Universidad Autónoma de Nuevo León inicia actividades académicas en la modalidad presencial con más de 214 mil estudiantes en el ciclo académico enero - junio 2023, brindando educación al 70% de los municipios de Nuevo León. La Máxima Casa de Estudios de Nuevo León cuenta con 360 programas educativos a nivel medio superior, licenciatura y posgrado. Además, están en operación 41 centros de investigación. Los programas se encuentran en 79 planteles distribuidos en 34 municipios del Estado de Nuevo León.


La Preparatoria 7 de la Universidad Autónoma de Nuevo León dispone de nuevas áreas remodeladas y equipadas, en beneficio de sus 5 mil 500 estudiantes. El Rector Santos Guzmán López en compañía de la directora, María Leticia Segura Arévalo, dieron un recorrido por las Unidades Oriente y Puentes, poniendo en operaciones diversos espacios académicos, culturales y deportivos, que contribuirán a la formación integral de los jóvenes bachilleres.

En la Universidad se llevaron a cabo algunas presentaciones de libros, foros, entrega de premios, acreditaciones, aniversarios, convenios y certificados como las que mencionaremos a continuación:

- El Congreso del Estado de Nuevo León brindó un reconocimiento en sesión solemne al Hospital Universitario “Dr. José Eleuterio González”, por brindar a la comunidad atención médica de alta calidad y especialidad, mediante la integración de las actividades de asistencias, docencia e investigación.
- La Facultad de Economía de la UANL recibió el reconocimiento nacional a la calidad educativa de la Licenciatura en Economía por el Consejo Nacional de Acreditación de la Ciencia Económica, A. C. (CONACE). La ceremonia de entrega de la acreditación se llevó a cabo en el Auditorio de la FAECO y contó con la presencia del Rector de la Universidad, Santos Guzmán López, de su directora, Joana Cecilia Chapa Cantú, del presidente del CONACE, Jesús Arroyo Alejandre; del Secretario Académico de la UANL, Jaime Castillo Elizondo, y del director del Sistema de Estudios de Licenciatura de la Universidad, Gerardo Tamez González.
- La Facultad de Contaduría Pública y Administración (FACPYA) de la UANL arrancó el 14 de febrero el primer taller denominado “Círculos de sororidad y equidad de género”. El taller es impartido por la maestra Ivonne Abigaíl González Garza y coordinado por la Subdirección Académica de la FACPYA, encabezada por la doctora María Mayela Terán Cazares.

La UANL cuenta con un esquema de pensiones y jubilaciones que ha permitido mejorar significativamente la viabilidad financiera institucional a corto y mediano plazos. Una de las políticas institucionales es la de asegurar la adecuada administración y el fortalecimiento del Fondo de Pensiones y Jubilaciones del personal universitario. Entre las estrategias establecidas se encuentra la de generar mecanismos de apoyo y seguimiento para asegurar el cumplimiento de las metas financieras de este Fondo, previstas en los estudios actuariales correspondientes, para analizar la potencial existencia de riesgos estructurales. Algunas de las acciones resultantes han sido la de continuar realizando estudios actuariales de viabilidad financiera y seguir participando en convocatorias emitidas por la federación, con el propósito de tener acceso a fondos extraordinarios destinados al fortalecimiento de reformas estructurales de las instituciones de educación superior.

En la Universidad Autónoma de Nuevo León ha prevalecido el impulso de una cultura de transparencia y rendición de cuentas a través de la Unidad de Enlace, Transparencia y Acceso a la Información, con el objetivo de publicar y proporcionar información precisa, confiable y comprobable de la gestión institucional, de los resultados de las actividades académicas y de la aplicación de los recursos; a través de la dirección electrónica www.uanl.mx.



Información Contable

INFORME DE AVANCE DE GESTIÓN FINANCIERA PRIMER TRIMESTRE
UNIVERSIDAD AUTÓNOMA DE NUEVO LEÓN

2023

UNIVERSIDAD AUTÓNOMA DE NUEVO LEÓN

Universidad Autónoma de Nuevo León
Estado de Actividades
Del 1 de enero al 31 de marzo de 2023 y 2022
(Pesos)

Concepto	Al 31 de Marzo 2023	Al 31 de Marzo 2022	Concepto	Al 31 de Marzo 2023	Al 31 de Marzo 2022
INGRESOS Y OTROS BENEFICIOS			GASTOS Y OTRAS PÉRDIDAS		
Ingresos de Gestión (Nota 12)	288,831,468	243,765,463	Gastos de Funcionamiento (Nota 14)	2,351,890,126	1,703,068,542
Impuestos	0	0	Servicios Personales	1,755,395,106	1,417,072,253
Cuotas y Aportaciones de Seguridad Social	0	0	Materiales y Suministros	217,591,441	90,447,629
Contribuciones de Mejoras	0	0	Servicios Generales	378,903,579	195,548,660
Derechos	0	0	Transferencia, Asignaciones, Subsidios y Otras Ayudas (Nota 15)	77,476,386	54,232,822
Productos de Tipo Corriente	44,957,097	14,237,049	Transferencias Internas y Asignaciones al Sector Público	0	0
Aprovechamientos de Tipo Corriente	0	0	Transferencias al Resto del Sector Público	0	0
Ingresos por Venta de Bienes y Prestación de Servicios	243,874,371	229,528,414	Subsidios y Subvenciones	0	0
Participaciones, Aportaciones, Transferencias, Asignaciones, Subsidios y Otras Ayudas (Nota 13)	2,528,283,032	2,394,386,205	Ayudas Sociales	77,476,386	54,232,822
Participaciones Aportaciones Convenios Incentivos Derivados de la Colaboración Fiscal y Fondos Distintos de Aportaciones	11,896,362	0	Pensiones y Jubilaciones	0	0
Transferencias Asignaciones Subsidios y Subvenciones y Pensiones y Jubilaciones	2,516,386,670	2,394,386,205	Transferencias a Fidelcomisos, Mandatos y Contratos Análogos	0	0
Otros Ingresos y Beneficios	321,566	66,800	Transferencias a la Seguridad Social	0	0
Ingresos Financieros	0	0	Donativos	0	0
Incremento por Variación de Inventarios	0	0	Transferencias al Exterior	0	0
Disminución del Exceso de Estimaciones por Pérdida o Deterioro u Obsolescencia	0	0	Participaciones y Aportaciones	0	0
Disminución del Exceso de Provisiones	0	0	Participaciones	0	0
Otros Ingresos y Beneficios Varios	321,566	66,800	Aportaciones	0	0
Total de Ingresos y Otros Beneficios	2,817,436,066	2,638,218,468	Convenios	0	0
			Intereses, Comisiones y Otros Gastos de la Deuda Pública (Nota 16)	31,379,939	18,422,165
			Intereses de la Deuda Pública	31,379,939	18,422,165
			Comisiones de la Deuda Pública	0	0
			Gastos de la Deuda Pública	0	0
			Costo por Coberturas	0	0
			Apoyos Financieros	0	0
			Otros Gastos y Pérdidas Extraordinarias	66,257,618	61,140,661
			Estimaciones, Depreciaciones, Deterioros, Obsolescencia y Amortizaciones	65,703,898	60,439,863
			Provisiones	0	0
			Disminución de Inventarios	0	0
			Aumento por Insuficiencia de Estimaciones por Pérdida o Deterioro y	0	0
			Aumento por Insuficiencia de Provisiones	0	0
			Otros Gastos	553,721	700,798
			Inversión Pública	0	0
			Inversión Pública no Capitalizable	0	0
			Total de Gastos y Otras Pérdidas	2,527,004,069	1,836,864,191
			Resultados del Ejercicio (Ahorro/Desahorro)	290,431,996	801,354,277

Bajo protesta de decir verdad declaramos que los Estados Financieros y sus Notas son razonablemente correctos y responsabilidad del emisor

Fecha de elaboración: 26 de abril 2023

L.C. GIRENIA BELLIDO CABRERA
DIRECTORA DE CONTABILIDAD Y CUENTA PÚBLICA

DR. FERNANDO RAMÓN MARTY ORDOÑEZ
TESORERO GENERAL

Universidad Autónoma de Nuevo León
Estado de Situación Financiera
Al 31 de marzo de 2023 y 31 de diciembre 2022
(Pesos)

Concepto	Al 31 de Marzo 2023	Al 31 de Diciembre 2022	Concepto	Al 31 de Marzo 2023	Al 31 de Diciembre 2022
ACTIVO			PASIVO		
Activo Circulante			Pasivo Circulante		
Efectivo y Equivalentes (Nota 1)	3,134,938,411	2,837,801,823	Cuentas por Pagar a Corto Plazo (Nota 8)	537,082,519	652,565,162
Derechos a Recibir Efectivo o Equivalentes (Nota 2)	473,323,190	678,099,464	Documentos por Pagar a Corto Plazo	0	0
Derechos a Recibir Bienes o Servicios (Nota 3)	9,167,068	12,870,434	Porción a Corto Plazo de la Deuda Pública a Largo Plazo	117,000,000	112,000,000
Inventarios (Nota 4)	2,515,242	2,515,242	Títulos y Valores a Corto Plazo	0	0
Almacenes (Nota 5)	24,547,839	27,444,124	Pasivos Diferidos a Corto Plazo	0	0
Estimación por Pérdida o Deterioro de Activos Circulantes	0	0	Fondos y Bienes de Terceros en Garantía y/o Administración a Corto Plazo (Nota 9)	118,096,852	118,096,852
Otros Activos Circulantes (Nota 6)	213,656,108	203,604,131	Provisiones a Corto Plazo	0	0
Total de Activos Circulantes	3,858,147,857	3,762,335,218	Otros Pasivos a Corto Plazo (Nota 10)	87,698,569	90,610,116
Activo No Circulante			Total de Pasivos Circulantes		
Inversiones Financieras a Largo Plazo	100,947	100,947		859,877,940	973,272,129
Derechos a Recibir Efectivo o Equivalentes a Largo Plazo	0	0	Pasivo No Circulante		
Bienes Inmuebles, Infraestructura y Construcciones en Proceso (Nota 7)	11,354,169,050	11,283,412,300	Cuentas por Pagar a Largo Plazo	0	0
Bienes Muebles (Nota 7)	4,579,592,943	4,558,834,473	Documentos por Pagar a Largo Plazo	0	0
Activos Intangibles (Nota 7)	7,877,560	7,877,560	Deuda Pública a Largo Plazo (Nota 11)	936,600,000	977,600,000
Depreciación, Deterioro y Amortización Acumulada de Bienes (Nota 7)	(6,942,752,159)	(6,904,300,861)	Pasivos Diferidos a Largo Plazo	0	0
Activos Diferidos	0	0	Fondos y Bienes de Terceros en Garantía y/o en Administración a Largo Plazo	0	0
Estimación por Pérdida o Deterioro de Activos no Circulantes	0	0	Provisiones a Largo Plazo	0	0
Otros Activos no Circulantes	0	0	Total de Pasivos No Circulantes	936,600,000	977,600,000
Total de Activos No Circulantes	8,998,988,340	8,945,924,419	Total del Pasivo	1,796,477,940	1,950,872,129
Total del Activo	12,857,136,197	12,708,259,636	HACIENDA PÚBLICA/ PATRIMONIO		
			Hacienda Pública/Patrimonio Contribuido		
			Aportaciones	0	0
			Donaciones de Capital	0	0
			Actualización de la Hacienda Pública / Patrimonio	345,525,148	319,854,228
			Total Hacienda Pública/Patrimonio Contribuido	345,525,148	319,854,228
			Hacienda Pública/Patrimonio Generado		
			Resultados del Ejercicio (Ahorro / Desahorro)	290,431,996	1,234,538,425
			Resultados de Ejercicios Anteriores	11,350,511,555	10,128,805,297
			Revalúos	4,458,394,603	4,458,394,603
			Reservas	0	0
			Rectificaciones de Resultados de Ejercicios Anteriores	(5,384,205,045)	(5,384,205,045)
			Total Hacienda Pública/Patrimonio Generado (Nota 17)	10,715,133,109	10,437,533,280
			Exceso o Insuficiencia en la Actualización de la Hacienda Pública/Patrimonio		
			Resultado por Posición Monetaria	0	0
			Resultado por Tenencia de Activos no Monetarios	0	0
			Total Exceso o Insuficiencia en la Actualización de la Hacienda Pública/Patrimonio	0	0
			Total Hacienda Pública/ Patrimonio	11,060,658,257	10,757,387,508
			Total del Pasivo y Hacienda Pública / Patrimonio	12,857,136,197	12,708,259,636

Bajo protesta de decir verdad declaramos que los Estados Financieros y sus Notas son razonablemente correctos y responsabilidad del emisor

Fecha de elaboración: 26 de abril 2023

L.C. CIRENIA BELLIDO CARRERA
DIRECTORA DE CONTABILIDAD Y CUENTA PÚBLICA

DR. FERNANDO RAMÓN MARTY ORDOÑEZ
TESORERO GENERAL

UNIVERSIDAD AUTÓNOMA DE NUEVO LEÓN

Universidad Autónoma de Nuevo León
Estado de Cambios en la Situación Financiera
Del 1 de enero al 31 de marzo de 2023
(Pesos)

Concepto	Origen	Aplicación	Concepto	Origen	Aplicación
ACTIVO	249,827,224	398,703,784	PASIVO	5,000,000	159,394,189
<i>Activo Circulante</i>	211,375,925	307,188,564	<i>Pasivo Circulante</i>	5,000,000	118,394,189
Efectivo y Equivalentes	0	297,136,587	Cuentas por Pagar a Corto Plazo	0	115,482,642
Derechos a Recibir Efectivo o Equivalentes	204,776,274	0	Documentos por Pagar a Corto Plazo	0	0
Derechos a Recibir Bienes o Servicios	3,703,366	0	Porción a Corto Plazo de la Deuda Pública a Largo Plazo	5,000,000	0
Inventarios	0	0	Títulos y Valores a Corto Plazo	0	0
Almacenes	2,896,285	0	Pasivos Diferidos a Corto Plazo	0	0
Estimación por Pérdida o Deterioro de Activos Circulantes	0	0	Fondos y Bienes de Terceros en Garantía y/o Administración a Corto Plazo	0	0
Otros Activos Circulantes	0	10,051,977	Provisiones a Corto Plazo	0	0
<i>Activo No Circulante</i>	38,451,298	91,515,221	Otros Pasivos a Corto Plazo	0	2,911,546
Inversiones Financieras a Largo Plazo	0	0	<i>Pasivo No Circulante</i>	0	41,000,000
Derechos a Recibir Efectivo o Equivalentes a Largo Plazo	0	0	Cuentas por Pagar a Largo Plazo	0	0
Bienes Inmuebles, Infraestructura y Construcciones en Proceso	0	70,756,751	Documentos por Pagar a Largo Plazo	0	0
Bienes Muebles	0	20,758,470	Deuda Pública a Largo Plazo	0	41,000,000
Activos Intangibles	0	0	Pasivos Diferidos a Largo Plazo	0	0
Depreciación, Deterioro y Amortización Acumulada de Bienes	38,451,298	0	Fondos y Bienes de Terceros en Garantía y/o en Administración a Largo Plazo	0	0
Activos Diferidos	0	0	Provisiones a Largo Plazo	0	0
Estimación por Pérdida o Deterioro de Activos no Circulantes	0	0	HACIENDA PÚBLICA/ PATRIMONIO	1,247,377,178	944,106,429
Otros Activos no Circulantes	0	0	<i>Hacienda Pública/Patrimonio Contribuido</i>	25,670,920	0
			Aportaciones	0	0
			Donaciones de Capital	0	0
			Actualización de la Hacienda Pública / Patrimonio	25,670,920	0
			<i>Hacienda Pública/Patrimonio Generado</i>	1,221,706,258	944,106,429
			Resultados del Ejercicio (Ahorro / Desahorro)	0	944,106,429
			Resultados de Ejercicios Anteriores	1,221,706,258	0
			Revalúos	0	0
			Reservas	0	0
			Rectificaciones de Resultados de Ejercicios Anteriores	0	0
			<i>Exceso o Insuficiencia en la Actualización de la Hacienda Pública/Patrimonio</i>	0	0
			Resultado por Posición Monetaria	0	0
			Resultado por Tenencia de Activos no Monetarios	0	0

Bajo protesta de decir verdad declaramos que los Estados Financieros y sus Notas son razonablemente correctos y responsabilidad del emisor

Fecha de elaboración: 26 de abril 2023


 L.C. CIRENIA BELLIDO CABRERA
 DIRECTORA DE CONTABILIDAD Y CUENTA PÚBLICA



 DR. FERNANDO RAMÓN MARTÍ ORDOÑEZ
 TESORERO GENERAL


Universidad Autónoma de Nuevo León
Estado Analítico del Activo
Del 1 de enero al 31 de marzo de 2023
(Pesos)

Concepto	Saldo Inicial 1	Cargos del Periodo 2	Abonos del Periodo 3	Saldo Final 4=(1+2-3)	Variación del Periodo (4-1)
ACTIVO	12,708,259,636	141,478,704,020	141,329,827,459	12,857,136,197	148,876,561
Activo Circulante	3,762,335,218	141,330,968,488	141,235,155,849	3,858,147,857	95,812,639
Efectivo y Equivalentes	2,837,801,823	138,300,767,521	138,003,630,934	3,134,938,411	297,136,587
Derechos a Recibir Efectivo o Equivalentes	678,099,464	3,018,714,796	3,223,491,070	473,323,190	(204,776,274)
Derechos a Recibir Bienes o Servicios	12,870,434	38,894	3,742,260	9,167,068	(3,703,366)
Inventarios	2,515,242	0	0	2,515,242	0
Almacenes	27,444,124	1,395,301	4,291,586	24,547,839	(2,896,285)
Estimación por Pérdida o Deterioro de Activos Circulantes	0	0	0	0	0
Otros Activos Circulantes	203,604,131	10,051,977	0	213,656,108	10,051,977
Activo No Circulante	8,945,924,418	147,735,532	94,671,609	8,998,988,340	53,063,922
Inversiones Financieras a Largo Plazo	100,947	0	0	100,947	0
Derechos a Recibir Efectivo o Equivalentes a Largo Plazo	0	0	0	0	0
Bienes Inmuebles, Infraestructura y Construcciones en Proceso	11,283,412,300	70,756,751	0	11,354,169,050	70,756,751
Bienes Muebles	4,558,834,473	49,811,182	29,052,712	4,579,592,943	20,758,470
Activos Intangibles	7,877,560	0	0	7,877,560	0
Depreciación, Deterioro y Amortización Acumulada de Bienes	(6,904,300,861)	27,167,599	65,618,897	(6,942,752,159)	(38,451,298)
Activos Diferidos	0	0	0	0	0
Estimación por Pérdida o Deterioro de Activos no Circulantes	0	0	0	0	0
Otros Activos no Circulantes	0	0	0	0	0

Bajo protesta de decir verdad declaramos que los Estados Financieros y sus Notas son razonablemente correctos y responsabilidad del emisor

Fecha de elaboración: 26 de abril 2023


L.C. CIRENIA BELLO CABRERA
DIRECTORA DE CONTABILIDAD Y CUENTA PÚBLICA


DR. FERNANDO RAMÓN MARTY ORDOÑEZ
TESORERO GENERAL

UNIVERSIDAD AUTÓNOMA DE NUEVO LEÓN

Universidad Autónoma de Nuevo León
Estado Analítico de la Deuda y Otros Pasivos
Del 1 de enero al 31 de marzo de 2023
(Pesos)

Denominación de las Deudas	Moneda de Contratación	Institución o País Acreedor	Saldo Inicial del Periodo	Saldo Final del Periodo
DEUDA PÚBLICA				
Corto Plazo				
Deuda Interna			112,000,000	117,000,000
Instituciones de Crédito	M.N.	BANORTE	112,000,000	117,000,000
Títulos y Valores			0	0
Arrendamientos Financieros			0	0
Deuda Externa			0	0
Organismos Financieros Internacionales			0	0
Deuda Bilateral			0	0
Títulos y Valores			0	0
Arrendamientos Financieros			0	0
Subtotal Corto Plazo			112,000,000	117,000,000
Largo Plazo				
Deuda Interna			977,600,000	936,600,000
Instituciones de Crédito	M.N.	BANORTE	977,600,000	936,600,000
Títulos y Valores			0	0
Arrendamientos Financieros			0	0
Deuda Externa			0	0
Organismos Financieros Internacionales			0	0
Deuda Bilateral			0	0
Títulos y Valores			0	0
Arrendamientos Financieros			0	0
Subtotal Largo Plazo			977,600,000	936,600,000
Otros Pasivos			861,272,129	742,877,940
Total Deuda y Otros Pasivos			1,950,872,129	1,796,477,940

Bajo protesta de decir verdad declaramos que los Estados Financieros y sus Notas son razonablemente correctos y responsabilidad del emisor

Fecha de elaboración: 26 de abril 2023


L.C. CIRENIA BELTRIDO CABRERA
DIRECTORA DE CONTABILIDAD Y CUENTA


DR. FERNANDO RAMÓN MARTÍNEZ ORDOÑEZ
TESORERO GENERAL

Universidad Autónoma de Nuevo León
Estado de Variación en la Hacienda Pública
Del 1 de enero al 31 de marzo de 2023
(Pesos)

Concepto	Hacienda Pública/Patrimonio Contribuido	Hacienda Pública/Patrimonio Generado de Ejercicios Anteriores	Hacienda Pública/Patrimonio Generado del Ejercicio	Exceso o Insuficiencia en la Actualización de la Hacienda Pública/Patrimonio	Total
Hacienda Pública/Patrimonio Contribuido Neto 2022	319,854,228	0	0	0	319,854,228
Aportaciones	0	0	0	0	0
Donaciones de Capital	0	0	0	0	0
Actualización de la Hacienda Pública/Patrimonio	319,854,228	0	0	0	319,854,228
Hacienda Pública/Patrimonio Generado Neto 2022	0	9,202,994,855	1,234,538,425	0	10,437,533,280
Resultados del Ejercicio (Ahorro/Desahorro)	0	0	1,234,538,425	0	1,234,538,425
Resultados de Ejercicios Anteriores	0	10,128,805,297	0	0	10,128,805,297
Revalúos	0	4,458,394,603	0	0	4,458,394,603
Reservas	0	0	0	0	0
Rectificaciones de Resultados de Ejercicios Anteriores	0	(5,384,205,045)	0	0	(5,384,205,045)
Exceso o Insuficiencia en la Actualización de la Hacienda Pública/Patrimonio Neto 2022	0	0	0	0	0
Resultado por Posición Monetaria	0	0	0	0	0
Resultado por Tenencia de Activos no Monetarios	0	0	0	0	0
Hacienda Pública/Patrimonio Neto Final 2022 (Nota 17)	319,854,228	9,202,994,855	1,234,538,425	0	10,757,387,508
Cambios en la Hacienda Pública/Patrimonio Contribuido Neto 2022	25,670,920	0	0	0	25,670,920
Aportaciones	0	0	0	0	0
Donaciones de Capital	0	0	0	0	0
Actualización de la Hacienda Pública/Patrimonio	25,670,920	0	0	0	25,670,920
Variaciones de la Hacienda Pública/Patrimonio Generado Neto Marzo 2023	0	1,221,706,258	(944,106,428)	0	277,599,829
Resultados del Ejercicio (Ahorro/Desahorro)	0	0	290,431,996	0	290,431,996
Resultados de Ejercicios Anteriores	0	1,221,706,258	(1,234,538,425)	0	(12,832,167)
Revalúos	0	0	0	0	0
Reservas	0	0	0	0	0
Rectificaciones de Resultados de Ejercicios Anteriores	0	0	00	0	00
Cambios en el Exceso o Insuficiencia en la Actualización de la Hacienda Pública/Patrimonio Neto Marzo 2023	0	0	0	0	0
Resultado por Posición Monetaria	0	0	0	0	0
Resultado por Tenencia de Activos no Monetarios	0	0	0	0	0
Hacienda Pública/Patrimonio Neto 31 marzo 2023 (Nota 17)	345,525,148	10,424,701,113	290,431,996	0	11,060,658,257

Bajo protesta de decir verdad declaramos que los Estados Financieros y sus Notas son razonablemente correctos y responsabilidad del emisor

Fecha de elaboración: 26 de abril 2023

L.C. CIRENIA BELICHO CABRERA
DIRECTORA DE CONTABILIDAD Y CUENTA PÚBLICA

DR. FERNANDO RAMÓN MARTY ORDOÑEZ
TESORERO GENERAL

UNIVERSIDAD AUTÓNOMA DE NUEVO LEÓN

Universidad Autónoma de Nuevo León
Estado de Flujos de Efectivo
Al 31 de marzo de 2023 y 31 de diciembre 2022
(Pesos)

Concepto	Al 31 de marzo 2023	Al 31 de diciembre 2022	Concepto	Al 31 de marzo 2023	Al 31 de diciembre 2022
Flujos de Efectivo de las Actividades de Operación			Flujos de Efectivo de las Actividades de Inversión		
Origen	2,817,546,242	10,257,429,838	Origen	201,323,948	0
Impuestos	0	0	Bienes Inmuebles, Infraestructura y Construcciones en Proceso	0	0
Cuotas y Aportaciones de Seguridad Social	0	0	Bienes Muebles	0	0
Contribuciones de mejoras	0	0	Otros Orígenes de Inversión	201,323,948	0
Derechos	0	0	Aplicación	91,599,087	577,096,706
Productos	44,957,097	175,068,754	Bienes Inmuebles, Infraestructura y Construcciones en Proceso	70,756,751	76,777,798
Aprovechamientos	0	0	Bienes Muebles	20,842,336	62,710,189
Ingresos por Venta de Bienes y Prestación de Servicios	243,874,371	1,330,488,917	Otras Aplicaciones de Inversión	0	437,608,719
Participaciones, Aportaciones, Convenios, Incentivos Derivados de la Colaboración Fiscal y Fondos Distintos de Aportaciones	11,896,362	63,167,924	Flujos Netos de Efectivo por Actividades de Inversión (Nota 18)	109,724,861	(577,096,706)
Transferencias, Asignaciones, Subsidios y Subvenciones, y Pensiones y Jubilaciones	2,516,386,670	8,688,684,059	Flujo de Efectivo de las Actividades de Financiamiento		
Otros Orígenes de Operación	431,742	20,184	Origen	0	0
Aplicación	2,475,164,805	8,811,254,482	Endeudamiento Neto	0	0
Servicios Personales	1,755,395,106	6,879,780,419	Interno	0	0
Materiales y Suministros	217,591,441	304,420,637	Externo	0	0
Servicios Generales	378,903,579	1,287,381,036	Otros Orígenes de Financiamiento	0	0
Transferencias Internas y Asignaciones al Sector Público	0	0	Aplicación	154,969,710	334,802,480
Transferencias al resto del Sector Público	0	0	Servicios de la Deuda	36,000,000	101,000,000
Subsidios y Subvenciones	0	18,352,673	Interno	36,000,000	101,000,000
Ayudas Sociales	77,476,386	199,026,876	Externo	0	0
Pensiones y Jubilaciones	0	0	Otras Aplicaciones de Financiamiento	118,969,710	233,802,480
Transferencias a Fideicomisos, Mandatos y Contratos Análogos	0	0	Flujos Netos de Efectivo por Actividades de Financiamiento (Nota 18)	(154,969,710)	(334,802,480)
Transferencias a la Seguridad Social	0	0	Incremento/Disminución Neta en el Efectivo y Equivalentes al Efectivo	297,136,588	534,276,170
Donativos	0	0	Efectivo y Equivalentes al Efectivo al Inicio del Ejercicio	2,837,801,823	2,303,525,653
Transferencias al Exterior	0	0	Efectivo y Equivalentes al Efectivo al Final del Ejercicio	3,134,938,411	2,837,801,823
Participaciones	0	0			
Aportaciones	0	0			
Convenios	0	0			
Otras Aplicaciones de Operación	45,798,293	122,292,841			
Flujos Netos de Efectivo por Actividades de Operación (Nota 18)	342,381,437	1,446,175,356			

Bajo protesta de decir verdad declaramos que los Estados Financieros y sus Notas son razonablemente correctos y responsabilidad del emisor

Fecha de elaboración: 26 de abril 2023

L.C. JIRENIA BELCIDO CABRERA
DIRECTORA DE CONTABILIDAD Y CUENTA PÚBLICA

DR. FERNANDO RAMÓN MARTY ORDOÑEZ
TESORERO GENERAL

Universidad Autónoma de Nuevo León
 Informe sobre Pasivos Contingentes
 Al 31 de marzo de 2023 y 31 de diciembre 2022
 (Pesos)

Concepto	Al 31 de marzo 2023	Al 31 de diciembre 2022
Avales Autorizados	0	0
Avales Firmados	0	0
Fianzas y Garantías Recibidas por Deudas a Cobra	0	0
Fianzas y Garantías Recibidas	0	0
Fianzas Otorgadas para Respaldar Obligaciones no Fiscales del Gobierno	0	0
Fianzas Otorgadas del Gobierno para Respaldar Obligaciones no Fiscales	0	0
Juicios	0	0
Demandas Judicial en Proceso de Resolución	308,353,380	308,353,380
Resolución de Demandas en Proceso Judicial	0	0
Total Pasivos Contingentes	308,353,380	308,353,380

Bajo protesta de decir verdad declaramos que los Estados Financieros y sus Notas son razonablemente correctos y responsabilidad del emisor

Fecha de elaboración: 26 de abril 2023


 L.C. CIRENIA BELLIDO CABRERA
 DIRECTORA DE CONTABILIDAD Y CUENTA PÚBLICA


 DR. FERNANDO RAMÓN MARTY ORDOÑEZ
 TESOERO GENERAL

UNIVERSIDAD AUTÓNOMA DE NUEVO LEÓN
NOTAS DE LOS ESTADOS FINANCIEROS
AL 31 DE MARZO DE 2023 Y AL 31 DE DICIEMBRE DE 2022
(Cifras en pesos)

De conformidad a los artículos 46, 47 y 49 de la Ley General de Contabilidad Gubernamental, así como a la normatividad emitida por el Consejo Nacional de Armonización Contable, a continuación, se presentan las notas a los Estados Financieros correspondientes a los ejercicios 2023 y 2022, con los siguientes apartados:

- A. Notas de Desglose
- B. Notas de Memoria (cuentas de orden)
- C. Notas de Gestión Administrativa

A) NOTAS DE DESGLOSE

I) NOTAS AL ESTADO DE SITUACIÓN FINANCIERA

Activo

1. Efectivo y equivalentes

Recursos a corto plazo de gran liquidez que son fácilmente convertibles en importes determinados de efectivo, están representados principalmente por depósitos bancarios, inversiones a corto plazo con vencimientos a menos de 90 días y en general por los recursos monetarios que maneja la Universidad en cuentas bancarias tanto en moneda nacional como en moneda extranjera. Al 31 de marzo de 2023 y al 31 de diciembre de 2022, el rubro de efectivo y equivalentes, asciende a \$3,134,938,411 y \$2,837,801,823, respectivamente. A continuación, se presenta la integración de este rubro:

	2023	2022
Bancos/Tesorería	\$ 1,879,394,791	\$ 1,588,874,233
Bancos/Dependencias y Otros	36,516,205	9,231,854
Inversiones temporales	1,172,920,370	1,112,495,799
Fondos con afectación específica	24,397,052	96,829,716
Depósitos de fondos de terceros en garantía y/o administración	21,709,993	30,370,221

Total

\$ 3,134,938,411

\$ 2,837,801,823

Las cuentas bancarias que integran la cuenta de Bancos/Tesorería incluyen, entre otras, aquellas cuentas utilizadas para el manejo de los ingresos propios o de gestión, así como para el manejo de los recursos derivados de los Programas Federales y Estatales. Relativo a las Cuentas de Bancos/Dependencias y Otros, presentan los saldos de las cuentas bancarias donde se reciben recursos por la prestación de servicios de las diferentes dependencias de la Universidad, tanto facultades, preparatorias, así como departamentos administrativos en algunos casos.

La cuenta Fondos con Afectación Específica presenta el saldo de aquellos recursos destinados a proyectos o programas especiales. Con respecto a la cuenta de Depósitos de fondos de terceros en garantía y/o administración, los saldos corresponden a los recursos recibidos del Programa Escuelas al CIEN, recursos recibidos por concepto de ingresos por arrendamiento, así como para la recepción de recursos depositados por el Fondo de Pensiones y Jubilaciones de la Universidad, dichos recursos se utilizan exclusivamente para el pago de nóminas a personal pensionado o jubilado.

2. Derechos a recibir efectivo o equivalentes

Representan los derechos de cobro originados en el desarrollo de las actividades del ente público, de los cuales se espera recibir una contraprestación representada en recursos, bienes o servicios; en un plazo menor o igual a doce meses. Al 31 de marzo de 2023 y al 31 de diciembre de 2022, se integran como sigue:

	2023	2022
Inversiones financieras de corto plazo	\$ 548,849	\$ 548,849
Cuentas por cobrar a corto plazo	72,423,099	64,965,049
Deudores diversos por cobrar a corto plazo	345,864,300	562,967,722
Préstamos otorgados a corto plazo	51,965,464	47,185,237
Otros derechos a recibir efectivo o equivalentes a corto plazo	2,521,479	2,432,606
Total	\$ 473,323,190	\$ 678,099,464

Las cuentas por cobrar a corto plazo se integran por las cuotas y servicios escolares pendientes de cobro (específicamente se refiere al otorgamiento de créditos a los estudiantes), por los arrendamientos por cobrar, además se refleja el saldo de las cuentas por cobrar por la emisión de facturación de servicios prestados por las diferentes facultades a externos (ingresos por servicios), facturación cuya forma de pago fue en parcialidades o diferido.

3. Derechos a recibir bienes o servicios

Representa los anticipos entregados previo a la recepción parcial o total de bienes o prestación de servicios a proveedores y contratistas, que serán exigibles en un plazo menor o igual a doce meses. Al 31 de marzo de 2023 y al 31 de diciembre de 2022, se integran como sigue:

	2023	2022
Anticipo a proveedores por adquisiciones de bienes y prestación de servicios	\$ 1,784,573	\$ 3,491,848
Anticipo a contratistas por obras públicas a corto plazo	7,382,495	9,378,586
Total	\$ 9,167,068	\$ 12,870,434

Del saldo de anticipo a proveedores al 31 de diciembre de 2022, para el primer trimestre de 2023 se amortizó un importe de \$1,746,169.24. Con relación a los anticipos a contratistas, se amortizaron \$1,996,091.12, mismo caso que el anticipo a proveedores, dicho saldo proviene de 2022.

4. Inventarios

Representa el valor de los bienes propiedad del ente público destinados a la venta, a la producción o para su utilización. Al 31 de marzo de 2023, el inventario asciende a \$ 2,515,242; este se conforma de los bienes adquiridos en el extranjero y que a la fecha de corte no se han recibido y/o se encuentra en proceso la asignación de claves de activo para su reclasificación correspondiente, este tipo de compras se encuentran condicionadas a realizar el pago correspondiente, previo a la recepción. Es importante señalar que esta cuenta se utiliza como cuenta puente para reflejar el registro de los bienes en tránsito.

5. Almacenes

Representa el valor de la existencia de materiales y suministros de consumo para el desempeño de las actividades del ente público. Al 31 de marzo de 2023, el Almacén asciende a \$ 24,547,839; este se conforma de los materiales, suministros e insumos de consumo interno que serán utilizados en los procesos administrativos de la Universidad. Las cuentas más representativas son las siguientes:

Cuenta	Importe	%
Materiales útiles y equipos menores de oficina	11,607,577	47%
Materiales útiles y equipos menores de tecnologías de la información y comunicaciones	5,167,073	21%

Material de limpieza	7,638,064	31%
Otros	135,125	1%
Total	24,547,839	100%

Las entradas al almacén se encuentran valuadas a su costo de adquisición, esto atendiendo a lo que señalan las Principales Reglas del Registro y Valoración del Patrimonio (Elementos Generales), emitidas por el Consejo Nacional de Armonización Contable. Relativo al consumo, se utiliza el sistema de costeo promedio, el cual se basa en calcular el valor del inventario actual con el valor nuevo para así sacar un promedio y asignarle el nuevo valor al producto dentro del almacén

6. Otros Activos Circulantes

Representa el monto de otros bienes, valores y derechos, que razonablemente espera se conviertan en efectivo en un plazo menor o igual a doce meses, no incluidos en los rubros anteriores. Este rubro se integra de las siguientes cuentas:

	2023	2022
Depósitos en Garantía	\$ 94,322,319	\$ 85,212,704
Adquisición con Fondos de Terceros	119,333,789	118,391,427
Total	\$ 213,656,108	\$ 203,604,131

Los depósitos en garantía se derivan del arrendamiento de oficinas de representación de la UANL ubicadas en la Ciudad de México por un importe de \$80,000, para el mes de febrero, se otorgaron depósitos en garantía en atención a dos juicios ejecutivos mercantiles, ambos radicados en Juzgados de Distrito en Materia Civil en la Ciudad de México por \$85,132,704 y \$9,109,615. Por otro lado, la adquisición de fondos de terceros es resultado del ejercicio de los recursos del Programa Federal Escuelas al CIEN.

7. Bienes inmuebles, infraestructura y construcciones en proceso, muebles, e intangibles

Representa el monto de todo tipo de bienes inmuebles, infraestructura y construcciones; así como los gastos derivados de actos de su adquisición, adjudicación, expropiación e indemnización y los que se generen por estudios de pre inversión, cuando se realicen por causas de interés público.

UNIVERSIDAD AUTÓNOMA DE NUEVO LEÓN

Al 31 de marzo de 2023 y al 31 de diciembre de 2022, las cifras de Bienes inmuebles, infraestructura, construcciones en proceso, muebles e intangibles, se integran como sigue:

	2023	2022
Terrenos	\$3,790,720,417	\$3,790,720,417
Edificios no habitacionales	3,832,409,314	3,832,409,314
Construcciones en proceso en bienes propios	3,261,746,501	3,190,989,750
Otros bienes inmuebles	469,292,818	469,292,818
Bienes inmuebles, infraestructura y construcciones en proceso	\$11,354,169,050	\$11,283,412,300
Mobiliario y equipo de administración	1,786,405,278	1,768,283,797
Mobiliario y equipo educacional y recreativo	442,870,699	444,157,152
Equipo e instrumental médico y de laboratorio	1,356,490,443	1,357,917,281
Equipo de transporte	261,112,480	259,723,176
Equipo de Defensa y Seguridad	1,892,266	1,892,266
Maquinaria, otros equipos y herramientas	682,072,991	678,188,937
Colecciones, obras de arte y objetos valiosos	35,385,662	35,328,741
Activos biológicos	13,363,125	13,343,125
Bienes muebles	\$ 4,579,592,943	\$ 4,558,834,473
Software	7,877,560	7,877,560
Activos intangibles	\$ 7,877,560	\$ 7,877,560
Total bienes inmuebles, muebles e intangibles	\$15,941,639,553	\$15,850,124,332
Depreciación, deterioro y amortización acumulada de bienes		
Depreciación acumulada de bienes inmuebles e infraestructura	(3,003,350,680)	(2,994,854,134)
Depreciación acumulada de bienes muebles	(3,924,928,574)	(3,895,753,028)
Deterioro acumulado de activos biológicos	(12,725,674)	(12,602,931)
Amortización acumulada de activos intangibles	(1,747,231)	(1,090,768)
Total Depreciación, deterioro y amortización acumulada de bienes	(6,942,752,159)	(6,904,300,861)
Total	\$ 8,998,887,394	\$ 8,945,823,472

Bienes inmuebles, infraestructura y construcciones en proceso

Los inmuebles de la Universidad se encuentran distribuidos en seis campus: Ciudad Universitaria, Ciencias Agropecuarias, Ciencias de la Salud, Linares, Mederos y Sabinas Hidalgo, teniendo cobertura en 34 municipios de Nuevo León, a través de sus 26 facultades, con 41 planteles; 29 preparatorias, con 40 planteles; y 15 centros comunitarios del Estado.

Respecto al incremento en el rubro **Construcciones en proceso en bienes propios**, este ascendió a \$ 70,756,750.51, específicamente se refiere a la inversión en obra pública en bienes propios, en cuanto al recurso, este proviene principalmente del Fondo de Aportaciones Múltiples y en un importe menor de aportaciones de terceros. La inversión se clasifica como se muestra en la tabla:

Tipo de Inversión	Importe
CONST. Y/O REMOD. DE AREAS ADMINISTRATIVAS	3,431,363.18
CONST. Y/O REMOD. DE AULAS Y CENTROS DE INVESTIGACIÓN	43,185,211.55
CONST. Y/O REMOD. DE OBSERVATORIOS Y LABORATORIOS (EXCEPTO QUÍMICOS)	3,708,383.10
CONSTRUCCIÓN DE VÍAS DE COMUNICACIÓN	10,393,574.59
CONSTRUCCIÓN Y/O REMODELACIÓN DE AREAS DEPORTIVAS	2,571,938.30
CONSTRUCCION Y/O REMODELACION DE HOSPITALES Y LABORATORIOS	7,466,279.79
Total general	70,756,750.51

Bienes muebles

En cumplimiento a lo establecido en la Ley General de Contabilidad Gubernamental (LGCG), que se refiere a tener el inventario de bienes muebles e inmuebles conciliado con el registro contable (artículos 23 y 27, párrafo primero), durante el ejercicio 2022, se llevó a cabo, por parte del personal de la Dirección de Patrimonio, adscrita a la Tesorería General de la UANL, el análisis de los importes registrados en las distintas categorías de los bienes muebles que conforman el inventario de las dependencias universitarias a efecto de determinar las discrepancias entre la conciliación contable - patrimonial reflejada en los Estados Financieros de la Cuenta Pública 2021, el resultado al análisis de las distintas categorías de los bienes muebles se presentó a la Dirección de Contabilidad y Cuenta Pública, lo anterior con la finalidad de evaluar el impacto contable.

UNIVERSIDAD AUTÓNOMA DE NUEVO LEÓN

Con fecha 24 de noviembre de 2022 y tomando de base el reporte de activo fijo (bienes muebles), la Dirección de Contabilidad y Cuenta Pública, presenta la propuesta de pólizas de ajustes a los importes de los bienes muebles, incluidos los activos intangibles y la depreciación de los mismos por la cantidad de \$1,004,985,641.90 , este representando el importe de bajas de activo fijo e intangibles y \$1,209,264,272.41 que refleja la baja de la depreciación de los activos fijos e intangibles, con los cuales los montos estarían conciliados tanto en lo contable como en lo patrimonial, se sometió a consideración de la H Comisión de Hacienda la autorización de las pólizas de ajuste propuestas, mismas que se presentan a continuación:

Ajuste derivado de la conciliación operativa vs contable de los bienes muebles			
Cuenta contable	Descripción	Debe	Haber
12412001	Muebles Excepto de Oficina y Estantería	\$ 3,874,969.96	
12413001	Equipo de Cómputo y de Tecnologías de la Información	\$ 166,188,416.54	
12423001	Cámaras Fotográficas y de Video	\$ 42,909,222.65	
12431001	Equipo Médico y de Laboratorio	\$ 985,372,068.88	
12432001	Instrumental Médico y de Laboratorio	\$ 70,661,602.73	
12441001	Automóviles y equipo terrestre	\$ 81,265,020.89	
12442001	Carrocerías y Remolques	\$ 5,800.00	
12443001	Equipo Aeroespacial	\$ 19,506.47	
12451001	Equipo de Defensa y Seguridad	\$ 1,860,249.70	
12461001	Maquinaria y Equipo Agropecuario	\$ 32,808,555.48	
12462001	Maquinaria y Equipo Industrial	\$ 126,727,847.04	
12463001	Maquinaria y Equipo de Construcción	\$ 115,854.84	
12464001	Sistemas de Aire Acondicionado Calefacción y de Refrij	\$ 242,873,546.89	
12465001	Equipo de Comunicación y Telecomunicación	\$ 88,265,129.69	
12467001	Herramientas y Máquinas - Herramienta	\$ 11,427,673.75	
12471001	Bienes Artísticos Culturales y Científicos	\$ 23,099,998.90	
12489001	Otros Activos Biológicos	\$ 10,965,909.00	
32511001	Cambios en Políticas Contables	\$ 1,004,985,641.90	
12541001	Licencias Informáticas e Intelectuales		\$ 245,068,543.46
12411001	Muebles de Oficina y Estantería		\$ 82,729,940.91
12419001	Otros Mobiliarios y Equipos de Administración		\$ 813,763,120.34
12421001	Equipos y Aparatos Audiovisuales		\$ 850,614,911.93
12422001	Aparatos Deportivos		\$ 3,378,635.74
12429001	Otro Mobiliario y Equipo Educativo y Recreativo		\$ 63,071,891.34
12466001	Equipos de Generación Eléctrica Aparatos y Accesorios Eléctricos		\$ 341,956,537.08
12469001	Equipo de Conservación y Mantenimiento		\$ 63,583,222.21
12469002	Equipo de Protección		\$ 44,578,444.14
12469003	Otros Equipos		\$ 380,605,628.16
12481001	Bovinos		\$ 3,529,200.00
12488001	Árboles y Plantas		\$ 546,940.00
	Total	\$ 2,893,427,015.31	\$ 2,893,427,015.31

Ajuste de la depreciación derivado de la conciliación operativa vs contable de los bienes muebles

Cuenta contable	Descripción	Debe	Haber
12631002	Depreciación Acumulada de Muebles Excepto de Oficir	\$ 24,983,474.67	\$ -
12631004	Depreciación Acumulada de Otros Mobiliarios y Equipc	\$ 913,504,899.41	\$ -
12632001	Depreciación Acumulada de Equipos y Aparatos Audio	\$ 71,351,402.69	\$ -
12636005	Depreciación Acumulada de Equipo de Comunicación y	\$ 193,435,942.34	\$ -
12636008	Depreciación Acumulada de Otros Equipos	\$ 576,003,544.54	\$ -
12636009	Depreciación Acumulada de Equipo de Conservación y	\$ 660,300,979.05	\$ -
12637001	Depreciación Acumulada de Bienes Artísticos Culturale	\$ 127,364,071.28	\$ -
12641001	Deterioro Acumulado de Bovinos	\$ 4,023,240.00	\$ -
12651001	Amortización Acumulada de Software	\$ 236,815,061.50	\$ -
12631001	Depreciación Acumulada de Muebles de Oficina y Estar	\$ 50,936,140.53	\$ -
12631003	Depreciación Acumulada de Equipo de Cómputo y de T	\$ -	\$ 251,940,667.26
12632002	Depreciación Acumulada de Aparatos Deportivos	\$ -	\$ 1,334,715.46
12632003	Depreciación Acumulada de Cámaras Fotográficas y de	\$ -	\$ 65,878,981.93
12632004	Depreciación Acumulada de Otro Mobiliario y Equipo E	\$ -	\$ 83,980,316.15
12633001	Depreciación Acumulada de Equipo Médico y de Labor:	\$ -	\$ 792,720,168.29
12633002	Depreciación Acumulada de Instrumental Médico y de	\$ -	\$ 56,123,041.37
12634001	Depreciación Acumulada de Vehículos y Equipo de Terr	\$ -	\$ 61,289,967.27
12634002	Depreciación Acumulada de Carrocerías y Remolques	\$ -	\$ 5,800.00
12634003	Depreciación Acumulada de Equipo Aeroespacial	\$ -	\$ 19,260.63
12635001	Depreciación Acumulada de Equipo de Defensa y Segui	\$ -	\$ 523,293.83
12636001	Depreciación Acumulada de Maquinaria y Equipo Agro	\$ -	\$ 14,376,536.30
12636002	Depreciación Acumulada de Maquinaria y Equipo Indus	\$ -	\$ 91,932,180.71
12636003	Depreciación Acumulada de Maquinaria y Equipo de Cc	\$ -	\$ 864,006.71
12636004	Depreciación Acumulada de Sistemas de Aire Acondici	\$ -	\$ 170,850,553.06
12636006	Depreciación Acumulada de Equipos de Generación Elé	\$ -	\$ 36,710,901.45
12636007	Depreciación Acumulada de Herramientas y Máquinas	\$ -	\$ 9,009,142.16
12641009	Deterioro Acumulado de Otros Activos Biológicos	\$ -	\$ 11,894,951.02
32511001	Cambios en Políticas Contables	\$ -	\$ 1,209,264,272.41
	Total	\$ 2,858,718,756.01	\$ 2,858,718,756.01

Para reflejar los ajustes antes descritos, se propuso utilizar la cuenta 32511001 Cambios en Políticas Contables, la cual se vería afectada por un monto que asciende a -\$204,278,630.51, y que de acuerdo a las Reglas Específicas del Registro y Valoración del Patrimonio nos dice:

16. Cambios en criterios, estimaciones contables y errores.

16.1 Cambios en criterios contables.

Los cambios en criterios contables pueden obedecer, bien a una decisión voluntaria, debidamente justificada, que implique la obtención de una mejor información, o bien a la imposición de una norma.

a. Adopción voluntaria de un cambio de criterio contable. - Por la aplicación del Postulado Básico de consistencia no podrán modificarse los criterios contables de un ejercicio a otro, salvo casos excepcionales que se indicarán y justificarán en las notas. Se considerará que el cambio debe de ser aplicado en resultados de ejercicios anteriores.

b. Cambio de criterio contable por imposición normativa. - Un cambio de criterio contable por la adopción de una norma que regule el tratamiento de una transacción o hecho debe ser tratado de acuerdo con las disposiciones transitorias que se establezcan en la propia norma. En ausencia de tales disposiciones transitorias el tratamiento será el mismo que el establecido en el punto anterior.

Al respecto, es claro que los trabajos de conciliación responden a la adopción de la normatividad señalada en párrafos anteriores, por lo tanto, interpretamos que la cuenta más adecuada para reflejar los ajustes derivados de la conciliación, se debe desprender del rubro 3.2.5 y cuenta 3.2.5.1, esto atendiendo al Acuerdo por el que se emite el Manual de Contabilidad Gubernamental, Capítulo III Plan de Cuentas:

3.2.5 Rectificaciones de Resultados de Ejercicios Anteriores: Representan la afectación por las partidas materiales de acuerdo con los lineamientos que emita el CONAC.

3.2.5.1 Cambios en Políticas Contables: Representan el ajuste en el importe de un activo o de un pasivo, de acuerdo con los lineamientos que emita el CONAC.

Finalmente, la H. Comisión de Hacienda según acta de fecha 30 de noviembre de 2022 autorizó por unanimidad, llevar a cabo los ajustes operativos de los bienes muebles en el módulo de Control Patrimonial del SIASE Finanzas CG y en la Contabilidad de la UANL a efecto de que la información financiera y patrimonial se presente de manera razonablemente y acorde con los lineamientos y normativa aplicable.

Por otro lado, durante el primer trimestre de 2023, los movimientos de altas y bajas de los bienes muebles e intangibles reflejó una variación de \$20,758,470.00, integrándose de la siguiente manera:

**Movimientos de Bienes Muebles e Intangibles
Del 1 de enero al 31 de marzo 2023**

Bienes Muebles e Intangibles adquiridos por Administración Central

Cuenta Contable	Descripción	Saldo inicial	Altas	Bajas	Saldo final	Variación
12410000	Mobiliario y Equipo de Administración	\$ 441,820,618.02	\$ 15,283,161.55	\$ 567,487.16	\$ 456,536,292.41	\$ 14,715,674.39
12420000	Mobiliario y Equipo Educativo y Recreativo	\$ 56,680,389.00	\$ 896,158.16	\$ -	\$ 57,576,547.16	\$ 896,158.16
12430000	Equipo e Instrumental Médico y de Laboratorio	\$ 96,012,000.00	\$ -	\$ 9,024.80	\$ 96,002,975.20	-\$ 9,024.80
12440000	Vehículos y Equipo de Transporte	\$ 33,641,478.05	\$ 3,308,925.72	\$ -	\$ 36,950,403.77	\$ 3,308,925.72
12450000	Equipo de Defensa y Seguridad	\$ 1,271,979.44	\$ -	\$ -	\$ 1,271,979.44	\$ -
12460000	Maquinaria Otros Equipos y Herramientas	\$ 70,846,204.20	\$ 3,217,761.80	\$ 63,563.36	\$ 74,000,402.64	\$ 3,154,198.44
12470000	Colecciones Obras de Arte y Objetos Valiosos	\$ 389,313.24	\$ -	\$ -	\$ 389,313.24	\$ -
12480000	Activos Biológicos		\$ -	\$ -	\$ -	\$ -
12510000	Software	\$ 7,581,752.42	\$ -	\$ -	\$ 7,581,752.42	\$ -
Total		\$ 708,243,734.37	\$ 22,706,007.23	\$ 640,075.32	\$ 730,309,666.28	\$ 22,065,931.91

Bienes Muebles e Intangibles adquiridos Dependencias Administrativas y Académicas

Cuenta Contable	Descripción	Saldo inicial	Altas	Bajas	Saldo final	Variación
12410000	Mobiliario y Equipo de Administración	\$ 1,326,463,178.74	\$ 16,076,267.49	\$ 12,670,460.62	\$ 1,329,868,985.61	\$ 3,405,806.87
12420000	Mobiliario y Equipo Educativo y Recreativo	\$ 387,476,762.78	\$ 2,030,337.67	\$ 4,212,948.77	\$ 385,294,151.68	-\$ 2,182,611.10
12430000	Equipo e Instrumental Médico y de Laboratorio	\$ 1,261,905,280.85	\$ 4,473,570.51	\$ 5,891,383.61	\$ 1,260,487,467.75	-\$ 1,417,813.10
12440000	Vehículos y Equipo de Transporte	\$ 226,081,697.71	\$ -	\$ 1,919,621.58	\$ 224,162,076.13	-\$ 1,919,621.58
12450000	Equipo de Defensa y Seguridad	\$ 620,286.26	\$ -	\$ -	\$ 620,286.26	\$ -
12460000	Maquinaria Otros Equipos y Herramientas	\$ 607,342,732.42	\$ 4,439,667.91	\$ 3,709,812.11	\$ 608,072,588.22	\$ 729,855.80
12470000	Colecciones Obras de Arte y Objetos Valiosos	\$ 34,939,427.50	\$ 65,331.20	\$ 8,410.00	\$ 34,996,348.70	\$ 56,921.20
12480000	Activos Biológicos	\$ 13,343,125.00	\$ 20,000.00	\$ -	\$ 13,363,125.00	\$ 20,000.00
12510000	Software	\$ 295,807.15	\$ -	\$ -	\$ 295,807.15	\$ -
Total		\$ 3,858,468,298.41	\$ 27,105,174.78	\$ 28,412,636.69	\$ 3,857,160,836.50	-\$ 1,307,461.91

Bienes Muebles e Intangibles Global

Cuenta Contable	Descripción	Saldo inicial	Altas	Bajas	Saldo final	Variación
12410000	Mobiliario y Equipo de Administración	\$ 1,768,283,796.76	\$ 31,359,429.04	\$ 13,237,947.78	\$ 1,786,405,278.02	\$ 18,121,481.26
12420000	Mobiliario y Equipo Educativo y Recreativo	\$ 444,157,151.78	\$ 2,926,495.83	\$ 4,212,948.77	\$ 442,870,698.84	-\$ 1,286,452.94
12430000	Equipo e Instrumental Médico y de Laboratorio	\$ 1,357,917,280.85	\$ 4,473,570.51	\$ 5,900,408.41	\$ 1,356,490,442.95	-\$ 1,426,837.90
12440000	Vehículos y Equipo de Transporte	\$ 259,723,175.76	\$ 3,308,925.72	\$ 1,919,621.58	\$ 261,112,479.90	\$ 1,389,304.14
12450000	Equipo de Defensa y Seguridad	\$ 1,892,265.70	\$ -	\$ -	\$ 1,892,265.70	\$ -
12460000	Maquinaria Otros Equipos y Herramientas	\$ 678,188,936.62	\$ 7,657,429.71	\$ 3,773,375.47	\$ 682,072,990.86	\$ 3,884,054.24
12470000	Colecciones Obras de Arte y Objetos Valiosos	\$ 35,328,740.74	\$ 65,331.20	\$ 8,410.00	\$ 35,385,661.94	\$ 56,921.20
12480000	Activos Biológicos	\$ 13,343,125.00	\$ 20,000.00	\$ -	\$ 13,363,125.00	\$ 20,000.00
12510000	Software	\$ 7,877,559.57	\$ -	\$ -	\$ 7,877,559.57	\$ -
Total		\$ 4,566,712,032.78	\$ 49,811,182.01	\$ 29,052,712.01	\$ 4,587,470,502.78	\$ 20,758,470.00

Pasivo

Obligaciones presentes del ente público, virtualmente ineludibles, identificadas, cuantificadas en términos monetarios y que representan una disminución futura de beneficios económicos, derivadas de operaciones ocurridas en el pasado que le han afectado económicamente

8. Cuentas por pagar a corto plazo

Representa el monto de los adeudos del ente público, que deberá pagar en un plazo menor o igual a doce meses. Este rubro incluye obligaciones con proveedores por adquisición de bienes, servicios, contratistas de obras, impuestos y retenciones por pagar. El saldo al 31 de marzo de 2023 y al 31 de diciembre de 2022, se compone de la siguiente forma:

	2023	2022
Servicios personales por pagar	\$ 70,801,515	\$ 79,278,368
Proveedores por pagar	146,254,316	176,617,959
Contratistas por pagar	14,009,090	10,621,280
Transferencias por pagar	25,367,301	35,038,462
Otras cuentas por pagar	280,650,299	351,009,092
Total	\$ 537,082,521	\$ 652,565,161

Finalmente, el pasivo de Otras cuentas por pagar, se integra por las siguientes cuentas:

Cuenta	Descripción	Saldo 2023
21170000	Retenciones y Contribuciones por Pagar a Corto Plazo	\$ 194,107,312
21180000	Devoluciones de la Ley de Ingresos por Pagar a Corto Plazo	746,339
21190000	Otras Cuentas por Pagar a Corto Plazo	85,796,648

Las retenciones y contribuciones por pagar están directamente relacionadas al pago de remuneraciones de la plantilla académica, administrativa y de servicios a cargo de la UANL, comprende retenciones del Impuesto Sobre la Renta (ISR) de sueldos, honorarios, arrendamientos, en cumplimiento a las obligaciones fiscales del ente, estas retenciones se deben enterar a más tardar el día 17 del mes inmediato posterior a aquel al que corresponda la retención. Por otro lado, se acumulan a este rubro, las retenciones por cuotas del Sindicato de Trabajadores (S.T.U.A.N.L.), deducciones del Fondo de pensiones y jubilaciones a cargo de los trabajadores, retenciones por pensión alimenticia y otras retenciones de carácter laboral.

Con respecto a las devoluciones de la ley de ingresos, éstas corresponden al reintegro o reembolso a los estudiantes, de cuotas escolares, ya sea por inscripción, por pago de servicios escolares, entre otros conceptos. Dichas devoluciones se tramitan por los estudiantes, ya sea porque se hicieron acreedores a alguna beca, por cambio de dependencia, por la no procedencia de la inscripción etc.

De la cuenta 21190000 por un importe de \$ 85,796,648, el pasivo se encuentra soportado por la emisión de facturación de servicios prestados por las diferentes facultades a externos (ingresos por servicios), en este rubro se provisionan la totalidad de facturas sin importar la forma de pago, es decir, tanto las que se expiden con pago en parcialidades, así como aquellas facturas pagadas en una exhibición, se hace énfasis en la provisión de los cobros dentro del pasivo, ya que el recurso que se recibe en las cuentas bancarias de Administración Central por el cobro de ingresos de facturación, posteriormente se reembolsa o transfiere a la facultad, preparatoria o departamento administrativo que prestó directamente el servicio.

9. Fondos y Bienes de Terceros en Garantía y/o Administración a Corto Plazo

Representa el monto de los fondos y bienes propiedad de terceros, en garantía del cumplimiento de obligaciones contractuales o legales, o para su administración que eventualmente, se tendrán que devolver a su titular en un plazo menor o igual a doce meses. El saldo de la cuenta refleja los recursos para llevar a cabo el pago de las operaciones derivadas del Programa Escuelas al CIEN.

Cuenta	Descripción	Saldo 2023
21620000	Fondos en Administración a Corto Plazo	\$ 118,096,852

10. Otros Pasivos a Corto Plazo

Representa el monto de los adeudos del ente público con terceros, en un plazo menor o igual a doce meses, no incluidos en los rubros anteriores. El saldo al cierre del ejercicio se integra como sigue:

Cuenta	Descripción	Saldo 2023
21910000	Ingresos por Clasificar	\$ 87,698,569

Actualmente el Departamento de ingresos se encuentra en proceso de identificación de los depósitos bancarios para su posterior reclasificación y reconocimiento en las cuentas de ingreso correspondientes.

11. Deuda Pública

Representa el monto de las obligaciones directas o contingentes, derivadas de financiamientos a cargo del ente público, en términos de las disposiciones legales aplicables. Al 31 de marzo de 2023 y al 31 de diciembre de 2022, la deuda de la U.A.N.L., por institución bancaria, se integra como sigue:

Banco Mercantil del Norte, S.A.	2023	2022
	\$1,053,600,000	\$1,089,600,000
Total	<u>\$1,053,600,000</u>	<u>\$1,089,600,000</u>

a. Porción a corto plazo de la deuda pública a largo plazo

Banco Mercantil del Norte, S.A.	2023	2022
	117,000,000	112,000,000
Total	<u>117,000,000</u>	<u>112,000,000</u>

b. Deuda pública a largo plazo

Banco Mercantil del Norte, S.A.	2023	2022
	\$936,600,000	\$977,600,000
Total	\$936,600,000	\$977,600,000

La porción a corto plazo de la deuda se integra de las amortizaciones a pagar con vencimiento menor a un año y de acuerdo a la tabla de amortización, se desglosan de la siguiente manera:

Fecha Pago	Amortización
18/04/2023	Intereses
18/05/2023	1,000,000
18/06/2023	1,000,000
18/07/2023	70,000,000
18/08/2023	1,000,000
18/09/2023	Intereses
18/10/2023	1,000,000
18/11/2023	1,000,000
18/12/2023	1,000,000
18/01/2024	40,000,000
18/02/2024	1,000,000

A continuación, se presenta un analítico de la deuda pública directa por tipo de crédito:

Institución	Al 31 de diciembre de 2022	Contratación 2023	Amortización 2023	Al 31 de marzo de 2023
a. Banorte	\$1,089,600,000	-	\$36,000,000	\$1,053,600,000
Totales	\$1,089,600,000	-	\$36,000,000	\$1,053,600,000

- a. El saldo del crédito con Banco Mercantil del Norte, S.A., por \$1,053,600,000, corresponde preponderantemente a las aportaciones que la Universidad realiza al Fideicomiso del Fondo de Pensiones y Jubilaciones de los Trabajadores de la U.A.N.L., como contraparte de las reformas estructurales implementadas por el Gobierno Federal; este pasivo está garantizado con una parte de los recursos propios (vencimiento diciembre de 2028).
- b. Para el saldo del crédito con Banco Mercantil del Norte, S.A., correspondiente al préstamo solicitado en 2013 para la compra de equipo de transporte, es importante aclarar que este crédito se encuentra totalmente liquidado; se realizó la cancelación de dicho importe como se menciona en la nota del trimestre anterior.

II) Notas al Estado de Actividades

Ingresos y otros beneficios

Representa el importe de los ingresos y otros beneficios del ente público provenientes de ingresos de gestión, participaciones, aportaciones, convenios, incentivos derivados de la colaboración fiscal, fondos distintos de aportaciones, transferencias, asignaciones, subsidios y subvenciones, pensiones y jubilaciones, y otros ingresos y beneficios.

Para el desarrollo de sus funciones, la Universidad Autónoma de Nuevo León obtiene los recursos económicos previstos en el Presupuesto de Ingresos que para el ejercicio 2023 asciende a \$ 10,206,690,484, dicho presupuesto fue aprobado por el H. Consejo Universitario el 24 de noviembre de 2022 y por la H. Comisión de Presupuestos el 14 de noviembre de 2022, posteriormente se autorizaron Modificaciones al Presupuesto, obteniendo un presupuesto total de \$ 10,510,338,379, siendo aprobado por el H. Consejo Universitario el 21 de marzo de 2023 y por la H. Comisión de Presupuestos el 09 de marzo de 2023, para el ejercicio 2022 el presupuesto ascendió a \$ 9,424,166,493, aprobado por el H. Consejo Universitario el 30 de noviembre de 2021 y por la H. Comisión de Presupuestos el 22 de noviembre de 2021, posteriormente se autorizaron Modificaciones al Presupuesto, dando un presupuesto total de \$ 9,471,436,959, aprobado por el H. Consejo Universitario el 24 de marzo de 2022 y por la H. Comisión de Presupuestos el 22 de marzo de 2022.

12. Ingresos de la Gestión

Comprende el importe de los ingresos provenientes de productos, así como de venta de bienes y prestación de servicios. Al 31 de marzo de 2023 y 2022, los ingresos por gestión se integran por los siguientes rubros e importes:

	2023	2022
Productos de tipo corriente	\$ 44,957,097	\$ 14,237,049

Ingresos por venta de bienes y prestación de servicios

243,874,371

229,528,414

Total

\$ 288,831,468

\$ 243,765,463

Los productos de tipo corriente, corresponden a los intereses que se generan en las cuentas bancarias que se operan en la Universidad. En la siguiente tabla se muestra los intereses ganados por fuente de financiamiento, es decir, de acuerdo al origen del recurso:

FF	Descripción Fuente Financiamiento	Año del Recurso		Total general
		2022	2023	
1411	Ingresos por ventas de bienes y servicios de organismos descentralizados	\$ 1,421,330	\$ 24,713,219	\$ 26,134,549
1421	Aportaciones de terceros		1,654,455	1,654,455
2511	Fondo de Aportaciones Múltiples Nivel Medio Superior	21,889	19,367	41,256
2512	Fondo de Aportaciones Múltiples Nivel Superior	76,985	73,759	150,745
2526	Programa para el Desarrollo Profesional Docente, para el Tipo Superior	91,171		91,171
2528	Programa de Subsidios para Organismos Descentralizados Estatales (Federal)	678,134	5,420,650	6,098,784
2611	Programa de Subsidios para Organismos Descentralizados Estatales (Estatad)	724,110	10,061,314	10,785,424
2612	Programa Estatal de Inversión (PEI)	712		712
	Total general	\$ 3,014,332	\$ 41,942,765	\$ 44,957,097

El rubro de Ingresos por venta de bienes y prestación de servicios, corresponden al cobro de cuotas, servicios escolares y prestación de servicios que la Universidad ofrece a la comunidad, en la siguiente tabla se muestra la recaudación por concepto o cuenta:

Cuenta	Descripción	Saldo Final
41731000	Inscripciones	\$ 83,112,879
41732000	Exámenes	14,902,486
41733000	Expedición de títulos documentos y certificación	6,898,811
41734000	Revalidación	1,613,578
41735000	Cuotas de Recuperación	53,892,815
41737000	Ingresos por la prestación de servicios	6,583,982
41739000	Otros Ingresos	76,869,820
	Total	\$ 243,874,371

El saldo de los ingresos relacionados a este rubro, corresponde al saldo neto, es decir, descontando las becas escolares otorgadas durante el ejercicio, disminuyendo las devoluciones de cuotas, así como cualquier otra deducción autorizada.

Integración de deducciones a ingresos relacionados al rubro 41700000 Ingresos por Venta de Bienes y Prestación de Servicios:

Tipo de deducción	Importe
Becas escolares	\$29,684,799
Descuentos	186,507
Devoluciones de cuotas	682,765
Total	\$30,554,071

13. Participaciones, Aportaciones, Transferencias, Asignaciones, Subsidios y Otras Ayudas

Al 31 de marzo de 2023 y 2022, este rubro se integra de la siguiente forma:

Participaciones, Aportaciones y Convenios	2023	2022
Fondo de Aportaciones Múltiples (FAM), del Nivel Superior	8,697,064	0
Fondo de Aportaciones Múltiples (FAM), del Nivel Medio Superior	2,253,550	0
Programas Escuelas al CIEN (Potenciación FAM)	945,748	0
Total	\$ 11,896,362	\$ 0

	2023	2022
Transferencias, Asignaciones, Subsidios y Otras Ayudas	2,516,386,670	2,394,386,205
Total	\$ 2,516,386,670	\$ 2,394,386,205

Transferencias, asignaciones, subsidios y otras ayudas, corresponden, principalmente, a las transferencias de los Gobiernos Federal y Estatal derivados del Anexo de ejecución del Convenio Marco de Colaboración. Al 31 de marzo de 2023 y 2022 se integra de la siguiente forma:

	2023	2022
Subsidio Federal Ordinario correspondiente al período	1,779,279,000	\$ 1,503,914,644

Subsidio Estatal Ordinario correspondiente al período	701,929,406	536,768,687
Subsidio Estatal 2021, recibido en 2022		353,702,694
Total	\$ 2,516,386,670	\$ 2,394,386,205

Gastos y otras pérdidas

Representa el importe de los gastos y otras pérdidas del ente público, incurridos por gastos de funcionamiento, intereses, transferencias, participaciones y aportaciones otorgadas, otras pérdidas de la gestión y extraordinarias, entre otras.

Para el desarrollo de sus funciones, la Universidad Autónoma de Nuevo León obtiene los recursos económicos previstos en el Presupuesto de Ingresos que para el ejercicio 2023 asciende a \$ 10,206,690,484, dicho presupuesto fue aprobado por el H. Consejo Universitario el 24 de noviembre de 2022 y por la H. Comisión de Presupuestos el 14 de noviembre de 2022, posteriormente se autorizaron Modificaciones al Presupuesto, obteniendo un presupuesto total de \$ 10,510,338,379, siendo aprobado por el H. Consejo Universitario el 21 de marzo de 2023 y por la H. Comisión de Presupuestos el 09 de marzo de 2023, para el ejercicio 2022 el presupuesto ascendió a \$ 9,424,166,493, aprobado por el H. Consejo Universitario el 30 de noviembre de 2021 y por la H. Comisión de Presupuestos el 22 de noviembre de 2021, posteriormente se autorizaron Modificaciones al Presupuesto, dando un presupuesto total de \$ 9,471,436,959, aprobado por el H. Consejo Universitario el 24 de marzo de 2022 y por la H. Comisión de Presupuestos el 22 de marzo de 2022.

14. Gastos de funcionamiento

Al 31 de marzo de 2023 y 2022 los gastos de funcionamiento se componen de los siguientes rubros e importes:

	2023	2022
Servicios Personales	\$ 1,755,395,106	\$ 1,417,072,253
Materiales y Suministros	217,591,441	90,447,629
Servicios Generales	378,903,579	195,548,660
Total	\$ 2,351,890,126	\$ 1,703,068,542

Servicios Personales

Comprende el importe del gasto por remuneraciones del personal de carácter permanente y transitorio al servicio del ente público y las obligaciones que de ello se deriven. Se integra por conceptos de remuneraciones al personal, seguridad social, provisiones, estímulos y otras

prestaciones definidas en el contrato colectivo de trabajo de la Universidad y representan el 75% del total de gastos de funcionamiento. En la siguiente tabla se muestran el comportamiento del gasto por cuenta contable:

Cuenta	Descripción	Saldo Final
51110000	Remuneraciones al Personal de Carácter Permanente	\$ 808,159,058
51130000	Remuneraciones Adicionales y Especiales	74,421,296
51140000	Seguridad Social	211,451,763
51150000	Otras Prestaciones Sociales y Económicas	584,933,422
51160000	Pago de Estímulos a Servidores Públicos	76,429,567
Total		\$ 1,755,395,106

Materiales y Suministros

Comprende el importe del gasto por toda clase de insumos y suministros requeridos para la prestación de bienes y servicios y para el desempeño de las actividades administrativas. Corresponden principalmente a materiales de administración, productos farmacéuticos y demás insumos propios de la operación, los cuales representan el 9% del total de gastos de funcionamiento. En la siguiente tabla se muestran el comportamiento del gasto por cuenta contable:

Cuenta	Descripción	Saldo Final
51210000	Materiales de Administración Emisión de Documentos y Artículos Oficiales	65,620,094
51220000	Alimentos y Utensilios	2,180,767
51240000	Materiales y Artículos de Construcción y de Reparación	3,121,351
51250000	Productos Químicos Farmacéuticos y de Laboratorio	142,101,522
51260000	Combustibles Lubricantes y Aditivos	2,959,502
51270000	Vestuario Blancos Prendas de Protección y Artículos Deportivos	885,103
51290000	Herramientas Refacciones y Accesorios Menores	723,102
Total		217,591,441

Servicios Generales

Comprende el importe del gasto por todo tipo de servicios que se contraten con particulares o instituciones del propio sector público; así como los servicios oficiales requeridos para el desempeño de actividades vinculadas con la función pública. El total de este rubro representa el 16% del total de gastos de funcionamiento. En la siguiente tabla se muestran el comportamiento del gasto por cuenta contable:

Cuenta	Descripción	Saldo Final
51310000	Servicios Básicos	\$ 68,271,304
51320000	Servicios de Arrendamiento	35,197,075
51330000	Servicios Profesionales Científicos y Técnicos y Otros Servicios	85,561,016
51340000	Servicios Financieros Bancarios y Comerciales	14,439,433
51350000	Servicios de Instalación Reparación Mantenimiento y Conservación	23,949,820
51360000	Servicios de Comunicación Social y Publicidad	43,845,844
51370000	Servicios de Traslado y Viáticos	1,294,761
51380000	Servicios Oficiales	45,146,472
51390000	Otros Servicios Generales	61,197,854
Total		\$ 378,903,579

15. Transferencias, asignaciones, subsidios y otras ayudas

Comprende el importe del gasto por las transferencias, asignaciones, subsidios y otras ayudas destinadas en forma directa o indirecta a los sectores público, privado y externo, para el caso de la Universidad, se trata de desembolsos cuyos beneficiarios son empleados, estudiantes e investigadores de la Universidad. Al 31 de marzo de 2023 y 2022, los gastos se integran como sigue:

	2023	2022
Subsidios y Subvenciones		
Ayudas sociales	\$ 77,476,386	\$ 54,232,822
Pensiones y jubilaciones		
Total	\$ 77,476,386	\$ 54,232,822

El gasto relacionado a ayudas sociales se compone de:

Becas y Otras Ayudas para Programas de Capacitación	\$ 4,556,178
Aportaciones a Dependencias	42,541,269
Ayudas para Investigación	30,378,939

16. Intereses, Comisiones y Otros gastos de la deuda pública

Comprende el importe del gasto por intereses, comisiones y otros gastos de la deuda pública derivados de los diversos créditos o financiamientos contratados a plazo con instituciones nacionales y extranjeras, privadas y mixtas de crédito y con otros acreedores. Al 31 de marzo de 2023 y 2022, los intereses, comisiones y otros gastos de la deuda pública ascienden a \$31,379,939.40 y \$18,422,165 respectivamente y corresponden a gastos financieros (intereses y gastos de la deuda), generados por los créditos contratados por la Universidad.

Créditos	Monto Contrato	Fecha liquidación
1. Banorte	\$1,750,000,000.00	Vigente

III) Notas al Estado de Variación en la Hacienda Pública

17. Hacienda Pública/Patrimonio

Análisis de las modificaciones al patrimonio contribuido por tipo, naturaleza y monto:

	2023	2022
Hacienda pública/patrimonio neto final al 2022 y 2021	\$10,757,387,508	\$ 9,235,264,292
Actualizaciones de la hacienda pública/patrimonio	25,670,920	127,614,863
Resultado del período/ejercicio: ahorro/desahorro	290,431,996	1,234,538,425
Resultado de ejercicios anteriores	(12,832,167)	(29,345,534)
Rectificaciones de Resultados de Ejercicios Anteriores		189,315,462
Hacienda pública/patrimonio neto al 31 de marzo de 2023 y al 31 de diciembre de 2022	\$11,060,658,257	\$10,757,387,508

El resultado del período/ejercicio: ahorro/desahorro, proviene de las operaciones realizadas por la Universidad en el período comprendido del 1 de enero al 31 de marzo de 2023 y al periodo del 01 de enero al 31 diciembre de 2022.

Con referencia al saldo del rubro "Actualizaciones de la hacienda pública/patrimonio", dicho importe ampara el reconocimiento dentro del inventario de aquellos bienes muebles (activos) adquiridos con recursos propios de las diferentes dependencias que forman parte de la Universidad, es decir, está relacionado a las compras de las facultades, preparatorias, centros de investigación etc., de acuerdo a la guía contabilizadora, los movimientos patrimoniales por altas y bajas de activos fijos, cuya adquisición se efectuó por las dependencias, con recursos propios, se afectará la cuenta 31310000 Actualización de la Hacienda Pública/Patrimonio, teniendo como contra cuentas, las correspondientes a aquellas que se desprenden del rubro 12400000 Bienes Muebles (Mobiliario y Equipo de Administración, 'Mobiliario y Equipo Educativo y Recreativo, 'Equipo e Instrumental Médico y de Laboratorio, etc.). Por otro lado, durante el mes de diciembre, derivado de los trabajos de conciliación del inventario de bienes muebles, mediante acta administrativa s/n del mes de noviembre de 2022 debidamente autorizada por la Honorable Comisión de Hacienda, se registraron las pólizas de diario No. 105698 con descripción: Ajuste derivado de la conciliación operativa vs contable de los bienes muebles autorizado según Acta Administrativa de fecha 30 de noviembre de 2022 abonando a las cuentas de bienes muebles contra la cuenta 32511001 Cambios en Políticas Contables, por un importe \$1,004,985,641.90 y póliza No. 105699 con descripción: Ajuste de la depreciación derivado de la conciliación operativa vs contable de los bienes muebles, cargando a las cuentas de depreciación contra la cuenta 32511001 Cambios en Políticas Contables, por un monto de \$1,209,264,272.00.

IV) Notas del Estado de Flujo de Efectivo

18. Efectivo y equivalentes de efectivo y flujos netos de efectivo

Análisis de los saldos finales al 31 de marzo de 2023 y al 31 de diciembre 2022, del Estado de Flujo de Efectivo:

	2023	2021
Bancos/Tesorería	\$ 1,879,394,791	\$ 1,588,874,233
Bancos/Dependencias y Otros	36,516,205	9,231,854
Inversiones temporales	1,172,920,370	1,112,495,799
Fondos con afectación específica	24,397,052	96,829,716
Depósitos de fondos de terceros en garantía y/o administración	21,709,993	30,370,221
Total, efectivo y equivalentes de efectivo	\$ 3,134,938,411	\$ 2,837,801,823

Las cuentas bancarias que integran la cuenta de Bancos/Tesorería incluyen, entre otras, aquellas cuentas utilizadas para el manejo de los ingresos propios o de gestión, así como para el manejo de los recursos derivados de los Programas Federales y Estatales. Relativo a las Cuentas de Bancos/Dependencias y Otros, presentan los saldos de las cuentas bancarias donde se reciben recursos por la prestación de servicios de las diferentes dependencias de la Universidad, tanto facultades, preparatorias, así como departamentos administrativos en algunos casos.

La cuenta Fondos con Afectación Específica presenta el saldo de aquellos recursos destinados a proyectos o programas especiales. Con respecto a la cuenta de Depósitos de fondos de terceros en garantía y/o administración, los saldos corresponden a los recursos recibidos del Programa Escuelas al CIEN, recursos recibidos por concepto de ingresos por arrendamiento, así como para la recepción de recursos depositados por el Fondo de Pensiones y Jubilaciones de la Universidad, dichos recursos se utilizan exclusivamente para el pago de nóminas a personal pensionado o jubilado.

V) Conciliación entre los ingresos presupuestarios y contables, así como los egresos presupuestarios y los gastos contables.

De conformidad con lo establecido en el Acuerdo por el que se emite el formato de conciliación entre los ingresos presupuestarios y contables, así como entre los egresos presupuestarios y los gastos contables, aprobado por el Consejo Nacional de Armonización Contable y publicado el 6 de octubre de 2014; a continuación, se presentan dichas conciliaciones al 31 de marzo de 2023.



Universidad Autónoma de Nuevo León		
Conciliación entre los Ingresos Presupuestarios y Contables		
Del 1 de enero al 31 de marzo de 2023		
(Cifras en pesos)		
Concepto		2023
1. Total de Ingresos Presupuestarios		\$2,817,114,499.94
2. Más Ingresos Contables No Presupuestarios		321,565.68
2.1 Ingresos financieros	-	
2.2 Incremento por variación de inventarios	-	
2.3 Disminución del exceso de estimaciones por pérdida o deterioro u obsolescencia	-	
2.4 Disminución del exceso de provisiones	-	
2.5 Otros ingresos y beneficios varios	-	
2.6 Otros Ingresos Contables No Presupuestarios	321,565.68	
3. Menos ingresos presupuestarios no contables		-
3.1 Aprovechamientos capital	-	
3.2 Ingresos derivados de financiamientos	-	
3.3. Otros ingresos presupuestarios no contables	-	
4. Total de Ingresos Contables		\$2,817,436,065.62

UNIVERSIDAD AUTÓNOMA DE NUEVO LEÓN

Universidad Autónoma de Nuevo León		
Conciliación entre los Egresos Presupuestarios y los Gastos Contables		
Del 1 de enero al 31 de marzo de 2023		
(Cifras en pesos)		
Concepto		2023
1. Total de Egresos Presupuestarios		\$2,587,615,066.97
2. Menos Egresos Presupuestarios No Contables		130,854,902.19
2.1 Materias primas y materiales de producción y comercialización	-	
2.2 Materiales y suministros	1,392,144.45	
2.3 Mobiliario y equipo de administración	15,283,161.55	
2.4 Mobiliario y equipo educacional y recreativo	896,158.16	
2.5 Equipo e instrumental médico y de laboratorio	-	
2.6 Vehículos y equipo de transporte	3,308,925.72	
2.7 Equipo de defensa y seguridad	-	
2.8 Maquinaria, otros equipos y herramientas	3,217,761.80	
2.9 Activos biológicos	-	
2.10 Bienes inmuebles	-	
2.11 Activos intangibles	-	
2.12 Obra pública en bienes de dominio público	-	
2.13 Obra pública en bienes propios	70,756,750.51	
2.14 Acciones y participaciones de capital	-	
2.15 Compra de títulos y valores	-	
2.16 Concesión de préstamos	-	
2.17 Inversiones en fideicomisos, mandatos y otros análogos	-	
2.18 Provisiones para contingencias y otras erogaciones especiales	-	
2.19 Amortización de la deuda pública	36,000,000.00	
2.20 Adeudos de ejercicios fiscales anteriores(ADEFAS)	-	
2.21 tros egresos presupuestarios no contables	-	
3. Más gastos contables no presupuestarios		70,243,904.57
3.1 Estimaciones, depreciaciones, deterioros, obsolescencia y amortizaciones	65,703,897.53	
3.2 Provisiones	-	
3.3 Disminución de inventarios	-	
3.4 Otros gastos	267,831.77	
3.5 Inversión pública no capitalizable		
3.6 Materiales y suministros (consumo)	4,272,175.27	
3.7 Otros gastos contables no presupuestarios	-	
4. Total de gastos contables		\$2,527,004,069.35

B) NOTAS DE MEMORIA (CUENTAS DE ORDEN)

Cuentas de Orden Contables

Contingencias y compromisos

En este apartado, se revela el pasivo contingente, que, en términos generales, se trata de obligaciones que tienen su origen en hechos específicos e independientes del pasado, que en el futuro pueden ocurrir o no y, de acuerdo con lo que acontezca, desaparecen o se convierten en pasivos reales.

- a) **Juicios.** Al 31 de marzo de 2023 y al 31 de diciembre de 2022, existe un pasivo contingente integrado por juicios atendidos que asciende a la cantidad de \$ 308,353,380. Dicho pasivo se encuentra registrado en cuentas de orden contable, tal como se muestra enseguida:

Rubro	Descripción	Saldo
74000000	Juicios	
74200000	Resolución de Demandas en Proceso Judicial	\$ 308,353,380

- b) **Por las pensiones y jubilaciones del personal al servicio de la UANL.**

El reconocimiento del pasivo laboral se registró en cuentas de orden atendiendo a lo estipulado al Acuerdo por el que se Reforman las Reglas Específicas del Registro y Valoración del Patrimonio (Última reforma publicada DOF 27-12-2017) y que específicamente en el numeral 12, 12.1 y 12.4 señala lo siguiente:

Reglas Específicas del Registro y Valoración del Pasivo.

12. Provisiones para demandas, juicios y contingencias

Representa el monto de las obligaciones a cargo del ente público, originadas en circunstancias ciertas, cuya exactitud del valor depende de un hecho futuro; estas obligaciones deben ser justificables y su medición monetaria debe ser confiable.

Dará origen al pasivo todo suceso del que nace una obligación de pago, de tipo legal, contractual o implícita para el ente público, de forma tal que al ente público no le queda otra alternativa más realista que satisfacer el importe correspondiente.

12.1 Reconocimiento.

Debe reconocerse una provisión cuando se den la totalidad de las siguientes condiciones:

- *Exista una obligación presente (legal o asumida) resultante de un evento pasado a cargo del ente público.*
- *Es probable que se presente la salida de recursos económicos como medio para liquidar dicha obligación.*
- *La obligación pueda ser estimada razonablemente*

Por lo tanto, debe tenerse en cuenta lo siguiente:

- *Se reconocerán como provisiones sólo aquellas obligaciones surgidas a raíz de sucesos pasados, cuya existencia sea independiente de las acciones futuras del ente público.*
- *No se pueden reconocer provisiones para gastos en los que sea necesario incurrir para funcionar en el futuro.*

En función de lo antes referido, la interpretación nos lleva a que no es posible reconocer dicha provisión en cuentas de gasto (5.5.2.2 Provisiones para pasivos a largo plazo y pasivo (2.2.6.2 Provisión para pensiones a largo plazo), ya que la misma norma nos dice que no se pueden reconocer provisiones para gastos en los que sea necesario incurrir para funcionar en el futuro, y es claro que dichos gastos son indispensables para que el ente público pueda funcionar en el futuro. Por otro lado, dado que no existe una norma específica que a la fecha haya emitido el CONAC para el correcto registro de las obligaciones laborales, esto lo encontramos en el numeral 12.4 de la norma antes referida que a letra dice:

12.4 Obligaciones laborales. Por lo que se refiere al reconocimiento de un pasivo o una estimación por beneficios a los empleados, el CONAC emitirá las normas contables y de emisión de información, en virtud de que se deberá analizar, revisar, evaluar y determinar el alcance del impacto en la información financiera.

Es relevante mencionar, que lo anterior no fue limitante para reconocer en cuentas de orden dicha obligación, así como revelarlo en las presentes notas a los estados.

La provisión del pasivo laboral se determinó de conformidad con estudios actuariales realizados por peritos independientes con cifras correspondientes al año 2021. Para la determinación del cálculo actuarial (hipótesis) se consideró un escenario financiero con las siguientes variables:

1. Tasa real de rendimiento: 3.00% anual compuesto
2. Tasa de inflación: 4.00%
3. Tasa nominal: 7.12% anual compuesto

Dentro de los principales objetivos de la evaluación se encuentran los siguientes:

- a. Calcular los pasivos contingentes por servicios de las prestaciones evaluadas.
- b. Determinar la información requerida por la Norma de Información Financiera D3 emitida por el Consejo Mexicano para la Investigación y Desarrollo de Normas de Información Financiera, AC. (CINIF) para el registro contable de los pasivos laborales.

En atención a los resultados del estudio, se concluye que la Universidad deberá tener una provisión global por la cantidad de \$50,560,087,162.00 separado en subcuentas de retiro y terminación, tal como se muestra en el siguiente cuadro:

Sistema de Prestaciones Contingentes	
Activos del Plan	\$ 8,801,725.510
Obligación Transitoria	16,431,100,005
Pasivo/Activo Neto Proyectado	25,327,261,647
Obligaciones por beneficios definidos	\$50,560,087,162

Dicha provisión se encuentra registrado en cuentas de orden contable, tal como se muestra enseguida:

Rubro	Descripción	Saldo
77000000	Obligaciones laborales	
77200000	Obligaciones laborales	\$ 50,560,087,162

Cuentas de Orden Presupuestarias

Ley de Ingresos

Tiene por finalidad registrar, a partir de la Ley y a través de los rubros que la componen las operaciones de ingresos del período.

Cuentas de Orden Presupuestario de Ingresos	
Concepto	2023
Ley de Ingresos Estimada	10,206,690,484
Ley de Ingresos por Ejecutar	7,426,983,335
Modificaciones a la Ley de Ingresos Estimada	37,407,351
Ley de Ingresos Modificada (Techo presupuestal) *	10,244,097,835
Ley de Ingresos Devengada	2,817,114,500
Ley de Ingresos Recaudada	2,808,433,409

Atendiendo a los momentos contables del ingreso, el ingreso modificado (Ley de ingresos estimada más las modificaciones a la ley de ingresos estimada) * ascendió a un total de \$10,244,097,835, y que al 31 de marzo de 2023 se ha devengado y recaudado el 27%.

Por otro lado, al cierre del trimestre, se registraron cuentas por cobrar por un monto de \$8,681,091, integrándose tal como se muestra en la siguiente tabla, columna "Devengado por recaudar", estos corresponden a ingresos del Rubro 7 Ingresos por Venta de Bienes, Prestación de Servicios y Otros Ingresos, con fuente de financiamiento 1 Recursos No Etiquetados.

Fuente de Financiamiento	Rubro de Ingreso	Descripción Rubro de Ingreso	Devengado por Recaudar
1411	73101	Inscripciones	91,752.85
1411	73103	Bono deportivo	11,252.38
1411	73104	Cuota escolar	272,309.70
1411	73401	Revalidación y autorización de materias	28,139.95
1411	73704	Ingresos por Arrendamiento	420,762.69
1421	79101	Aportaciones de terceros	7,000,000.00
1421	79102	Otros ingresos	856,873.85
Total general			8,681,091.42

Presupuesto de Egresos

Tiene por finalidad registrar, a partir del Presupuesto de Egresos del período y mediante los rubros que lo componen, las operaciones presupuestarias del período.

Cuentas de Orden Presupuestario de Egresos	
Concepto	2023
Presupuesto de Egresos Aprobado	10,206,690,484
Presupuesto de Egresos por Ejercer	3,120,264,524
Modificaciones al Presupuesto de Egresos Aprobado	(962,327,644)
Presupuesto de Egresos Modificado (Techo presupuestal) *	11,169,018,128
Presupuesto de Egresos Comprometido	8,048,753,604
Presupuesto de Egresos Devengado	2,587,615,067
Presupuesto de Egresos Ejercido	2,518,750,441
Presupuesto de Egresos Pagado	2,513,903,008

Con relación a los momentos contables del egreso, el egreso modificado (presupuesto de egresos aprobado más sus modificaciones al presupuesto de egresos aprobado) asciende a un importe de \$11,169,018,128, de estos se comprometieron aproximadamente el 72%, se devengó el 32% sobre el total comprometido, sobre el devengado, se ejerció el 97%, finalmente se pagó el 99% del monto ejercido. Es relevante señalar, que el presupuesto ejecutado en 2023 se compone tanto de los remanentes de ejercicios anteriores, así como del recurso recibido en 2023. La siguiente tabla muestra el comportamiento de las modificaciones al presupuesto aprobado 2023, atendiendo al año del recurso y la fuente de financiamiento:

Año del Recurso	C.Fuente Financiamiento		Presupuesto Aprobado anual 2023	Modificaciones al Presupuesto		
21	1411	Ingresos por ventas de bienes y servicios de organismos descentralizados	-	-	12,809,808.03	Recursos remanentes 2021
21	1421	Aportaciones de terceros	-	3,250,395.15		
21	2611	Programa de Subsidios para Organismos Descentralizados Estatales (Estatal)	-	9,559,412.88		
22	1411	Ingresos por ventas de bienes y servicios de organismos descentralizados	-	99,258,035.63	645,869,940.61	Recursos remanentes 2022
22	1421	Aportaciones de terceros	-	51,377,892.89		
22	2511	Fondo de Aportaciones Múltiples Nivel Medio Superior	-	11,161,582.43		
22	2512	Fondo de Aportaciones Múltiples Nivel Superior	-	39,369,189.68		
22	2514	Programa Escuelas al CIEN	-	50.00		
22	2522	Recursos No Regularizables	-	641,340.84		
22	2523	Recurso PROFEST	-	19.14		
22	2528	Programa de Subsidios para Organismos Descentralizados Estatales (Federal)	-	285,858,306.38		
22	2611	Programa de Subsidios para Organismos Descentralizados Estatales (Estatal)	-	156,421,834.15		
22	2621	Aportación Extraordinaria Estatal	-	1,781,689.47		
23	1411	Ingresos por ventas de bienes y servicios de organismos descentralizados	1,368,928,863.00	- 7,769,441.00	303,647,895.29	Recursos 2023
23	1421	Aportaciones de terceros	109,673,663.00	7,769,441.00		
23	2511	Fondo de Aportaciones Múltiples Nivel Medio Superior	12,402,649.00	1,615,084.86		
23	2512	Fondo de Aportaciones Múltiples Nivel Superior	47,697,316.00	6,400,964.31		
23	2514	Programa Escuelas al CIEN	-	433,748.15		
23	2528	Programa de Subsidios para Organismos Descentralizados Estatales (Federal)	6,380,209,355.00	41,001,964.75		
23	2611	Programa de Subsidios para Organismos Descentralizados Estatales (Estatal)	2,287,778,638.00	254,196,133.22		
Total general			10,206,690,484.00	962,327,643.93		

C) NOTAS DE GESTIÓN ADMINISTRATIVA

Introducción

Los Estados Financieros de la Universidad Autónoma de Nuevo León, se conforman con la información resultante de las operaciones derivadas de la recaudación de los ingresos presupuestarios, el ejercicio del gasto, la contratación y amortización de deuda, incluyendo los gastos por intereses y comisiones correspondientes, el manejo y custodia de los recursos y bienes propiedad de la Universidad, así como todas aquellas operaciones contables que modifiquen el patrimonio, considerando en su registro contable la normatividad aplicable que permita identificar la interrelación de las operaciones.

Autorización e historia

a. Fecha de creación del ente.

La Universidad Autónoma de Nuevo León nace oficialmente en 1933, aunque sus orígenes son más remotos, pues para este año existían ya sus escuelas de Jurisprudencia, de Medicina y Farmacia, la Escuela Normal y Colegio Civil. Serían los representantes de estas instituciones quienes someterían a consideración del Honorable Congreso del Estado de Nuevo León la fundación de una Universidad en forma, hecho que ocurriría finalmente el 25 de septiembre de 1933, fecha en que inicia sus actividades con una matrícula de 1,864 alumnos y 218 profesores.

La U.A.N.L., como también se le conoce por sus siglas, recibió en un primer momento el nombre de Universidad de Nuevo León y se integró inicialmente de las Facultades de Derecho y Ciencias Sociales, Medicina, Ingeniería, Química y Farmacia, así como de la Escuela Normal, la Escuela Industrial, la Preparatoria Técnica "Álvaro Obregón", la Escuela Industrial de Labores Femeniles "Pablo Livas" y la Escuela de Enfermería y Obstetricia.

Entre algunos de los acontecimientos significativos en el desarrollo de la Universidad se podrían mencionar los siguientes:

En 1957 se comienzan a urbanizar los terrenos que hoy ocupa Ciudad Universitaria, luego de que el presidente Miguel Alemán Valdés emitiera un decreto cediendo los terrenos de Ciudad Universitaria.

En la década de los sesenta ocurren dos eventos de especial relevancia que terminan por configurar la arquitectura del campus, en septiembre de 1961 -siendo Gobernador del Estado el Lic. Raúl Rangel Frías, ex Rector de la Universidad- inicia operaciones la Torre de Rectoría; en 1967 se inaugura el Estadio Universitario, gracias al apoyo del patronato universitario. Finalmente, el día 7 de junio de 1971 el H. Congreso del Estado Libre y Soberano de Nuevo León, LIX Legislatura; tuvo a bien expedir el Decreto No. 60 de la Ley Orgánica de la Universidad Autónoma de Nuevo León; por la que se le concede su Autonomía, nombre con el que actualmente se le conoce a la Universidad.

b. Principales cambios en su estructura.

La Universidad no ha experimentado cambios significativos en su estructura, salvo el crecimiento en la plantilla que se aprueba año con año, a través de los Convenios de Colaboración entre Gobierno Federal, Gobierno Estatal y la Universidad Autónoma de Nuevo León.

Organización y objeto social

a. Objeto social.

La Universidad Autónoma de Nuevo León es una institución de cultura superior al servicio de la sociedad, con plena capacidad y personalidad jurídica que tiene como fin crear, preservar y difundir la cultura en beneficio de la sociedad.

b. Principal actividad.

La Universidad tiene como principal actividad la prestación del servicio de enseñanza-aprendizaje en los niveles medio superior, superior y postgrado; el desarrollo de la investigación, la difusión de la cultura y el deporte.

c. Período/Ejercicio.

La información que se incluye en estas notas corresponde al período comprendido del 1 de enero al 31 de marzo de 2023 y 2022, para cuentas de resultados y al 31 de marzo de 2023 y al 31 de diciembre de 2022, para cuentas de balance.

d. Régimen jurídico.

La Universidad Autónoma de Nuevo León está constituida como persona moral con fines no lucrativos.

e. Consideraciones fiscales del ente.

La Universidad Autónoma de Nuevo León no es contribuyente del Impuesto Sobre la Renta, las disposiciones fiscales, en particular la Ley del Impuesto Sobre la Renta y la Ley del Impuesto al Valor Agregado, establece que estos Organismos solamente tendrán la obligación de retener y enterar el ISR e IVA cuando realicen pagos a terceros, así como la de conservar y expedir la documentación que reúna los requisitos fiscales, en términos de dicha Ley y del Código Fiscal de la Federación.

f. Estructura organizacional básica.

Para cumplir sus funciones, la Universidad puede crear, organizar, integrar y suprimir en los términos de la Ley Orgánica de la Universidad Autónoma de Nuevo León, facultades, escuelas, institutos, departamentos, centros y otros organismos análogos.

De acuerdo a lo establecido en el artículo 9 de la Ley Orgánica de la Universidad Autónoma de Nuevo León, son autoridades universitarias, las siguientes:

- I. La Junta de Gobierno
- II. El Consejo Universitario
- III. El Rector
- IV. La Comisión de Hacienda

- V. Los Directores
- VI. Las Juntas Directivas de las Facultades y Escuelas.

Bases de preparación de los Estados Financieros

Los Estados Financieros adjuntos han sido preparados de conformidad con lo establecido en la Ley General de Contabilidad Gubernamental (LGCG), los lineamientos emitidos por el Consejo Nacional de Armonización Contable (CONAC), sus Postulados Básicos, el Marco Conceptual de Contabilidad Gubernamental (MCCG), y el Presupuesto de Ingresos y Egresos para el ejercicio 2023 de la Universidad.

Asimismo, las cifras de los Estados Financieros y las notas que se acompañan se cuantifican en términos monetarios y se registran al costo histórico o al valor económico más objetivo en moneda nacional, conforme lo establecen los postulados básicos de contabilidad y están expresadas en pesos nominales; sin embargo, pudieran existir diferencias no materiales debido a los efectos de redondeo.

Políticas de contabilidad significativas

a) Efectivo y equivalentes.

Efectivo y equivalentes de efectivo están representados principalmente por depósitos bancarios, inversiones a corto plazo con vencimientos a menos de 90 días y en general por los recursos monetarios que maneja la Universidad en cuentas bancarias tanto en moneda nacional como en moneda extranjera.

b) Derechos a recibir efectivo o equivalentes.

Derechos a recibir efectivo o equivalentes representan el monto de los recursos excedentes invertidos en diferentes instrumentos financieros, cuya recuperación espera sea en un período menor de un año, así como los importes pendientes de cobrar a Dependencias y por concepto de cuotas y servicios escolares.

c) Almacenes.

La Universidad cuenta con un almacén general de productos de consumo para la operación diaria, los cuales son valuados a través del método del costo promedio.

d) Bienes inmuebles, muebles e intangibles.

Bienes inmuebles, infraestructura, construcciones en proceso, muebles, e intangibles se reconocen inicialmente a su valor de adquisición y se encuentran en estado de operación. En los casos de bienes inmuebles que provienen de donaciones, comodatos y otras figuras jurídicas,

éstos se registran como mínimo a valor catastral, tal como lo señala el “Acuerdo por el que se emiten las principales reglas del registro y valoración del patrimonio (Elementos Generales)”, publicado en el Diario Oficial de la Federación el 27 de diciembre de 2010 y considerando la última reforma publicada el 8 de agosto de 2013.

La depreciación y/o amortización de los bienes inmuebles, infraestructura y construcciones en proceso, muebles, e intangibles se determina sobre el valor de los activos utilizando el método de línea recta y con base en su vida útil estimada.

Las tasas anuales de depreciación son reflejadas por rubro y se consideran con base al Lineamiento de Parámetros de Estimación de Vida Útil “Guía de Vida Útil Estimada y Porcentajes de Depreciación”.

Concepto	Años de vida útil	Porcentaje (%) de Depreciación Anual
Bienes inmuebles, infraestructura y construcciones en proceso		
Edificios no habitacionales	30	3.3
Infraestructura	25	4
Otros bienes inmuebles	20	5
Bienes muebles		
Mobiliario y equipo de administración		
Muebles de oficina y estantería	10	10
Equipo de cómputo y de tecnologías de la información	3	33.3
Mobiliario y equipo educacional y recreativo		
Equipos y aparatos audiovisuales	3	33.3
Aparatos deportivos	5	20
Cámaras fotográficas y de video	3	33.3
Otro mobiliario y equipo educacional y recreativo	5	20
Equipo e instrumental médico y de laboratorio		
Equipo médico y de laboratorio	5	20
Equipo de transporte		
Automóviles y equipo terrestre	5	20
Maquinaria, otros equipos y herramientas		
Maquinaria y equipos	10	10

Equipo de comunicación y telecomunicación	10	10
Otros equipos	10	10
Activos biológicos		
Bovinos	5	20

e) Deuda pública.

Representa el monto de la deuda contraída por la Universidad que se deberá pagar en un plazo menor o igual a doce meses, si se debe pagar en un plazo mayor a doce meses se presenta en el pasivo a largo plazo.

f) Beneficios a los empleados.

La Universidad cuenta con un Fondo de Pensiones cuyo objetivo es enfrentar las obligaciones de pago de pensiones, jubilaciones, y otras prestaciones sociales, tales como enfermedades y maternidad, riesgos de trabajo, invalidez, muerte, préstamos a corto y largo plazo, aportación para vivienda, etc., lo anterior se encuentra establecido tanto en el Contrato Colectivo de Trabajo, así como en el Reglamento del Plan de Pensiones y Jubilaciones para el Personal de la Universidad Autónoma de Nuevo León .

Atendiendo al Artículo 7º del Reglamento, el régimen de seguridad social comprende las siguientes prestaciones:

- Pensión por jubilación.
- Pensión por jubilación anticipada.
- Pensión por riesgos de trabajo.
- Pensión por causas ajenas al trabajo.
- Pensión por fallecimiento.
- De la atención médica.
- De la portabilidad de las cuotas

Por otro lado, para la administración del Fondo de Pensiones, a partir de 2012 se le otorgó al Comité Técnico del Fondo de Pensiones y Jubilaciones la autonomía para administrar los recursos bajo el régimen de fideicomisos, la adquisición de papeles gubernamentales y mecanismos de inversión de acuerdo a sus reglas y procedimientos.

De acuerdo a la información financiera publicada por el Fondo de Pensiones, con corte al 31 de marzo de 2023, el saldo de los 4 fideicomisos, se integra como sigue:

RESUMEN SALDOS FIDEICOMISOS ¹	
Contrato de Fideicomiso Irrevocable de Administración e Inversión N° 66769, celebrado el 25 de enero del 2012 con Banca Afirme, S.A., en su carácter de fiduciaria	4,763,383
Contrato de Fideicomiso Irrevocable de Administración e Inversión N° 98-9 celebrado el 26 de octubre del 2000 con Banca Afirme, S.A., en su carácter de fiduciaria.	1,183,943,112
Contrato de Fideicomiso Irrevocable de Administración e Inversión N° 66777 celebrado el 25 de enero del 2012 con Banca Afirme, S.A., en su carácter de fiduciaria.	729,173,377
Contrato de Fideicomiso Irrevocable de Administración e Inversión N° 21329-2 celebrado el 27 de enero del 2012 con Casa de Bolsa Value Grupo Financiero, S.A. de C.V.	7,508,349,164
	\$ 9,426,229,036

Posición en moneda extranjera y protección por riesgo cambiario

a) Activos en moneda extranjera.

El rubro de efectivo y equivalentes de efectivo, incluye cuentas bancarias en moneda extranjera (dólares americanos), necesarias para la operación de la Universidad.

b) Tipo de cambio.

Las operaciones en monedas extranjeras se registran al tipo de cambio en vigor a la fecha de su celebración, el cual corresponde al tipo de cambio oficial publicado por el Banco de México. Las diferencias cambiarias entre la fecha de celebración y las de su cobro o pago, así como las derivadas de la conversión de los saldos denominados en monedas extranjeras a la fecha de los Estados Financieros, se aplican a resultados.

Reporte analítico del activo

Vida útil o porcentajes de depreciación, deterioro o amortización utilizados en los diferentes tipos de activos.

¹ http://transparencia.uanl.mx/secciones/informacion_general/pensiones_y_jubilaciones/archivos/2023/FPYJ_2023_03.pdf

El método de depreciación utilizado por la Universidad, es el de Línea Recta de acuerdo al numeral 6 de las reglas específicas de registro y valoración del patrimonio emitidas por el CONAC. Asimismo, se adoptó la "Guía de vida útil estimada y porcentajes de depreciación", que menciona lo siguiente:

"Con la finalidad de apoyar en la transición para la aplicación de la Ley General de Contabilidad Gubernamental se emite a manera de recomendación la "Guía de vida útil estimada y porcentajes de Depreciación", considerando un uso normal y adecuado a las características del bien"

Fideicomisos, mandatos y contratos análogos

El Comité Técnico del Fondo de Pensiones y Jubilaciones de los Trabajadores de la Universidad obtuvo la completa autonomía a partir del año 2012 para administrar los recursos bajo el régimen de fideicomisos; la adquisición de papeles gubernamentales, y mecanismos de inversión de acuerdo a sus reglas y procedimientos. Así mismo los estados financieros de dicho fondo son dictaminados por un despacho externo independiente.

El Fondo de Pensiones y Jubilaciones de los Trabajadores de la Universidad Autónoma de Nuevo León publica sus estados financieros en la página de Transparencia y Acceso a la Información de la Universidad Autónoma de Nuevo León.

Calificaciones otorgadas

S&P Global Ratings

Revisión 2023

La calificadora revisó y mantiene positiva la perspectiva de la UANL; confirmó calificación de "mxAA-"

La perspectiva positiva refleja una posibilidad entre tres de que subamos la calificación en los próximos 12 a 18 meses si los indicadores de liquidez mejoran y el efectivo de libre disposición continúa creciendo respecto al margen operativo, junto con márgenes operativos superiores a 5% y continuidad en la administración prudente de la deuda.

La continuidad en las políticas financieras disciplinadas y la efectividad operativa serán clave para fortalecer la liquidez y mantener el historial de mejores resultados financieros.

La sólida posición de mercado de la Universidad y la sólida demanda e inscripción de estudiantes que se ha mantenido a lo largo de los años respaldan el perfil empresarial adecuado de la UANL. La universidad tiene un sólido historial de atraer y retener estudiantes y seguir siendo importante en la región.

Revisión 2022

La calificadora revisó a positiva la perspectiva de la UANL; confirmó calificación de "mxA- "

La perspectiva positiva refleja una probabilidad de uno en tres de que subamos la calificación de la UANL en los próximos 12 a 18 meses si esta continúa presentando resultados financieros sólidos, junto con una gestión prudente de la deuda.

Las políticas de disciplina financiera han permitido el fortalecimiento gradual de los resultados financieros en los últimos cinco años, como resultado de una mejor gestión de la liquidez y de la deuda, junto con la contención del gasto. La continuidad en tales esfuerzos bajo la actual administración es esencial para seguir reportando resultados sólidos y será un factor clave para mejorar la calificación.

La Universidad cuenta con una sólida posición de mercado y amplia demanda y matrícula de estudiantes que se ha mantenido a lo largo de los años.

FitchRatings

Revisión 2023

Fitch Ratings afirmó la calificación internacional (IDR; issuer default rating) de la Universidad Autónoma de Nuevo León (UANL) en moneda local en 'BBB-' y la calificación nacional de largo plazo en 'AAA(mex)'. La Perspectiva para ambas calificaciones es Estable. La ratificación de las calificaciones refleja la expectativa de Fitch de que UANL mantendrá métricas de endeudamiento acordes con la evaluación de su perfil crediticio individual (PCI). La IDR está limitada por la calificación soberana de México [BBB- Perspectiva Estable].

La UANL se beneficia de su reputación académica destacada a nivel nacional, así como de su ubicación en el tercer Estado más importante en términos económicos del país. Esto le ha permitido mantener una matrícula (licenciatura y posgrado) favorable con una tasa media anual de crecimiento (TMAC) de 2018 a 2022 de 4.3%, tasas de retención altas (90% en los últimos tres años) y tasas de admisión estables de 66.3% para el período 2018 a 2022.

Es una universidad destacada dentro del contexto estatal, regional y nacional de cobertura de la demanda educativa que cuenta con la acreditación en la gestión institucional por parte del Consejo de Acreditación de la Educación Superior, A.C., (COPAES). Asimismo, cuenta

con el reconocimiento a la calidad de la función de administración y gestión institucional por parte de los Comités Interinstitucionales para la Evaluación de la Educación Superior, A.C., (CIEES). La población estudiantil en 2022 era de 214,871 estudiantes.

Revisión 2022

Fitch Ratings afirmó la calificación en escala internacional (IDR; issuer default rating) de la Universidad Autónoma de Nuevo León (UANL) en moneda local en 'BBB-' y la calificación de largo plazo en escala nacional en 'AAA(mex)'. La Perspectiva para ambas calificaciones es Estable. La ratificación de las calificaciones refleja la expectativa de Fitch de que UANL mantendrá métricas de endeudamiento acordes con la evaluación de su perfil crediticio individual (PCI). La IDR está limitada por la calificación soberana de México [BBB- Perspectiva Estable].

La universidad se beneficia de su reputación académica destacada a nivel nacional, así como de su ubicación en el tercer Estado más importante en términos económicos del país, lo que le ha permitido mantener una matrícula (licenciatura y posgrado) favorable con una tasa media anual de crecimiento (TMAC) de 2017 a 2021 de 5.1 por ciento; tasas de retención altas (90 por ciento en los últimos tres años) y tasas de admisión estables de 65.1 por ciento para el período 2017 a 2021.

La universidad es destacada dentro del contexto estatal, regional y nacional de cobertura de la demanda educativa; cuenta con la acreditación en la gestión institucional por parte del Consejo de Acreditación de la Educación Superior, A.C., (COPAES). Asimismo, cuenta con el reconocimiento a la calidad de la función de administración y gestión institucional por parte de los Comités Interinstitucionales para la Evaluación de la Educación Superior, A.C., (CIEES).

Proceso de mejora

a) Principales Políticas de control interno.

La Universidad está constantemente llevando a cabo mejoras a su sistema de contabilidad que permita dar cumplimiento a la normatividad vigente de la Ley General de Contabilidad Gubernamental, Ley de Disciplina Financiera de las Entidades Federativas y los Municipios y demás acuerdos y lineamientos.

Partes relacionadas

La Universidad Autónoma de Nuevo León manifiesta que no existen partes relacionadas que pudieran ejercer influencia significativa sobre la toma de decisiones financieras y operativas.


Responsabilidad sobre la presentación razonable de la información contable

La Universidad Autónoma de Nuevo León manifiesta “Bajo protesta de decir verdad que los Estados Financieros y sus notas son razonablemente correctos y responsabilidad del emisor”.

Fecha de elaboración: 26 de abril de 2023



L.C. CIRENIA BELLIDO CABRERA
DIRECTORA DE CONTABILIDAD Y CUENTA
PÚBLICA
DE LA U.A.N.L.



DR. FERNANDO R. MARTY ORDOÑEZ
TESORERO GENERAL
DE LA U.A.N.L.



Información Presupuestaria

INFORME DE AVANCE DE GESTIÓN FINANCIERA PRIMER TRIMESTRE
UNIVERSIDAD AUTÓNOMA DE NUEVO LEÓN

2023

Universidad Autónoma de Nuevo León
 Estado Analítico de Ingresos
 Del 1 de enero al 31 de marzo de 2023
 (Pesos)

Rubro de Ingresos	Ingreso					Diferencia (6 = 5 - 1)
	Estimado	Ampliaciones y Reducciones	Modificado	Devengado	Recaudado	
	(1)	(2)	(3= 1 + 2)	(4)	(5)	
Impuestos	0	0	0	0	0	0
Cuotas y Aportaciones de Seguridad Social	0	0	0	0	0	0
Contribuciones de Mejoras	0	0	0	0	0	0
Derechos	0	0	0	0	0	0
Productos	168,219,666	7,448,021	175,667,687	44,957,097	44,957,097	-123,262,569
Aprovechamientos	0	0	0	0	0	0
Ingresos por Venta de Bienes, Prestación de Servicios y Otros	1,389,755,320	0	1,389,755,320	243,874,371	235,193,279	-1,154,562,041
Participaciones, Aportaciones, Convenios, Incentivos Derivados de la Colaboración Fiscal y Fondos Distintos de Aportaciones	58,458,398	8,191,031	66,649,429	11,896,362	11,896,362	-46,562,036
Transferencias, Asignaciones, Subsidios y Subvenciones, y Pensiones y Jubilaciones	8,590,257,100	325,494,446	8,915,751,546	2,516,386,670	2,516,386,670	-6,073,870,430
Ingresos Derivados de Financiamientos	0	0	0	0	0	0
Total	10,206,690,484	341,133,498	10,547,823,982	2,817,114,500	2,808,433,409	-7,398,257,075
				Ingresos excedentes		

SWA

Estado Analítico de Ingresos Por Fuente de Financiamiento	Ingreso					Diferencia (6 = 5 - 1)
	Estimado	Ampliaciones y Reducciones	Modificado	Devengado	Recaudado	
	(1)	(2)	(3= 1 + 2)	(4)	(5)	
	10,206,690,484	341,133,498	10,547,823,982	2,817,114,500	2,808,433,409	-7,398,257,075
Cuotas y Aportaciones de Seguridad Social Productos ¹	0	0	0	0	0	0
Ingresos por Venta de Bienes, Prestación de Servicios y Otros Ingresos ³	168,219,666	7,448,021	175,667,687	44,957,097	44,957,097	-123,262,569
Transferencias, Asignaciones, Subsidios y Subvenciones, y Pensiones y Jubilaciones	1,389,755,320	0	1,389,755,320	243,874,371	235,193,279	-1,154,562,041
	8,648,715,498	333,685,477	8,982,400,975	2,528,283,032	2,528,283,032	-6,120,432,466
Ingresos Derivados de Financiamiento	0	0	0	0	0	0
Ingresos Derivados de Financiamientos	0	0	0	0	0	0
Total	10,206,690,484	341,133,498	10,547,823,982	2,817,114,500	2,808,433,409	-7,398,257,075
				Ingresos excedentes		

¹ Incluye intereses que generan las cuentas bancarias de los entes públicos en productos.

² Incluye donativos en efectivo del Poder Ejecutivo, entre otros aprovechamientos.

³ Se refiere a los ingresos propios obtenidos por los Poderes Legislativo y Judicial, los Órganos Autónomos y las entidades de la administración pública paraestatal y paramunicipal, por sus actividades diversas no inherentes a su operación que generan recursos y que no sean ingresos por venta de bienes o prestación de servicios, tales como donativos en efectivo, entre otros.

Fecha de elaboración: 27 de Abril del 2023


C.P. MARÍA DEL SOCORRO GARCÍA CASTILLO
DIRECTORA DE CONTROL PRESUPUESTAL


DR. FERNANDO RAMÓN MARTY ORDOÑEZ
TESORERO GENERAL

Universidad Autónoma de Nuevo León
 Estado Analítico del Ejercicio del Presupuesto de Egresos
 Clasificación Administrativa
 Del 1 de enero al 31 de marzo de 2023
 (Pesos)

Concepto	Egresos					Subejercicio (6 = 3 - 4)
	Aprobado	Ampliaciones/ (Reducciones)	Modificado	Devengado	Pagado	
	(1)	(2)	(3= 1 + 2)	(4)	(5)	
Universiad Autónoma de Nuevo León	10,206,690,484	967,839,644	11,174,530,128	2,587,615,067	2,513,903,008	8,586,915,061
Total del Gasto	10,206,690,484	967,839,644	11,174,530,128	2,587,615,067	2,513,903,008	8,586,915,061

Fecha de elaboración: 27 de Abril del 2023


 C.P. MARÍA DEL SOCORRO GARCÍA CASTILLO
 DIRECTORA DE CONTROL PRESUPUESTAL


 DR. FERNANDO RAMÓN MARTY ORDOÑEZ
 TESORERO GENERAL

Universidad Autónoma de Nuevo León
 Estado Analítico del Ejercicio del Presupuesto de Egresos
 Clasificación por Objeto del Gasto (Capítulo y Concepto)
 Del 1 de enero al 31 de marzo de 2023
 (Pesos)

Concepto	Egresos					Subejercicio (6 = 3 - 4)
	Aprobado	Ampliaciones/ (Reducciones)	Modificado	Devengado	Pagado	
	(1)	(2)	(3= 1 + 2)	(4)	(5)	
Servicios Personales	6,973,798,583	147,685,934	7,121,484,517	1,755,395,106	1,754,175,832	5,366,089,411
Remuneraciones al Personal de Carácter Permanente	2,801,335,165	42,545,132	2,843,880,297	808,159,058	808,159,058	2,035,721,239
Remuneraciones al Personal de Carácter Transitorio	0	0	0	0	0	0
Remuneraciones Adicionales y Especiales	681,970,466	7,445,888	689,416,354	74,421,296	74,414,637	614,995,058
Seguridad Social	762,164,498	16,162,596	778,327,094	211,451,763	211,451,763	566,875,332
Otras Prestaciones Sociales y Económicas	2,270,043,414	72,528,690	2,342,572,104	584,933,422	583,720,807	1,757,638,682
Previsiones	0	0	0	0	0	0
Pago de Estímulos a Servidores Públicos	458,285,040	9,003,628	467,288,668	76,429,568	76,429,568	390,859,101
Materiales y Suministros	455,540,898	211,056,010	666,596,908	214,711,410	187,925,726	451,885,498
Materiales de Administración, Emisión de Documentos y Artículos Oficiales	237,936,587	4,033,893	241,970,480	62,705,727	39,896,839	179,264,753
Alimentos y Utensilios	17,494,006	-173,298	17,320,708	2,180,767	2,088,435	15,139,941
Materias Primas y Materiales de Producción y Comercialización	0	0	0	0	0	0
Materiales y Artículos de Construcción y de Reparación	2,863,394	4,077,153	6,940,547	3,121,351	1,280,338	3,819,196
Productos Químicos, Farmacéuticos y de Laboratorio	169,731,932	186,859,948	356,591,880	142,101,522	140,946,199	214,490,358
Combustibles, Lubricantes y Aditivos	11,806,958	631,222	12,438,180	2,959,502	2,270,801	9,478,678
Vestuario, Blancos, Prendas de Protección y Artículos Deportivos	11,598,244	13,990,000	25,588,244	885,103	885,103	24,703,141
Materiales y Suministros Para Seguridad	0	0	0	0	0	0
Herramientas, Refacciones y Accesorios Menores	4,109,777	1,637,093	5,746,870	757,438	558,011	4,989,432
Servicios Generales	2,002,374,563	404,884,934	2,407,259,497	378,903,579	346,806,885	2,028,355,919
Servicios Básicos	421,335,343	9,170,067	430,505,410	68,271,304	68,038,869	362,234,106
Servicios de Arrendamiento	134,187,241	23,563,511	157,750,752	35,197,075	22,057,948	122,553,677
Servicios Profesionales, Científicos, Técnicos y Otros Servicios	475,033,012	92,324,283	567,357,295	85,561,016	74,066,107	481,796,279

UNIVERSIDAD AUTÓNOMA DE NUEVO LEÓN

Servicios Financieros, Bancarios y Comerciales	44,359,215	1,045,576	45,404,791	14,439,433	13,066,796	30,965,358
Servicios de Instalación, Reparación, Mantenimiento y Conservación	250,745,010	109,433,264	360,178,274	23,949,820	23,077,233	336,228,454
Servicios de Comunicación Social y Publicidad.	102,280,061	24,763,829	127,043,890	43,845,844	40,272,237	83,198,046
Servicios de Traslado y Viáticos	13,582,506	1,205,368	14,787,874	1,294,761	1,261,714	13,493,113
Servicios Oficiales	243,480,107	17,977,209	261,457,316	45,146,472	43,815,632	216,310,844
Otros Servicios Generales	317,372,068	125,401,828	442,773,896	61,197,854	61,150,348	381,576,041
Transferencias, Asignaciones, Subsidios y Otras Ayudas	431,860,078	2,972,259	434,832,337	77,476,386	77,094,958	357,355,951
Transferencias Internas y Asignaciones al Sector Público	0	0	0	0	0	0
Transferencias al Resto del Sector Público	0	0	0	0	0	0
Subsidios y Subvenciones	38,870,320	0	38,870,320	0	0	38,870,320
Ayudas Sociales	392,989,758	2,972,259	395,962,017	77,476,386	77,094,958	318,485,631
Pensiones y Jubilaciones	0	0	0	0	0	0
Transferencias a Fideicomisos, Mandatos y Otros Análogos	0	0	0	0	0	0
Transferencias a la Seguridad Social	0	0	0	0	0	0
Donativos	0	0	0	0	0	0
Transferencias al Exterior	0	0	0	0	0	0
Bienes Muebles, Inmuebles e Intangibles	52,389,503	24,183,553	76,573,056	22,991,896	16,634,133	53,581,160
Mobiliario y Equipo de Administración	42,635,391	5,757,806	48,393,197	15,413,254	10,407,765	32,979,943
Mobiliario y Equipo Educativo y Recreativo	0	2,750,486	2,750,486	904,608	0	1,845,878
Equipo e Instrumental Médico y de Laboratorio	0	35,940	35,940	0	0	35,940
Vehículos y Equipo de Transporte	0	4,388,826	4,388,826	3,308,926	3,308,926	1,079,900
Equipo de Defensa y Seguridad	0	0	0	0	0	0
Maquinaria, Otros Equipos y Herramientas	9,754,112	11,250,495	21,004,607	3,365,108	2,917,443	17,639,499
Activos Biológicos	0	0	0	0	0	0
Bienes Inmuebles	0	0	0	0	0	0
Activos Intangibles	0	0	0	0	0	0
Inversión Pública	107,885,414	136,147,322	244,032,736	70,756,751	63,885,535	173,275,986
Obra Pública en Bienes de Dominio Público	0	0	0	0	0	0
Obra Pública en Bienes Propios	107,885,414	136,147,322	244,032,736	70,756,751	63,885,535	173,275,986
Proyectos Productivos y Acciones de Fomento	0	0	0	0	0	0
Inversiones Financieras y Otras Provisiones	0	0	0	0	0	0
Inversiones Para el Fomento de Actividades Productivas.	0	0	0	0	0	0
Acciones y Participaciones de Capital	0	0	0	0	0	0

Compra de Títulos y Valores	0	0	0	0	0	0
Concesión de Préstamos	0	0	0	0	0	0
Inversiones en Fideicomisos, Mandatos y Otros Análogos	0	0	0	0	0	0
Otras Inversiones Financieras	0	0	0	0	0	0
Provisiones para Contingencias y Otras Erogaciones Especiales	0	0	0	0	0	0
Participaciones y Aportaciones	0	0	0	0	0	0
Participaciones	0	0	0	0	0	0
Aportaciones	0	0	0	0	0	0
Convenios	0	0	0	0	0	0
Deuda Pública	182,841,445	40,909,631	223,751,076	67,379,939	67,379,939	156,371,137
Amortización de la Deuda Pública	101,000,000	11,000,000	112,000,000	36,000,000	36,000,000	76,000,000
Intereses de la Deuda Pública	80,091,445	29,909,631	110,001,076	31,379,939	31,379,939	78,621,137
Comisiones de la Deuda Pública	0	0	0	0	0	0
Gastos de la Deuda Pública	1,750,000	0	1,750,000	0	0	1,750,000
Costo por Coberturas	0	0	0	0	0	0
Apoyos Financieros	0	0	0	0	0	0
Adeudos de Ejercicios Fiscales Anteriores (Adefas)	0	0	0	0	0	0
Total del Gasto	10,206,690,484	967,839,644	11,174,530,128	2,587,615,067	2,513,903,008	8,586,915,061

Fecha de elaboración: 27 de Abril del 2023

C.P. MARÍA DEL SOCORRO GARCÍA CASTILLO
DIRECTORA DE CONTROL PRESUPUESTAL

DR. FERNANDO RAMÓN MARTY ORDOÑEZ
TESORERO GENERAL

Universidad Autónoma de Nuevo León
 Estado Analítico del Ejercicio del Presupuesto de Egresos
 Clasificación Económica (por Tipo de Gasto)
 Del 1 de enero al 31 de marzo de 2023
 (Pesos)

Concepto	Egresos					Subejercicio (6 = 3 - 4)
	Aprobado	Ampliaciones/ (Reducciones)	Modificado	Devengado	Pagado	
	(1)	(2)	(3= 1 + 2)	(4)	(5)	
Gasto Corriente	9,930,649,047	811,275,289	10,741,924,336	2,457,866,420	2,397,383,340	8,284,057,915
Gasto de Capital	175,041,437	145,564,355	320,605,792	93,748,647	80,519,668	226,857,146
Amortización de la Deuda y Disminución de Pasivos	101,000,000	11,000,000	112,000,000	36,000,000	36,000,000	76,000,000
Pensiones y jubilaciones	0	0	0	0	0	0
Participaciones	0	0	0	0	0	0
Total del Gasto	10,206,690,484	967,839,644	11,174,530,128	2,587,615,067	2,513,903,008	8,586,915,061

Fecha de elaboración: 27 de Abril del 2023


 C.P. MARÍA DEL SOCORRO GARCÍA CASTILLO
 DIRECTORA DE CONTROL PRESUPUESTAL


 DR. FERNANDO RAMÓN MARTY ORDOÑEZ
 TESORERO GENERAL

Universidad Autónoma de Nuevo León
Estado Analítico del Ejercicio del Presupuesto de Egresos
Clasificación Funcional (Finalidad y Función)
Del 1 de enero al 31 de marzo de 2023
(Pesos)

Concepto	Egresos					Subejercicio (6 = 3 - 4)
	Aprobado	Ampliaciones/ (Reducciones)	Modificado	Devengado	Pagado	
	(1)	(2)	(3= 1 + 2)	(4)	(5)	
Gobierno	0	0	0	0	0	0
Legislación	0	0	0	0	0	0
Justicia	0	0	0	0	0	0
Coordinación de la Política de Gobierno	0	0	0	0	0	0
Relaciones Exteriores	0	0	0	0	0	0
Asuntos Financieros y Hacendarios	0	0	0	0	0	0
Seguridad Nacional	0	0	0	0	0	0
Asuntos de Orden Público y de Seguridad Interior	0	0	0	0	0	0
Otros Servicios Generales	0	0	0	0	0	0
Desarrollo Social	9,370,831,365	908,109,046	10,278,940,411	2,353,632,951	2,280,407,554	7,925,307,459
Protección Ambiental	0	0	0	0	0	0
Vivienda y Servicios a la Comunidad	0	0	0	0	0	0
Salud	0	0	0	0	0	0
Recreación, Cultura y Otras Manifestaciones Sociales	0	0	0	0	0	0
Educación	9,370,831,365	908,109,046	10,278,940,411	2,353,632,951	2,280,407,554	7,925,307,459
Protección Social	0	0	0	0	0	0
Otros Asuntos Sociales	0	0	0	0	0	0
Desarrollo Económico	835,859,119	59,730,599	895,589,718	233,982,116	233,495,454	661,607,602
Asuntos Económicos, Comerciales y Laborales en General	0	0	0	0	0	0
Agropecuaria, Silvicultura, Pesca y Caza	0	0	0	0	0	0
Combustibles y Energía	0	0	0	0	0	0

UNIVERSIDAD AUTÓNOMA DE NUEVO LEÓN

Minería, Manufacturas y Construcción	0	0	0	0	0	0
Transporte	0	0	0	0	0	0
Comunicaciones	0	0	0	0	0	0
Turismo	0	0	0	0	0	0
Ciencia, Tecnología e Innovación	835,859,119	59,730,599	895,589,718	233,982,116	233,495,454	661,607,602
Otras Industrias y Otros Asuntos Económicos	0	0	0	0	0	0
Otras no Clasificadas en Funciones Anteriores	0	0	0	0	0	0
Transacciones de la Deuda Publica / Costo Financiero de la Deuda	0	0	0	0	0	0
Transferencias, Participaciones y Aportaciones entre Diferentes Niveles y Ordenes de Gobierno	0	0	0	0	0	0
Saneamiento del Sistema Financiero	0	0	0	0	0	0
Adeudos de Ejercicios Fiscales Anteriores	0	0	0	0	0	0
Total del Gasto	10,206,690,484	967,839,644	11,174,530,128	2,587,615,067	2,513,903,008	8,586,915,061

Fecha de elaboración: 27 de Abril del 2023



C.P. MARÍA DEL SOCORRO GARCÍA CASTILLO
DIRECTORA DE CONTROL PRESUPUESTAL



DR. FERNANDO RAMÓN MARTY ORDOÑEZ
TESORERO GENERAL

Universidad Autónoma de Nuevo León
 Estado Analítico del Ejercicio del Presupuesto de Egresos
 Clasificación por Fuente de Financiamiento
 Del 1 de enero al 31 de marzo de 2023
 (Pesos)

Concepto	Egresos					Subejercicio (6 = 3 - 4)
	Aprobado	Ampliaciones/ (Reducciones)	Modificado	Devengado	Pagado	
	(1)	(2)	(3= 1 + 2)	(4)	(5)	
No Etiquetado	1,478,602,526	153,886,324	1,632,488,850	301,312,909	260,598,128	1,331,175,940
Recursos Fiscales	0	0	0	0	0	0
Financiamientos Internos	0	0	0	0	0	0
Financiamientos Externos	0	0	0	0	0	0
Ingresos Propios	1,478,602,526	153,886,324	1,632,488,850	301,312,909	260,598,128	1,331,175,940
Recursos Federales	0	0	0	0	0	0
Recursos Estatales	0	0	0	0	0	0
Otros Recursos de Libre Disposición	0	0	0	0	0	0
Etiquetado	8,728,087,958	813,953,320	9,542,041,278	2,286,302,158	2,253,304,880	7,255,739,121
Recursos Federales	6,440,309,320	386,994,251	6,827,303,571	1,644,425,256	1,611,735,164	5,182,878,314
Recursos Estatales	2,287,778,638	426,959,070	2,714,737,708	641,876,901	641,569,716	2,072,860,806
Otros Recursos de Transferencias Federales Etiquetadas	0	0	0	0	0	0
Total del Gasto	10,206,690,484	967,839,644	11,174,530,128	2,587,615,067	2,513,903,008	8,586,915,061

Fecha de elaboración: 27 de Abril del 2023


 C.P. MARÍA DEL SOCORRO GARCÍA CASTILLO
 DIRECTORA DE CONTROL PRESUPUESTAL


 DR. FERNANDO RAMÓN MARTY ORDOÑEZ
 TESORERO GENERAL

UNIVERSIDAD AUTÓNOMA DE NUEVO LEÓN

Universidad Autónoma de Nuevo León
 Endeudamiento Neto
 Del 1 de enero al 31 de marzo de 2023
 Pesos

Identificación de Crédito o Instrumento	Contratación / Colocación	Amortización	Endeudamiento Neto
	A	B	C = A - B
Créditos Bancarios			
BANORTE	0	36,000,000	(36,000,000)
Total Créditos Bancarios	0	36,000,000	(36,000,000)
Otros Instrumentos de Deuda			
Total Otros Instrumentos de Deuda	0	0	0
TOTAL	0	36,000,000	(36,000,000)

Fecha de elaboración: 27 de Abril del 2023


 C.P. MARÍA DEL SOCORRO GARCÍA CASTILLO
 DIRECTORA DE CONTROL PRESUPUESTAL


 DR. FERNANDO RAMÓN MARTY ORDOÑEZ
 TESORERO GENERAL

Universidad Autónoma de Nuevo León
Intereses de la Deuda
Del 1 de enero al 31 de marzo de 2023
Pesos

Identificación de Crédito o Instrumento	Devengado	Pagado
Créditos Bancarios		
BANORTE	31,379,939	31,379,939
Total de Intereses de Créditos Bancarios	31,379,939	31,379,939
Otros Instrumentos de Deuda		
Total de Intereses de Otros Instrumentos de Deuda	0	0
TOTAL	31,379,939	31,379,939

Fecha de elaboración: 27 de Abril del 2023


C.P. MARÍA DEL SOCORRO GARCÍA CASTILLO
DIRECTORA DE CONTROL PRESUPUESTAL


DR. FERNANDO RAMÓN MARTY ORDOÑEZ
TESORERO GENERAL

UNIVERSIDAD AUTÓNOMA DE NUEVO LEÓN

Universidad Autónoma de Nuevo León
Indicadores de Postura Fiscal
Del 1 de enero al 31 de marzo de 2023
(Pesos)

Concepto	Estimado	Devengado	Pagado ³
I. Ingresos Presupuestarios (I=1+2)	10,206,690,484	2,817,114,500	2,808,433,409
1. Ingresos del Gobierno de la Entidad Federativa ¹	10,206,690,484	2,817,114,500	2,808,433,409
2. Ingresos del Sector Paraestatal ¹	0	0	0
II. Egresos Presupuestarios (II=3+4)	10,105,690,484	2,551,615,067	2,477,903,008
3. Egresos del Gobierno de la Entidad Federativa ²	10,105,690,484	2,551,615,067	2,477,903,008
4. Egresos del Sector Paraestatal ²	0	0	0
III. Balance Presupuestario (Superávit o Déficit) (III = I - II)	101,000,000	265,499,433	330,530,401

Concepto	Estimado	Devengado	Pagado ³
III. Balance presupuestario (Superávit o Déficit)	101,000,000	265,499,433	330,530,401
IV. Intereses, Comisiones y Gastos de la Deuda	81,841,445	31,379,939	31,379,939
V. Balance Primario (Superávit o Déficit) (V= III - IV)	19,158,555	234,119,494	299,150,461

Concepto	Estimado	Devengado	Pagado ³
A. Financiamiento	0	0	0
B. Amortización de la deuda	101,000,000	36,000,000	36,000,000
C. Endeudamiento ó desendeudamiento (C = A - B)	-101,000,000	-36,000,000	-36,000,000

¹ Los Ingresos que se presentan son los ingresos presupuestario totales sin incluir los ingresos por financiamientos. Los Ingresos del Gobierno de la Entidad Federativa corresponden a los del Poder Ejecutivo, Legislativo Judicial y Autónomos.

² Los egresos que se presentan son los egresos presupuestarios totales sin incluir los egresos por amortización. Los egresos del Gobierno de la Entidad Federativa corresponden a los del Poder Ejecutivo, Legislativo, Judicial y Órganos Autónomos.

³ Para Ingresos se reportan los ingresos recaudados; para egresos se reportan los egresos pagados

Fecha de elaboración: 27 de Abril del 2023


C.P. MARÍA DEL SOCORRO GARCÍA CASTILLO
DIRECTORA DE CONTROL PRESUPUESTAL


DR. FERNANDO RAMÓN MARTY ORDOÑEZ
TESORERO GENERAL



Información Programática

PROGRAMAS Y PROYECTOS DE INVERSIÓN

El Plan de Desarrollo Institucional UANL 2019-2030, (PDI) a través de sus 7 programas prioritarios y las estrategias asociadas a ellos, contiene la estrategia general de transformación de la Universidad durante el período de su vigencia, para contribuir al logro de la Visión 2030 U.A.N.L.: “La Universidad Autónoma de Nuevo León es en 2030 reconocida mundialmente por ofrecer una educación integral de calidad para toda la vida, incluyente y equitativa; innovadora en la generación y aplicación del conocimiento que trasciende por su responsabilidad social y por sus aportaciones a la transformación de la sociedad”.

- 1- Educación pertinente y de calidad
- 2- Investigación científica y desarrollo tecnológico
- 3- Desarrollo institucional y sustentabilidad
- 4- Desarrollo cultural y humano
- 5- Salud y bienestar
- 6- Responsabilidad financiera
- 7- Gobernabilidad y gestión universitaria

Universidad Autónoma de Nuevo León
Gasto por Categoría Programática
Del 1 de enero al 31 de marzo de 2023
(Pesos)

Concepto	Egresos					Subejercicio (6 = 3 - 4)
	Aprobado	Ampliaciones/ (Reducciones)	Modificado	Devengado	Pagado	
	(1)	(2)	(3 = 1 + 2)	(4)	(5)	
Programas						
Subsidios: Sector Social y Privado o Entidades Federativas y Municipios	8,685,807,618	763,945,215	9,449,752,833	2,248,168,239	2,215,176,134	7,201,584,594
Sujetos a reglas de operación	0	0	0	0	0	0
Otros subsidios	8,685,807,618	763,945,215	9,449,752,833	2,248,168,239	2,215,176,134	7,201,584,594
Desempeño de las Funciones	1,460,782,901	216,608,655	1,677,391,556	301,282,179	260,562,225	1,376,109,378
Provisión de bienes públicos	0	0	0	0	0	0
Prestación de servicios públicos	1,460,782,901	155,562,892	1,616,345,793	301,280,861	260,560,907	1,315,064,932
Promoción y fomento	0	0	0	0	0	0
Regulación y supervisión	0	0	0	0	0	0
Proyectos de inversión	0	61,045,763	61,045,763	1,318	1,318	61,044,445
Planeación, seguimiento y evaluación de políticas públicas	0	0	0	0	0	0
Específicos	0	0	0	0	0	0
Administrativos y apoyo	0	0	0	0	0	0
Apoyo al Proceso presupuestario y para mejorar la eficiencia instituci	0	0	0	0	0	0
Apoyo a la función pública y al mejoramiento de la gestión	0	0	0	0	0	0
Operaciones ajenas	0	0	0	0	0	0
Compromisos	0	0	0	0	0	0
Obligaciones de cumplimiento de resolución jurisdiccional	0	0	0	0	0	0
Desastres Naturales	0	0	0	0	0	0
Obligaciones	0	0	0	0	0	0
Pensiones y Jubilaciones	0	0	0	0	0	0
Aportaciones a la seguridad social	0	0	0	0	0	0
Aportaciones a fondos de estabilización	0	0	0	0	0	0
Aportaciones a fondos de inversión y reestructura de pensiones	0	0	0	0	0	0
Programas de Gasto Federalizado (Gobierno Federal)	60,099,965	-12,714,226	47,385,739	38,164,649	38,164,649	9,221,090
Gasto Federalizado	60,099,965	-12,714,226	47,385,739	38,164,649	38,164,649	9,221,090
Participaciones a entidades federativas y municipios	0	0	0	0	0	0
Costo financiero, deuda o apoyos a deudores y ahorradores de la banca	0	0	0	0	0	0
Adeudos de ejercicios fiscales anteriores	0	0	0	0	0	0
Total del Gasto	10,206,690,484	967,839,644	11,174,530,128	2,587,615,067	2,513,903,008	8,586,915,061

Fecha de elaboración: 27 de Abril del 2023


C.P. MARÍA DEL SOCORRO GARCÍA CASTILLO
DIRECTORA DE CONTROL PRESUPUESTAL


DR. FERNANDO RAMÓN MARTY ORDOÑEZ
TESORERO GENERAL

MATRIZ DE INDICADORES DE RESULTADOS

ANÁLISIS FÍSICO FINANCIERO

AL 31 MARZO 2023

PROGRAMA OPERATIVO ANUAL: U006 - PROGRAMA DE SUBSIDIOS
PARA ORGANISMOS DESCENTRALIZADOS ESTATALES (ESTATAL)

DEPENDENCIA: UNIVERSIDAD AUTÓNOMA DE NUEVO LEÓN

AVANCES FÍSICO Y FINANCIERO DE LOS PROGRAMAS PRESUPUESTARIOS
AL 31 MARZO 2023

DEPENDENCIA	UNIVERSIDAD AUTÓNOMA DE NUEVO LEÓN
-------------	------------------------------------

Programa Presupuestario	Presupuesto		Avances al trimestre	
	Autorizado	Modificado	Ejercido	% Avance
U006 - PROGRAMA DE SUBSIDIOS PARA ORGANISMOS DESCENTRALIZADOS ESTATALES (ESTATAL)	\$2,287,778,638.00	\$ 2,541,974,771.22	\$ 546,850,697.63	21.51%

AVANCES FÍSICO Y FINANCIERO DE LOS PROGRAMAS PRESUPUESTARIOS

PRIMER TRIMESTRE 2023

SECRETARÍA	3500000000 - TRANSFERENCIAS A ENTIDADES PARAESTATALES
DEPENDENCIA	3500010001 - UNIVERSIDAD AUTÓNOMA DE NUEVO LEÓN (UANL)

DATOS DEL PROGRAMA

Programa presupuestario	S0005 - EDUCACIÓN MEDIA Y SUPERIOR	Unidad responsable	3500010001 - UNIVERSIDAD AUTÓNOMA DE NUEVO LEÓN (UANL)
--------------------------------	------------------------------------	---------------------------	--

Nombre matriz de indicadores Desarrollo del Sistema de Educación Media Superior de la UANL

ALINEACIÓN MIR

PLAN ESTATAL DE DESARROLLO 2010-2015

Eje estratégico:	Desarrollo humano y social
Objetivo estratégico:	Educación Elevar la calidad educativa en el estado.
Estrategia:	Mejorar el logro educativo de las y los estudiantes.
Línea de acción:	Utilizar los resultados de las evaluaciones para mejorar el proceso de enseñanza y aprendizaje.

AVANCES FÍSICO Y FINANCIERO DE LOS PROGRAMAS PRESUPUESTARIOS

PRIMER TRIMESTRE 2023

SECRETARÍA	3500000000 - TRANSFERENCIAS A ENTIDADES PARAESTATALES
DEPENDENCIA	3500010001 - UNIVERSIDAD AUTÓNOMA DE NUEVO LEÓN (UANL)

RESULTADOS

NIVEL	OBJETIVOS	INDICADORES									AVANCE	
		Nombre	Fórmula	Unidad de medida	Tipo Dimensión-Frecuencia	Comportamiento	Línea base		Meta programada		Realizado al trimestre	Avance % al trimestre
							Año	Valor	Anual	Al trimestre		
FIN	Contribuye a Educación mediante el EDUCACIÓN MEDIA Y SUPERIOR	Grado promedio de escolaridad en el Estado de Nuevo León	$\text{Grado promedio de escolaridad en el Estado de NL}$	Promedio	Estratégico - Eficacia - Anual	Ascendente	2010	9.7	10.18	0	10.8	106.09
FIN		Tasa de crecimiento de la matrícula de estudiantes en bachillerato	$\left(\frac{\text{Matrícula de Bachillerato en } t}{\text{Matrícula de Bachillerato en } t-1} - 1 \right) \times 100$	Tasa de Crecimiento	Estratégico - Eficiencia - Semestral	Ascendente	2010	8.898	7.882	0	-3.23	-40.98

AVANCES FÍSICO Y FINANCIERO DE LOS PROGRAMAS PRESUPUESTARIOS

PRIMER TRIMESTRE 2023

SECRETARÍA	3500000000 - TRANSFERENCIAS A ENTIDADES PARAESTATALES
DEPENDENCIA	3500010001 - UNIVERSIDAD AUTÓNOMA DE NUEVO LEÓN (UANL)

NIVEL	OBJETIVOS	INDICADORES								AVANCE		
		Nombre	Fórmula	Unidad de medida	Tipo Dimensión-Frecuencia	Comportamiento	Linea base		Meta programada		Realizado al trimestre	Avance % al trime
							Año	Valor	Anual	Al trimestre		
PROPOSITO	Los estudiantes de educación media superior de la UANL reciben servicios y una formación educativa de la más alta calidad	Porcentaje de escuelas del Sistema del Nivel Medio Superior de la UANL que forman parte del Sistema Nacional de Bachillerato en el nivel 1	(Escuelas del Sist. Na1 Bachillerato en el nivel 1 / Escuelas del Sistema del Nivel MS de la UANL) * 100	Porcentaje	Estratégico - Eficiencia - Anual	Ascendente	2010	0	100	0	72.5	72.5
PROPOSITO		Porcentaje de egreso de los estudiantes del Sistema	(Alumnos egreso en periodo n / Total alumnos periodo n) * 100	Porcentaje	Estratégico - Eficiencia - Anual	Ascendente	2010	32.535	33.769	0	2	5.92

AVANCES FÍSICO Y FINANCIERO DE LOS PROGRAMAS PRESUPUESTARIOS

PRIMER TRIMESTRE 2023

SECRETARÍA	3500000000 - TRANSFERENCIAS A ENTIDADES PARAESTATALES
DEPENDENCIA	3500010001 - UNIVERSIDAD AUTÓNOMA DE NUEVO LEÓN (UANL)

NIVEL	OBJETIVOS	INDICADORES								AVANCE		
		Nombre	Fórmula	Unidad de medida	Tipo Dimensión-Frecuencia	Comportamiento	Linea base		Meta programada		Realizado al trimestre	Avance % al trimestre
							Año	Valor	Anual	Al trimestre		
PROPOSITO		Porcentaje de profesores del Sistema del Nivel Medio Superior que ha logrado la certificación a través de CERTIDEMS	$(\text{Profesores con certificación a través de CERTIDEMS} / \text{Total de profesores del nivel medio superior}) * 100$	Porcentaje	Estratégico - Eficiencia - Anual	Ascendente	2012	17.967	42.92	0	87.4	203.63
COMPONENTES	Estudios de Nivel Medio Superior de la más alta calidad ofertados	Tasa de crecimiento de la matrícula de estudiantes de bachillerato	$((\text{Matricula de Bachillerato en t} / \text{Matricula de Bachillerato en t-1}) - 1) * 100$	Tasa de Crecimiento	Estratégico - Eficiencia - Semestral	Ascendente	2011	8.898	7.882	0	-3.23	-40.98

AVANCES FÍSICO Y FINANCIERO DE LOS PROGRAMAS PRESUPUESTARIOS

PRIMER TRIMESTRE 2023

SECRETARÍA

3500000000 - TRANSFERENCIAS A ENTIDADES PARAESTATALES

DEPENDENCIA

3500010001 - UNIVERSIDAD AUTÓNOMA DE NUEVO LEÓN (UANL)

ACTIVIDADES												
Estudios de Nivel Medio Superior de la más alta calidad ofertados												
	Capacitación permanente de la planta docente	Porcentaje de profesores del Sistema que han cursado y acreditado el PROFORDEMS	(Profesores cursado y acreditado el PROFORDEMS / Total de profesores del nivel medio superior) * 100	Porcentaje	Gestión - Eficacia - Anual	Ascendente	2012	74.539	100	0	60	60
	Capacitación permanente de la planta docente	Porcentaje de profesores del Sistema que han sido capacitados en la implementación del Modelo Educativo de la Universidad	(Prof. capacitados en implementación Mod. Edu. UANL / Total de profesores del nivel medio superior) * 100	Porcentaje	Gestión - Eficacia - Anual	Ascendente	2012	92.526	86.726	0	76.3	87.98

AVANCES FÍSICO Y FINANCIERO DE LOS PROGRAMAS PRESUPUESTARIOS

PRIMER TRIMESTRE 2023

SECRETARÍA

3500000000 - TRANSFERENCIAS A ENTIDADES PARAESTATALES

DEPENDENCIA

3500010001 - UNIVERSIDAD AUTÓNOMA DE NUEVO LEÓN (UANL)

ACTIVIDADES												
Estudios de Nivel Medio Superior de la más alta calidad ofertados	Contratación de la planta académica idónea	Porcentaje de profesores del Sistema que cuentan con el perfil idóneo del Sistema de Educación Media Superior de la UANL	(Prof. cuentan con perfil idóneo del Sist EMS UANL / Total de profesores del nivel medio superior) * 100	Porcentaje	Gestión - Calidad - Anual	Ascendente	2010	27.786	80	0	97.2	122.5
	Elaboración de PE innovadores, de calidad y pertinentes	Porcentaje de programas de bachillerato que han incorporado el Modelo Educativo y Académico de la UANL	(PE bachillerato inc. al Mod. Edu. y Acad. UANL / Total de la oferta en bachillerato) * 100	Porcentaje	Gestión - Eficacia - Anual	Ascendente	2011	31.351	100	0	100	100

AVANCES FÍSICO Y FINANCIERO DE LOS PROGRAMAS PRESUPUESTARIOS

PRIMER TRIMESTRE 2023

SECRETARÍA	3500000000 - TRANSFERENCIAS A ENTIDADES PARAESTATALES
DEPENDENCIA	3500010001 - UNIVERSIDAD AUTÓNOMA DE NUEVO LEÓN (UANL)

ACTIVIDADES												
	Estudios de Nivel Medio Superior de la más alta calidad ofertados											
	Seguimiento de la trayectoria estudiantil	Porcentaje de reprobación de los estudiantes del sistema	(Alumnos reprobados en el semestre n / Total de alumnos del semestre n) * 100	Porcentaje	Gestión - Eficacia - Anual	Descendente	2010	36.087	41.934	0	49	110.85

AVANCES FÍSICO Y FINANCIERO DE LOS PROGRAMAS PRESUPUESTARIOS

PRIMER TRIMESTRE 2023

SECRETARÍA	3500000000 - TRANSFERENCIAS A ENTIDADES PARAESTATALES
DEPENDENCIA	3500010001 - UNIVERSIDAD AUTÓNOMA DE NUEVO LEÓN (UANL)

ACTIVIDADES												
Estudios de Nivel Medio Superior de la más alta calidad ofertados												
	Seguimiento de la trayectoria estudiantil	Porcentaje de profesores que participan en la impartición del programa de tutorías	(Prof. participan en impartición del prog. tutorías / Total de profesores del nivel medio superior) * 100	Porcentaje	Gestión - Eficacia - Anual	Ascendente	2010	36.903	84.071	0	88	104.67
	Selección de alumnos	Porcentaje de absorción	(Alumnos aceptados en primer semestre / Total de aspirantes) * 100	Porcentaje	Gestión - Eficacia - Semestral	Ascendente	2010	69.475	65.2	0	65	99.69

ANÁLISIS FÍSICO FINANCIERO

AL 31 MARZO 2023

**PROGRAMA OPERATIVO ANUAL: U006 - PROGRAMA DE SUBSIDIOS
PARA ORGANISMOS DESCENTRALIZADOS ESTATALES (FEDERAL)**

DEPENDENCIA: UNIVERSIDAD AUTÓNOMA DE NUEVO LEÓN

AVANCES FÍSICO Y FINANCIERO DE LOS PROGRAMAS PRESUPUESTARIOS
 AL 31 MARZO 2023

DEPENDENCIA	UNIVERSIDAD AUTÓNOMA DE NUEVO LEÓN
-------------	------------------------------------

Programa Presupuestario	Presupuesto		Avances al trimestre	
	Autorizado	Modificado	Ejercido	% Avance
U006 - PROGRAMA DE SUBSIDIOS PARA ORGANISMOS DESCENTRALIZADOS ESTATALES (FEDERAL)	\$ 6,380,209,355.00	\$ 6,421,211,319.75	\$ 1,285,956,495.06	20.03%

SW A

AVANCES FÍSICO Y FINANCIERO DE LOS PROGRAMAS PRESUPUESTARIOS

PRIMER TRIMESTRE 2023

SECRETARÍA	3500000000 - TRANSFERENCIAS A ENTIDADES PARAESTATALES
DEPENDENCIA	3500010001 - UNIVERSIDAD AUTÓNOMA DE NUEVO LEÓN (UANL)

DATOS DEL PROGRAMA

Programa presupuestario	E0005 - EDUCACIÓN MEDIA Y SUPERIOR	Unidad responsable	3500010001 - UNIVERSIDAD AUTÓNOMA DE NUEVO LEÓN (UANL)
Nombre matriz de indicadores	Programa de Innovación, calidad y pertinencia de la oferta educativa de nivel superior de la UANL		

ALINEACIÓN MIR

PLAN ESTATAL DE DESARROLLO 2010-2015

Eje estratégico:	Desarrollo humano y social
Objetivo estratégico:	Educación Elevar la calidad educativa en el estado.
Estrategia:	Formar estudiantes conscientes de su potencial de desarrollo para insertarse en el mercado laboral.
Línea de acción:	Contribuir al logro de las competencias de los programas de estudio, así como aquellas que demanda la sociedad del conocimiento.

AVANCES FÍSICO Y FINANCIERO DE LOS PROGRAMAS PRESUPUESTARIOS

PRIMER TRIMESTRE 2023

SECRETARÍA	3500000000 - TRANSFERENCIAS A ENTIDADES PARAESTATALES
DEPENDENCIA	3500010001 - UNIVERSIDAD AUTÓNOMA DE NUEVO LEÓN (UANL)

RESULTADOS

NIVEL	OBJETIVOS	INDICADORES								AVANCE		
		Nombre	Fórmula	Unidad de medida	Tipo Dimensión-Frecuencia	Comportamiento	Línea base		Meta programada		Realizado al trimestre	Avance % al trimestre
							Año	Valor	Anual	A1 trimestre		
FIN	Contribuir a mejorar la calidad de la educación superior y sus modalidades para alcanzar los más altos estándares internacionales mediante la operación de los programas estratégicos del PDI de la UANL	Grado Promedio de Escolaridad en el Estado de Nuevo León	Grado promedio de escolaridad en el Estado de NL	Promedio	Estratégico - Eficacia - Anual	Ascendente	2011	9.8	10.18	0	10.8	100.09
PROPOSITO	Los estudiantes de nivel superior de la UANL reciben servicios y una formación profesional de la más alta calidad	% Programas evaluables de licenciatura clasificados en el nivel 1 del Padrón de los CIEES	(Prog evaluables lic nivel 1 del padrón CIEES / Total de programas de licenciatura evaluables) * 100	Porcentaje	Estratégico - Eficiencia - Anual	Ascendente	2010	88.33	100	0	30.1	30.10
PROPOSITO		% PE de Posgrado de calidad (PNPC) con respecto al total de la oferta en ese nivel	(PE de Posgrado de calidad / Oferta total Posgrado) * 100	Porcentaje	Estratégico - Eficiencia - Anual	Ascendente	2010	50.382	100	0	83	83

AVANCES FÍSICO Y FINANCIERO DE LOS PROGRAMAS PRESUPUESTARIOS

PRIMER TRIMESTRE 2023

SECRETARÍA	3500000000 - TRANSFERENCIAS A ENTIDADES PARAESTATALES
DEPENDENCIA	3500010001 - UNIVERSIDAD AUTÓNOMA DE NUEVO LEÓN (UANL)

NIVEL	OBJETIVOS	INDICADORES								AVANCE		
		Nombre	Fórmula	Unidad de medida	Tipo Dimensión-Frecuencia	Comportamiento	Línea base		Meta programada		Realizado al trimestre	Avance % al trimestre
							Año	Valor	Anual	Al trimestre		
PROPOSITO		% de PE evaluables de licenciatura acreditados por algún organismo reconocido por el COPAES	$(PE \text{ de licenciatura acreditados} / \text{Total de programas de licenciatura evaluables}) * 100$	Porcentaje	Estratégico - Eficiencia - Anual	Ascendente	2010	61.972	73	0	77.9	103.87
PROPOSITO		Tasa de crecimiento de la matrícula de estudiantes de educación superior (licenciatura y posgrado)	$((\text{Matrícula Educación Superior en t} / \text{Matrícula Educación Superior en t-1}) - 1) * 100$	Tasa de Crecimiento	Estratégico - Eficiencia - Semestral	Ascendente	2010	7.777	4	0	-1.1	-14.14
COMPONENTES	Estudios de Licenciatura y Posgrado, en diferentes modalidades ofertados	Tasa de crecimiento de la oferta educativa por nivel y modalidad	$((\text{Oferta educativa por nivel en t} / \text{Oferta educativa por nivel en t-1}) - 1) * 100$	Tasa de Crecimiento	Estratégico - Eficiencia - Semestral	Ascendente	2011	0	2.232	0	8	358.42

AVANCES FÍSICO Y FINANCIERO DE LOS PROGRAMAS PRESUPUESTARIOS

PRIMER TRIMESTRE 2023

SECRETARÍA	3500000000 - TRANSFERENCIAS A ENTIDADES PARAESTATALES
DEPENDENCIA	3500010001 - UNIVERSIDAD AUTÓNOMA DE NUEVO LEÓN (UANL)

Estudios de Licenciatura y Posgrado, en diferentes modalidades ofertados												
	Capacitación permanente de la planta docente	% de profesores de tiempo completo con estudios de posgrado	(Profesores de TC con estudios de posgrado / Profesores de tiempo completo) * 100	Porcentaje	Gestión - Eficiencia - Anual	Ascendente	2010	92.628	100	0	98	98
	Capacitación permanente de la planta docente	% de profesores capacitados	(Profesores capacitados / Total de profesores) * 100	Porcentaje	Gestión - Eficiencia - Anual	Ascendente	2014	54.563	55	0	67.5	122.73
	Contratación de la planta académica idónea	% de profesores de tiempo completo	(Profesores de tiempo completo / Total de profesores) * 100	Porcentaje	Gestión - Eficiencia - Anual	Ascendente	2010	54.861	60	0	46	83.85

AVANCES FÍSICO Y FINANCIERO DE LOS PROGRAMAS PRESUPUESTARIOS

PRIMER TRIMESTRE 2023

SECRETARÍA

3500000000 - TRANSFERENCIAS A ENTIDADES PARAESTATALES

DEPENDENCIA

3500010001 - UNIVERSIDAD AUTÓNOMA DE NUEVO LEÓN (UANL)

ACTIVIDADES													
	Estudios de Licenciatura y Posgrado, en diferentes modalidades ofertados	Contratación de la planta académica idónea	% de profesores de tiempo completo que cuenta con el reconocimiento del Perfil Deseable	(Profesores con Perfil deseable / Total de profesores de tiempo completo) * 100	Porcentaje	Gestión - Eficiencia - Anual	Ascendente	2010	20.134	38.805	0	45	115.96
		Contratación de la planta académica idónea	% de profesores adscritos al SNI	(Profesores adscritos al SNI / Total de profesores) * 100	Porcentaje	Estratégico - Eficiencia - Anual	Ascendente	2010	11.174	16.228	0	36	221.84
		Elaboración de PE de calidad y pertinentes	% de Programas de licenciatura que han incorporado el modelo educativo de la UANL	(PE que han incorporado el Mey A / Oferta total Licenciatura) * 100	Porcentaje	Gestión - Eficiencia - Anual	Ascendente	2010	56.338	100	0	100	100

AVANCES FÍSICO Y FINANCIERO DE LOS PROGRAMAS PRESUPUESTARIOS

PRIMER TRIMESTRE 2023

SECRETARÍA	3500000000 - TRANSFERENCIAS A ENTIDADES PARAESTATALES
DEPENDENCIA	3500010001 - UNIVERSIDAD AUTÓNOMA DE NUEVO LEÓN (UANL)

ACTIVIDADES												
Estudios de Licenciatura y Posgrado, en diferentes modalidades ofertados	Elaboración de PE de calidad y pertinentes	% de Programas de Posgrado que han incorporado el modelo educativo de la UANL	(PPos que han incorporado el MEyA / Oferta total Posgrado) * 100	Porcentaje	Gestión - Eficiencia - Anual	Ascendente	2010	20.611	100	0	34	34
	Seguimiento de la trayectoria estudiantil	%de aprobación	(Alumnos aprobados en el semestre / Total de alumnos del semestre para el periodo n) * 100	Porcentaje	Gestión - Eficiencia - Semestral	Ascendente	2010	40.221	60.222	0	64	106.27
	Seguimiento de la trayectoria estudiantil	% de Profesores de tiempo completo que participa en el programa institucional de tutoría	(Prof. TC participan en el progr.inst. de tutoría / Profesores de tiempo completo) * 100	Porcentaje	Gestión - Eficiencia - Anual	Ascendente	2014	97.139	98	0	47	47.96

AVANCES FÍSICO Y FINANCIERO DE LOS PROGRAMAS PRESUPUESTARIOS

PRIMER TRIMESTRE 2023

SECRETARÍA	3500000000 - TRANSFERENCIAS A ENTIDADES PARAESTATALES
DEPENDENCIA	3500010001 - UNIVERSIDAD AUTÓNOMA DE NUEVO LEÓN (UANL)

ACTIVIDADES													
	Estudios de Licenciatura y Posgrado, en diferentes modalidades ofertados	Seguimiento de la trayectoria estudiantil	% de PE de licenciatura evaluables con una tasa de titulación por cohorte generacional superior al 60%	(PE Lic. evaluables tasa titulación sup. al 60% / Total de programas de licenciatura evaluables) * 100	Porcentaje	Gestión - Eficiencia - Anual	Ascendente	2011	27.419	63.768	0	81	127.02
		Seguimiento de la trayectoria estudiantil	% de PE de posgrado evaluables con una tasa de titulación por cohorte generacional superior al 60%	(PE Posgrado evaluables tasa titulación sup. 60% / Oferta total Posgrado) * 100	Porcentaje	Gestión - Eficiencia - Anual	Ascendente	2011	21.324	72.973	0	48	65.78

AVANCES FÍSICO Y FINANCIERO DE LOS PROGRAMAS PRESUPUESTARIOS

PRIMER TRIMESTRE 2023

SECRETARÍA	3500000000 - TRANSFERENCIAS A ENTIDADES PARAESTATALES
DEPENDENCIA	3500010001 - UNIVERSIDAD AUTÓNOMA DE NUEVO LEÓN (UANL)

ACTIVIDADES													
	Estudios de Licenciatura y Posgrado, en diferentes modalidades ofertados	Selección de alumnos	Porcentaje de absorción	(Número de alumnos de nuevo ingreso / Número de egresados del nivel educativo previo) * 100	Porcentaje	Gestión - Eficiencia - Semestral	Ascendente	2011	00	04.962	0	58	89.28



Anexos

Universidad Autónoma de Nuevo León
Relación de Bienes Muebles que Componen el Patrimonio
Al 31 de marzo de 2023
(Pesos)

Código	Descripción del Bien Mueble	Valor en libros
(Se adjunta electrónico "CD" con la información de la relación de los Bienes Muebles que componen el Patrimonio)		

Universidad Autónoma de Nuevo León
Relación de Bienes Inmuebles que Componen el Patrimonio
Al 31 de marzo de 2023
(Pesos)

Código	Descripción del Bien Mueble	Valor en libros
(Se adjunta electrónico "CD" con la información de la relación de los Bienes Inmuebles que componen el Patrimonio)		

UNIVERSIDAD AUTÓNOMA DE NUEVO LEÓN

Universidad Autónoma de Nuevo León
Relación de Cuentas Bancarias Productivas Específicas
Al 31 de marzo de 2023

Fondo, Programa o Convenio	Datos de la Cuenta Bancaria	
	Institución Bancaria	Número de Cuenta
AFIRME PRESTAMOS	BANCA AFIRME	11551001492
ARRENDAMIENTO / CADENAS PRODUCTIVAS	BANCA AFIRME	101400042
PRESTAMOS MENORES	BANCA AFIRME	101021092
RECEPTORA FONDO DE PENSIONES Y JUBILACIONES	BANCA AFIRME	101139549
RECURSOS CENTRALES	BANCA AFIRME	11551003142
SUBSIDIO ESTATAL 2022 RECURSOS FISCALES	BANCA AFIRME	11551003231
ADMINISTRACION DE RIESGOS	BANORTE	0311740435
APORTACION POR DERECHO DE INSCRIPCION TC	BANORTE	1111498036
APORTACIÓN SINERGIA FONDO DE PENSIONES	BANORTE	1133245009
CASA DE BOLSA INTERACCIONES	BANORTE	0300153621
DIRECCION DE INVESTIGACION	BANORTE	1021120874
DISPERSORA	BANORTE	0562353150
DOLARES UANL	BANORTE	0170336718
DONATIVOS UANL	BANORTE	1119781903
ESCUELAS AL CIEN	BANORTE	0327979496
ESCUELAS INCORPORADAS	BANORTE	1081220116
EXAMEN DE SELECCION	BANORTE	0051357655
FAM 2022 NIVEL MEDIO SUPERIOR	BANORTE	1177959243
FAM 2022 NIVEL SUPERIOR	BANORTE	1177955320
FAM 2023 NIVEL MEDIO SUPERIOR	BANORTE	1217812981
FAM 2023 NIVEL SUPERIOR	BANORTE	1217811461
FESTIVAL UNIVERSITARIO FAE 2022	BANORTE	1187573367
FIDEICOMISO F978	BANORTE	0804254676
FONDOS CONCURSABLES 2015	BANORTE	0300161039
FORTALECIMIENTO PENSIONES Y JUBILACIONES	BANORTE	0522144932
GASTOS GENERALES	BANORTE	0125071244
HAEMA	BANORTE	1062274529
INGRESOS PROPIOS DE DEPENDENCIAS	BANORTE	0224867599
INGRESOS PROPIOS SERVICIOS ESCOLARES	BANORTE	1213099243
INGRESOS PROPIOS UANL	BANORTE	1035980356
IXE CUOTAS ESCOLARES	BANORTE	0804254694
MATERIAL DIDACTICO	BANORTE	1111757395
MATERIAL DIDÁCTICO AGOSTO-DICIEMBRE 2022	BANORTE	1187438925

Universidad Autónoma de Nuevo León
 Relación de Cuentas Bancarias Productivas Específicas
 Al 31 de marzo de 2023

Fondo, Programa o Convenio	Datos de la Cuenta Bancaria	
	Institución Bancaria	Número de Cuenta
MATERIAL DIDACTICO ENERO JUNIO 2022	BANORTE	1170109003
MATERIAL DIDACTICO ENERO JUNIO 2023	BANORTE	1207393182
MATERIAL DIDÁCTICO SEMESTRE AGOSTO DICIEMBRE 2021	BANORTE	1154146080
MATERIAL DIDÁCTICO SEMESTRE FEBRERO JUNIO 2021	BANORTE	1134289224
MEXFITEC 2017	BANORTE	0305947895
MOVILIDAD ESTUDIANTIL	BANORTE	0622119586
NOMINA ELECTRONICA UANL	BANORTE	0051356543
NOMINA POR RECIBOS SUELDOS	BANORTE	0051369041
PATRIMONIO DE INMUEBLES	BANORTE	0888466013
PRODEP 2020	BANORTE	1132642405
PROGRAMA DE SERVICIO ALEMAN	BANORTE	0321893170
PROMEPE	BANORTE	0051370694
PROMOCIÓN DE PROYECTOS	BANORTE	1181652000
PROYECTO FACULTAD DE CIENCIAS POLITICAS	BANORTE	1116600674
PROYECTO PREPARATORIA NO. 1 2020	BANORTE	1134106983
PROYECTOS DE OPERACION	BANORTE	0869417827
RECOLECCION	BANORTE	0051358473
RECURSOS NO REGULARIZABLES 2022	BANORTE	1183046292
REGALIAS	BANORTE	0575368378
SUBSIDIO ESTATAL 2020	BANORTE	1090068945
SUBSIDIO ESTATAL 2021	BANORTE	1132543771
SUBSIDIO ESTATAL 2022	BANORTE	1171375579
SUBSIDIO ESTATAL 2023	BANORTE	1209412452
SUBSIDIO FEDERAL 2018	BANORTE	0355749124
SUBSIDIO FEDERAL 2019	BANORTE	1050993489
SUBSIDIO FEDERAL 2020	BANORTE	1090065775
SUBSIDIO FEDERAL 2021	BANORTE	1132540079
SUBSIDIO FEDERAL 2022	BANORTE	1171375092
SUBSIDIO FEDERAL 2023	BANORTE	1209413682
TRANSPARENCIA	BANORTE	0444100647
VENTA DE LIBROS DE TEXTO	BANORTE	0581715580
UANL BANCOMER	BBVA	0118649936
SUBSIDIO FEDERAL	INVERLAT	646938

RELACIÓN DE ESQUEMAS BURSÁTILES Y DE COBERTURAS FINANCIERAS

La Universidad Autónoma de Nuevo León firmo un contrato de apertura de crédito simple para el refinanciamiento de pasivos bancarios por un total de \$1,092,600,000.00 en proceso del registro correspondiente.



Formatos de Ley de Disciplina Financiera

UNIVERSIDAD AUTÓNOMA DE NUEVO LEÓN

Formato 1

Universidad Autónoma de Nuevo León Estado de Situación Financiera Detallado - LDF Al 31 de marzo de 2023 y 31 de diciembre 2022 (PESOS)					
Concepto	Al 31 de marzo de 2023	Al 31 de diciembre de 2022	Concepto	Al 31 de marzo de 2023	Al 31 de diciembre de 2022
ACTIVO			PASIVO		
Activo Circulante			Pasivo Circulante		
a. Efectivo y Equivalentes (a=a1+a2+a3+a4+a5+a6+a7)	3,134,938,411	2,837,801,823	a. Cuentas por Pagar a Corto Plazo (a=a1+a2+a3+a4+a5+a6+a7+a8+a9)	537,082,519	652,565,162
a1) Efectivo	0	0	a1) Servicios Personales por Pagar a Corto Plazo	70,801,515	79,278,368
a2) Bancos/Tesorería	1,879,394,791	1,588,874,233	a2) Proveedores por Pagar a Corto Plazo	146,254,316	176,617,959
a3) Bancos/Dependencias y Otros	36,516,205	9,231,854	a3) Contratistas por Obras Públicas por Pagar a Corto Plazo	14,009,090	10,621,280
a4) Inversiones Temporales (Hasta 3 meses)	1,172,920,370	1,112,495,799	a4) Participaciones y Aportaciones por Pagar a Corto Plazo	0	0
a5) Fondos con Afectación Específica	24,397,052	96,829,717	a5) Transferencias Otorgadas por Pagar a Corto Plazo	25,367,301	35,038,462
a6) Depósitos de Fondos de Terceros en Garantía y/o Administración	21,709,993	30,370,221	a6) Intereses, Comisiones y Otros Gastos de la Deuda Pública por Pagar a Corto Plazo	0	0
a7) Otros Efectivos y Equivalentes	0	0	a7) Retenciones y Contribuciones por Pagar a Corto Plazo	194,107,312	244,011,630
b. Derechos a Recibir Efectivo o Equivalentes (b=b1+b2+b3+b4+b5+b6+b7)	473,323,190	678,099,464	a8) Devoluciones de la Ley de Ingresos por Pagar a Corto Plazo	746,339	783,144
b1) Inversiones Financieras de Corto Plazo	548,849	548,849	a9) Otras Cuentas por Pagar a Corto Plazo	85,796,648	106,214,318
b2) Cuentas por Cobrar a Corto Plazo	72,423,099	64,965,049	b. Documentos por Pagar a Corto Plazo (b=b1+b2+b3)	0	0
b3) Deudores Diversos por Cobrar a Corto Plazo	345,864,300	562,967,722	b1) Documentos Comerciales por Pagar a Corto Plazo	0	0
b4) Ingresos por Recuperar a Corto Plazo	0	0	b2) Documentos con Contratistas por Obras Públicas por Pagar a Corto Plazo	0	0
b5) Deudores por Anticipos de la Tesorería a Corto Plazo	0	0	b3) Otros Documentos por Pagar a Corto Plazo	0	0
b6) Préstamos Otorgados a Corto Plazo	51,965,464	47,185,237	c. Porción a Corto Plazo de la Deuda Pública a Largo Plazo (c=c1+c2)	117,000,000	112,000,000
b7) Otros Derechos a Recibir Efectivo o Equivalentes a Corto Plazo	2,521,479	2,432,606	c1) Porción a Corto Plazo de la Deuda Pública Interna	117,000,000	112,000,000
c. Derechos a Recibir Bienes o Servicios (c=c1+c2+c3+c4+c5)	9,167,068	12,870,434	c2) Porción a Corto Plazo de la Deuda Pública Externa	0	0

Formato 1

Universidad Autónoma de Nuevo León Estado de Situación Financiera Detallado - LDF Al 31 de marzo de 2023 y 31 de diciembre 2022 (PESOS)					
Concepto	Al 31 de marzo de 2023	Al 31 de diciembre de 2022	Concepto	Al 31 de marzo de 2023	Al 31 de diciembre de 2022
c1) Anticipo a Proveedores por Adquisición de Bienes y Prestación de Servicios a Corto Plazo	1,784,573	3,491,848	c3) Porción a Corto Plazo de Arrendamiento Financiero	0	0
c2) Anticipo a Proveedores por Adquisición de Bienes Inmuebles y Muebles a Corto Plazo	0	0	d. Títulos y Valores a Corto Plazo	0	0
c3) Anticipo a Proveedores por Adquisición de Bienes Intangibles a Corto Plazo	0	0	e. Pasivos Diferidos a Corto Plazo (e=e1+e2+e3)	0	0
c4) Anticipo a Contratistas por Obras Públicas a Corto Plazo	7,382,495	9,378,586	e1) Ingresos Cobrados por Adelantado a Corto Plazo	0	0
c5) Otros Derechos a Recibir Bienes o Servicios a Corto Plazo	0	0	e2) Intereses Cobrados por Adelantado a Corto Plazo	0	0
d. Inventarios (d=d1+d2+d3+d4+d5)	2,515,242	2,515,242	e3) Otros Pasivos Diferidos a Corto Plazo	0	0
d1) Inventario de Mercancías para Venta	0	0	f. Fondos y Bienes de Terceros en Garantía y/o Administración a Corto Plazo (f=f1+f2+f3+f4+f5+f6)	118,096,852	118,096,852
d2) Inventario de Mercancías Terminadas	0	0	f1) Fondos en Garantía a Corto Plazo	0	0
d3) Inventario de Mercancías en Proceso de Elaboración	0	0	f2) Fondos en Administración a Corto Plazo	118,096,852	118,096,852
d4) Inventario de Materias Primas, Materiales y Suministros para Producción	0	0	f3) Fondos Contingentes a Corto Plazo	0	0
d5) Bienes en Tránsito	2,515,242	2,515,242	f4) Fondos de Fideicomisos, Mandatos y Contratos Análogos a Corto Plazo	0	0
e. Almacenes	24,547,839	27,444,124	f5) Otros Fondos de Terceros en Garantía y/o Administración a Corto Plazo	0	0
f. Estimación por Pérdida o Deterioro de Activos Circulantes (f=f1+f2)	0	0	f6) Valores y Bienes en Garantía a Corto Plazo	0	0
f1) Estimaciones para Cuentas Incobrables por Derechos a Recibir Efectivo o Equivalentes	0	0	g. Provisiones a Corto Plazo (g=g1+g2+g3)	0	0
f2) Estimación por Deterioro de Inventarios	0	0	g1) Provisión para Demandas y Juicios a Corto Plazo	0	0
g. Otros Activos Circulantes (g=g1+g2+g3+g4)	213,656,108	203,604,131	g2) Provisión para Contingencias a Corto Plazo	0	0
g1) Valores en Garantía	94,322,319	85,212,704	g3) Otras Provisiones a Corto Plazo	0	0
g2) Bienes en Garantía (excluye depósitos de fondos)	0	0	h. Otros Pasivos a Corto Plazo (h=h1+h2+h3)	87,698,569	90,610,116

UNIVERSIDAD AUTÓNOMA DE NUEVO LEÓN

Formato 1

Universidad Autónoma de Nuevo León Estado de Situación Financiera Detallado - LDF Al 31 de marzo de 2023 y 31 de diciembre 2022 (PESOS)					
Concepto	Al 31 de marzo de 2023	Al 31 de diciembre de 2022	Concepto	Al 31 de marzo de 2023	Al 31 de diciembre de 2022
g3) Bienes Derivados de Embargos, Decomisos, Aseguramientos y Dación en Pago	0	0	h1) Ingresos por Clasificar	87,698,569	90,610,116
g4) Adquisición con Fondos de Terceros	119,333,789	118,391,427	h2) Recaudación por Participar	0	0
IA. Total de Activos Circulantes (IA = a + b + c + d + e + f + g)	3,858,147,857	3,762,335,218	h3) Otros Pasivos Circulantes	0	0
Activo No Circulante			IIA. Total de Pasivos Circulantes (IIA = a + b + c + d + e + f + g + h)	859,877,940	973,272,129
a. Inversiones Financieras a Largo Plazo	100,947	100,947	Pasivo No Circulante		
b. Derechos a Recibir Efectivo o Equivalentes a Largo Plazo	0	0	a. Cuentas por Pagar a Largo Plazo	0	0
c. Bienes Inmuebles, Infraestructura y Construcciones en Proceso	11,354,169,050	11,283,412,300	b. Documentos por Pagar a Largo Plazo	0	0
d. Bienes Muebles	4,579,592,943	4,558,834,473	c. Deuda Pública a Largo Plazo	936,600,000	977,600,000
e. Activos Intangibles	7,877,560	7,877,560	d. Pasivos Diferidos a Largo Plazo	0	0
f. Depreciación, Deterioro y Amortización Acumulada de Bienes	(6,942,752,159)	(6,904,300,861)	e. Fondos y Bienes de Terceros en Garantía y/o en Administración a Largo Plazo	0	0
g. Activos Diferidos	0	0	f. Provisiones a Largo Plazo	0	0
h. Estimación por Pérdida o Deterioro de Activos no Circulantes	0	0	IIIB. Total de Pasivos No Circulantes (IIIB = a + b + c + d + e + f)	936,600,000	977,600,000
i. Otros Activos no Circulantes	0	0	II. Total del Pasivo (II = IIA + IIIB)	1,796,477,940	1,950,872,129
IB. Total de Activos No Circulantes (IB = a + b + c + d + e + f + g + h + i)	8,998,988,340	8,945,924,418	HACIENDA PÚBLICA/PATRIMONIO		
I. Total del Activo (I = IA + IB)	12,857,136,197	12,708,259,636	IIIA. Hacienda Pública/Patrimonio Contribuido (IIIA = a + b + c)	345,525,148	319,854,228
			a. Aportaciones	0	0
			b. Donaciones de Capital	0	0
			c. Actualización de la Hacienda Pública/Patrimonio	345,525,148	319,854,228
			IIIB. Hacienda Pública/Patrimonio Generado (IIIB = a + b + c + d + e)	10,715,133,109	10,437,533,280

Formato 1

Universidad Autónoma de Nuevo León Estado de Situación Financiera Detallado - LDF Al 31 de marzo de 2023 y 31 de diciembre 2022 (PESOS)					
Concepto	Al 31 de marzo de 2023	Al 31 de diciembre de 2022	Concepto	Al 31 de marzo de 2023	Al 31 de diciembre de 2022
			a. Resultados del Ejercicio (Ahorro/ Desahorro)	290,431,996	1,234,538,425
			b. Resultados de Ejercicios Anteriores	11,350,511,555	10,128,805,297
			c. Revalúos	4,458,394,603	4,458,394,603
			d. Reservas	0	0
			e. Rectificaciones de Resultados de Ejercicios Anteriores	(5,384,205,045)	(5,384,205,045)
			IIIC. Exceso o Insuficiencia en la Actualización de la Hacienda Pública/Patrimonio (IIIC=a+b)	0	0
			a. Resultado por Posición Monetaria	0	0
			b. Resultado por Tenencia de Activos no Monetarios	0	0
			III. Total Hacienda Pública/Patrimonio (III = IIIA + IIIB + IIIC)	11,060,658,257	10,757,387,508
			IV. Total del Pasivo y Hacienda Pública/Patrimonio (IV = II + III)	12,857,136,197	12,708,259,636

Fecha de elaboración: 26 de abril 2023


 L.C. CIRENIA BELLIDO CABRERA
 DIRECTORA DE CONTABILIDAD Y CUENTA PÚBLICA


 DR. FERNANDO RAMÓN MARTY ORDOÑEZ
 TESORERO GENERAL

UNIVERSIDAD AUTÓNOMA DE NUEVO LEÓN


Formato 2 Informe Analítico de la Deuda Pública y Otros Pasivos - LDF

UNIVERSIDAD AUTÓNOMA DE NUEVO LEÓN Informe Analítico de la Deuda Pública y Otros Pasivos - LDF Del 1 de Enero al 31 de Marzo de 2023 (PESOS)							
Denominación de la Deuda Pública y Otros Pasivos (c)	Saldo al 31 de Diciembre de 2022 (d)	Disposiciones del Periodo (e)	Amortizaciones del Periodo (f)	Revaluaciones, Reclasificaciones y Otros Ajustes (g)	Saldo Final del Periodo (h) h=d+e-f+g	Pago de Intereses del Periodo (i)	Pago de Comisiones y demás costos asociados durante el Periodo (j)
1. Deuda Pública (1=A+B)	1,089,600,000	0	36,000,000	0	1,053,600,000	31,379,939	0
A. Corto Plazo (A=a1+a2+a3)	0	0	0	0	0	0	0
a1) Instituciones de Crédito	0	0	0	0	0	0	0
a2) Títulos y Valores	0	0	0	0	0	0	0
a3) Arrendamientos Financieros	0	0	0	0	0	0	0
B. Largo Plazo (B=b1+b2+b3)	1,089,600,000	0	36,000,000	0	1,053,600,000	31,379,939	0
b1) Instituciones de Crédito	1,089,600,000	0	36,000,000	0	1,053,600,000	31,379,939	0
b2) Títulos y Valores	0	0	0	0	0	0	0
b3) Arrendamientos Financieros	0	0	0	0	0	0	0
2. Otros Pasivos							
3. Total de la Deuda Pública y Otros Pasivos (3=1+2)	1,089,600,000	0	36,000,000	0	1,053,600,000	31,379,939	0
4. Deuda Contingente ¹ (Informativo)							
A. Deuda Contingente 1	0	0	0	0	0	0	0
B. Deuda Contingente 2	0	0	0	0	0	0	0
C. Deuda Contingente XX	0	0	0	0	0	0	0
5. Valor de Instrumentos Bono Cupón Cero ² (Informativo)							
A. Instrumento Bono Cupón Cero 1	0	0	0	0	0	0	0
B. Instrumento Bono Cupón Cero 2	0	0	0	0	0	0	0
C. Instrumento Bono Cupón Cero XX	0	0	0	0	0	0	0

¹ Se refiere a cualquier Financiamiento sin fuente o garantía de pago definida, que sea asumida de manera solidaria o subsidiaria por las Entidades Federativas con sus Municipios, organismos descentralizados y empresas de participación estatal mayoritaria y fideicomisos, locales o municipales, y por los Municipios con sus respectivos organismos descentralizados y empresas de participación municipal mayoritaria.

² Se refiere al valor del Bono Cupón Cero que respalda el pago de los créditos asociados al mismo (Activo).

Obligaciones a Corto Plazo (k)	Monto Contratado (l)	Plazo Pactado (m)	Tasa de Interés (n)	Comisiones y Costos Relacionados (o)	Tasa Efectiva (p)
6. Obligaciones a Corto Plazo (Informativo)					
A. Crédito 1	0	0	0	0	0
B. Crédito 2	0	0	0	0	0
C. Crédito XX	0	0	0	0	0


 C.P. CARLOS ANTONIO OROZCO PEREZ
 DIRECTOR DE EGRESOS


 DR. FERNANDO RAMÓN MARTY ORDOÑEZ
 TESORERO GENERAL DE LA UANL

Formato 3 Informe Analítico de Obligaciones Diferentes de Financiamientos - LDF

ORGANISMO, Gobierno del Estado de Nuevo León (a)										
Informe Analítico de Obligaciones Diferentes de Financiamientos – LDF										
Del 01 de Enero al 31 de Marzo de 2023										
(PESOS)										
Denominación de las Obligaciones Diferentes de Financiamiento (c)	Fecha del Contrato (d)	Fecha de inicio de operación del proyecto (e)	Fecha de vencimiento (f)	Monto de la inversión pactado (g)	Plazo pactado (h)	Monto promedio mensual del pago de la contraprestación (i)	Monto promedio mensual del pago de la contraprestación correspondiente al pago de inversión (j)	Monto pagado de la inversión al 31 de marzo de 2023 (k)	Monto pagado de la inversión actualizado al 31 de marzo de 2023 (l)	Saldo pendiente por pagar de la inversión al 31 de marzo de 2023 (m = g - l)
A. Asociaciones Público Privadas (APP's) (A=a+b+c+d)				NA		NA	NA	NA	NA	NA
a) APP 1	NA	NA	NA	NA	NA	NA	NA	NA	NA	NA
b) APP 2	NA	NA	NA	NA	NA	NA	NA	NA	NA	NA
c) APP 3	NA	NA	NA	NA	NA	NA	NA	NA	NA	NA
d) APP XX	NA	NA	NA	NA	NA	NA	NA	NA	NA	NA
B. Otros Instrumentos (B=a+b+c+d)				NA		NA	NA	NA	NA	NA
a) Otro Instrumento 1	NA	NA	NA	NA	NA	NA	NA	NA	NA	NA
b) Otro Instrumento 2	NA	NA	NA	NA	NA	NA	NA	NA	NA	NA
c) Otro Instrumento 3	NA	NA	NA	NA	NA	NA	NA	NA	NA	NA
d) Otro Instrumento XX	NA	NA	NA	NA	NA	NA	NA	NA	NA	NA
C. Total de Obligaciones Diferentes de Financiamiento (C=A+B)				NA		NA	NA	NA	NA	NA



C.P. CARLOS ANTONIO OROZCO PEREZ
DIRECTOR DE EGRESOS



DR. FERNANDO RAMÓN MARTY ORDOÑEZ
TESORERO GENERAL DE LA UANL

UNIVERSIDAD AUTÓNOMA DE NUEVO LEÓN

Formato 4

Universidad Autónoma de Nuevo León
Balance Presupuestario - LDF
Del 1 de enero al 31 de marzo de 2023
(PESOS)

Concepto (c)	Estimado/ Aprobado	Devengado	Recaudado/ Pagado
A. Ingresos Totales (A = A1+A2+A3)	10,206,690,484	2,817,114,500	2,808,433,409
A1. Ingresos de Libre Disposición	1,557,974,986	288,831,468	280,150,376
A2. Transferencias Federales Etiquetadas	8,648,715,498	2,528,283,032	2,528,283,032
A3. Financiamiento Neto	0	0	0
B. Egresos Presupuestarios¹ (B = B1+B2)	10,105,690,484	2,551,615,067	2,477,903,008
B1. Gasto No Etiquetado (sin incluir Amortización de la Deuda Pública)	1,377,602,526	265,312,909	224,598,128
B2. Gasto Etiquetado (sin incluir Amortización de la Deuda Pública)	8,728,087,958	2,286,302,158	2,253,304,880
C. Remanentes del Ejercicio Anterior (C = C1 + C2)	0	38,192,596	38,192,596
C1. Remanentes de Ingresos de Libre Disposición aplicados en el periodo		3,014,332	3,014,332
C2. Remanentes de Transferencias Federales Etiquetadas aplicados en el periodo		35,178,264	35,178,264
I. Balance Presupuestario (I = A – B + C)	101,000,000	303,692,029	368,722,997
II. Balance Presupuestario sin Financiamiento Neto (II = I - A3)	101,000,000	303,692,029	368,722,997
III. Balance Presupuestario sin Financiamiento Neto y sin Remanentes del Ejercicio Anterior (III= II - C)	101,000,000	265,499,433	330,530,401

Concepto	Aprobado	Devengado	Pagado
E. Intereses, Comisiones y Gastos de la Deuda (E = E1+E2)	81,841,445	31,379,939	31,379,939
E1. Intereses, Comisiones y Gastos de la Deuda con Gasto No Etiquetado	81,841,445	31,379,939	31,379,939
E2. Intereses, Comisiones y Gastos de la Deuda con Gasto Etiquetado	0	0	0
IV. Balance Primario (IV = III + E)	182,841,445	296,879,372	361,910,340

Concepto	Estimado/ Aprobado	Devengado	Recaudado/ Pagado
F. Financiamiento (F = F1 + F2)	0	0	0
F1. Financiamiento con Fuente de Pago de Ingresos de Libre Disposición	0	0	0
F2. Financiamiento con Fuente de Pago de Transferencias Federales Etiquetadas	0	0	0
G. Amortización de la Deuda (G = G1 + G2)	101,000,000	36,000,000	36,000,000
G1. Amortización de la Deuda Pública con Gasto No Etiquetado	101,000,000	36,000,000	36,000,000
G2. Amortización de la Deuda Pública con Gasto Etiquetado	0	0	0
A3. Financiamiento Neto (A3 = F - G)	-101,000,000	-36,000,000	-36,000,000


Concepto	Estimado/ Aprobado	Devengado	Recaudado/ Pagado
A1. Ingresos de Libre Disposición	1,557,974,986	288,831,468	280,150,376
A3.1 Financiamiento Neto con Fuente de Pago de Ingresos de Libre Disposición (A3.1 = F1 - G1)	-101,000,000	-36,000,000	-36,000,000
F1. Financiamiento con Fuente de Pago de Ingresos de Libre Disposición	0	0	0
G1. Amortización de la Deuda Pública con Gasto No Etiquetado	101,000,000	36,000,000	36,000,000
B1. Gasto No Etiquetado (sin incluir Amortización de la Deuda Pública)	1,377,602,526	265,312,909	224,598,128
C1. Remanentes de Ingresos de Libre Disposición aplicados en el periodo		3,014,332	3,014,332
V. Balance Presupuestario de Recursos Disponibles (V = A1 + A3.1 - B 1 + C1)	79,372,460	-9,467,110	22,566,580
VI. Balance Presupuestario de Recursos Disponibles sin Financiamiento Neto (VI = V - A3.1)	180,372,460	26,532,890	58,566,580

Concepto	Estimado/ Aprobado	Devengado	Recaudado/ Pagado
A2. Transferencias Federales Etiquetadas	8,648,715,498	2,528,283,032	2,528,283,032
A3.2 Financiamiento Neto con Fuente de Pago de Transferencias Federales Etiquetadas (A3.2 = F2 – G2)	0	0	0
F2. Financiamiento con Fuente de Pago de Transferencias Federales Etiquetadas	0	0	0
G2. Amortización de la Deuda Pública con Gasto Etiquetado	0	0	0
B2. Gasto Etiquetado (sin incluir Amortización de la Deuda Pública)	8,728,087,958	2,286,302,158	2,253,304,880
C2. Remanentes de Transferencias Federales Etiquetadas aplicados en el periodo		35,178,264	35,178,264
VII. Balance Presupuestario de Recursos Etiquetados (VII = A2 + A3.2 – B2 + C2)	-79,372,460	277,159,139	310,156,417
VIII. Balance Presupuestario de Recursos Etiquetados sin Financiamiento Neto (VIII = VII – A3.2)	-79,372,460	277,159,139	310,156,417

Fecha de elaboración: 27 de Abril del 2023



C.P. MARÍA DEL SOCORRO GARCÍA CASTILLO
DIRECTORA DE CONTROL PRESUPUESTAL



DR. FERNANDO RAMÓN MARTY ORDOÑEZ
TESORERO GENERAL

Formato 5

Universidad Autónoma de Nuevo León						
Estado Analítico de Ingresos Detallado - LDF						
Del 1 de enero al 31 de marzo de 2023						
(PESOS)						
Concepto (c)	Ingreso					Diferencia (e)
	Estimado (d)	Ampliaciones/ (Reducciones)	Modificado	Devengado	Recaudado	
Ingresos de Libre Disposición						
A. Impuestos	0	0	0	0	0	0
B. Cuotas y Aportaciones de Seguridad Social	0	0	0	0	0	0
C. Contribuciones de Mejoras	0	0	0	0	0	0
D. Derechos	0	0	0	0	0	0
E. Productos	168,219,666	7,448,021	175,667,687	44,957,097	44,957,097	-123,262,569
F. Aprovechamientos	0	0	0	0	0	0
G. Ingresos por Ventas de Bienes y Servicios	1,389,755,320	0	1,389,755,320	243,874,371	235,193,279	-1,154,562,041
H. Participaciones (H=h1+h2+h3+h4+h5+h6+h7+h8+h9+h10+h11)	0	0	0	0	0	0
h1) Fondo General de Participaciones	0	0	0	0	0	0
h2) Fondo de Fomento Municipal	0	0	0	0	0	0
h3) Fondo de Fiscalización y Recaudación	0	0	0	0	0	0
h4) Fondo de Compensación	0	0	0	0	0	0
h5) Fondo de Extracción de Hidrocarburos	0	0	0	0	0	0
h6) Impuesto Especial Sobre Producción y Servicios	0	0	0	0	0	0
h7) 0.136% de la Recaudación Federal Participable	0	0	0	0	0	0
h8) 3.17% Sobre Extracción de Petróleo	0	0	0	0	0	0
h9) Gasolinas y Diésel	0	0	0	0	0	0
h10) Fondo del Impuesto Sobre la Renta	0	0	0	0	0	0
h11) Fondo de Estabilización de los Ingresos de las Entidades Federativas	0	0	0	0	0	0

UNIVERSIDAD AUTÓNOMA DE NUEVO LEÓN

I. Incentivos Derivados de la Colaboración Fiscal (I=i1+i2+i3+i4+i5)	0	0	0	0	0	0
i1) Tenencia o Uso de Vehículos	0	0	0	0	0	0
i2) Fondo de Compensación ISAN	0	0	0	0	0	0
i3) Impuesto Sobre Automóviles Nuevos	0	0	0	0	0	0
i4) Fondo de Compensación de Repecos-Intermedios	0	0	0	0	0	0
i5) Otros Incentivos Económicos	0	0	0	0	0	0
J. Transferencias	0	0	0	0	0	0
K. Convenios	0	0	0	0	0	0
k1) Otros Convenios y Subsidios	0	0	0	0	0	0
L. Otros Ingresos de Libre Disposición (L=l1+l2)	0	0	0	0	0	0
l1) Participaciones en Ingresos Locales	0	0	0	0	0	0
l2) Otros Ingresos de Libre Disposición	0	0	0	0	0	0
I. Total de Ingresos de Libre Disposición (I=A+B+C+D+E+F+G+H+I+J+K+L)	1,557,974,986	7,448,021	1,565,423,007	288,831,468	280,150,376	-1,277,824,610
Ingresos Excedentes de Ingresos de Libre Disposición						
Transferencias Federales Etiquetadas						
A. Aportaciones (A=a1+a2+a3+a4+a5+a6+a7+a8)	58,458,398	8,191,031	66,649,429	11,896,362	11,896,362	-46,562,036
a1) Fondo de Aportaciones para la Nómina Educativa y Gasto Operativo	0	0	0	0	0	0
a2) Fondo de Aportaciones para los Servicios de Salud	0	0	0	0	0	0
a3) Fondo de Aportaciones para la Infraestructura Social	0	0	0	0	0	0
a4) Fondo de Aportaciones para el Fortalecimiento de los Municipios y de las Demarcaciones Territoriales del Distrito Federal	0	0	0	0	0	0
a5) Fondo de Aportaciones Múltiples	58,458,398	8,191,031	66,649,429	11,896,362	11,896,362	-46,562,036
a6) Fondo de Aportaciones para la Educación Tecnológica y de Adultos	0	0	0	0	0	0
a7) Fondo de Aportaciones para la Seguridad Pública de los Estados y del Distrito Federal	0	0	0	0	0	0
a8) Fondo de Aportaciones para el Fortalecimiento de las Entidades Federativas	0	0	0	0	0	0

WA

B. Convenios (B=b1+b2+b3+b4)	0	0	0	0	0	0
b1) Convenios de Protección Social en Salud	0	0	0	0	0	0
b2) Convenios de Descentralización	0	0	0	0	0	0
b3) Convenios de Reasignación	0	0	0	0	0	0
b4) Otros Convenios y Subsidios	0	0	0	0	0	0
C. Fondos Distintos de Aportaciones (C=c1+c2)	0	0	0	0	0	0
c1) Fondo para Entidades Federativas y Municipios Productores de Hidrocarburos	0	0	0	0	0	0
c2) Fondo Minero	0	0	0	0	0	0
D. Transferencias, Subsidios y Subvenciones, y Pensiones y Jubilaciones	8,590,257,100	325,494,446	8,915,751,546	2,516,386,670	2,516,386,670	-6,073,870,430
E. Otras Transferencias Federales Etiquetadas	0	0	0	0	0	0
II. Total de Transferencias Federales Etiquetadas (II = A + B + C + D + E)	8,648,715,498	333,685,477	8,982,400,975	2,528,283,032	2,528,283,032	-6,120,432,466
III. Ingresos Derivados de Financiamientos (III = A)	0	0	0	0	0	0
A. Ingresos Derivados de Financiamientos	0	0	0	0	0	0
IV. Total de Ingresos (IV = I + II + III)	10,206,690,484	341,133,498	10,547,823,982	2,817,114,500	2,808,433,409	-7,398,257,075
Datos Informativos						
1. Ingresos Derivados de Financiamientos con Fuente de Pago de Ingresos de Libre Disposición	0	0	0	0	0	0
2. Ingresos Derivados de Financiamientos con Fuente de Pago de Transferencias Federales Etiquetadas	0	0	0	0	0	0
3. Ingresos Derivados de Financiamientos (3 = 1 + 2)	0	0	0	0	0	0

Fecha de elaboración: 27 de Abril del 2023



C.P. MARÍA DEL SOCORRO GARCÍA CASTILLO
DIRECTORA DE CONTROL PRESUPUESTAL



DR. FERNANDO RAMÓN MARTY ORDOÑEZ
TESORERO GENERAL

UNIVERSIDAD AUTÓNOMA DE NUEVO LEÓN

Formato 6 a)

Universidad Autónoma de Nuevo León Estado Analítico del Ejercicio del Presupuesto de Egresos Detallado - LDF Clasificación por Objeto del Gasto (Capítulo y Concepto) Del 1 de enero al 31 de marzo de 2023 (PESOS)						
Concepto	Egresos					Subejercicio
	Aprobado	Ampliaciones/ (Reducciones)	Modificado	Devengado	Pagado	
I. Gasto No Etiquetado (I=A+B+C+D+E+F+G+H+I)	1,478,602,526	153,886,324	1,632,488,850	301,312,909	260,598,128	1,331,175,940
A. Servicios Personales	235,309,952	-2,051,981	233,257,971	33,532,467	32,978,694	199,725,504
a1) Remuneraciones al Personal de Carácter Permanente	3,160,791	64,756	3,225,547	991,482	991,482	2,234,065
a2) Remuneraciones al Personal de Carácter Transitorio	0	0	0	0	0	0
a3) Remuneraciones Adicionales y Especiales	42,546,592	4,255,722	46,802,314	8,957,116	8,957,116	37,845,199
a4) Seguridad Social	74,524,426	0	74,524,426	5,313,120	5,313,120	69,211,306
a5) Otras Prestaciones Sociales y Económicas	115,078,143	-6,372,459	108,705,684	18,270,749	17,716,976	90,434,935
a6) Previsiones	0	0	0	0	0	0
a7) Pago de Estímulos a Servidores Públicos	0	0	0	0	0	0
B. Materiales y Suministros	193,012,500	2,283,974	195,296,474	61,918,939	38,830,656	133,377,535
b1) Materiales de Administración, Emisión de Documentos y Artículos Oficiales	174,745,932	-309,278	174,436,654	57,560,557	36,279,494	116,876,097
b2) Alimentos y Utensilios	17,467,376	-228,031	17,239,345	2,180,767	2,088,435	15,058,578
b3) Materias Primas y Materiales de Producción y Comercialización	0	0	0	0	0	0
b4) Materiales y Artículos de Construcción y de Reparación	0	2,417,540	2,417,540	1,936,105	328,345	481,435
b5) Productos Químicos, Farmacéuticos y de Laboratorio	0	256,663	256,663	0	0	256,663
b6) Combustibles, Lubricantes y Aditivos	779,915	0	779,915	104,234	104,234	675,681
b7) Vestuario, Blancos, Prendas de Protección y Artículos Deportivos	0	0	0	0	0	0
b8) Materiales y Suministros Para Seguridad	0	0	0	0	0	0
b9) Herramientas, Refacciones y Accesorios Menores	19,277	147,081	166,358	137,277	30,148	29,081

C. Servicios Generales	379,185,736	43,754,433	422,940,169	47,360,277	43,870,754	375,579,892
c1) Servicios Básicos	308,328	-45,456	262,872	0	0	262,872
c2) Servicios de Arrendamiento	663,734	2,019,562	2,683,296	1,219,204	1,219,003	1,464,092
c3) Servicios Profesionales, Científicos, Técnicos y Otros Servicios	88,269,007	57,692,210	145,961,217	7,196,921	7,196,921	138,764,296
c4) Servicios Financieros, Bancarios y	4,403,851	77,679	4,481,530	1,044,141	1,044,141	3,437,389
c5) Servicios de Instalación, Reparación, Mantenimiento y Conservación	31,604,177	12,503,117	44,107,294	2,223,980	1,646,180	41,883,315
c6) Servicios de Comunicación Social y	29,785,973	1,029,074	30,815,047	14,365,230	12,082,930	16,449,817
c7) Servicios de Traslado y Viáticos	1,281,234	409,651	1,690,885	265,048	260,000	1,425,837
c8) Servicios Oficiales	104,070,486	6,405,219	110,475,705	19,041,791	18,417,616	91,433,914
c9) Otros Servicios Generales	118,798,946	-36,336,623	82,462,323	2,003,962	2,003,962	80,458,361
D. Transferencias, Asignaciones, Subsidios y	388,077,941	-30,086,850	357,991,091	46,676,469	46,322,247	311,314,622
d1) Transferencias Internas y Asignaciones al Sector Público	0	0	0	0	0	0
d2) Transferencias al Resto del Sector	0	0	0	0	0	0
d3) Subsidios y Subvenciones	38,870,320	0	38,870,320	0	0	38,870,320
d4) Ayudas Sociales	349,207,621	-30,086,850	319,120,771	46,676,469	46,322,247	272,444,302
d5) Pensiones y Jubilaciones	0	0	0	0	0	0
d6) Transferencias a Fideicomisos, Mandatos y Otros Análogos	0	0	0	0	0	0
d7) Transferencias a la Seguridad Social	0	0	0	0	0	0
d8) Donativos	0	0	0	0	0	0
d9) Transferencias al Exterior	0	0	0	0	0	0
E. Bienes Muebles, Inmuebles e Intangibles	52,389,503	22,401,864	74,791,367	22,991,896	16,634,133	51,799,470
e1) Mobiliario y Equipo de Administración	42,635,391	5,757,806	48,393,197	15,413,254	10,407,765	32,979,943
e2) Mobiliario y Equipo Educativo y	0	2,750,486	2,750,486	904,608	0	1,845,878
e3) Equipo e Instrumental Médico y de	0	35,940	35,940	0	0	35,940
e4) Vehículos y Equipo de Transporte	0	4,388,826	4,388,826	3,308,926	3,308,926	1,079,900
e5) Equipo de Defensa y Seguridad	0	0	0	0	0	0
e6) Maquinaria, Otros Equipos y	9,754,112	9,468,805	19,222,917	3,365,108	2,917,443	15,857,809
e7) Activos Biológicos	0	0	0	0	0	0
e8) Bienes Inmuebles	0	0	0	0	0	0
e9) Activos Intangibles	0	0	0	0	0	0

UNIVERSIDAD AUTÓNOMA DE NUEVO LEÓN

F. Inversión Pública (F=f1+f2+f3)	47,785,449	76,675,253	124,460,702	21,452,921	14,581,705	103,007,781
f1) Obra Pública en Bienes de Dominio	0	0	0	0	0	0
f2) Obra Pública en Bienes Propios	47,785,449	76,675,253	124,460,702	21,452,921	14,581,705	103,007,781
f3) Proyectos Productivos y Acciones de	0	0	0	0	0	0
G. Inversiones Financieras y Otras Provisiones	0	0	0	0	0	0
g1) Inversiones Para el Fomento de	0	0	0	0	0	0
Actividades Productivas	0	0	0	0	0	0
g2) Acciones y Participaciones de Capital	0	0	0	0	0	0
g3) Compra de Títulos y Valores	0	0	0	0	0	0
g4) Concesión de Préstamos	0	0	0	0	0	0
g5) Inversiones en Fideicomisos, Mandatos	0	0	0	0	0	0
y Otros Análogos	0	0	0	0	0	0
Fideicomiso de Desastres Naturales	0	0	0	0	0	0
g6) Otras Inversiones Financieras	0	0	0	0	0	0
g7) Provisiones para Contingencias y Otras	0	0	0	0	0	0
Erogaciones Especiales	0	0	0	0	0	0
H. Participaciones y Aportaciones (H=h1+h2+h3)	0	0	0	0	0	0
h1) Participaciones	0	0	0	0	0	0
h2) Aportaciones	0	0	0	0	0	0
h3) Convenios	0	0	0	0	0	0
I. Deuda Pública (I=i1+i2+i3+i4+i5+i6+i7)	182,841,445	40,909,631	223,751,076	67,379,939	67,379,939	156,371,137
i1) Amortización de la Deuda Pública	101,000,000	11,000,000	112,000,000	36,000,000	36,000,000	76,000,000
i2) Intereses de la Deuda Pública	80,091,445	29,909,631	110,001,076	31,379,939	31,379,939	78,621,137
i3) Comisiones de la Deuda Pública	0	0	0	0	0	0
i4) Gastos de la Deuda Pública	1,750,000	0	1,750,000	0	0	1,750,000
i5) Costo por Coberturas	0	0	0	0	0	0
i6) Apoyos Financieros	0	0	0	0	0	0
i7) Adeudos de Ejercicios Fiscales	0	0	0	0	0	0

W/N

II. Gasto Etiquetado (II=A+B+C+D+E+F+G+H+I)	8,728,087,958	813,953,320	9,542,041,279	2,286,302,158	2,253,304,880	7,255,739,121
A. Servicios Personales	6,738,488,631	149,737,915	6,888,226,546	1,721,862,639	1,721,197,138	5,166,363,907
a1) Remuneraciones al Personal de	2,798,174,374	42,480,376	2,840,654,750	807,167,576	807,167,576	2,033,487,175
a2) Remuneraciones al Personal de	0	0	0	0	0	0
a3) Remuneraciones Adicionales y	639,423,874	3,190,166	642,614,040	65,464,181	65,457,522	577,149,859
a4) Seguridad Social	687,640,072	16,162,596	703,802,668	206,138,642	206,138,642	497,664,026
a5) Otras Prestaciones Sociales y	2,154,965,271	78,901,149	2,233,866,420	566,662,673	566,003,831	1,667,203,747
a6) Previsiones	0	0	0	0	0	0
a7) Pago de Estímulos a Servidores Públicos	458,285,040	9,003,628	467,288,668	76,429,568	76,429,568	390,859,101
B. Materiales y Suministros	262,528,398	208,822,167	471,350,565	152,792,471	149,095,070	318,558,094
b1) Materiales de Administración, Emisión de Documentos y Artículos Oficiales	63,190,655	4,343,172	67,533,827	5,145,170	3,617,345	62,388,656
b2) Alimentos y Utensilios	26,630	54,733	81,363	0	0	81,363
b3) Materias Primas y Materiales de Producción y Comercialización	0	0	0	0	0	0
b4) Materiales y Artículos de Construcción y	2,863,394	1,659,613	4,523,007	1,185,246	951,993	3,337,761
b5) Productos Químicos, Farmacéuticos y de	169,731,932	186,603,285	356,335,217	142,101,522	140,946,199	214,233,695
b6) Combustibles, Lubricantes y Aditivos	11,027,043	631,222	11,658,265	2,855,268	2,166,568	8,802,997
b7) Vestuario, Blancos, Prendas de Protección y Artículos Deportivos	11,598,244	14,040,130	25,638,374	885,103	885,103	24,753,271
b8) Materiales y Suministros Para	0	0	0	0	0	0
b9) Herramientas, Refacciones y Accesorios	4,090,500	1,490,012	5,580,512	620,161	527,862	4,960,351
C. Servicios Generales	1,623,188,827	361,080,371	1,984,269,198	331,543,301	302,936,131	1,652,725,896
c1) Servicios Básicos	421,027,015	9,215,523	430,242,538	68,271,304	68,038,869	361,971,234
c2) Servicios de Arrendamiento	133,523,507	21,543,949	155,067,456	33,977,871	20,838,944	121,089,585
c3) Servicios Profesionales, Científicos, Técnicos y Otros Servicios	386,764,005	34,632,073	421,396,078	78,364,095	66,869,186	343,031,984
c4) Servicios Financieros, Bancarios y	39,955,364	967,897	40,923,261	13,395,292	12,022,655	27,527,969
c5) Servicios de Instalación, Reparación, Mantenimiento y Conservación	219,140,833	96,930,147	316,070,980	21,725,841	21,431,053	294,345,139
c6) Servicios de Comunicación Social y	72,494,088	23,734,755	96,228,843	29,480,614	28,189,307	66,748,229
c7) Servicios de Traslado y Viáticos	12,301,272	724,038	13,025,310	1,029,712	1,001,714	11,995,597
c8) Servicios Oficiales	139,409,621	11,583,139	150,992,761	26,104,681	25,398,016	124,888,079
c9) Otros Servicios Generales	198,573,122	161,748,849	360,321,971	59,193,892	59,146,386	301,128,080

WA

UNIVERSIDAD AUTÓNOMA DE NUEVO LEÓN


D. Transferencias, Asignaciones, Subsidios y	43,782,137	33,059,109	76,841,246	30,799,917	30,772,711	46,041,329
d1) Transferencias Internas y Asignaciones al Sector Público	0	0	0	0	0	0
d2) Transferencias al Resto del Sector	0	0	0	0	0	0
d3) Subsidios y Subvenciones	0	0	0	0	0	0
d4) Ayudas Sociales	43,782,137	33,059,109	76,841,246	30,799,917	30,772,711	46,041,329
d5) Pensiones y Jubilaciones	0	0	0	0	0	0
d6) Transferencias a Fideicomisos, Mandatos y Otros Análogos	0	0	0	0	0	0
d7) Transferencias a la Seguridad Social	0	0	0	0	0	0
d8) Donativos	0	0	0	0	0	0
d9) Transferencias al Exterior	0	0	0	0	0	0
E. Bienes Muebles, Inmuebles e Intangibles	0	1,781,689	1,781,689	0	0	1,781,689
e1) Mobiliario y Equipo de Administración	0	0	0	0	0	0
e2) Mobiliario y Equipo Educativo	0	0	0	0	0	0
e3) Equipo e Instrumental Médico y de	0	0	0	0	0	0
e4) Vehículos y Equipo de Transporte	0	0	0	0	0	0
e5) Equipo de Defensa y Seguridad	0	0	0	0	0	0
e6) Maquinaria, Otros Equipos y	0	1,781,689	1,781,689	0	0	1,781,689
e7) Activos Biológicos	0	0	0	0	0	0
e8) Bienes Inmuebles	0	0	0	0	0	0
e9) Activos Intangibles	0	0	0	0	0	0
F. Inversión Pública (F=f1+f2+f3)	60,099,965	59,472,070	119,572,035	49,303,829	49,303,829	70,268,205
f1) Obra Pública en Bienes de Dominio Público	0	0	0	0	0	0
f2) Obra Pública en Bienes Propios	60,099,965	59,472,070	119,572,035	49,303,829	49,303,829	70,268,205
f3) Proyectos Productivos y Acciones de Fomento	0	0	0	0	0	0
G. Inversiones Financieras y Otras Provisiones	0	0	0	0	0	0
g1) Inversiones Para el Fomento de Actividades Productivas	0	0	0	0	0	0
g2) Acciones y Participaciones de Capital	0	0	0	0	0	0
g3) Compra de Títulos y Valores	0	0	0	0	0	0
g4) Concesión de Préstamos	0	0	0	0	0	0
g5) Inversiones en Fideicomisos, Mandatos y Otros Análogos	0	0	0	0	0	0
Fideicomiso de Desastres Naturales (Informativo)	0	0	0	0	0	0
g6) Otras Inversiones Financieras	0	0	0	0	0	0
g7) Provisiones para Contingencias y Otras Erogaciones Especiales	0	0	0	0	0	0

H. Participaciones y Aportaciones (H=h1+h2+h3)	0	0	0	0	0	0
h1) Participaciones	0	0	0	0	0	0
h2) Aportaciones	0	0	0	0	0	0
h3) Convenios	0	0	0	0	0	0
I. Deuda Pública (I=i1+i2+i3+i4+i5+i6+i7)	0	0	0	0	0	0
i1) Amortización de la Deuda Pública	0	0	0	0	0	0
i2) Intereses de la Deuda Pública	0	0	0	0	0	0
i3) Comisiones de la Deuda Pública	0	0	0	0	0	0
i4) Gastos de la Deuda Pública	0	0	0	0	0	0
i5) Costo por Coberturas	0	0	0	0	0	0
i6) Apoyos Financieros	0	0	0	0	0	0
i7) Adeudos de Ejercicios Fiscales Anteriores (ADEFAS)	0	0	0	0	0	0
III. Total de Egresos (III = I + II)	10,206,690,484	967,839,644	11,174,530,128	2,587,615,067	2,513,903,008	8,586,915,061

Fecha de elaboración: 27 de Abril del 2023



C.P. MARÍA DEL SOCORRO GARCÍA CASTILLO
DIRECTORA DE CONTROL PRESUPUESTAL



DR. FERNANDO RAMÓN MARTY ORDOÑEZ
TESORERO GENERAL

UNIVERSIDAD AUTÓNOMA DE NUEVO LEÓN

Formato 6 b)

Universidad Autónoma de Nuevo León Estado Analítico del Ejercicio del Presupuesto de Egresos Detallado - LDF Clasificación Administrativa Del 1 de enero al 31 de marzo de 2023 (PESOS)						
Concepto	Egresos					Subejercicio
	Aprobado	Ampliaciones/ (Reducciones)	Modificado	Devengado	Pagado	
I. Gasto No Etiquetado	1,478,602,526	153,886,324	1,632,488,850	301,312,909	260,598,128	1,331,175,940
Universidad Autónoma de Nuevo León	1,478,602,526	153,886,324	1,632,488,850	301,312,909	260,598,128	1,331,175,940
II. Gasto Etiquetado	8,728,087,958	813,953,320	9,542,041,278	2,286,302,158	2,253,304,880	7,255,739,121
Universidad Autónoma de Nuevo León	8,728,087,958	813,953,320	9,542,041,278	2,286,302,158	2,253,304,880	7,255,739,121
III. Total de Egresos (III = I + II)	10,206,690,484	967,839,644	11,174,530,128	2,587,615,067	2,513,903,008	8,586,915,061

Fecha de elaboración: 27 de Abril del 2023


 C.P. MARÍA DEL SOCORRO GARCÍA CASTILLO
 DIRECTORA DE CONTROL PRESUPUESTAL


 DR. FERNANDO RAMÓN MARTY ORDOÑEZ
 TESORERO GENERAL


Formato 6 c)

Universidad Autónoma de Nuevo León Estado Analítico del Ejercicio del Presupuesto de Egresos Detallado - LDF Clasificación Funcional (Finalidad y Función) Del 1 de enero al 31 de marzo de 2023 (PESOS)						
Concepto	Egresos					Subejercicio
	Aprobado	Ampliaciones/ (Reducciones)	Modificado	Devengado	Pagado	
I. Gasto No Etiquetado (I=A+B+C+D)	1,478,602,526	153,886,324	1,632,488,850	301,312,909	260,598,128	1,331,175,941
A. Gobierno (A=a1+a2+a3+a4+a5+a6+a7+a8)	0	0	0	0	0	0
a1) Legislación	0	0	0	0	0	0
a2) Justicia	0	0	0	0	0	0
a3) Coordinación de la Política de Gobierno	0	0	0	0	0	0
a4) Relaciones Exteriores	0	0	0	0	0	0
a5) Asuntos Financieros y Hacendarios	0	0	0	0	0	0
a6) Seguridad Nacional	0	0	0	0	0	0
a7) Asuntos de Orden Público y de Seguridad Interior	0	0	0	0	0	0
a8) Otros Servicios Generales	0	0	0	0	0	0
B. Desarrollo Social (B=b1+b2+b3+b4+b5+b6+b7)	1,461,293,784	142,573,777	1,603,867,561	292,289,596	251,745,515	1,311,577,966
b1) Protección Ambiental	0	0	0	0	0	0
b2) Vivienda y Servicios a la Comunidad	0	0	0	0	0	0
b3) Salud	0	0	0	0	0	0
b4) Recreación, Cultura y Otras Manifestaciones Sociales	0	0	0	0	0	0
b5) Educación	1,461,293,784	142,573,777	1,603,867,561	292,289,596	251,745,515	1,311,577,966
b6) Protección Social	0	0	0	0	0	0
b7) Otros Asuntos Sociales	0	0	0	0	0	0
C. Desarrollo Económico (C=c1+c2+c3+c4+c5+c6+c7+c8+c9)	17,308,742	11,312,547	28,621,289	9,023,314	8,852,614	19,597,975
c1) Asuntos Económicos, Comerciales y Laborales en General	0	0	0	0	0	0
c2) Agropecuaria, Silvicultura, Pesca y Caza	0	0	0	0	0	0
c3) Combustibles y Energía	0	0	0	0	0	0
c4) Minería, Manufacturas y Construcción	0	0	0	0	0	0
c5) Transporte	0	0	0	0	0	0
c6) Comunicaciones	0	0	0	0	0	0
c7) Turismo	0	0	0	0	0	0
c8) Ciencia, Tecnología e Innovación	17,308,742	11,312,547	28,621,289	9,023,314	8,852,614	19,597,975
c9) Otras Industrias y Otros Asuntos Económicos	0	0	0	0	0	0

D. Otras No Clasificadas en Funciones Anteriores (D=d1+d2+d3+d4)	0	0	0	0	0	0
d1) Transacciones de la Deuda Publica / Costo Financiero de la Deuda	0	0	0	0	0	0
d2) Transferencias, Participaciones y Aportaciones Entre Diferentes Niveles y Ordenes de Gobierno	0	0	0	0	0	0
d3) Saneamiento del Sistema Financiero	0	0	0	0	0	0
d4) Adeudos de Ejercicios Fiscales Anteriores	0	0	0	0	0	0
II. Gasto Etiquetado (II=A+B+C+D)	8,728,087,958	813,953,320	9,542,041,278	2,286,302,158	2,253,304,880	7,255,739,120
A. Gobierno (A=a1+a2+a3+a4+a5+a6+a7+a8)	0	0	0	0	0	0
a1) Legislación	0	0	0	0	0	0
a2) Justicia	0	0	0	0	0	0
a3) Coordinación de la Política de Gobierno	0	0	0	0	0	0
a4) Relaciones Exteriores	0	0	0	0	0	0
a5) Asuntos Financieros y Hacendarios	0	0	0	0	0	0
a6) Seguridad Nacional	0	0	0	0	0	0
a7) Asuntos de Orden Público y de Seguridad Interior	0	0	0	0	0	0
a8) Otros Servicios Generales	0	0	0	0	0	0
B. Desarrollo Social (B=b1+b2+b3+b4+b5+b6+b7)	7,909,537,581	765,535,269	8,675,072,850	2,061,343,356	2,028,662,040	6,613,729,494
b1) Protección Ambiental	0	0	0	0	0	0
b2) Vivienda y Servicios a la Comunidad	0	0	0	0	0	0
b3) Salud	0	0	0	0	0	0
b4) Recreación, Cultura y Otras Manifestaciones Sociales	0	0	0	0	0	0
b5) Educación	7,909,537,581	765,535,269	8,675,072,850	2,061,343,356	2,028,662,040	6,613,729,494
b6) Protección Social	0	0	0	0	0	0
b7) Otros Asuntos Sociales	0	0	0	0	0	0

C. Desarrollo Económico (C=c1+c2+c3+c4+c5+c6+c7+c8+c9)	818,550,377	48,418,051	866,968,428	224,958,802	224,642,840	642,009,626
c1) Asuntos Económicos, Comerciales y Laborales en General	0	0	0	0	0	0
c2) Agropecuaria, Silvicultura, Pesca y Caza	0	0	0	0	0	0
c3) Combustibles y Energía	0	0	0	0	0	0
c4) Minería, Manufacturas y Construcción	0	0	0	0	0	0
c5) Transporte	0	0	0	0	0	0
c6) Comunicaciones	0	0	0	0	0	0
c7) Turismo	0	0	0	0	0	0
c8) Ciencia, Tecnología e Innovación	818,550,377	48,418,051	866,968,428	224,958,802	224,642,840	642,009,626
c9) Otras Industrias y Otros Asuntos Económicos	0	0	0	0	0	0
D. Otras No Clasificadas en Funciones Anteriores (D=d1+d2+d3+d4)	0	0	0	0	0	0
d1) Transacciones de la Deuda Publica / Costo Financiero de la Deuda	0	0	0	0	0	0
d2) Transferencias, Participaciones y Aportaciones Entre Diferentes Niveles y Ordenes de Gobierno	0	0	0	0	0	0
d3) Saneamiento del Sistema Financiero	0	0	0	0	0	0
d4) Adeudos de Ejercicios Fiscales Anteriores	0	0	0	0	0	0
III. Total de Egresos (III = I + II)	10,206,690,484	967,839,644	11,174,530,128	2,587,615,067	2,513,903,008	8,586,915,061

Fecha de elaboración: 27 de Abril del 2023



C.P. MARÍA DEL SOCORRO GARCÍA CASTILLO
DIRECTORA DE CONTROL PRESUPUESTAL



DR. FERNANDO RAMÓN MARTY ORDOÑEZ
TESORERO GENERAL

UNIVERSIDAD AUTÓNOMA DE NUEVO LEÓN

Formato 6 d)

Universidad Autónoma de Nuevo León Estado Analítico del Ejercicio del Presupuesto de Egresos Detallado - LDF Clasificación de Servicios Personales por Categoría Del 1 de enero al 31 de marzo de 2023 (PESOS)						
Concepto	Egresos					Subejercicio
	Aprobado	Ampliaciones/ (Reducciones)	Modificado	Devengado	Pagado	
I. Gasto No Etiquetado (I=A+B+C+D+E+F)	235,309,952	-2,051,981	233,257,971	33,532,467	32,978,694	199,725,504
A. Personal Administrativo y de Servicio Público	235,309,952	-2,051,981	233,257,971	33,532,467	32,978,694	199,725,504
B. Magisterio	0	0	0	0	0	0
C. Servicios de Salud (C=c1+c2)	0	0	0	0	0	0
c1) Personal Administrativo	0	0	0	0	0	0
c2) Personal Médico, Paramédico y afin	0	0	0	0	0	0
D. Seguridad Pública	0	0	0	0	0	0
E. Gastos asociados a la implementación de nuevas leyes federales o reformas a las mismas (E = e1 + e2)	0	0	0	0	0	0
e1) Nombre del Programa o Ley 1	0	0	0	0	0	0
e2) Nombre del Programa o Ley 2	0	0	0	0	0	0
F. Sentencias laborales definitivas	0	0	0	0	0	0
II. Gasto Etiquetado (II=A+B+C+D+E+F)	6,738,488,631	149,737,915	6,888,226,546	1,721,862,639	1,721,197,138	5,166,363,907
A. Personal Administrativo y de Servicio Público	6,738,488,631	149,737,915	6,888,226,546	1,721,862,639	1,721,197,138	5,166,363,907
B. Magisterio	0	0	0	0	0	0
C. Servicios de Salud (C=c1+c2)	0	0	0	0	0	0
c1) Personal Administrativo	0	0	0	0	0	0
c2) Personal Médico, Paramédico y afin	0	0	0	0	0	0
D. Seguridad Pública	0	0	0	0	0	0
E. Gastos asociados a la implementación de nuevas leyes federales o reformas a las mismas (E = e1 + e2)	0	0	0	0	0	0
e1) Nombre del Programa o Ley 1	0	0	0	0	0	0
e2) Nombre del Programa o Ley 2	0	0	0	0	0	0
F. Sentencias laborales definitivas	0	0	0	0	0	0
III. Total del Gasto en Servicios Personales (III = I + II)	6,973,798,583	147,685,934	7,121,484,517	1,755,395,106	1,754,175,832	5,366,089,411

Fecha de elaboración: 27 de Abril del 2023


 C.P. MARÍA DEL SOCORRO GARCÍA CASTILLO
 DIRECTORA DE CONTROL PRESUPUESTAL


 DR. FERNANDO RAMÓN MARTY ORDOÑEZ
 TESORERO GENERAL