



# Introducción

CUENTA PÚBLICA CUARTO TRIMESTRE  
UNIVERSIDAD AUTÓNOMA DE NUEVO LEÓN | 2015

## ANTECEDENTES

La Universidad Autónoma de Nuevo León nace oficialmente en 1933, aunque sus orígenes son más remotos, pues para este año existían ya sus escuelas de Jurisprudencia, de Medicina y Farmacia, la Escuela Normal y Colegio Civil. Serían los representantes de estas instituciones quienes someterían a consideración del Honorable Congreso del Estado de Nuevo León la fundación de una Universidad en forma, hecho que ocurriría finalmente el 25 de Septiembre de 1933, fecha en que inicia sus actividades con una matrícula de 1,864 alumnos y 218 profesores.

La U.A.N.L., como también se le conoce por sus siglas, recibió en un primer momento el nombre de Universidad de Nuevo León y se integró inicialmente de las Facultades de Derecho y Ciencias Sociales, Medicina, Ingeniería, Química y Farmacia, así como de la Escuela Normal, la Escuela Industrial y Preparatoria Técnica "Álvaro Obregón", la Escuela Industrial de Labores Femeniles "Pablo Livas" y la Escuela de Enfermería y Obstetricia.

Entre algunos de los acontecimientos significativos en el desarrollo de la Universidad se podrían mencionar los siguientes:

En 1957 se comienzan a urbanizar los terrenos que hoy ocupa Ciudad Universitaria, luego de que el Presidente Miguel Alemán Valdés emitiera un decreto mediante el cual se cedían los terrenos de lo que hoy es el campus de Ciudad Universitaria.

En la década de los sesenta ocurren dos eventos de especial relevancia que terminan por configurar la arquitectura del campus, en Septiembre de 1961 –siendo Gobernador del Estado el Lic. Raúl Rangel Frías, ex Rector de la Universidad- inicia operaciones la Torre de Rectoría; en 1967 se inaugura el Estadio Universitario, gracias al apoyo del Patronato Universitario.

Finalmente el día 7 de Junio de 1971 el H. Congreso del Estado Libre y Soberano de Nuevo León, LIX Legislatura; tuvo a bien expedir el Decreto No. 60 de la Ley Orgánica de la Universidad Autónoma de Nuevo León; por la que se le concede su Autonomía, nombre con el que actualmente se le conoce a la Universidad.

## MISIÓN

La U.A.N.L. es una institución de carácter público, comprometida con la sociedad y tiene como misión la formación de bachilleres, técnicos, profesionales, maestros universitarios e investigadores capaces de desempeñarse eficientemente en la sociedad del conocimiento; poseedores de un amplio sentido de la vida y con plena conciencia de la situación regional, nacional y mundial; que aplican principios y valores universitarios, se comprometen con el desarrollo sustentable, económico, científico, tecnológico y cultural de la humanidad; son innovadores y competitivos, logran su desarrollo personal y contribuyen al progreso del país en el contexto internacional.

Genera conocimiento social, científico y humanista como una actividad que permite dar atención oportuna a las diversas problemáticas de la sociedad en su conjunto, así como asegurar y mejorar permanentemente la calidad de la formación universitaria.

Extiende los beneficios de la formación universitaria, fomenta la creación artística en sus diversas formas de expresión, hace partícipe a la comunidad de este tipo de actividades y contribuye a la preservación del patrimonio y del acervo cultural nacional y universal.

## VISIÓN

“La Universidad Autónoma de Nuevo León es reconocida en el año 2020 como una institución socialmente responsable y de clase mundial por su calidad, relevancia y contribuciones al desarrollo científico y tecnológico, a la innovación, la construcción de escuelas de pensamiento y al desarrollo humano de la sociedad nuevoleonense y del País”.



## INFORMACIÓN OPERATIVA RELEVANTE

La Universidad Autónoma de Nuevo León recibió más de 181 mil estudiantes en el arranque del Semestre Agosto-Diciembre 2015, los cuales son atendidos por 12 mil 500 empleados en 29 preparatorias (38 planteles), 26 facultades, 15 centros comunitarios y 37 centros de investigación, en seis campus: Ciudad Universitaria, Ciencias de la Salud, Mederos, Ciencias Agropecuarias, Linares y Sabinas Hidalgo; teniendo cobertura educativa en 36 municipios de Nuevo León. Motivo por el cual nos coloca a nivel nacional como la tercera universidad pública más grande, lo que refleja el esfuerzo tan importante que realiza por ampliar la cobertura educativa, sin dejar de lado la calidad de sus programas académicos, garantizado por el aval de CIEES al contar con el cien por ciento de sus programas acreditados.

Se llevó a cabo la primer Sesión Solemne en donde el Ingeniero Mecánico Electricista y Maestro en Enseñanza de las Ciencias Rogelio Guillermo Garza Rivera tomó protesta como nuevo Rector para el período comprendido del 28 de octubre de 2015 al 27 de octubre de 2018; estuvieron presentes el Gobernador de Nuevo León Jaime Rodríguez Calderón, el Subsecretario de Educación Superior Salvador Jara Guerrero y el Secretario General de la ANUIES Jaime Valls Esponda, además el Consejo Universitario, la Junta de Gobierno e invitados.

Los aniversarios que se llevaron a cabo durante el presente año de las diferentes dependencias y programas de la UANL son los siguientes:

- La Facultad de Ingeniería Mecánica y Eléctrica (FIME) celebró su 68 aniversario.
- Se festeja el 85 aniversario de la Preparatoria “Álvaro Obregón” con la puesta en escena de la obra “¡Qué Plantón!” en el Teatro Nova.
- La Facultad de Enfermería con el libro “Facultad de Enfermería. 100 años transformando la Enfermería del País” conmemoró su aniversario 100 con sus inicios el 12 de octubre de 1915 y cumpliendo con esta celebración el 12 de octubre del presente año.
- El 60 aniversario de la Preparatoria 2 se celebró el día 1 de noviembre con la presencia de más de 4 mil participantes.
- La Facultad de Agronomía celebró su 61 aniversario.
- La Facultad de Ciencias de la Comunicación celebró su 37 aniversario, dentro de las actividades que realizaron están: entrega de reconocimientos a exdirectores, maestros, estudiantes y egresados destacados.

Durante el presente año se realizaron y entregaron remodelaciones a las distintas dependencias de la Universidad así como mobiliario:

- El 20 de octubre se inauguraron instalaciones del Canal 53 en presencia del Rector Jesús Ancer Rodríguez, el Secretario de Extensión y Cultura Rogelio Villarreal, autoridades educativas y personales de la televisión universitaria. Parte del mobiliario entregado fue: equipamiento técnico de alta definición, producción, posproducción y video tape.
- El pasado 30 de octubre se inauguró un espacio clínico dedicado al Servicio de Urología en el Hospital Universitario “José Eleuterio González”, con una inversión de 10 millones de pesos que se utilizó en obras de construcción, equipamiento y mobiliario.

El 12 de octubre la UANL inaugura el Centro de Innovación y de Recursos para la Inclusión (CIRI), este se encuentra en el Centro de Innovación y Diseño de la Facultad de Arquitectura de la U.A.N.L., los servicios del centro son para asesorar a todas las instituciones de la inclusión de personas en todos los ámbitos.



La Comunidad Estudiantil de la UANL, mediante el programa de responsabilidad social “Arrópalos con un juguete” reunieron más de 6 mil juguetes diversos, entregados en zonas urbanas y rurales del municipio de Escobedo.

En la Universidad Autónoma de Nuevo León formalizaron una alianza que favorezca a la población de la zona fronteriza con el marco del Foro Binacional de Investigación en Salud Fronteriza, este acuerdo fue encabezado por el Rector Jesús Ancer Rodríguez, junto con el Dr. Manuel Enrique de la O. Cavazos Secretario de Salud en Nuevo León; la Dra. Cristina Rabadán-Diehl, Directora de la Oficina de la Américas del Departamento de Salud y Servicios Humanos de los Estados Unidos; e Hilda Dávila Chávez, Directora General de Relaciones Internacionales de la Secretaría de Salud Federal.

Durante el año se celebraron acreditaciones a algunas Facultades de las cuales haremos mención a continuación:

- La Facultad de Contaduría Pública y Administración obtuvo la acreditación internacional de toda su oferta educativa (licenciaturas, maestrías y doctorados) otorgada por el Consejo de Acreditación de Escuelas y Programas de Negocios (ACBSP) en el auditorio principal de la facultad “Gumersindo Cantú Hinojosa” el día 3 de noviembre.

En la Universidad se llevaron a cabo algunas presentaciones de libros, foros, entrega de premios y certificados como las que mencionaremos a continuación:

- El libro “La trascendencia de las palabras” una serie de compilaciones de los mensajes compartidos por el Rector de la U.A.N.L. el Dr. Jesús Ancer Rodríguez durante su segundo período de gestión. Esta presentación se realizó el 1 de octubre en el auditorio de la Biblioteca Universitaria “Raúl Rangel Frías”.
- El día 9 de octubre en el Colegio Civil Centro Cultural Universitario se llevó a cabo la presentación del libro “Auditoría Forense. Delitos contra la Administración Pública”, de la doctora Muna D. Buchahin Abulhosn, Directora General en la Auditoría Superior de la Federación.
- La U.A.N.L. participó en la Feria Internacional del Libro Monterrey el 12 de octubre en donde presentó el libro “Comunicación Institucional. Cómo prevenir, afrontar y aprovechar un crisis interna” del doctor Héctor Alvarado Lumbreras.
- El día 20 de octubre en el teatro Universitario se hicieron merecedores de la presea “Gonzalitos” los doctores Eduardo Cesar Lazcano Ponce, Oliverio Welsh Lozano y Mauricio Hernández Ávila destacados egresados de nuestra Universidad Autónoma de Nuevo León.
- El premio de Investigación 2015 del área de Ciencias Exactas fue para la doctora Leticia Myriam Torres Guerra, la finalidad de su investigación es convertir energía química en energía eléctrica a través de celdas de combustible.
- El premio de Investigación UANL 2015 fue entregado el día 2 de noviembre a un equipo de investigadores de la Facultad de Medicina encabezado por la doctora Ana María Guadalupe Rivas Estilla, su aportación a la ciencia se concentró en el combate al Virus de Hepatitis C.
- El Premio Nuevo León a la Competitividad 2015, en el sector Educación, se entregó a las Preparatorias 13 y 20 de la UANL.

Los Tigres de fútbol para amputados se coronaron campeones el 6 de octubre en la Liga Nacional de Fútbol para Amputados.

Alumnos de la UANL se hicieron merecedores del Premio Estatal del Deporte (PED) 2015, Evelyn Guajardo Lozano, en nado sincronizado; Karina Guadalupe Alanís Morales, en canotaje; Lindolfo Delgado Garza, en boxeo, y David Garza Tapia, en atletismo paralímpico.

La alumna Paola Longoria trajo un premio más para nuestra UANL, logrando los títulos de singles y dobles en el US de Raquetbol el pasado 12 de octubre.

El Club Tigres de la UANL obtiene su 4° campeonato nacional el pasado domingo 13 de diciembre en el estadio Olímpico Universitario.

La Universidad Autónoma de Nuevo León como una medida de eficacia, eficiencia y mejora continua de los procesos administrativos, cuenta con sistemas de gestión de la calidad con certificación internacional ISO 9001-2008, que evalúan y dan seguimiento a la gestión administrativa y servicios educativos brindados a la comunidad.

La UANL cuenta con un esquema de pensiones y jubilaciones que ha permitido mejorar significativamente la viabilidad financiera institucional a corto y mediano plazo. Una de las políticas institucionales es la de asegurar la adecuada administración y el fortalecimiento del Fondo de Pensiones y Jubilaciones del personal universitario. Entre las estrategias establecidas se encuentra la de generar mecanismos de apoyo y seguimiento para asegurar el cumplimiento de las metas financieras de este Fondo, previstas en los estudios actuariales correspondientes, para analizar la potencial existencia de riesgos estructurales. Algunas de las acciones resultantes han sido la de continuar realizando estudios actuariales de viabilidad financiera y seguir participando en convocatorias emitidas por la federación, con el propósito de tener acceso a fondos extraordinarios destinados al fortalecimiento de reformas estructurales de las instituciones de educación superior.

En la Universidad Autónoma de Nuevo León ha prevalecido el impulso de una cultura de transparencia y rendición de cuentas a través de la Unidad de Enlace, Transparencia y Acceso a la Información, con el objetivo de publicar y proporcionar información precisa, confiable y comprobable de la gestión institucional, de los resultados de las actividades académicas y de la aplicación de los recursos; a través de la dirección electrónica [www.uanl.mx](http://www.uanl.mx).

## MARCO JURÍDICO

De conformidad al marco jurídico vigente, establecido en los artículos 63 fracción XIII, L, 85, fracción X y XXIII, 125 y 136 de la Constitución Política del Estado Libre y Soberano de Nuevo León; 52, 61, 65 y 144 al 148 de la Ley de Administración Financiera para el Estado de Nuevo León; 18 fracción II; 21 fracción XV de la Ley Orgánica de la Administración Pública para el Estado de Nuevo León ;2 fracción V, VIII, X, XII, XXIX; 7, 8 y 14 de la Ley de Fiscalización Superior del Estado de Nuevo León; 174 del Estatuto General de la Universidad Autónoma de Nuevo León; 47 fracción I a III, 52, 53 fracción I a V y 54 de La Ley General de Contabilidad Gubernamental, el Ejecutivo y sus Organismos Descentralizados y Fideicomisos, así como las personas físicas o morales, públicas o privadas que reciban recursos públicos, deberán rendir su Cuenta Pública en forma anual al H. Congreso del Estado, en los términos y plazos que esta misma legislación establece.





# Información Contable

CUENTA PÚBLICA CUARTO TRIMESTRE | 2015  
UNIVERSIDAD AUTÓNOMA DE NUEVO LEÓN

# UNIVERSIDAD AUTÓNOMA DE NUEVO LEÓN

Cuenta Pública Cuarto Trimestre 2015  
 Universidad Autónoma de Nuevo León  
 Estado de Actividades  
 Del 1 de enero al 31 de diciembre de 2015 y 2014  
 (Pesos)

Concepto	Cuarto Trimestre 2015	Cuarto Trimestre 2014	Concepto	Cuarto Trimestre 2015	Cuarto Trimestre 2014
<b>INGRESOS Y OTROS BENEFICIOS</b>			<b>GASTOS Y OTRAS PÉRDIDAS</b>		
Ingresos de la Gestión	1,275,294,514	1,047,843,521	Gastos de Funcionamiento	6,911,097,739	6,702,312,703
Impuestos	0	0	Servicios Personales	5,285,978,348	5,050,699,826
Cuotas y Aportaciones de Seguridad Social	0	0	Materiales y Suministros	122,671,691	130,364,874
Contribuciones de Mejoras	0	0	Servicios Generales	1,502,447,700	1,521,247,903
Derechos	0	0	<b>Transferencia, Asignaciones, Subsidios y Otras Ayudas</b>	<b>695,382,286</b>	<b>384,865,334</b>
Productos de Tipo Corriente	0	0	Transferencias Internas y Asignaciones al Sector Público	0	120,186,538
Aprovechamientos de Tipo Corriente	0	0	Transferencias al Resto del Sector Público	0	0
Ingresos por Venta de Bienes y Servicios	1,275,294,514	1,047,843,521	Subsidios y Subvenciones	0	0
Ingresos no Comprendidos en las Fracciones de la Ley de Ingresos Causados en Ejercicios Fiscales Anteriores	0	0			
Pendientes de Liquidación o Pago					
<b>Participaciones, Aportaciones, Transferencias, Asignaciones, Subsidios y Otras Ayudas</b>	<b>7,321,857,253</b>	<b>6,584,084,168</b>	Ayudas Sociales	695,382,286	264,678,795
Participaciones y Aportaciones	0	0	Pensiones y Jubilaciones	0	0
Transferencia, Asignaciones, Subsidios y Otras ayudas	7,321,857,253	6,584,084,168	Transferencias a Fideicomisos, Mandatos y Contratos Análogos	0	0
<b>Otros Ingresos y Beneficios</b>	<b>21,349,780</b>	<b>20,359,424</b>	Transferencias a la Seguridad Social	0	0
Ingresos Financieros	21,349,780	20,359,424	Donativos	0	0
Incremento por Variación de Inventarios	0	0	Transferencias al Exterior	0	0
Disminución del Exceso de Estimaciones por Pérdida o Deterioro u Obsolescencia	0	0	<b>Participaciones y Aportaciones</b>	<b>0</b>	<b>0</b>
Disminución del Exceso de Provisiones	0	0	Participaciones	0	0
Otros Ingresos y Beneficios Varios	0	0	Aportaciones	0	0
<b>Total de Ingresos y Otros Beneficios</b>	<b>8,618,501,547</b>	<b>7,652,287,113</b>	Convenios	0	0
			<b>Intereses, Comisiones y Otros Gastos de la Deuda Pública</b>	<b>169,742,868</b>	<b>197,837,582</b>
			Intereses de la Deuda Pública	169,742,868	197,837,582
			Comisiones de la Deuda Pública	0	0
			Gastos de la Deuda Pública	0	0
			Costo por Coberturas	0	0
			Apoyos Financieros	0	0
			<b>Otros Gastos y Pérdidas Extraordinarias</b>	<b>306,912,428</b>	<b>262,006,722</b>
			Estimaciones, Depreciaciones, Deterioros, Obsolescencia y Amortizaciones	306,912,428	262,006,722
			Provisiones	0	0
			Disminución de Inventarios	0	0
			Aumento por Insuficiencia de Estimaciones por Pérdida o Deterioro u Obsolescencia	0	0
			Aumento por Insuficiencia de Provisiones	0	0
			Otros Gastos	0	0
			<b>Inversión Pública</b>	<b>0</b>	<b>0</b>
			Inversión Pública no Capitalizable	0	0
			<b>Total de Gastos y Otras Pérdidas</b>	<b>8,083,135,322</b>	<b>7,547,022,341</b>
			<b>Resultados del Ejercicio (Ahorro/Desahorro)</b>	<b>535,366,225</b>	<b>105,264,772</b>

Bajo protesta de decir verdad declaramos que los Estados Financieros y sus Notas son razonablemente correctos y responsabilidad del emisor

  
 C.P. IGNACIO FLORES DÁVILA  
 CONTRALOR GENERAL

  
 C.P. JOSÉ GERARDO VALERO GARCÍA  
 CONTADOR


CUENTA PÚBLICA CUARTO TRIMESTRE | 2015  
UNIVERSIDAD AUTÓNOMA DE NUEVO LEÓN

Cuenta Pública Cuarto Trimestre 2015  
Universidad Autónoma de Nuevo León  
Estado de Situación Financiera  
Al 31 de diciembre de 2015 y al 31 de diciembre de 2014  
(Pesos)

CONCEPTO	Cuarto Trimestre 2015	Anual 2014	CONCEPTO	Cuarto Trimestre 2015	Anual 2014
<b>ACTIVO</b>			<b>PASIVO</b>		
<b>Activo Circulante</b>			<b>Pasivo Circulante</b>		
Electivo y Equivalentes	453,361,676	1,056,627,802	Cuentas por Pagar a Corto Plazo	147,553,533	435,673,719
Derechos a Recibir Efectivo o Equivalentes	856,419,970	109,085,052	Documentos por Pagar a Corto Plazo	0	0
Derechos a Recibir Bienes o Servicios	0	0	Porción a Corto Plazo de la Deuda Pública a Largo Plazo	1,076,797,571	1,005,304,000
Inventarios	0	0	Títulos y Valores a Corto Plazo	0	0
Almacenes	985,946	3,247,566	Pasivos Diferidos a Corto Plazo	0	0
Estimación por Pérdida o Deterioro de Activos Circulantes	0	0	Fondos y Bienes de Terceros en Garantía y/o Administración a Corto Plazo	0	0
Otros Activos Circulantes	18,556,383	18,556,383	Provisiones a Corto Plazo	0	0
<b>Total de Activos Circulantes</b>	<b>1,329,323,975</b>	<b>1,187,616,803</b>	Otros Pasivos a Corto Plazo	0	0
<b>Activo No Circulante</b>			<b>Total de Pasivos Circulantes</b>		
Inversiones Financieras a Largo Plazo	0	0		<b>1,224,351,104</b>	<b>1,440,977,719</b>
Derechos a Recibir Efectivo o Equivalentes a Largo Plazo	0	0	<b>Pasivo No Circulante</b>		
Bienes Inmuebles, Infraestructura y Construcciones en Proceso	9,042,697,592	8,540,029,283	Cuentas por Pagar a Largo Plazo	0	0
Bienes Muebles	4,085,763,525	3,803,117,964	Documentos por Pagar a Largo Plazo	0	0
Activos Intangibles	223,502,521	203,379,208	Deuda Pública a Largo Plazo	1,578,864,820	1,559,364,820
Depreciación, Deterioro y Amortización Acumulada de Bienes	-6,089,867,503	-5,782,955,075	Pasivos Diferidos a Largo Plazo	0	0
Activos Diferidos	0	0	Fondos y Bienes de Terceros en Garantía y/o en Administración a Largo Plazo	0	0
Estimación por Pérdida o Deterioro de Activos no Circulantes	0	0	Provisiones a Largo Plazo	0	0
Otros Activos no Circulantes	0	0	<b>Total de Pasivos No Circulantes</b>	<b>1,578,864,820</b>	<b>1,559,364,820</b>
<b>Total de Activos No Circulantes</b>	<b>7,262,096,135</b>	<b>6,763,671,380</b>	<b>Total del Pasivo</b>	<b>2,803,216,924</b>	<b>3,000,342,539</b>
<b>Total del Activo</b>	<b>8,691,420,110</b>	<b>7,951,088,183</b>	<b>HACIENDA PÚBLICA/ PATRIMONIO</b>		
			<b>Hacienda Pública/Patrimonio Contribuido</b>		
			Aportaciones		
			Donaciones de Capital		
			Actualización de la Hacienda Pública / Patrimonio		
			<b>Hacienda Pública/Patrimonio Generado</b>		
			Resultados del Ejercicio (Ahorro / Desahorro)		
			Resultados de Ejercicios Anteriores		
			Revalúos		
			Reservas		
			Rectificaciones de Resultados de Ejercicios Anteriores		
			<b>Exceso o Insuficiencia en la Actualización de la Hacienda Pública/Patrimonio</b>		
			Resultado por Posición Monetaria		
			Resultado por Tenencia de Activos no Monetarios		
			<b>Total Hacienda Pública/ Patrimonio</b>		
			<b>Total del Pasivo y Hacienda Pública / Patrimonio</b>		
			8,691,420,110		
			7,951,088,183		

Bajo protesta de decir verdad declaramos que los Estados Financieros y sus Notas son razonablemente correctos y responsabilidad del emisor

  
C. P. IGNACIO FLORES DÁVILA  
CONTRALOR GENERAL

  
C. P. JOSÉ GERARDO VALERO GARCÍA  
DIRECTOR DE CONTABILIDAD



UNIVERSIDAD AUTÓNOMA DE NUEVO LEÓN

Cuenta Pública Cuarto Trimestre 2015  
 Universidad Autónoma de Nuevo León  
 Estado de Cambios en la Situación Financiera  
 Del 1 de enero al 31 de diciembre de 2015

(Pesos)

Concepto	Origen	Aplicación	Concepto	Origen	Aplicación
<b>ACTIVO</b>	<b>912,440,174</b>	<b>1,552,772,102</b>	<b>PASIVO</b>	<b>90,993,571</b>	<b>288,120,185</b>
<b>Activo Circulante</b>	<b>605,527,746</b>	<b>747,334,918</b>	<b>Pasivo Circulante</b>	<b>71,493,571</b>	<b>288,120,185</b>
Efectivo y Equivalentes	603,266,126	0	Cuentas por Pagar a Corto Plazo	0	288,120,185
Derechos a Recibir Efectivo o Equivalentes	0	747,334,918	Documentos por Pagar a Corto Plazo	0	0
Derechos a Recibir Bienes o Servicios	0	0	Porción a Corto Plazo de la Deuda Pública a Largo Plazo	71,493,571	0
Inventarios	0	0	Títulos y Valores a Corto Plazo	0	0
Almacenes	2,261,620	0	Pasivos Diferidos a Corto Plazo	0	0
Estimación por Pérdida o Deterioro de Activos Circulantes	0	0	Fondos y Bienes de Terceros en Garantía y/o Administración a Corto Plazo	0	0
Otros Activos Circulantes	0	0	Provisiones a Corto Plazo	0	0
<b>Activo No Circulante</b>	<b>306,912,428</b>	<b>805,437,184</b>	Otros Pasivos a Corto Plazo	0	0
Inversiones Financieras a Largo Plazo	0	0	<b>Pasivo No Circulante</b>	<b>19,500,000</b>	<b>0</b>
Derechos a Recibir Efectivo o Equivalentes a Largo Plazo	0	0	Cuentas por Pagar a Largo Plazo	0	0
Bienes Inmuebles, Infraestructura y Construcciones en	0	502,668,310	Documentos por Pagar a Largo Plazo	0	0
Bienes Muebles	0	282,645,561	Deuda Pública a Largo Plazo	19,500,000	0
Activos Intangibles	0	20,123,313	Pasivos Diferidos a Largo Plazo	0	0
Depreciación, Deterioro y Amortización Acumulada de Bienes	306,912,428	0	Fondos y Bienes de Terceros en Garantía y/o en Administración a Largo Plazo	0	0
Activos Diferidos	0	0	Provisiones a Largo Plazo	0	0
Estimación por Pérdida o Deterioro de Activos no Circulantes	0	0	<b>HACIENDA PÚBLICA/ PATRIMONIO</b>	<b>2,230,966,623</b>	<b>1,393,508,081</b>
Otros Activos no Circulantes	0	0	<b>Hacienda Pública/Patrimonio Contribuido</b>	<b>0</b>	<b>0</b>
			Aportaciones	0	0
			Donaciones de Capital	0	0
			Actualización de la Hacienda Pública / Patrimonio	0	0
			<b>Hacienda Pública/Patrimonio Generado</b>	<b>2,230,966,623</b>	<b>1,393,508,081</b>
			Resultados del Ejercicio (Ahorro / Desahorro)	430,101,453	0
			Resultados de Ejercicios Anteriores	1,498,772,853	0
			Revalúos	302,092,317	0
			Reservas	0	0
			Rectificaciones de Resultados de Ejercicios Anteriores	0	1,393,508,081
			<b>Exceso o Insuficiencia en la Actualización de la Hacienda Pública/Patrimonio</b>	<b>0</b>	<b>0</b>
			Resultado por Posición Monetaria	0	0
			Resultado por Tenencia de Activos no Monetarios	0	0

Bajo protesta de decir verdad declaramos que los Estados Financieros y sus Notas son razonablemente correctos y responsabilidad del emisor

  
 C.P. IGNACIO FLORES DAVILA  
 CONTRALOR GENERAL

  
 C.P. JOSÉ GERARDO VALERO GARCÍA  
 DIRECTOR DE CONTABILIDAD

Cuenta Pública Cuarto Trimestre 2015  
Universidad Autónoma de Nuevo León  
Estado Analítico del Activo  
Del 1 de enero al 31 de diciembre de 2015

(Pesos)

Concepto	Saldo Inicial 1	Cargos del Periodo 2	Abonos del Periodo 3	Saldo Final 4=(1+2-3)	Variación del Periodo (4-1)
<b>ACTIVO</b>	<b>7,951,088,183</b>	<b>68,564,254,061</b>	<b>67,923,922,134</b>	<b>8,591,420,110</b>	<b>640,331,928</b>
<b>Activo Circulante</b>	<b>1,187,516,803</b>	<b>67,153,143,605</b>	<b>67,011,336,433</b>	<b>1,329,323,975</b>	<b>141,807,172</b>
Efectivo y Equivalentes	1,056,627,802	49,700,735,620	50,304,001,746	453,361,676	-603,266,126
Derechos a Recibir Efectivo o Equivalentes	109,085,052	17,445,874,156	16,698,539,238	856,419,970	747,334,918
Derechos a Recibir Bienes o Servicios	0	0	0	0	0
Inventarios	0	0	0	0	0
Almacenes	3,247,566	6,533,829	8,795,449	985,946	-2,261,620
Estimación por Pérdida o Deterioro de Activos Circulantes	0	0	0	0	0
Otros Activos Circulantes	18,556,383	0	0	18,556,383	0
<b>Activo No Circulante</b>	<b>6,763,571,380</b>	<b>1,411,110,456</b>	<b>912,585,701</b>	<b>7,262,096,135</b>	<b>498,524,756</b>
Inversiones Financieras a Largo Plazo	0	0	0	0	0
Derechos a Recibir Efectivo o Equivalentes a Largo Plazo	0	0	0	0	0
Bienes Inmuebles, Infraestructura y Construcciones en Proceso	8,540,029,282	1,101,739,738	599,071,430	9,042,697,592	502,668,310
Bienes Muebles	3,803,117,965	289,013,118	6,367,556	4,085,763,525	282,645,560
Activos Intangibles	203,379,208	20,357,600	234,287	223,502,521	20,123,313
Depreciación, Deterioro y Amortización Acumulada de Bienes	-5,782,955,075	0	306,912,428	-6,089,867,503	-306,912,428
Activos Diferidos	0	0	0	0	0
Estimación por Pérdida o Deterioro de Activos no Circulantes	0	0	0	0	0
Otros Activos no Circulantes	0	0	0	0	0

Bajo protesta de decir verdad declaramos que los Estados Financieros y sus Notas son razonablemente correctos y responsabilidad del emisor

  
C.P. IGNACIO FLORES DAVILA  
CONTRALOR GENERAL

  
C.P. JOSÉ GERARDO VALERO GARCÍA  
DIRECTOR DE CONTABILIDAD

UNIVERSIDAD AUTÓNOMA DE NUEVO LEÓN

Cuenta Pública Cuarto Trimestre 2015  
 Universidad Autónoma de Nuevo León  
 Estado Analítico de la Deuda y Otros Pasivos  
 Del 1 de enero al 31 de diciembre de 2015

(Pesos)

Denominación de las Deudas	Moneda de Contratación	Institución o País Acreedor	Saldo Inicial del Periodo	Saldo Final del Periodo
<b>DEUDA PÚBLICA</b>				
<b>Corto Plazo</b>				
<b>Deuda Interna</b>			<b>1,005,304,000</b>	<b>1,076,797,571</b>
Instituciones de Crédito	M.N.	BANORTE	402,204,000	293,205,899
Instituciones de Crédito	M.N.	BANCO INTERACCIONES	600,000,000	0
Instituciones de Crédito	M.N.	BANCO DEL BAJIO	3,100,000	258,337
Instituciones de Crédito	M.N.	BANCO INTERACCIONES	0	33,333,335
Instituciones de Crédito	M.N.	BANCO INTERACCIONES	0	500,000,000
Instituciones de Crédito	M.N.	BANCO INTERACCIONES	0	250,000,000
<b>Deuda Externa</b>			<b>0</b>	<b>0</b>
Organismos Financieros Internacionales			0	0
Deuda Bilateral			0	0
Títulos y Valores			0	0
Arrendamientos Financieros			0	0
<b>Subtotal a Corto Plazo</b>			<b>1,005,304,000</b>	<b>1,076,797,571</b>
<b>Largo Plazo</b>				
<b>Deuda Interna</b>			<b>1,559,364,820</b>	<b>1,578,864,820</b>
Instituciones de Crédito	M.N.	BANORTE	1,547,739,819	1,567,239,819
Instituciones de Crédito	M.N.	BANCO DEL BAJIO	11,625,001	11,625,001
Arrendamientos Financieros			0	0
<b>Deuda Externa</b>			<b>0</b>	<b>0</b>
Organismos Financieros Internacionales			0	0
Deuda Bilateral			0	0
Títulos y Valores			0	0
Arrendamientos Financieros			0	0
<b>Subtotal a Largo Plazo</b>			<b>1,559,364,820</b>	<b>1,578,864,820</b>
<b>Otros Pasivos</b>			<b>435,673,719</b>	<b>147,553,533</b>
<b>Total Deuda y Otros Pasivos</b>			<b>3,000,342,539</b>	<b>2,803,215,924</b>

Bajo protesta de decir verdad declaramos que los Estados Financieros y sus Notas son razonablemente correctos y responsabilidad del emisor

  
 C.P. IGNACIO FLORES DÁVILA  
 CONTRALOR GENERAL

  
 C.P. JOSÉ GERARDO VALERO GARCÍA  
 DIRECTOR DE CONTABILIDAD




Cuenta Pública Cuarto Trimestre 2015  
Universidad Autónoma de Nuevo León  
Estado de Variación en la Hacienda Pública  
Del 1 de enero al 31 de diciembre de 2015  
(pesos)

CONCEPTO	Hacienda Pública/Patrimonio Contribuido	Hacienda Pública/Patrimonio Generado de Ejercicios Anteriores	Hacienda Pública/Patrimonio Generado del Ejercicio	Ajustes por Cambios de Valor	TOTAL
<b>Rectificaciones de Resultados de Ejercicios Anteriores</b>	0	-4,127,440,271	0	0	<b>-4,127,440,271</b>
<b>Patrimonio Neto Inicial Ajustado del Ejercicio</b>	0	0	0	0	0
Aportaciones	0	0	0	0	0
Donaciones de Capital	0	0	0	0	0
Actualización de la Hacienda Pública/Patrimonio	0	0	0	0	0
<b>Variaciones de la Hacienda Pública/Patrimonio Neto del Ejercicio</b>	0	<b>8,972,921,143</b>	<b>105,264,772</b>	0	<b>9,078,185,915</b>
Resultados del Ejercicio (Ahorro/Desahorro)	0	0	105,264,772	0	105,264,772
Resultados de Ejercicios Anteriores	0	6,793,066,611	0	0	6,793,066,611
Revalúos	0	2,179,854,532	0	0	2,179,854,532
Reservas	0	0	0	0	0
<b>Hacienda Pública/Patrimonio Neto Final del Ejercicio 2014</b>	0	<b>4,845,480,872</b>	<b>105,264,772</b>	0	<b>4,950,745,644</b>
<b>Rectificaciones de Resultados de Ejercicios Anteriores</b>	0	0	0	0	0
<b>Cambios en la Hacienda Pública/Patrimonio Neto del Ejercicio a Diciembre 2015</b>	0	0	0	0	0
Aportaciones	0	0	0	0	0
Donaciones de Capital	0	0	0	0	0
Actualización de la Hacienda Pública/Patrimonio	0	0	0	0	0
<b>Variaciones de la Hacienda Pública/Patrimonio Neto del Ejercicio</b>	0	<b>302,092,317</b>	<b>535,366,225</b>	0	<b>837,458,542</b>
Resultados del Ejercicio (Ahorro/Desahorro)	0	0	535,366,225	0	535,366,225
Resultados de Ejercicios Anteriores	0	0	0	0	0
Revalúos	0	302,092,317	0	0	302,092,317
Reservas	0	0	0	0	0
Rectificaciones de Resultados de Ejercicios Anteriores	0	0	0	0	0
<b>Saldo Neto en la Hacienda Pública / Patrimonio al Final del Ejercicio 2015</b>	0	<b>5,147,573,189</b>	<b>640,630,997</b>	0	<b>5,788,204,186</b>

Bajo protesta de decir verdad declaramos que los Estados Financieros y sus Notas son razonablemente correctos y responsabilidad del emisor

  
C.P. IGNACIO FLORES DÁVILA  
CONTRALOR GENERAL

  
C.P. JOSÉ GERARDO VALERO GARCÍA  
CONTADOR

# UNIVERSIDAD AUTÓNOMA DE NUEVO LEÓN

Cuenta Pública Cuarto Trimestre 2015  
 Universidad Autónoma de Nuevo León  
 Estado de Flujos de Efectivo  
 Del 1 de enero al 31 de diciembre de 2015  
 (Pesos)

Concepto	Cuarto Trimestre 2015	Cuarto Trimestre 2014	Concepto	Cuarto Trimestre 2015	Cuarto Trimestre 2014
<b>Flujos de Efectivo de las Actividades de Operación</b>			<b>Flujos de Efectivo de las Actividades de Inversión</b>		
<b>Origen</b>	<b>8,618,501,547</b>	<b>7,652,287,113</b>	<b>Origen</b>	<b>302,092,317</b>	<b>3,573,362,613</b>
Impuestos	0	0	Bienes Inmuebles, Infraestructura y Construcciones en Proceso	302,092,317	0
Cuotas y Aportaciones de Seguridad Social	0	0	Bienes Muebles	0	0
Contribuciones de mejoras	0	0	Otros Orígenes de Inversión	0	3,573,362,613
Derechos	0	0	<b>Aplicación</b>	<b>805,437,184</b>	<b>4,215,838,654</b>
Productos de Tipo Corriente	0	0	Bienes Inmuebles, Infraestructura y Construcciones en Proceso	502,668,310	3,954,696,229
Aprovechamientos de Tipo Corriente	0	0	Bienes Muebles	302,768,874	261,142,424
Ingresos por Venta de Bienes y Servicios	1,275,294,514	1,047,843,521	Otras Aplicaciones de Inversión	0	0
Ingresos no Comprendidos en las Fracciones de la Ley de Ingresos Causados en Ejercicios Fiscales Anteriores Pendientes de Liquidación o Pago	0	0	<b>Flujos Netos de Efectivo por Actividades de Inversión</b>	<b>-503,344,867</b>	<b>-642,476,041</b>
Participaciones y Aportaciones	0	0	<b>Flujo de Efectivo de las Actividades de Financiamiento</b>		
Transferencias, Asignaciones y Subsidios y Otras ayudas	7,321,857,253	6,584,084,168	<b>Origen</b>	<b>93,255,190</b>	<b>1,009,643,259</b>
Otros Orígenes de Operación	21,349,780	20,359,424	Endeudamiento Neto	90,993,570	937,804,000
<b>Aplicación</b>	<b>7,776,222,893</b>	<b>7,285,015,619</b>	Interno	90,993,570	937,804,000
Servicios Personales	5,285,978,348	5,050,699,926	Externo	0	0
Materiales y Suministros	122,671,691	130,364,874	Otros Orígenes de Financiamiento	2,261,620	71,839,259
Servicios Generales	1,502,447,700	1,521,247,903	<b>Aplicación</b>	<b>1,035,455,103</b>	<b>489,830,324</b>
Transferencias Internas y Asignaciones al Sector Público	0	120,186,538	Servicios de la Deuda	288,120,185	468,026,375
Transferencias al resto del Sector Público	0	0	Interno	288,120,185	468,026,375
Subsidios y Subvenciones	0	0	Externo	0	0
Ayudas Sociales	695,382,286	264,678,795	Otras Aplicaciones de Financiamiento	747,334,918	21,803,949
Pensiones y Jubilaciones	0	0	<b>Flujos netos de Efectivo por Actividades de Financiamiento</b>	<b>-942,199,913</b>	<b>519,812,935</b>
Transferencias a Fideicomisos, Mandatos y Contratos Análogos	0	0	<b>Incremento/Disminución Neta en el Efectivo y Equivalentes al Efectivo</b>	<b>-603,266,126</b>	<b>244,608,389</b>
Transferencias a la Seguridad Social	0	0	<b>Efectivo y Equivalentes al Efectivo al Inicio del Ejercicio</b>	<b>1,056,627,802</b>	<b>812,019,413</b>
Donativos	0	0	<b>Efectivo y Equivalentes al Efectivo al final del Ejercicio</b>	<b>453,361,676</b>	<b>1,056,627,802</b>
Transferencias al Exterior	0	0			
Participaciones	0	0			
Aportaciones	0	0			
Convenios	0	0			
Otros Aplicaciones de Operación	169,742,868	197,837,582			
<b>Flujos Netos de Efectivo por Actividades de Operación</b>	<b>842,278,654</b>	<b>367,271,494</b>			

Bajo protesta de decir verdad declaramos que los Estados Financieros y sus Notas son razonablemente correctos y responsabilidad del emisor

  
 C.P. IGNACIO FLORES DAVILA  
 CONTRALOR GENERAL

  
 C.P. JOSÉ GERARDO VALERO GARCÍA  
 CONTADOR

**UNIVERSIDAD AUTÓNOMA DE NUEVO LEÓN**  
**NOTAS DE LOS ESTADOS FINANCIEROS**  
**CORRESPONDIENTES AL PERÍODO COMPRENDIDO**  
**DEL 1 DE ENERO AL 31 DE DICIEMBRE DEL 2015**  
**(Cifras en pesos)**

De conformidad al artículo 47 y 49 de la Ley General de Contabilidad Gubernamental, así como a la normatividad emitida por el Consejo Nacional de Armonización Contable, a continuación se presentan las notas a los estados financieros correspondientes al ejercicio fiscal 2015.


**I) NOTAS AL ESTADO DE SITUACIÓN FINANCIERA**

**Activo**

**Efectivo y Equivalentes**

1. En este apartado se integran los recursos monetarios que maneja la Universidad, en cuentas bancarias tanto en moneda nacional como en moneda extranjera. Al 31 de diciembre del 2015, el rubro de efectivo y equivalentes en efectivo asciende a \$ 453'361,676 administrado en 63 cuentas bancarias y de inversión. A continuación se presenta la integración de este rubro:

	<b>2015</b>
Bancos moneda nacional	\$ 427'453,912
Bancos moneda extranjera	\$ 2'517,840
Fondos con afectación específica	\$ 23'389,924
<b>Total Efectivo y Equivalentes</b>	<b>\$ 453'361,676</b>





Las operaciones en moneda extranjera se registran al tipo de cambio vigente en la fecha de la operación; al finalizar cada mes los saldos se trasfiere al tipo de cambio en esa fecha y las variaciones en la conversión afectan los ahorros/desahorros de operación.

### Derechos a recibir Efectivo y Equivalentes y Bienes o Servicios a Recibir

2. Las cuentas por derechos a recibir efectivo y equivalentes y bienes o servicios a recibir; su integración es la siguiente:

	<b>2015</b>
Inversiones a corto plazo	\$ 742'743,266
Cuentas por cobrar a dependencias de la U.A.N.L	\$ 20'663,186
Derechos por cobrar (cuotas y servicios escolares)	\$ 46'117,876
<b>Total</b>	<b>\$ 856'419,970</b>


### Bienes Disponibles para su Transformación o Consumo (almacén)

3. El almacén asciende a \$ 985,946 y se conforma de los materiales, suministros e insumos de consumo interno que serán utilizados en los procesos administrativos de la Universidad.

El almacén propiedad de la Universidad se encuentra valuado a su costo de adquisición atendiendo a lo que señalan las Principales Reglas del Registro y Valoración del Patrimonio (Elementos Generales), emitidas por el Consejo Nacional de Armonización Contable. El método que utiliza la Universidad es el de Primeras Entradas-Primeras Salidas (PEPS).

### Otros Activos Circulantes

4. El saldo de la cuenta de otros activos circulantes asciende a \$ 18'556,383 y corresponde a depósitos en garantía por contratos con Comisión Federal de Electricidad, Gas Natural de México y otros contratos.

**Bienes Muebles, Inmuebles e Intangibles**

5. Los bienes muebles, inmuebles e intangibles se integran por las siguientes cuentas, valor, depreciación contable y valor contable neto al 31 de diciembre del 2015:

DESCRIPCION.	SALDO INICIAL.	ADQUISICIONES	DEPRECIACIONES	SALDO FINAL.
BIENES INMUEBLES, INFRAESTRUCTURA Y CONSTRUCCIONES EN PROCESO	8,540,029,283	502,668,310	- 2,396,211,877	6,646,485,715
BIENES MUEBLES	3,803,117,964	282,645,561	- 3,496,244,665	589,518,860
ACTIVOS INTANGIBLES	203,379,208	20,123,313	- 197,410,961	26,091,560
<b>TOTAL</b>	<b>12,546,526,455</b>	<b>805,437,184</b>	<b>- 6,089,867,503</b>	<b>7,262,096,135</b>

Bienes inmuebles, muebles, intangibles e infraestructura y construcciones en proceso se reconocen inicialmente a su valor de adquisición y se encuentran en estado de operación. En los casos de bienes inmuebles que provienen de donaciones, comodatos y otras figuras jurídicas, éstos se registran como mínimo a valor catastral, tal como lo señala el “Acuerdo por el que se emiten las principales reglas del registro y valoración del patrimonio (Elementos Generales)”.

La depreciación y/o amortización de los bienes inmuebles, muebles, infraestructura e intangibles se determina sobre el valor de los activos utilizando el método de línea recta y con base en su vida útil estimada.

Las tasas anuales de depreciación son reflejadas por rubro y se consideran con base al Lineamiento de Parámetros de Estimación de Vida Útil “Guía de Vida Útil Estimada y Porcentajes de Depreciación”.


Concepto	Años de vida útil	% de depreciación anual
<b>BIENES INMUEBLES, INFRAESTRUCTURA Y CONTRUCCIONES EN PROCESO</b>		
Edificios No Habitacionales	30	3.3
Infraestructura	25	4
Otros Bienes Inmuebles	20	5

<b>BIENES MUEBLES</b>		
<b>Mobiliario y Equipo de Administración</b>		
Muebles de Oficina y Estantería	10	10
Equipo de Cómputo y de Tecnologías de la Información	3	33.3
<b>Mobiliario y Equipo Educativo y Recreativo</b>		
Equipos y Aparatos Audiovisuales	3	33.3
Aparatos Deportivos	5	20
Cámaras Fotográficas y de Video	3	33.3
Otro Mobiliario y Equipo Educativo y Recreativo	5	20
<b>Equipo e Instrumental Médico y de Laboratorio</b>		
Equipo Médico y de Laboratorio	5	20
<b>Equipo de Transporte</b>		
Automóviles y Equipo Terrestre	5	20
<b>Maquinaria, Otros Equipos y Herramientas</b>		
Maquinaria y Equipos	10	10
Equipo de Comunicación y Telecomunicación	10	10
Otros Equipos	10	10
<b>Activos Biológicos</b>		
Bovinos	5	20

### Bienes Inmuebles

6. Los inmuebles de la Universidad se encuentran distribuidos en tres grandes campus en la zona metropolitana: Ciudad Universitaria, Área Médica y Mederos; el resto de los inmuebles se encuentran distribuidos en 78 planteles en 36 municipios; todos en condiciones adecuadas para la operación de la Universidad.

Por otra parte, existe un grupo de inmuebles propiedad de la Universidad, en su mayoría terrenos rústicos integrados por parcelas, tierras de cultivo, bosque y matorrales, que a la fecha no cuentan con expediente catastral y no han sido valuados, por lo que al 31 de diciembre del 2015 dichos inmuebles se encuentran en proceso de poder ser integrados a la contabilidad de la Universidad.



**Bienes Muebles**

7. Al 31 de diciembre del 2015 existen bienes muebles con valor contable de \$1.00 (un peso) para todos aquellos activos que se encuentran totalmente depreciados y que todavía son útiles para la operación de la Universidad. Dichos activos están en uso y sus condiciones son apropiadas para seguir prestando el servicio.

**Intangibles**

8. En cuanto a los activos de software (licenciamiento) existe un control interno sobre los mismos, ya que por cuestiones operativas no es posible asignarles un número de inventario.

**Pasivo**

**Pasivo Circulante**

**Cuentas por pagar a corto plazo**

1. Las cuentas por pagar a corto plazo ascienden a \$ 147'553,533 y se integran por las siguientes cuentas:

	<b>2015</b>
a) Impuestos por pagar	\$ 11'648,677
b) Retenciones de nómina para el Fondo de Pensiones y Jubilaciones	\$ 39'249,805
c) Proveedores	\$ 96'655,051
<b>Total</b>	<b>\$ 147'553,533</b>

- a) Los impuestos por pagar corresponden a retenciones y contribuciones que la Universidad realiza por concepto de ISR a empleados, crédito al salario, arrendamientos y honorarios e IVA de estos dos últimos, los cuales son pagados mes tras mes.
- b) Retenciones de nómina para el Fondo de Pensiones y Jubilaciones de los trabajadores, corresponden a la parte que el empleado universitario aporta ha dicho fondo (12%) y que la Universidad trasfiere mes a mes al Fideicomiso que administra el fondo.

Contable / 12

- c) La cuenta de proveedores incluye los adeudos que la Universidad tiene con terceros por concepto de la prestación de servicios y ejecución de obras de infraestructura que brindan a la Universidad.

**Porción a Corto Plazo de la Deuda Pública a Largo Plazo**

2. La proporción a corto plazo de la deuda pública asciende a \$ 1'076'797,571 y su integración es la siguiente:

<b>Banco</b>	<b>Importe</b>
a) Banco Mercantil del Norte, S.A.	\$ 293'060,720
b) Banco Mercantil del Norte, S.A.	\$ 145,179
c) Banco del Bajío, S.A.	\$ 258,337
d) Banco Interacciones S.A.	\$ 33'333,335
e) Banco Interacciones S.A.	\$ 500,000,000
f) Banco Interacciones S.A.	\$ 250,000,000
<b>Total</b>	<b>\$ 1'076'797,571</b>

- a) La deuda con Banco Mercantil del Norte, S.A. por \$ 293'060,720 corresponde a un fondo de carácter revolvente el cual su fecha de liquidación se reestructuro de diciembre del 2015 a diciembre del 2020.
- b) La deuda con Banco Mercantil del Norte, S.A. por \$ 145,179 corresponde preferentemente a las aportaciones que la Universidad realizó al Fideicomiso del Fondo de Pensiones y Jubilaciones de los Trabajadores de la U.A.N.L., como contraparte de las reformas estructurales implementadas por el Gobierno Federal, por lo que se incluye la parte de los vencimientos que deberán liquidarse en el ejercicio 2016.
- c) La deuda con Banco del Bajío, S.A. por \$ 258,337 corresponde a financiamientos para la adquisición de implementos agrícolas del Centro de Producción Agropecuaria, por la parte de los vencimientos que deberán liquidarse en el ejercicio 2016.
- d) La deuda con Banco Interacciones S.A. por \$ 33'333,335 corresponde a financiamientos por retraso de gobierno del pago de subsidios federales y estatales, por la parte de los vencimientos que deberán liquidarse en el ejercicio 2016.

- e) La deuda con Banco Interacciones S.A. por \$ 500'000,000 corresponde a financiamientos por retraso de gobierno del pago de subsidios federales y estatales al cierre del ejercicio, para cubrir los aguinaldos del personal académico-administrativos de la Universidad, por la parte de los vencimientos que deberán liquidarse en el ejercicio 2016.
- f) La deuda con Banco Interacciones S.A. por \$ 250'000,000 corresponde a financiamientos por retraso de gobierno del pago de subsidios federales y estatales al cierre del ejercicio, para cubrir la segunda quincena del mes de diciembre del personal académico-administrativos de la Universidad, por la parte de los vencimientos que deberán liquidarse en el ejercicio 2016.


**Deuda Pública a Largo Plazo**

3.

<b>Banco</b>	<b>Importe</b>
a) Banco Mercantil del Norte, S.A.	\$ 1,567'239,819
b) Banco del Bajío, S.A.	\$ 11'625,001
<b>Total</b>	<b>\$ 1,578'864,820</b>

- a) El pasivo con el Banco Mercantil del Norte, S.A. corresponde preferentemente a las aportaciones que la Universidad realizó al Fideicomiso del Fondo de Pensiones y Jubilaciones de los Trabajadores de la U.A.N.L., como contraparte de las reformas estructurales implementadas por el Gobierno Federal; este pasivo está garantizado con una parte de los recursos extraordinarios (vencimiento diciembre 2028).
- b) El pasivo con Banco del Bajío, S.A. corresponde a financiamientos para la adquisición de implementos agrícolas del Centro de Producción Agropecuaria, que se están liquidando mes a mes con los recursos extraordinarios de la Universidad; dicha inversión productiva en el futuro inmediato generara los flujos de efectivo que permitan cubrir dicho pasivo (vencimiento marzo 2019).

En general los pasivos de la Universidad pueden ser cubiertos en el momento de sus vencimientos sin dañar la operación de la misma.



## II) Notas al Estado de Actividades

## Ingresos de Gestión


1. Los ingresos por gestión se integran por las siguientes cuentas e importes:

	<b>2015</b>
a) Ingresos por venta de bienes y servicios	\$ 1,275'294,514
b) Traslaciones, asignaciones y subsidios y otras ayudas	\$ 7,321'857,253
c) Otros ingresos y beneficios	\$ 21'349,780
<b>Total</b>	<b>\$ 8,618'501,547</b>

- a) Los ingresos por venta de bienes y servicios ascienden a \$ 1,275'294,514 y provienen de las cuotas y servicios escolares; y de la venta de servicios que la Universidad ofrece a la comunidad.
- b) Los ingresos por participaciones y aportaciones, transferencias, asignaciones y subsidios y otras ayudas; corresponden a aportaciones del Gobierno Federal y Estatal transfieren por concepto del convenio de colaboración 2015; y otras aportaciones de fondo concursables; que se integran como siguen:

	<b>2015</b>
Aportaciones Federales	\$ 4,653'599,797
Aportaciones Estatales	\$ 1,892'761,865
Fondos Concursables	\$ 775'495,591
	<b>\$ 7,321'857,253</b>

- c) La cuenta de otros ingresos y beneficios asciende a \$ 21'349,780 y corresponden a ingresos financieros obtenidos de los intereses por inversiones temporales.

**Gastos y Otras Pérdidas:**

**Gastos de Funcionamiento**

1. Los gastos de funcionamiento se integran por los siguientes cuentas e importes:

	<b>2015</b>
a) Servicios Personales	\$ 5,285'978,348
b) Materiales y Suministros	\$ 122'671,691
c) Servicios Generales	<u>\$ 1,502'447,700</u>
<b>Total</b>	<b>\$ 6,911'097,739</b>

- a) Los gastos por servicios personales corresponden a los sueldos, salarios, pensiones, jubilaciones y demás prestaciones definidas en el contrato colectivo de trabajo 2015 de la Universidad y representan el 76 % del total de gastos de funcionamiento.
- b) Los gastos por concepto de materiales y suministros corresponden a adquisiciones de materiales y útiles de oficina, consumibles y demás insumos propios de la operación y representan el 2% del total de gastos de funcionamiento.
- c) Los gastos por concepto de servicios generales corresponden preferentemente a los pagos por servicios de agua, luz, gas, teléfono e internet de los distintos campus de la Universidad y representan el 22 % de los gastos de funcionamiento.

**Trasferencias, Asignaciones, Subsidios y Otras Ayudas**

- 1. Los gastos en transferencias, asignaciones, subsidios y otras ayudas ascienden a \$ 695'382,286 y corresponde a ayudas sociales preferentemente de becas escolares a estudiantes de la Universidad.

**Intereses, Comisiones y otros Gastos de la Deuda Pública**

- 1. Los Intereses, Comisiones y otros Gastos de la Deuda Pública ascienden a \$ 169'742,868 y corresponden a gastos financieros (intereses y gastos de la deuda) que la Universidad contrato con la banca comercial.

Contable / 16

**III) Notas al Estado de Variación en la Hacienda Pública**

1. Análisis de las modificaciones al patrimonio contribuido por tipo, naturaleza y monto:

	<b>2015</b>
Hacienda Pública/Patrimonio Neto al Final del Ejercicio 2014	\$ 4,950'745,644
Actualizaciones de la Hacienda Pública/Patrimonio	
a) Resultados del Ejercicio: Ahorro/Desahorro	\$ 535'366,225
b) Revalúos	\$ 302'092,317
<b>Saldo Neto de la Hacienda Pública/Patrimonio al 31 de Dic 2015</b>	<b>\$ 5,788'204,186</b>

**Resultados del Ejercicio: Ahorro/Desahorro**

- a) El resultado del Ejercicio: Ahorro/Desahorro proviene de operaciones realizadas en el cuarto trimestre del ejercicio 2015.
- b) Corresponde a las actualizaciones de la Hacienda Pública provenientes del registro de los bienes inmuebles a valores catastrales propiedad de la Universidad que se registraron por primera vez en el ejercicio 2015.

**IV) Notas del Estado de Flujo de Efectivo****Efectivo y equivalentes**

1. Análisis de los saldos finales al 31 de diciembre del 2015 del Estado de Flujo de Efectivo:


	<b>2015</b>
Efectivo en Bancos - Tesorería	\$ 429'971,752
Fondos con afectación específica	\$ 23'389,924
<b>Total Efectivo y Equivalentes</b>	<b>\$ 453'361,676</b>



2. Conciliación de los Flujos de Efectivo Neto de Actividades de Operación y la cuenta de Ahorro/Desahorro es el siguientes:


	<b>2015</b>
<b>Ahorro/desahorro antes de rubros Extraordinarios</b>	<b>\$ 535'366,225</b>
Movimientos de partidos (o rubros) que no afectan al efectivo	
Depreciación y Amortizaciones	\$ 306'912,429
<b>Flujo neto de efectivo por actividades de operación</b>	<b>\$ 842'278,654</b>
Flujo neto de efectivo por actividades de inversión	\$ -503'344,867
Flujo neto de efectivo por actividades de financiamiento	\$ -942'199,913
<b>Incremento neto de efectivo y equivalentes de efectivo</b>	<b>\$ -603'266,126</b>
Efectivo y equivalente al efectivo al inicio del ejercicio	\$ 1,056'627,802
<b>Efectivo y equivalente al efectivo al final del ejercicio</b>	<b>\$ 453'361,676</b>

De la conciliación anterior se concluye que la Universidad financio sus inversiones de activos fijos: en bienes inmuebles, infraestructura, obras en proceso, bienes muebles y software por un valor de \$ 503'344,867 y amortizó pasivos (neto) por valor de \$942'199,913, derivado de los flujos netos de efectivo generado por actividades de operación por \$ 842'278,654 y de la disminución en el saldo de efectivo y equivalentes por \$ 603'266,126.

## V) Conciliación entre los ingresos presupuestarios y contables, así como los egresos presupuestarios y los gastos contables

<b>Universidad Autónoma de Nuevo León</b> <b>Conciliación entre los Ingresos Presupuestarios y Contables</b> <b>Correspondiente del 1 de enero al 31 de diciembre del 2015</b> <b>(Cifras en pesos)</b>		
<b>1. Ingresos Presupuestarios</b>		<b>\$ 8,618'501,547</b>
<b>2. Más ingresos contables no presupuestarios</b>		-
Incremento por variación de inventarios		
Disminución del exceso de estimaciones por pérdida o deterioro u obsolescencia		
Disminución del exceso de provisiones		
Otros ingresos y beneficios varios		
Otros ingresos contables no presupuestarios		
<b>3. Menos ingresos presupuestarios no contables</b>		-
Productos de capital		
Aprovechamientos capital		
Ingresos derivados de financiamientos		
Otros ingresos presupuestarios no contables		
<b>4. Ingresos contables</b>		<b>\$ 6,209'769,154</b>

**Universidad Autónoma de Nuevo León**  
**Conciliación entre los Egresos Presupuestarios y los Gastos Contables**  
**Correspondiente del 1 de enero al 31 de diciembre del 2015**  
**(Cifras en pesos)**

<b>1. Total de egresos (presupuestarios)</b>		<b>\$9,258'074,189</b>
--	--	------------------------

<b>2. Menos egresos presupuestarios no contables</b>		<b>\$1'481'851,297</b>
--	--	------------------------


Mobiliario y equipo de administración	\$ 47,433,675
Mobiliario y equipo educacional y recreativo	\$ 61,227,994
Equipo e instrumental médico y de laboratorio	\$ 10,490,357
Vehículos y equipo de transporte	\$ 6,056,439
Equipo de defensa y seguridad	
Maquinaria, otros equipos y herramientas	\$153,321,963
Activos biológicos	\$ 1,058,000
Bienes inmuebles	\$200,575,993
Activos intangibles	\$ 20,123,313
Colecciones, obras de arte y objetos valiosos	\$ 3,057,134
Acciones y participaciones de capital	
Compra de títulos y valores	
Inversiones en fideicomisos, mandatos y otros análogos	
Provisiones para contingencias y otras erogaciones especiales	
Amortización de la deuda pública	\$978,506,429
Adeudos de ejercicios fiscales anteriores( ADEFAS)	
Otros Egresos Presupuestales No Contables	

<b>3. Más Gasto Contables No Presupuestales</b>		<b>\$ 306'912,429</b>
---	--	-----------------------

Estimaciones, depreciaciones, deterioros, obsolescencia y amortizaciones	\$306'912,429
Provisiones	
Disminución de inventarios	



Contable / 20





Aumento por insuficiencia de estimaciones por pérdida o deterioro u obsolescencia	
Aumento por insuficiencia de provisiones	
Otros Gastos	
Otros Gastos Contables No Presupuestales	

**4. Total de Gasto Contable**

**\$8,083'135,321**

Bajo protesta de decir verdad declaramos que los Estados Financieros y sus Notas son razonablemente correctos y responsabilidad del emisor

  
 C.P. IGNACIO FLORES DÁVILA  
 CONTRALOR GENERAL

  
 G.P. JOSÉ GERARDO VALERO GARCÍA  
 DIRECTOR DE CONTABILIDAD



# Información Presupuestaria

CUENTA PÚBLICA CUARTO TRIMESTRE | 2015  
UNIVERSIDAD AUTÓNOMA DE NUEVO LEÓN

UNIVERSIDAD AUTÓNOMA DE NUEVO LEÓN

Cuenta Pública Cuarto Trimestre 2015  
 Universidad Autónoma de Nuevo León  
 Estado Analítico de Ingresos  
 Del 1 de enero al 31 de diciembre de 2015  
 Pesos

Rubro de Ingresos	Ingreso					Diferencia (6 = 5 - 1)
	Estimado	Ampliaciones y Reducciones	Modificado	Devengado	Recaudado	
	(1)	(2)	(3= 1+2)	(4)	(5)	
Impuestos						
Cuotas y Aportaciones de Seguridad Social						
Contribuciones de Mejoras						
Derechos						
Productos						
Corriente						
Capital						
Aprovechamientos						
Corriente						
Capital						
Ingresos por Ventas de Bienes y Servicios	692,857,146	-	692,857,146	1,275,294,514	1,237,518,319	544,661,173
Participaciones y Aportaciones						
Transferencias, Asignaciones, Subsidios y Otras Ayudas	6,302,752,797	-	6,302,752,797	7,321,857,254	7,321,857,254	1,019,104,457
Ingresos Derivados de Financiamientos				21,349,780	21,349,780	21,349,780
<b>Total</b>	<b>6,995,609,943</b>	<b>-</b>	<b>6,995,609,943</b>	<b>8,618,501,547</b>	<b>8,580,725,352</b>	<b>1,585,115,410</b>
<b>Ingresos excedentes<sup>1</sup></b>						

Estado Analítico de Ingresos Por Fuente de Financiamiento	Ingreso					Diferencia (6 = 5 - 1)
	Estimado	Ampliaciones y Reducciones	Modificado	Devengado	Recaudado	
	(1)	(2)	(3= 1+2)	(4)	(5)	
<b>Ingresos del Gobierno</b>						
Impuestos						
Contribuciones de Mejoras						
Derechos						
Productos						
Corriente						
Capital						
Aprovechamientos						
Corriente						
Capital						
Participaciones y Aportaciones						
Transferencias, Asignaciones, Subsidios y Otras Ayudas						
<b>Ingresos de Organismos y Empresas</b>						
Cuotas y Aportaciones de Seguridad Social						
Ingresos por Ventas de Bienes y Servicios	692,857,146	-	692,857,146	1,275,294,514	1,237,518,319	544,661,173
Transferencias, Asignaciones, Subsidios y Otras Ayudas	6,302,752,797	-	6,302,752,797	7,321,857,254	7,321,857,254	1,019,104,457
<b>Ingresos derivados de financiamiento</b>						
Ingresos Derivados de Financiamientos				21,349,780	21,349,780	21,349,780
<b>Total</b>	<b>6,995,609,943</b>	<b>-</b>	<b>6,995,609,943</b>	<b>8,618,501,547</b>	<b>8,580,725,352</b>	<b>1,585,115,410</b>
<b>Ingresos excedentes<sup>1</sup></b>						

<sup>1</sup> Los Ingresos excedentes se presentan para efectos de cumplimiento de la Ley General de Contabilidad Gubernamental y el importe reflejado debe ser siempre mayor a cero



Cuenta Pública Cuarto Trimestre 2015  
 Universidad Autónoma de Nuevo León  
 Estado Analítico del Ejercicio del Presupuesto de Egresos  
 Clasificación Administrativa  
 Del 1 de enero al 31 de diciembre de 2015  
 Pesos

Concepto	Egresos					Subejercicio
	Aprobado	Ampliaciones/ (Reducciones)	Modificado	Devengado	Pagado	
	1	2	3 = (1 + 2)	4	5	
Universiad Autónoma de Nuevo León	6,995,609,943	-	6,995,609,943	9,258,074,189	9,161,419,138	- 2,262,464,246
<b>Total del Gasto</b>	<b>6,995,609,943</b>	<b>-</b>	<b>6,995,609,943</b>	<b>9,258,074,189</b>	<b>9,161,419,138</b>	<b>- 2,262,464,246</b>

UNIVERSIDAD AUTÓNOMA DE NUEVO LEÓN

Cuenta Pública Cuarto Trimestre 2015  
 Universidad Autónoma de Nuevo León  
 Estado Analítico del Ejercicio del Presupuesto de Egresos  
 Clasificación por Objeto del Gasto (Capítulo y Concepto)  
 Del 1 de enero al 31 de diciembre de 2015  
 Pesos

Concepto	Egresos					Subejercicio
	Aprobado	Ampliaciones/ (Reducciones)	Modificado	Devengado	Pagado	
	1	2	3 = (1 + 2)	4	5	
<b>Servicios Personales</b>	<b>5,132,267,195</b>	-	<b>5,132,267,195</b>	<b>5,285,978,348</b>	<b>5,285,978,348</b>	- <b>153,711,153</b>
Remuneraciones al Personal de Carácter Permanente	3,198,882,776		3,198,882,776	2,989,107,338	2,989,107,338	- 209,775,438
Remuneraciones al Personal de Carácter Transitorio	36,890,729		36,890,729	102,808,962	102,808,962	- 65,918,233
Remuneraciones Adicionales y Especiales	73,144,766		73,144,766	76,751,488	76,751,488	- 3,606,722
Seguridad Social	46,303,788		46,303,788	55,708,856	55,708,856	- 9,405,068
Otras Prestaciones Sociales y Económicas	1,701,462,028		1,701,462,028	1,984,678,359	1,984,678,359	- 283,216,331
Previsiones	75,583,108		75,583,108			
Pago de Estímulos a Servidores Públicos				76,923,345	76,923,345	- 1,340,238
<b>Materiales y Suministros</b>	<b>102,777,763</b>	-	<b>102,777,763</b>	<b>122,671,691</b>	<b>122,671,691</b>	- <b>19,893,928</b>
Materiales de Administración, Emisión de Documentos y Artículos Oficiales	59,374,770		59,374,770	82,955,176	82,955,176	- 23,580,406
Alimentos y Utensilios	11,418,655		11,418,655	13,177,724	13,177,724	- 1,759,069
Materias Primas y Materiales de Producción y Comercialización	-		-	-	-	-
Materiales y Artículos de Construcción y de Reparación	6,565,117		6,565,117	3,608,648	3,608,648	- 2,956,469
Productos Químicos, Farmacéuticos y de Laboratorio	10,000		10,000	1,387,671	1,387,671	- 1,377,671
Combustibles, Lubricantes y Aditivos	9,284,649		9,284,649	8,034,779	8,034,779	- 1,249,870
Vestuario, Blancos, Prendas de Protección y Artículos Deportivos	12,827,433		12,827,433	8,236,790	8,236,790	- 4,590,643
Materiales y Suministros Para Seguridad						-
Herramientas, Refacciones y Accesorios Menores	3,297,139		3,297,139	5,270,903	5,270,903	- 1,973,764
<b>Servicios Generales</b>	<b>1,375,347,199</b>	-	<b>1,375,347,199</b>	<b>1,502,447,700</b>	<b>1,502,447,700</b>	- <b>127,100,501</b>
Servicios Básicos	281,481,160		281,481,160	243,360,556	243,360,556	- 38,120,604
Servicios de Arrendamiento	22,727,674		22,727,674	20,610,113	20,610,113	- 2,117,561
Servicios Profesionales, Científicos, Técnicos y Otros Servicios	327,546,622		327,546,622	449,254,030	449,254,030	- 121,707,408
Servicios Financieros, Bancarios y Comerciales	200,311,801		200,311,801	32,732,975	32,732,975	- 167,578,826
Servicios de Instalación, Reparación, Mantenimiento y Conservación	144,324,445		144,324,445	235,988,383	235,988,383	- 91,663,938
Servicios de Comunicación Social y Publicidad.	40,596,676		40,596,676	113,687,422	113,687,422	- 73,090,746
Servicios de Traslado y Viáticos	12,131,297		12,131,297	23,204,734	23,204,734	- 11,073,437
Servicios Oficiales	253,574,890		253,574,890	311,823,399	311,823,399	- 58,248,509
Otros Servicios Generales	92,652,634		92,652,634	71,786,088	71,786,088	- 20,866,546



Cuenta Pública Cuarto Trimestre 2015  
 Universidad Autónoma de Nuevo León  
 Estado Analítico del Ejercicio del Presupuesto de Egresos  
 Clasificación por Objeto del Gasto (Capítulo y Concepto)  
 Del 1 de enero al 31 de diciembre de 2015  
 Pesos

Concepto	Egresos					Subejercicio 6 = ( 3 - 4 )
	Aprobado	Ampliaciones/ (Reducciones)	Modificado	Devengado	Pagado	
	1	2	3 = ( 1 + 2 )	4	5	
Transferencias, Asignaciones, Subsidios y Otras Ayudas	83,934,593	-	83,934,593	695,382,286	695,382,286	- 611,447,693
Transferencias Internas y Asignaciones al Sector Público						
Transferencias al Resto del Sector Público						
Subsidios y Subvenciones						
Ayudas Sociales	83,934,593		83,934,593	695,382,286	695,382,286	- 611,447,693
Pensiones y Jubilaciones						
Transferencias a Fideicomisos, Mandatos y Otros Análogos						
Transferencias a la Seguridad Social						
Donativos						
Transferencias al Exterior						
Bienes Muebles, Inmuebles e Intangibles	301,283,193	-	301,283,193	503,344,867	406,689,816	- 202,061,674
Mobiliario y Equipo de Administración	21,809,064		21,809,064	47,433,675	47,433,675	- 25,624,611
Mobiliario y Equipo Educativo y Recreativo	15,122,965		15,122,965	61,227,994	61,227,994	- 46,105,029
Equipo e Instrumental Médico y de Laboratorio	7,943,025		7,943,025	10,490,357	10,490,357	- 2,547,332
Vehículos y Equipo de Transporte	1,907,194		1,907,194	6,056,439	6,056,439	- 4,149,245
Equipo de Defensa y Seguridad						-
Maquinaria, Otros Equipos y Herramientas	78,800,044		78,800,044	153,321,963	153,321,963	- 74,521,919
Colecciones, Obras de Arte y Objetos Valiosos	2,328,609		2,328,609	3,057,134	3,057,134	- 728,524
Activos Biológicos	1,613,532		1,613,532	1,058,000	1,058,000	555,532
Bienes Inmuebles	166,111,253		166,111,253	200,575,992	103,920,941	- 34,464,739
Activos Intangibles	5,647,507		5,647,507	20,123,313	20,123,313	- 14,475,806
Inversión Pública						
Obra Pública en Bienes de Dominio Público						
Obra Pública en Bienes Propios						
Proyectos Productivos y Acciones de Fomento						



UNIVERSIDAD AUTÓNOMA DE NUEVO LEÓN

Cuenta Pública Cuarto Trimestre 2015  
 Universidad Autónoma de Nuevo León  
 Estado Analítico del Ejercicio del Presupuesto de Egresos  
 Clasificación por Objeto del Gasto (Capítulo y Concepto)  
 Del 1 de enero al 31 de diciembre de 2015  
 Pesos

Concepto	Egresos					Subejercicio
	Aprobado	Ampliaciones/ (Reducciones)	Modificado	Devengado	Pagado	
	1	2	3 = ( 1 + 2 )	4	5	
Inversiones Financieras y Otras Provisiones						
Inversiones Para el Fomento de Actividades Productivas.						
Acciones y Participaciones de Capital						
Compra de Títulos y Valores						
Concesión de Préstamos						
Inversiones en Fideicomisos, Mandatos y Otros Análogos						
Otras Inversiones Financieras						
Provisiones para Contingencias y Otras Erogaciones Especiales						
Participaciones y Aportaciones						
Participaciones						
Aportaciones						
Convenios						
Deuda Pública				1,148,249,297	1,148,249,297	- 1,148,249,297
Amortización de la Deuda Pública				978,506,429	978,506,429	- 978,506,429
Intereses de la Deuda Pública				169,742,868	169,742,868	- 169,742,868
Comisiones de la Deuda Pública						
Gastos de la Deuda Pública						
Costo por Coberturas						
Apoyos Financieros						
Adeudos de Ejercicios Fiscales Anteriores (Adefas)						
<b>Total del Gasto</b>	<b>6,995,609,943</b>	<b>-</b>	<b>6,995,609,943</b>	<b>9,258,074,189</b>	<b>9,161,419,138</b>	<b>- 2,262,464,246</b>

Cuenta Pública Cuarto Trimestre 2015  
 Universidad Autónoma de Nuevo León  
 Estado Analítico del Ejercicio del Presupuesto de Egresos  
 Clasificación Económica (por Tipo de Gasto)  
 Del 1 de enero al 31 de diciembre de 2015  
 Pesos

Concepto	Egresos					Subejercicio 6 = (3 - 4)
	Aprobado	Ampliaciones/ (Reducciones)	Modificado	Devengado	Pagado	
	1	2	3 = (1 + 2)	4	5	
Gasto Corriente	6,694,326,750	-	6,694,326,750	7,606,480,025	7,606,480,025	- 912,153,275
Gasto de Capital	301,283,193	-	301,283,193	503,344,867	503,344,867	- 202,061,674
Amortización de la Deuda y Disminución de Pasivos			-	1,148,249,297	1,148,249,297	- 1,148,249,297
<b>Total del Gasto</b>	<b>6,995,609,943</b>	<b>-</b>	<b>6,995,609,943</b>	<b>9,258,074,189</b>	<b>9,258,074,189</b>	<b>- 2,262,464,246</b>



UNIVERSIDAD AUTÓNOMA DE NUEVO LEÓN

Cuenta Pública Cuarto Trimestre 2015  
 Universidad Autónoma de Nuevo León  
 Estado Analítico del Ejercicio del Presupuesto de Egresos  
 Clasificación Funcional (Finalidad y Función)  
 Del 1 de enero al 31 de diciembre de 2015  
 Pesos

Concepto	Egresos					Subejercicio 6 = ( 3 - 4 )
	Aprobado	Ampliaciones/ (Reducciones)	Modificado	Devengado	Pagado	
	1	2	3 = ( 1 + 2 )	4	5	
<b>Gobierno</b>						
Legislación						
Justicia						
Coordinación de la Política de Gobierno						
Relaciones Exteriores						
Asuntos Financieros y Hacendarios						
Seguridad Nacional						
Asuntos de Orden Público y de Seguridad Interior						
Otros Servicios Generales						
<b>Desarrollo Social</b>	6,995,609,943	-	6,995,609,943	9,258,074,189	9,258,074,189	- 2,262,464,246
Protección Ambiental						
Vivienda y Servicios a la Comunidad						
Salud						
Recreación, Cultura y Otras Manifestaciones Sociales						
Educación	6,995,609,943	-	6,995,609,943	9,258,074,189	9,258,074,189	- 2,262,464,246
Protección Social						
Otros Asuntos Sociales						
<b>Desarrollo Económico</b>					-	
Asuntos Económicos, Comerciales y Laborales en General						
Agropecuaria, Silvicultura, Pesca y Caza						
Combustibles y Energía						
Minería, Manufacturas y Construcción						
Transporte						
Comunicaciones						
Turismo						
Ciencia, Tecnología e Innovación						
Otras Industrias y Otros Asuntos Económicos						
<b>Otras no Clasificadas en Funciones Anteriores</b>					-	
Transacciones de la Deuda Publica / Costo Financiero de la Deuda						
Transferencias, Participaciones y Aportaciones entre Diferentes Niveles y Ordenes de Gobierno						
Saneamiento del Sistema Financiero						
Adeudos de Ejercicios Fiscales Anteriores						
<b>Total del Gasto</b>	<b>6,995,609,943</b>	<b>-</b>	<b>6,995,609,943</b>	<b>9,258,074,189</b>	<b>9,258,074,189</b>	<b>- 2,262,464,246</b>





UNIVERSIDAD AUTÓNOMA DE NUEVO LEÓN

Cuenta Pública Cuarto Trimestre 2015 Universidad Autónoma de Nuevo León Intereses de la Deuda Del 1 de enero al 31 de diciembre de 2015 Pesos		
Identificación de Crédito o Instrumento	Devengado	Pagado
<b>Créditos Bancarios</b>		
BANORTE	115,582,949	115,582,949
BANCO DEL BAJIO	1,083,302	1,083,302
BANCO INTERACCIONES	53,076,617	53,076,617
<b>Total Créditos Bancarios</b>	<b>169,742,868</b>	<b>169,742,868</b>
<b>Otros Instrumentos de Deuda</b>		
<b>Total Otros Instrumentos de Deuda</b>		
<b>TOTAL</b>	<b>169,742,868</b>	<b>169,742,868</b>

**Universidad Autónoma de Nuevo León**  
**Indicadores de Postura Fiscal**  
**Del 1 de enero al 31 de diciembre de 2015**  
**Pesos**

Concepto	Estimado	Devengado	Pagado <sup>3</sup>
<b>I. Ingresos Presupuestarios (I=1+2)</b>	6,995,609,943	7,549,001,547	7,511,225,352
1. Ingresos del Gobierno de la Entidad Federativa <sup>1</sup>	6,995,609,943	7,549,001,547	7,511,225,352
2. Ingresos del Sector Paraestatal <sup>1</sup>			
<b>II. Egresos Presupuestarios (II=3+4)</b>	6,995,609,943	8,109,824,892	8,013,169,841
3. Egresos del Gobierno de la Entidad Federativa <sup>2</sup>	6,995,609,943	8,109,824,892	8,013,169,841
4. Egresos del Sector Paraestatal <sup>2</sup>			
<b>III. Balance Presupuestario (Superávit o Déficit) (III = I - II)</b>	-	- 560,823,345	- 501,944,489

Concepto	Estimado	Devengado	Pagado <sup>3</sup>
<b>III. Balance presupuestario (Superávit o Déficit)</b>	-	- 560,823,345	- 501,944,489
<b>IV. Intereses, Comisiones y Gastos de la Deuda</b>	-	169,742,868	169,742,868
<b>V. Balance Primario ( Superávit o Déficit) (V= III - IV)</b>	-	- 730,566,213	- 671,687,357

Concepto	Estimado	Devengado	Pagado <sup>3</sup>
<b>A. Financiamiento</b>	-	1,069,500,000	1,069,500,000
<b>B. Amortización de la deuda</b>	-	978,506,429	978,506,429
<b>C. Endeudamiento ó desendeudamiento (C = A - B)</b>	-	90,993,571	90,993,571

1 Los Ingresos que se presentan son los ingresos presupuestario totales sin incluir los ingresos por financiamientos. Los Ingresos del Gobierno de la Entidad Federativa corresponden a los del Poder Ejecutivo, Legislativo Judicial y Autónomos

2 Los egresos que se presentan son los egresos presupuestarios totales sin incluir los egresos por amortización. Los egresos del Gobierno de la Entidad Federativa corresponden a los del Poder Ejecutivo, Legislativo, Judicial y Órganos Autónomos

3 Para Ingresos se reportan los ingresos recaudados; para egresos se reportan los egresos pagados





# Información Programática

CUENTA PÚBLICA CUARTO TRIMESTRE | 2015  
UNIVERSIDAD AUTÓNOMA DE NUEVO LEÓN

UNIVERSIDAD AUTÓNOMA DE NUEVO LEÓN

Cuenta Pública Cuarto Trimestre 2015						
Universidad Autónoma de Nuevo León						
Gasto por Categoría Programática						
Del 1 de enero al 31 de diciembre de 2015						
Pesos						
Concepto	Egresos					Subejercicio
	Aprobado	Ampliaciones/ (Reducciones)	Modificado	Devengado	Pagado	
	1	2	3 = (1 + 2)	4	5	
<b>Programas</b>						
Subsidios: Sector Social y Privado o Entidades Federativas y Municipios	-	-	-	-	-	-
Sujetos a Reglas de Operación						
Otros Subsidios						
Desempeño de las Funciones	6,995,609,943	-	6,995,609,943	9,258,074,189	9,258,074,189	- 2,262,464,246
Prestación de Servicios Públicos	6,995,609,943	-	6,995,609,943	9,258,074,189	9,258,074,189	- 2,262,464,246
Provisión de Bienes Públicos						
Planeación, seguimiento y evaluación de políticas públicas						
Promoción y fomento						
Regulación y supervisión						
Funciones de las Fuerzas Armadas (Únicamente Gobierno Federal)						
Específicos						
Proyectos de Inversión						
Administrativos y de Apoyo	-	-	-	-	-	-
Apoyo al proceso presupuestario y para mejorar la eficiencia institucional						
Apoyo a la función pública y al mejoramiento de la gestión						
Operaciones ajenas						
Compromisos	-	-	-	-	-	-
Obligaciones de cumplimiento de resolución jurisdiccional						
Desastres Naturales						
Obligaciones	-	-	-	-	-	-
Pensiones y jubilaciones						
Aportaciones a la seguridad social						
Aportaciones a fondos de estabilización						
Aportaciones a fondos de inversión y reestructura de pensiones						
Programas de Gasto Federalizado (Gobierno Federal)	-	-	-	-	-	-
Gasto Federalizado						
Participaciones a entidades federativas y municipios						
Costo financiero, deuda o apoyos a deudores y ahorradores de la banca						
Adeudos de ejercicios fiscales anteriores						
<b>Total del Gasto</b>	<b>6,995,609,943</b>	<b>-</b>	<b>6,995,609,943</b>	<b>9,258,074,189</b>	<b>9,258,074,189</b>	<b>- 2,262,464,246</b>

## PROGRAMAS Y PROYECTOS DE INVERSIÓN

El Plan de Desarrollo Institucional UANL 2012-2020, (PDI) a través de sus 10 programas prioritarios y las 205 estrategias asociadas a ellos, contiene la estrategia general de transformación de la Universidad durante el período de su vigencia, para contribuir al logro de la Visión 2020 U.A.N.L.: “La Universidad Autónoma de Nuevo León es reconocida en el año 2020 como una institución socialmente responsable y de clase mundial por su calidad, relevancia y contribuciones al desarrollo científico y tecnológico, a la innovación, la construcción de escuelas de pensamiento y al desarrollo humano de la sociedad nuevoleonense y del País”.

1. Gestión responsable de la formación
2. Gestión responsable del concomitamiento y la cultura
3. Fortalecimiento de la planta académica y desarrollo de cuerpos académicos
4. Mejora continua y aseguramiento de la calidad de las funciones institucionales
5. Desarrollo de los sistemas de educación media superior, de estudios de licenciatura, de posgrado y de investigación
6. Intercambio, vinculación y cooperación académica con los sectores público, social y productivo
7. Gestión responsable de la infraestructura y el equipamiento
8. Procuración de fondos y desarrollo económico
9. Internacionalización
10. Gestión institucional responsable



**MATRIZ DE INDICADORES DE RESULTADOS**



AVANCES FÍSICO Y FINANCIERO DE LOS PROGRAMAS PRESUPUESTARIOS



CUARTO TRIMESTRE 2015

<b>SECRETARÍA</b>	3500000000 - TRANSFERENCIAS A ENTIDADES PARAESTATALES
<b>DEPENDENCIA</b>	3500010001 - UNIVERSIDAD AUTÓNOMA DE NUEVO LEÓN (UANL)

**DATOS DEL PROGRAMA**

<b>Programa presupuestario</b>	S0005 - SISTEMA DE EDUCACIÓN MEDIA SUPERIOR DE LA UANL	<b>Unidad responsable</b>	3500010001 - UNIVERSIDAD AUTÓNOMA DE NUEVO LEÓN (UANL)
--------------------------------	--	---------------------------	--

**Nombre matriz de indicadores** Desarrollo del Sistema de Educación Media Superior de la UANL

**ALINEACIÓN**

PLAN ESTATAL DE DESARROLLO 2010-2015		ALINEACIÓN A PROGRAMA SECTORIAL/ESPECIAL	
<b>Eje estratégico:</b>	Desarrollo social y calidad de vida	<b>Programa sectorial:</b>	Educación
<b>Objetivo estratégico:</b>	Liderazgo y calidad educativa para el desarrollo  Consolidar el liderazgo del estado en educación mediante el fortalecimiento de su sistema educativo en materia de cobertura, equidad, calidad, pertinencia, desarrollo profesional de docentes, investigación e innovación y mejora de la gestión.		Consolidar el liderazgo del estado en educación mediante el fortalecimiento de su sistema educativo en materia de cobertura, equidad, calidad, pertinencia, desarrollo profesional de docentes, investigación e innovación y mejora de la gestión.
<b>Estrategia:</b>	Mejorar la calidad de la educación en todos los niveles y modalidades, con base en los más altos estándares internacionales	<b>Objetivo estratégico:</b>	Mejorar la calidad de la educación en todos los niveles y modalidades para alcanzar los más altos estándares internacionales.
<b>Línea de acción:</b>	Afinar los mecanismos de mejora continua y aseguramiento de la calidad de la educación de todos los niveles y modalidades.	<b>Estrategia:</b>	Impulsar acciones orientadas a fomentar la mejora continua y el aseguramiento de la calidad del sistema educativo estatal.



AVANCES FÍSICO Y FINANCIERO DE LOS PROGRAMAS PRESUPUESTARIOS



CUARTO TRIMESTRE 2015

SECRETARÍA 3500000000 - TRANSFERENCIAS A ENTIDADES PARAESTATALES  
 DEPENDENCIA 3500010001 - UNIVERSIDAD AUTÓNOMA DE NUEVO LEÓN (UANL)

RESULTADOS

NIVEL	OBJETIVOS	INDICADORES										AVANCE	
		Nombre	Fórmula	Unidad de medida	Tipo Dimensión-Frecuencia	Comportamiento	Línea base		Meta programada		Realizado al trimestre <sup>1</sup>	Avance % al trimestre <sup>2</sup>	
							Año	Valor	Anual	Al trimestre			
FIN	Contribuir a mejorar la calidad de la educación media superior y sus modalidades para alcanzar los más altos estándares internacionales mediante la operación de los programas estratégicos del PDI de la UANL	Grado promedio de escolaridad en el Estado de Nuevo León	Grado promedio de escolaridad en el Estado de NL	Promedio	Estratégico - Eficacia - Anual	Ascendente	2010	9.7	10.18	10.18	10.2	100.2	
PROPOSITO	Los estudiantes de educación media superior de la UANL reciben servicios y una formación educativa de la más alta calidad	Porcentaje de escuelas del Sistema del Nivel Medio Superior de la UANL que forman parte del Sistema Nacional de Bachillerato en el nivel 1	< Escuelas del Sist. Natl Bachillerato en el nivel 1 / Escuelas del Sistema del Nivel MS de la UANL > * 100	Porcentaje	Estratégico - Eficiencia - Anual	Ascendente	2010	0	13.158	13.158	0	0	

1. Realizado al trimestre: se refiere al resultado obtenido al sustituir los valores reportados de las variables que componen la fórmula del indicador.
2. Avance % al trimestre: Es una comparación entre lo realizado y la meta programada en el periodo que se reporta (realizado / programado)



AVANCES FÍSICO Y FINANCIERO DE LOS PROGRAMAS PRESUPUESTARIOS



CUARTO TRIMESTRE 2015

SECRETARÍA 3500000000 - TRANSFERENCIAS A ENTIDADES PARAESTATALES  
 DEPENDENCIA 3500010001 - UNIVERSIDAD AUTÓNOMA DE NUEVO LEÓN (UANL)

NIVEL	OBJETIVOS	INDICADORES										AVANCE	
		Nombre	Fórmula	Unidad de medida	Tipo Dimensión-Frecuencia	Comportamiento	Línea base		Meta programada		Realizado al trimestre	Avance % al trimestre	
							Año	Valor	Anual	Al trimestre			
PROPOSITO		Porcentaje de egreso de los estudiantes del Sistema	$(\text{Alumnos egreso en periodo } n / \text{Total alumnos periodo } n) \times 100$	Porcentaje	Estratégico - Eficiencia - Anual	Ascendente	2010	32.535	33.709	33.709	36.607	96.38	
PROPOSITO		Porcentaje de profesores del Sistema del Nivel Medio Superior que ha logrado la certificación a través de CERTIDEMS	$(\text{Profesores con certificación a través de CERTIDEMS} / \text{Total de profesores del nivel medio superior}) \times 100$	Porcentaje	Estratégico - Eficiencia - Anual	Ascendente	2012	17.967	42.92	42.92	100	235.67	
COMPONENTES	Estudios de Nivel Medio Superior de la más alta calidad ofertados	Tasa de crecimiento de la matrícula de estudiantes de bachillerato	$(\text{Matrícula de Bachillerato en } t / \text{Matrícula de Bachillerato en } t-1) - 1) \times 100$	Tasa de Crecimiento	Estratégico - Eficiencia - Semestral	Ascendente	2011	8.898	3.961	3.961	13.198	100.48	





AVANCES FÍSICO Y FINANCIERO DE LOS PROGRAMAS PRESUPUESTARIOS



CUARTO TRIMESTRE 2015

**SECRETARÍA** 3500000000 - TRANSFERENCIAS A ENTIDADES PARAESTATALES  
**DEPENDENCIA** 3500010001 - UNIVERSIDAD AUTÓNOMA DE NUEVO LEÓN (UANL)

ACTIVIDADES											
	Estudios de Nivel Medio Superior de la más alta calidad ofertados										
Capacitación permanente de la planta docente	Porcentaje de profesores del Sistema que han cursado y acreditado el PROFORDENS	( Profesores cursado y acreditado el PROFORDENS/ Total de profesores del nivel medio superior) * 100	Porcentaje	Gestión - Eficacia - Anual	Ascendente	2012	74.550	100	100	87.185	88.19
Capacitación permanente de la planta docente	Porcentaje de profesores del Sistema que han sido capacitados en la implementación del Modelo Educativo de la Universidad	( Prof. capacitados en implementación Mod. Edu. UANL/ Total de profesores del nivel medio superior) * 100	Porcentaje	Gestión - Eficacia - Anual	Ascendente	2012	92.526	86.726	86.726	92.52	107.91



AVANCES FÍSICO Y FINANCIERO DE LOS PROGRAMAS PRESUPUESTARIOS



CUARTO TRIMESTRE 2015

**SECRETARÍA** 3500000000 - TRANSFERENCIAS A ENTIDADES PARAESTATALES  
**DEPENDENCIA** 3500010001 - UNIVERSIDAD AUTÓNOMA DE NUEVO LEÓN (UANL)

ACTIVIDADES												
Estudios de Nivel Medio Superior de la más alta calidad ofertados												
	Contratación de la planta académica idónea	Porcentaje de profesores del Sistema que cuentan con el perfil idóneo del Sistema de Educación Media Superior de la UANL	( Prof. cuentan con perfil idóneo del Sist EMS UANL/ Total de profesores del nivel medio superior) * 100	Porcentaje	Gestión - Calidad - Anual	Ascendente	2010	27.786	80	80	48.338	61.12
	Elaboración de PE innovadores, de calidad y pertinentes	Porcentaje de programas de bachillerato que han incorporado el Modelo Educativo y Académico de la UANL	( PE bachillerato inc. al Mod. Edu. y Acad. UANL/ Total de la oferta en bachillerato) * 100	Porcentaje	Gestión - Eficacia - Anual	Ascendente	2011	51.351	100	100	100	100



AVANCES FÍSICO Y FINANCIERO DE LOS PROGRAMAS PRESUPUESTARIOS



CUARTO TRIMESTRE 2015

SECRETARÍA 3500000000 - TRANSFERENCIAS A ENTIDADES PARAESTATALES  
 DEPENDENCIA 3500010001 - UNIVERSIDAD AUTÓNOMA DE NUEVO LEÓN (UANL)

ACTIVIDADES												
	Estudios de Nivel Medio Superior de la más alta calidad ofertados											
	Seguimiento de la trayectoria estudiantil	Porcentaje de estudiantes de bachillerato que obtienen testimonios de desempeño bueno y excelente en Comprensión Lectora, en pruebas estandarizadas	$\left( \frac{\text{Est. bachillerato desempeño bueno Comp. Lectura} + \text{Est. bachillerato desempeño excelente Comp. Lect.}}{\text{Estudiantes presentan prueba Comprensión Lectura}} \right) * 100$	Porcentaje	Gestión - Eficacia - Anual	Ascendente	2012	61.998	66.938	66.938	42.998	62.57





AVANCES FÍSICO Y FINANCIERO DE LOS PROGRAMAS PRESUPUESTARIOS



CUARTO TRIMESTRE 2015

SECRETARÍA

3500000000 - TRANSFERENCIAS A ENTIDADES PARAESTATALES

DEPENDENCIA

3500010001 - UNIVERSIDAD AUTÓNOMA DE NUEVO LEÓN (UANL)

ACTIVIDADES												
	Estudios de Nivel Medio Superior de la más alta calidad ofertados	Seguimiento de la trayectoria estudiantil	Porcentaje de estudiantes de bachillerato que obtienen testimonios de desempeño bueno y excelente en Habilidad Matemática, en pruebas estandarizadas	( ( Est. bachillerato desempeño bueno Matemáticas+ Est. bachillerato desempeño excelente Matemáticas) / Estudiantes presentan prueba Matemáticas) * 100	Porcentaje	Gestión - Eficacia - Anual	Ascendente	2012	41	41.525	41.525	21.998
Seguimiento de la trayectoria estudiantil		Porcentaje de reprobación de los estudiantes del Sistema	( Alumnos reprobados en el semestre n/ Total de alumnos del semestre n) * 100	Porcentaje	Gestión - Eficacia - Anual	Descendente	2010	56.087	41.954	41.954	63.26	133.91



AVANCES FÍSICO Y FINANCIERO DE LOS PROGRAMAS PRESUPUESTARIOS



CUARTO TRIMESTRE 2015

SECRETARÍA 3500000000 - TRANSFERENCIAS A ENTIDADES PARAESTATALES  
 DEPENDENCIA 3500010001 - UNIVERSIDAD AUTÓNOMA DE NUEVO LEÓN (UANL)

ACTIVIDADES												
Estudios de Nivel Medio Superior de la más alta calidad ofertados												
	Seguimiento de la trayectoria estudiantil	Porcentaje de profesoras que participan en la impartición del programa de tutorías	( Prof. participan en impartición del prog. tutorías/ Total de profesoras del nivel medio superior) * 100	Porcentaje	Gestión - Eficacia - Anual	Ascendente	2010	36.985	84.071	84.071	49.913	66.05
	Selección de alumnos	Porcentaje de absorción	( Alumnos aceptados en primer semestre/ Total de aspirantes) * 100	Porcentaje	Gestión - Eficacia - Semestral	Ascendente	2010	89.475	65.2	65.2	79.526	105.67



AVANCES FÍSICO Y FINANCIERO DE LOS PROGRAMAS PRESUPUESTARIOS



CUARTO TRIMESTRE 2015

<b>SECRETARÍA</b>	3500000000 - TRANSFERENCIAS A ENTIDADES PARAESTATALES
<b>DEPENDENCIA</b>	3500010001 - UNIVERSIDAD AUTÓNOMA DE NUEVO LEÓN (UANL)

DATOS DEL PROGRAMA

<b>Programa presupuestario</b>	E0005 - SISTEMA DE EDUCACION SUPERIOR DE LA UANL	<b>Unidad responsable</b>	3500010001 - UNIVERSIDAD AUTÓNOMA DE NUEVO LEÓN (UANL)
<b>Nombre matriz de indicadores</b>	Programa de Innovación, calidad y pertinencia de la oferta educativa de nivel superior de la UANL		

ALINEACIÓN

PLAN ESTATAL DE DESARROLLO 2010-2015		ALINEACIÓN A PROGRAMA SECTORIAL/ESPECIAL	
<b>Eje estratégico:</b>	Desarrollo social y calidad de vida	<b>Programa sectorial:</b>	Educación
<b>Objetivo estratégico:</b>	Liderazgo y calidad educativa para el desarrollo  Consolidar el liderazgo del estado en educación mediante el fortalecimiento de su sistema educativo en materia de cobertura, equidad, calidad, pertinencia, desarrollo profesional de docentes, investigación e innovación y mejora de la gestión.	<b>Objetivo estratégico:</b>	Consolidar el liderazgo del estado en educación mediante el fortalecimiento de su sistema educativo en materia de cobertura, equidad, calidad, pertinencia, desarrollo profesional de docentes, investigación e innovación y mejora de la gestión.  Mejorar la calidad de la educación en todos los niveles y modalidades para alcanzar los más altos estándares internacionales.
<b>Estrategia:</b>	No Alineado	<b>Estrategia:</b>	No Alineado
<b>Línea de acción:</b>	No Alineado	<b>Línea de acción:</b>	No Alineado





AVANCES FÍSICO Y FINANCIERO DE LOS PROGRAMAS PRESUPUESTARIOS



CUARTO TRIMESTRE 2015

<b>SECRETARÍA</b>	3500000000 - TRANSFERENCIAS A ENTIDADES PARAESTATALES
<b>DEPENDENCIA</b>	3500010001 - UNIVERSIDAD AUTÓNOMA DE NUEVO LEÓN (UANL)

RESULTADOS												
NIVEL	OBJETIVOS	INDICADORES								AVANCE		
		Nombre	Fórmula	Unidad de medida	Tipo Dimensión-Frecuencia	Comportamiento	Línea base		Meta programada		Realizado al trimestre <sup>1</sup>	Avance % al trimestre <sup>2</sup>
							Año	Valor	Anual	Al trimestre		
FIN	Contribuir a mejorar la calidad de la educación superior y sus modalidades para alcanzar los más altos estándares internacionales mediante la operación de los programas estratégicos del PDI de la UANL	Grado Promedio de Escolaridad en el Estado de Nuevo León	$\text{Grado promedio de escolaridad en el Estado de NL}$	Promedio	Estratégico - Eficacia - Anual	Ascendente	2011	9.8	10.28	10.18	10.2	100.2
PROPOSITO	Los estudiantes de nivel superior de la UANL reciben servicios y una formación profesional de la más alta calidad	% Programas evaluables de licenciatura clasificados en el nivel I del Padrón de los CIEES	$(\text{Prog evaluables } \times \text{ nivel I del padrón CIEES} / \text{Total de programas de licenciatura evaluables}) \times 100$	Porcentaje	Estratégico - Eficiencia - Anual	Ascendente	2010	88.553	100	100	100	104.13
PROPOSITO		% PE de Posgrado de calidad (PNPC) con respecto al total de la oferta en ese nivel	$(\text{PE de Posgrado de calidad} / \text{Oferta total Posgrado}) \times 100$	Porcentaje	Estratégico - Eficiencia - Anual	Ascendente	2010	50.562	75	75	67.55	91.89

1. Realizado al trimestre: se refiere al resultado obtenido al sustituir los valores reportados de las variables que componen la fórmula del indicador.
2. Avance % al trimestre: Es una comparación entre lo realizado y la meta programada en el periodo que se reporta (realizado / programado)



AVANCES FÍSICO Y FINANCIERO DE LOS PROGRAMAS PRESUPUESTARIOS



CUARTO TRIMESTRE 2015

SECRETARÍA 3500000000 - TRANSFERENCIAS A ENTIDADES PARAESTATALES  
 DEPENDENCIA 3500010001 - UNIVERSIDAD AUTÓNOMA DE NUEVO LEÓN (UANL)

NIVEL	OBJETIVOS	INDICADORES							AVANCE			
		Nombre	Fórmula	Unidad de medida	Tipo Dimensión-Frecuencia	Comportamiento	Línea base		Meta programada		Realizado al trimestre	Avance % al trimestre
							Año	Valor	Anual	Al trimestre		
PROPOSITO		% de PE evaluables de licenciatura acreditados por algún organismo reconocido por el COPAES	$(PE \text{ de licenciatura acreditados} / \text{Oferta total licenciatura}) * 100$	Porcentaje	Estratégico - Eficiencia - Anual	Ascendente	2010	61.972	92	92	69.251	78.28
PROPOSITO		Tasa de crecimiento de la matrícula de estudiantes de educación superior (licenciatura y posgrado)	$( ( \text{Matrícula Educación Superior en t} / \text{Matrícula Educación Superior en t-1} ) - 1 ) * 100$	Tasa de Crecimiento	Estratégico - Eficiencia - Semestral		2010	7.777	4	4	16.328	111.08
COMPONENTES	Estudios de licenciatura y Posgrado, en diferentes modalidades ofertados	Tasa de crecimiento de la oferta educativa por nivel y modalidad	$( ( \text{Oferta educativa por nivel en t} / \text{Oferta educativa por nivel en t-1} ) - 1 ) * 100$	Tasa de Crecimiento	Estratégico - Eficiencia - Semestral	Ascendente	2011	0	0	0	4	104



AVANCES FÍSICO Y FINANCIERO DE LOS PROGRAMAS PRESUPUESTARIOS



CUARTO TRIMESTRE 2015

**SECRETARÍA** 3500000000 - TRANSFERENCIAS A ENTIDADES PARAESTATALES  
**DEPENDENCIA** 3500010001 - UNIVERSIDAD AUTÓNOMA DE NUEVO LEÓN (UANL)

COMPONENTES	Educación continua, en diferentes modalidades ofertada	Tasa de crecimiento de la oferta de educación continua en distintas modalidades	( ( Oferta de educación continua en t/ Oferta de educación continua en t-1) - 1 ) * 100	Tasa de Crecimiento	Estrategico - Eficiencia - Anual	Ascendente	2015	25.413	55.28	55.28	25.413	72.84
ACTIVIDADES	Educación continua, en diferentes modalidades ofertada											
	Elaboración de programas de educación continua innovadores, de calidad y pertinentes, en distintas modalidades	Tasa de crecimiento de la matrícula en programas de educación continua	( ( Matrícula educación continua en t/ Matrícula educación continua en t-1) - 1 ) * 100	Tasa de Crecimiento	Gestión - Eficiencia - Anual	Ascendente	2010	-49.749	55.553	55.553	27.846	112.8
	Seguimiento y evaluación de la oferta de educación continua	Porcentaje de satisfacción de la población beneficiada con la oferta de educación continua	( Calificación "Muy bien" a cursos EC/ Total de alumnos cursos EC) * 100	Índice	Gestión - Eficiencia - Anual	Ascendente	2014	0	75	75	0	0
ACTIVIDADES												





AVANCES FÍSICO Y FINANCIERO DE LOS PROGRAMAS PRESUPUESTARIOS



CUARTO TRIMESTRE 2015

**SECRETARÍA** 3500000000 - TRANSFERENCIAS A ENTIDADES PARAESTATALES  
**DEPENDENCIA** 3500010001 - UNIVERSIDAD AUTÓNOMA DE NUEVO LEÓN (UANL)

Estudios de licenciatura y Posgrado, en diferentes modalidades ofertados												
	Capacitación permanente de la planta docente	% de profesores de tiempo completo con estudios de posgrado	( Profesores de TC con estudios de posgrado/ Profesores de tiempo completo) * 100	Porcentaje	Gestión - Eficiencia - Anual	Ascendente	2010	92.628	100	100	93.863	100.29
	Capacitación permanente de la planta docente	% de profesores capacitados	( Profesores capacitados/ Total de profesores) * 100	Porcentaje	Gestión - Eficiencia - Anual	Ascendente	2014	34.563	44.685	44.685	33.475	129.05
	Contratación de la planta académica idónea	% de profesores de tiempo completo	( Profesores de tiempo completo/ Total de profesores) * 100	Porcentaje	Gestión - Eficiencia - Anual	Ascendente	2010	34.861	53.974	53.974	36.335	104.62



AVANCES FÍSICO Y FINANCIERO DE LOS PROGRAMAS PRESUPUESTARIOS



CUARTO TRIMESTRE 2015

SECRETARÍA 3500000000 - TRANSFERENCIAS A ENTIDADES PARAESTATALES  
 DEPENDENCIA 3500010001 - UNIVERSIDAD AUTÓNOMA DE NUEVO LEÓN (UANL)

ACTIVIDADES												
Estudios de Licenciatura y Posgrado, en diferentes modalidades ofertados												
	Contratación de la planta académica idónea	% de profesores de tiempo completo que cuenta con el reconocimiento del Perfil Deseable	( Profesores con Perfil deseable/ Total de profesores) * 100	Porcentaje	Gestión - Eficiencia - Anual	Ascendente	2010	47.637	69.328	69.328	57.912	87.39
	Contratación de la planta académica idónea	% de profesores adscritos al SNI	( Profesores adscritos al SNI / Total de profesores) * 100	Porcentaje	Estratégico - Eficiencia - Anual	Ascendente	2010	11.174	16.228	16.228	14.842	95.07
	Elaboración de PE de calidad y pertinentes	% de Programas de licenciatura que han incorporado el modelo educativo de la UANL	( PE que han incorporado el Mey A/ Oferta total Licenciatura) * 100	Porcentaje	Gestión - Eficiencia - Anual	Ascendente	2010	56.538	100	100	100	104



AVANCES FÍSICO Y FINANCIERO DE LOS PROGRAMAS PRESUPUESTARIOS



CUARTO TRIMESTRE 2015

SECRETARÍA 3500000000 - TRANSFERENCIAS A ENTIDADES PARAESTATALES

DEPENDENCIA 3500010001 - UNIVERSIDAD AUTÓNOMA DE NUEVO LEÓN (UANL)

ACTIVIDADES												
Estudios de Licenciatura y Posgrado, en diferentes modalidades ofertados	Elaboración de PE de calidad y pertinentes	% de Programas de Posgrado que han incorporado el modelo educativo de la UANL	( PPs que han incorporado el MEyA/ Oferta total Posgrado) * 100	Porcentaje	Gestión - Eficiencia - Anual	Ascendente	2010	20.611	100	100	71.528	72.97
	Seguimiento de la trayectoria estudiantil	% de aprobación	( Alumnos aprobados en el semestre / Total de alumnos del semestre para el periodo n) * 100	Porcentaje	Gestión - Eficiencia - Semestral	Ascendente	2010	40.221	48.642	48.642	44.809	102.55
	Seguimiento de la trayectoria estudiantil	% de Profesores de tiempo completo que participa en el programa institucional de tutoría	( Prof. TC participan en el progr. inst. de tutoría/ Profesores de tiempo completo) * 100	Porcentaje	Gestión - Eficiencia - Anual	Ascendente	2014	97.159	83.361	83.561	65.582	82.51





AVANCES FÍSICO Y FINANCIERO DE LOS PROGRAMAS PRESUPUESTARIOS



CUARTO TRIMESTRE 2015

SECRETARÍA 3500000000 - TRANSFERENCIAS A ENTIDADES PARAESTATALES  
 DEPENDENCIA 3500010001 - UNIVERSIDAD AUTÓNOMA DE NUEVO LEÓN (UANL)

ACTIVIDADES												
Estudios de Licenciatura y Posgrado, en diferentes modalidades ofertados												
	Seguimiento de la trayectoria estudiantil	% de PE de licenciatura evaluables con una tasa de titulación por cohorte generacional superior al 60%	( PE Lic. evaluables tasa titulación sup. al 60%/ Total de programas de licenciatura evaluables) * 100	Porcentaje	Gestión - Eficiencia - Anual	Ascendente	2013	27.419	61.768	61.768	62.5	102.27
	Seguimiento de la trayectoria estudiantil	% de PE de posgrado evaluables con una tasa de titulación por cohorte generacional superior al 60%	( PE Posgrado evaluables tasa titulación sup. 60%/ Oferta total Posgrado) * 100	Porcentaje	Gestión - Eficiencia - Anual	Ascendente	2013	21.524	72.973	72.973	11.788	44.44



AVANCES FÍSICO Y FINANCIERO DE LOS PROGRAMAS PRESUPUESTARIOS



CUARTO TRIMESTRE 2015

**SECRETARÍA** 3500000000 - TRANSFERENCIAS A ENTIDADES PARAESTATALES  
**DEPENDENCIA** 3500010001 - UNIVERSIDAD AUTÓNOMA DE NUEVO LEÓN (UANL)

ACTIVIDADES												
	Estudios de Licenciatura y Posgrado, en diferentes modalidades ofertados											
		Selección de alumnos	Porcentaje de absorción	( Número de alumnos de nuevo ingreso/ Número de egresados del nivel educativo previo) * 100	Porcentaje	Gestión - Eficacia - Semestral	Ascendente	2011	\$21.000	\$4.062	\$4.062	\$4.696



# Anexos



Conta Pública Cuarto Trimestre 2015  
Universidad Autónoma de Nuevo León  
Relación de Bienes Muebles que Componen el Patrimonio  
(Pesos)

Código	Descripción del Bien Mueble	Valor en libros
<p><b>(Se adjunta archivo electrónico "CD" con la información de la relación de los Bienes Muebles que componen el Patrimonio)</b></p>		

Conta Pública Cuarto Trimestre 2015  
Universidad Autónoma de Nuevo León  
Relación de Bienes Inmuebles que Componen el Patrimonio  
(Pesos)

Código	Descripción del Bien Inmueble	Valor en libros
<p>(Se adjunta archivo electrónico "CD" con la información de la relación de los Bienes Inmuebles que componen el Patrimonio)</p>		

Cuenta Pública Cuarto Trimestre 2015 Universidad Autónoma de Nuevo León Relación de cuentas bancarias productivas específicas		
Fondo, Programa o Convenio	Datos de la Cuenta Bancaria	
	Institución Bancaria	Número de Cuenta
Movilidad Estudiantil	Banorte	0622119586
FOMX2009	Banorte	0630345700
Consolidación 2010	Banorte	0643920479
Subsidios	Inverlat	646938
Patronato de Beneficiencia	Banorte	0651295024
Nomina Electronica UANL	Banorte	0051356543
Examen de Selección	Banorte	0051357655
Recolección	Banorte	0051358473
Gastos Generales	Banorte	0125071244
Nomina por Recibo	Banorte	0051369041
Secretaria de Desarrollo Económico	Banorte	0651295015
PEF 2010	Banorte	0652978940
PROMEP 2001	Banorte	0051370694
Ento en Matricula 2010	Banorte	0659183574
Fondo Concursable SEP	Banorte	0066039444
NDO Concurrente	Banorte	0665236220
Nomina Electronica HU	Banorte	0183000055
Oferta Educativa 2011	Banorte	0693124647
Fideicomiso Stuanl	Afirme	101021092
Fondo para Elevar la Calidad	Banorte	0805540282
Cuotas Escolares	Banorte	0804254694
FOMES 2010	Banorte	0661555455



Cuenta Pública Cuarto Trimestre 2015 Universidad Autónoma de Nuevo León		
Relación de cuentas bancarias productivas específicas		
Fondo, Programa o Convenio	Datos de la Cuenta Bancaria	
	Institución Bancaria	Número de Cuenta
FIUPEA2010	Banorte	0661555482
COCE 2010	Banorte	0827839081
Arrendamiento	Afirme	101400042
IVA	Banorte	0591007688
PIFI 2011	Banorte	0803506752
COCE 2011	Banorte	0834235252
Receptora Fondo de P y J	Afirme	101139549
Fondo para Elevar la Calidad	Banorte	0835150624
Oferta Educativa 2012	Banorte	0835150651
COCE 2012	Banorte	0834235261
PIFI 2012	Banorte	0855381079
Subsidio Estatal	Banorte	0859433079
Proyectos de Operación	Banorte	0869417827
Oferta Educativa 2013	Banorte	0880780290
Fondo para Elevar la Calidad	Banorte	0880780311
Centro de las Artes	Banorte	0888023809
Patrimonio de Inmuebles	Banorte	0888466013
Fideicomiso F978	Banorte	0804254676
FAM2013 Medio Superior y Superior	Banorte	0201625585
PIFI 2013	Banorte	0209046328
Subsidios Recursos Federales	Banorte	0211805489
Fortalecimiento P y J	Banorte	0522144932

Cuenta Pública Cuarto Trimestre 2015 Universidad Autónoma de Nuevo León		
Relación de cuentas bancarias productivas específicas		
Fondo, Programa o Convenio	Datos de la Cuenta Bancaria	
	Institución Bancaria	Número de Cuenta
Ingresos Propios de Dependencia	Banorte	0224867599
Fondo Concursable 2014	Banorte	0231324278
Iglu Centro Mexico	Santander	65504432402
Oferta Educativa 2014	Banorte	0240280170
Fondo para Elevar la Calidad	Banorte	0235181376
Dolares UANL	Banorte	0170336718
FAM2014 Nivel Superior	Banorte	0235181394
FOMES 07	Banorte	0554586588
Casa de Bolsa	Interacciones	30015362
Dispensora	Banorte	0562353150
Venta de Libros	Banorte	0566256334
Regalias	Banorte	0575368678
Centro de Produccion Agropecuario	Del Bajio	00003171
Venta de Libros de Texto	Banorte	0581715580
Incremento en Matricula 2008	Banorte	0577312544
FOMES 2008	Banorte	0582941724
Consolidacion 2009	Banorte	0602043450
Incremento en Matricula 2009	Banorte	0613196419
PEF 2009	Banorte	0617931412

## RELACION DE ESQUEMAS BURSÁTILES Y DE COBERTURAS FINANCIERAS

La Universidad Autónoma de Nuevo León adquirió la compra de una opción tipo Americana/Europea (seguro de riesgo) que le permite una protección de tasa de interés bancaria por el préstamo de un importe/cobertura de hasta \$ 1,730,700,000 moneda nacional a una tasa del 8% a partir del día 05/02/2014 y hasta el día 18/01/2017; con dicha cobertura la Universidad blinda las operación de la Universidad a cualquier futuro aumento en tasas de interés que puedan dañar la operación y/o patrimonio de la misma.