

Programa Integral de Fortalecimiento Institucional  
 Formato de apoyo para analizar el Seguimiento Académico de proyectos PIFI (2012)



PROGRAMA INTEGRAL DE FORTALECIMIENTO INSTITUCIONAL  
 Por la mejora y el seguimiento de la calidad de la educación superior

Universidad Autónoma de Nuevo León

P/PIFI-2012-19MSU0011T-01 Aseguramiento de una Gestión Institucional con Responsabilidad Social

No. OP	Descripción del Objetivo Particular	Valores Cualitativos			Valores Financieros		
		Programado	Alcanzado	%	Programado	Ejercido	%
01	Fortalecer la gestión institucional para la mejora continua y el aseguramiento de la calidad de las funciones institucionales.						
1	Realizar un estudio de sobre el clima organizacional y satisfacción laboral	1.00	0.00	0.00	297,109.00	0.00	0.00

No. MA	Trimestre 1		Trimestre 2		Trimestre 3		Trimestre 4	
	Meta Programada	Monto Alcanzado	Meta Programada	Monto Alcanzado	Meta Programada	Monto Alcanzado	Meta Programada	Monto Alcanzado
1	0.00	0.00						

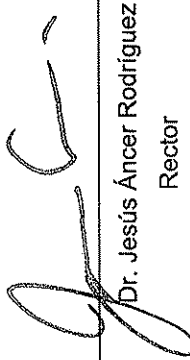
No. OP		Descripción del Objetivo Particular																		
02		Fortalecer el Centro de Educación Ambiental para la Sustentabilidad de la universidad como espacio de educación, investigación y difusión.																		
No. MA		Descripción de la Meta Académica					Valores Cualitativos					Valores Financieros								
		Programado		Alcanzado		%		Programado		Alcanzado		%		Programado		Ejercido		%		
1		Atender a 15,000 estudiantes de la comunidad universitaria con programas de educación ambiental.					5.00		0.00		0.00		0.00		335,279.00		0.00		0.00	
2		Crear e impartir el curso en línea y de autoaprendizaje : Ambiente y Sustentabilidad para 5,000 usuarios reforzando los procesos de enseñanza- aprendizaje.					20.00		0.00		0.00		0.00		539,025.00		0.00		0.00	
3		Incorporar a 15,000 miembros de la comunidad universitaria a las políticas de uso eficiente de energía, agua, materiales, y cuidado y conservación del patrimonio natural de los módulos del Sistema de Manejo Ambiental.					1.00		0.00		0.00		0.00		618,975.00		0.00		0.00	
4		Formación de 15,000 alumnos, profesores y administrativos mediante instrumentos de vinculación, intercambio y materiales didácticos en materia de responsabilidad social y desarrollo sustentable.					1.00		0.00		0.00		0.00		1,209,582.00		0.00		0.00	

No. MA	Trimestre 1		Trimestre 2		Trimestre 3		Trimestre 4	
	Meta Programada	Monto Alcanzado	Meta Programada	Monto Alcanzado	Meta Programada	Monto Alcanzado	Meta Programada	Monto Alcanzado
1	0.00	0.00						
2	0.00	0.00						
3	0.00	0.00						
4	0.00	0.00						


No. OP		Descripción del Objetivo Particular																	
03		Impulsar la difusión, preservación y extensión de la cultura y el arte entre los estudiantes y profesores universitarios, así como también en la sociedad nuevoleonesa.																	
No. MA		Descripción de la Meta Académica					Valores Cualitativos					Valores Financieros							
		Programado		Alcanzado		%		Programado		Alcanzado		%		Programado		Ejercido		%	
1		Ampliar en un 100% los programas y actividades relacionadas con la difusión, preservación y extensión de la cultura y el arte.		20.00		0.00		0.00		727,298.00		0.00		0.00		0.00		0.00	

No. MA		Trimestre 1			Trimestre 2			Trimestre 3			Trimestre 4		
		Meta Programada	Monto Alcanzado	Meta Programada	Monto Alcanzado	Meta Programada	Monto Alcanzado	Meta Programada	Monto Alcanzado	Meta Programada	Monto Alcanzado	Meta Alcanzado	Monto Alcanzado
1		0.00	0.00										

Firma



Dr. Jesús Áncer Rodríguez  
Rector



Dr. Jesús Áncer Rodríguez  
Responsable del Proyecto

Clave MC	Metas Compromiso	Original		Ajustado Anual		Ajustado Trimestral		Número	Ajuste Institucional	Valores alcanzados en el trimestre			Observaciones de la Institución
		Número	%	Número	%	Número	%			Indicador	Porcentajes	Annual	
											Trimestral		
<b>Capacidad Académica</b>													
<b>Total de Profesores de Tiempo Completo. Total:2,261</b>													
1.1.1	Licenciatura	22	0.97	26	1.15	8	0.35	10	8	0.44	100+	38.46	Corresponde a la cifra a diciembre de 2012
1.1.2	Especialidad	138	6.10	138	6.10	137	6.06	144	0	6.37	100+	100+	Corresponde a la cifra a diciembre de 2012
1.1.3	Maestría	856	37.86	828	36.62	402	17.78	781	0	34.54	100+	94.32	Corresponde a la cifra a diciembre de 2012
1.1.4	Doctorado	1012	44.76	983	43.92	629	27.82	890	844	39.36	100+	89.63	Corresponde a la cifra a diciembre de 2012
1.1.5	Posgrado en el área disciplinar de su desempeño	1529	67.62	1486	65.72	912	40.34	1406	0	62.18	100+	94.62	
1.1.6	Doctorado en el área disciplinar de su desempeño	887	39.23	827	36.58	491	21.72	711	844	31.45	100+	85.97	Corresponde a la cifra a diciembre de 2012
1.1.7	Perfil deseable reconocido por el PROMEP-SES	1281	55.77	1286	56.88	810	35.82	1045	1259	46.22	100+	81.26	Cifra correspondiente a diciembre de 2012
1.1.8	Adscripción al SNI o SNC	560	24.77	547	24.19	381	16.85	460	0	20.34	100+	84.1	Cifra correspondiente a diciembre de 2012
1.1.9	Participación en el programa de tutorías	1759	77.80	1674	74.04	800	35.38	1376	0	60.86	100+	82.2	
<b>Total de profesores que conforman la planta a Total:3,322</b>													
1.2.1	Profesores (PTC, PMT y PA) que reciben capacitación y/o actualización con al menos 40 horas por año	2241	67.46	2172	65.38	780	23.48	1075	0	32.36	100+	49.49	
<b>Total de Cuerpos Académicos Total:191</b>													
1.3.1	Consolidados.	58	30.37	57	29.84	26	13.61	71	55	37.17	100+	100+	Es el número de Ca alcanzado en dic 2012
1.3.2	En Consolidación.	58	30.37	55	28.80	12	6.28	63	50	32.98	100+	100+	Es el número de Ca alcanzado en dic 2012
1.3.3	En Formación.	59	30.89	55	28.80	11	5.76	77	60	40.31	100+	100+	Es el número de Ca alcanzado en dic 2012
<b>Competitividad Académica</b>													
<b>Total de Programas Educativos de TSUPA y lic Total:72</b>													
2.1.1	Número y % de PE con estudios de factibilidad para buscar su pertinencia	59	81.94	57	79.17	26	36.11	46	0	63.89	100+	80.7	
2.1.2	Número y % de PE con currículo flexible	69	95.83	69	95.83	32	44.44	51	0	70.83	100+	73.91	
2.1.3	Número y % de PE que se actualizarán incorporando elementos de enfoques centrados en el estudiante o en el aprendizaje.	68	94.44	68	94.44	33	45.83	54	0	75.00	100+	79.41	



Clave MC	Metas Compromiso	Original		Ajustado Anual		Ajustado Trimestral		Valores alcanzados en el trimestre				Observaciones de la institución
		Número	%	Número	%	Número	%	Número	Indicador	Porcentajes		
										Trimestral	Anual	
2.1.4	Número y % de PE que se actualizarán incorporando estudios de seguimiento de egresados	63	87.50	62	86.11	28	38.89	48	66.67	100+	77.42	
2.1.5	Número y % de PE que se actualizarán incorporando estudios de empleadores	64	88.89	63	87.50	29	40.28	57	79.17	100+	90.48	
2.1.6	Número y % de PE que se actualizarán incorporando el servicio social en el plan de estudios	57	79.17	57	79.17	25	34.72	46	63.89	100+	80.7	
2.1.7	Número y % de PE que se actualizarán incorporando la práctica profesional en el plan de estudios	39	54.17	39	54.17	17	23.61	27	37.50	100+	69.23	
2.1.8	Número y % de PE basado en competencias	63	87.50	62	86.11	28	36.11	47	65.28	100+	75.81	
2.1.9	Profesores (PTC,PMT,PA) que reciben capacitación. Total:161	56	91.30	56	91.80	28	45.90	42	68.85	100+	75	
2.1.10	Profesores (PTC,PMT,PA) que reciben capacitación. Total:161	48	78.69	48	78.69	31	50.82	38	62.30	100+	79.17	
2.1.11	PE que serán acreditados por organismos reconocidos por el COPAES. Total:161	57	93.44	57	93.44	29	47.54	42	68.85	100+	73.68	
2.1.12	Número y % de PE de licenciatura y TSU de buena calidad del total de la oferta educativa evaluable	8	13.11	8	13.11	2	3.28	1	1.64	50.00	12.5	
2.1.13	Número y % de PE de licenciatura/campus con estándar 1 del IDAP del CENEVAL	5	8.20	5	8.20	0	0.00	1	1.64	100+	20	
2.2.12	Número y % de PE de licenciatura/campus con estándar 2 del IDAP del CENEVAL	55461	97.63	57065	100.45	23427	41.24	36281	63.86	100+	63.58	
2.3.1	Número y % de matrícula atendida en PE de TSU/PA y Licenciatura de calidad del total asociada a los PE evaluables	105	79.55	103	78.03	61	46.21	82	62.12	100+	79.61	
2.3.2	PE de posgrado que se actualizarán	61	46.21	59	44.70	11	8.33	46	34.85	100+	77.97	
2.3.3	PE de posgrado reconocidos por el Programa Nacional de Posgrado de Calidad (PNPC)	97	73.48	96	72.73	48	36.36	63	47.73	100+	65.63	
2.3.4	PE de posgrado que ingresarán al Programa de Fomento a la Calidad (PFC)	15	11.36	16	12.12	1	0.76	5	3.79	100+	31.25	
2.3.5	PE de posgrado que ingresarán al Padrón Nacional de Posgrado (PNP)	46	34.85	44	33.33	4	3.03	9	6.82	100+	20.45	
2.4.1	Número y porcentaje de matrícula atendida en PE de posgrado de buena calidad. Total:4.404	2724	61.85	2777	63.06	1037	23.55	1985	45.07	100+	71.48	
2.5.1	Eficiencia terminal de pregrado y posgrado	M1	M2	%	M2	%	M2	%	M2	%	M2	%
2.5.2	Tasa de egreso por cohorte para PE de TSU y PA	46	42	91.30	42	91.30	17	36.96	2	4.35	11.76	4.76
2.5.3	Tasa de titulación por cohorte para PE de TSU y PA	44	25	56.82	25	56.82	8	18.18	2	4.55	25.00	8.00
2.5.4	Tasa de egreso por cohorte para PE de licenciatura	12737	6412	50.34	6273	49.25	2310	18.14	3315	26.03	100+	52.85
2.5.4	Tasa de titulación por cohorte para PE de licenciatura	6789	3530	52.00	3567	52.54	990	14.58	1076	15.85	100+	30.17

DIRECCIÓN DE FORTALECIMIENTO INSTITUCIONAL

CUMPLIMIENTO DE METAS COMPROMISO

Universidad Autónoma de Nuevo León  
2012

Trimestre 1

Clave Convenio PIFI-2012-19MSU0011T-01  
Nombre del Proyecto: Aseguramiento de una Gestión Institucional con Responsabilidad Social

Clave IC	Metas Compromiso	Original		Ajustado Anual		Ajustado Trimestral		Valores alcanzados en el trimestre				Observaciones de la Institución
		Número	%	Número	%	Número	%	Número	Indicador	Porcentajes Trimestral	Porcentajes Anual	
2.5.5	Tasa de graduación para PE de posgrado	1488	56.88	833	56.74	208	14.17	3	15.33	100+	27.01	

Porcentaje ponderado del cumplimiento de las metas compromiso: 90


*[Signature]*  
Dr. Jesús Ancer Rodríguez  
Rector

*[Signature]*  
Dr. Jesús Ancer Rodríguez  
Responsable del Proyecto



SEP  
SECRETARÍA DE  
EDUCACIÓN PÚBLICA

19MSU0011T  
Ejercicio fiscal



**Programa Integral de Fortalecimiento Institucional**  
**Formato de apoyo para analizar el Seguimiento Académico de proyectos PIFI (2012)**



PROGRAMA INTEGRAL DE FORTALECIMIENTO INSTITUCIONAL  
 Por la mejora y el seguimiento de la calidad de la educación superior

**Universidad Autónoma de Nuevo León**

P/IFI-2012-19MSU0011T-02 Consolidación de las Estructuras de Información que soportan la Visión 2020 UANL

No. OP	Descripción del Objeto Particular	Valores Cualitativos				Valores Financieros			
		Programado	Alcanzado	%	Programado	Ejercido	Programado	%	
01	Fortalecer la Infraestructura Central de Red de Voz, Datos, Energía Regulada y Videoconferencia, brindando continuidad de la operación y seguridad de la Red UANL, así como la interconexión de infraestructura física del Campus Mederos, Salud y Cd. Universitaria.	27.00	27.00	100.00	2,570,957.00	0.00	2,570,957.00	0.00	
2	Incrementar la cobertura de movilidad del servicio de red inalámbrica en los distintos Campus de la UANL para el mejor aprovechamiento académico y administrativo.	6.00	6.00	100.00	756,440.00	0.00	756,440.00	0.00	

No. MA	Trimestre 1		Trimestre 2		Trimestre 3		Trimestre 4	
	Meta Programada	Monto Alcanzado	Meta Programada	Monto Alcanzado	Meta Programada	Monto Alcanzado	Meta Programada	Monto Alcanzado
1	17.00	27.00	0.00	0.00				
2	3.00	6.00	0.00	0.00				

No. MA	Observación
2	Al contar con el recurso autorizado se aprovechó para adquirir de una vez los 6 servidores que permitirán soportar el acelerado crecimiento ya que es una realidad que se incrementa diariamente el consumo al tener los alumnos y maestros a su alcance variedad de dispositivos y esto aumenta el número de conexiones, además de presentarse la demanda del servicio dentro de salones, ya no solo en áreas externas. Se revisa las políticas para la

continuidad de brindar el servicio, cuidando las capacidades actuales.

No. OP		Descripción del Objetivo Particular					
02	Consolidar los Sistemas Institucionales de Información que soportan los procesos Académicos y Administrativos en las Dependencias de la UANL, logrando su automatización e integración que permita a la Institución a llevar a cabo proyectos y acciones encaminadas al cumplimiento de la Visión 2020, cumpliendo con las mejores prácticas y certificaciones internacionales relacionadas a las Tecnologías de la Información para un uso más eficiente de los recursos.						
No. MA		Descripción de la Meta Académica		Valores Cualitativos		Valores Financieros	
No.	Descripción	Programado	Alcanzado	%	Programado	Ejercido	%
1	Consolidación y crecimiento para los principales sistemas y servicios institucionales académicos como: Bibliotecas (Código), Plataforma de Enseñanza y Aprendizaje Nexus y el Portal Universitario	3.00	2.00	66.67	2,955,611.00	0.00	0.00

No. MA		Trimestre 1		Trimestre 2		Trimestre 3		Trimestre 4	
	Meta Programada	Monto Alcanzado	Meta Programada	Monto Alcanzado	Meta Programada	Monto Alcanzado	Meta Programada	Monto Alcanzado	Meta Alcanzado
1	0.00	2.00	0.00						

No. MA		Observación	
1	Debido a que se tiene disponible los recursos y que es posible implementar esta infraestructura en este trimestre, se tramitó la adquisición de una base de servidores, licenciamiento y consultorías para adquirir mejores capacidades y prácticas en los sistemas institucionales administrativos y académicos, así como la optimización de los recursos de almacenamiento.		

No. OP		Descripción del Objetivo Particular					
03	Mejorar la atención a la comunidad Universitaria, con un sistema de tecnología de información y métodos, Certificaciones Internacionales						
No. MA		Descripción de la Meta Académica		Valores Cualitativos		Valores Financieros	
No.	Descripción	Programado	Alcanzado	%	Programado	Ejercido	%
1	Contar con un sistema de tecnología de información y métodos y Certificaciones Internacionales	1.00	1.00	100.00	554,499.00	0.00	0.00

No. MA	Trimestre 1		Trimestre 2		Trimestre 3		Trimestre 4	
	Meta Programada	Monto Alcanzado	Meta Programada	Monto Alcanzado	Meta Programada	Monto Alcanzado	Meta Programada	Monto Alcanzado
1	0.00	1.00	0.00	0.00				

### No. MA Observación

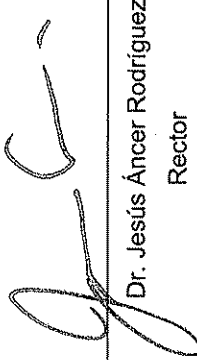
1	Debido a que se contó con los recursos para este trimestre y a que se tiene la necesidad de mejorar cuanto antes para dar cumplimiento a nuestros objetivos de calidad, la atención a la comunidad universitaria a través de un sistema de tecnología de información, cada vez mas eficiente, con métodos y competente de acuerdo a certificaciones internacionales y al contar con la disponibilidad para su implementación, se tramitó el licenciamiento para adquirir las nuevas versiones.
---	--

### No. OP Descripción del Objetivo Particular


No. MA	Descripción de la Meta Académica	Valores Cualitativos			Valores Financieros		
		Programado	Alcanzado	%	Programado	Ejercido	%
04	Mejoramiento de los servicios y acervos bibliotecarios para lograr estándares que nos permitan contribuir a la internacionalización de la UANL						
1	Fortalecer la biblioteca digital, robusteciendo y actualizando la infraestructura tecnológica de 8 bibliotecas e incrementar la colección digital con 1738 volúmenes de revistas y 14,451 volúmenes de periodicos antiguos a través de la digitalización de 312,995 volúmenes	1.00	0.00	0.00	4,234,976.00	0.00	0.00
2	Fortalecer el acervo documental incrementandolo con un .12%, mejorar e implementar técnicas de conservación y preservación del acervo existente, y mejorar la seguridad del resguardo del acervo, en beneficio de las 27 DES, 11 Centros de Investigación y 3 bibliotecas centrales.	1.00	0.00	0.00	4,574,567.00	0.00	0.00
3	Fortalecer la automatización de los servicios bibliotecarios para respaldar y organizar los registros de las colecciones institucionales para cumplir en estándares mundiales a fin de contribuir en la Biblioteca Digital Mundial y la Internacionalización de la UANL.	1.00	0.00	0.00	427,210.00	0.00	0.00
4	Mantener y Fortalecer el Sistema de Administración de la Calidad bajo la norma ISO 9001:2008	1.00	0.00	0.00	141,561.00	0.00	0.00

No. MA	Trimestre 1		Trimestre 2		Trimestre 3		Trimestre 4	
	Meta Programada	Monto Alcanzado	Meta Programada	Monto Alcanzado	Meta Programada	Monto Alcanzado	Meta Programada	Monto Alcanzado
1	0.00	0.00						
2	0.00	0.00						
3	0.00	0.00						
4	0.00	0.00						

Firma



Dr. Jesús Áncer Rodríguez  
Rector





Dr. Jesús Áncer Rodríguez  
Responsable del Proyecto

Clave Convenio PIFI-2012-19MSU0011T-02  
Nombre del Proyecto: Consolidación de las Estructuras de Información que soportan la Visión 2020 UANL

Clave MC	Metas Compromiso	Original		Ajustado Anual		Ajustado Trimestral		Valores alcanzados en el trimestre			Observaciones de la institución	
		Número	%	Número	%	Número	%	Número	Porcentajes			
									Indicador	Trimestral		Anual
2.1.1	Número y nombre de los módulos que estarán operando (administración escolar, recursos humanos y finanzas)	15	100.00	15	100.00	14	93.33	14	93.33	100.00	93.33	Adecuación al modelo Escolar en base al nuevo modelo educativo para licenciatura y Posgrado; módulo de Educación a Distancia, módulo de prácticas Profesionales, módulo de certificados y títulos, Módulo de Intercambio académico, módulo de Talentos.
2.1.2	Módulos del SIA que operarán relacionados entre sí	15	100.00	15	100.00	14	93.33	14	93.33	100.00	93.33	Escolar, Becas, Admisiones, R.H, Tesorería, Bolsa de Trabajo, Servicio Social, Tutorías, Control Patrimonial, Finanzas, Eventos Culturales, Sistema Nexus (Plataforma de Enseñanza Aprendizaje), Sistema de Bibliotecas (Código).

Porcentaje ponderado del cumplimiento de las metas compromiso: 100

  
Dr. Jesús Ancer Rodríguez  
Rector

  
Dr. Jesús Ancer Rodríguez  
Responsable del Proyecto



**Programa Integral de Fortalecimiento Institucional  
Formato de apoyo para analizar el Seguimiento Académico de proyectos PIFI (2012)**



**Universidad Autónoma de Nuevo León**

P/IFI-2012-19MSU0011T-03 La equidad de género en la UANL. La implementación de una política bajo la perspectiva de género

No. OP	Descripción del Objetivo Particular	Valores Cualitativos			Valores Financieros		
		Programado	Alcanzado	%	Programado	Ejercido	%
01	Promover el respeto absoluto de los derechos humanos, a través del combate a la violencia de género						
No. MA	Descripción de la Meta Académica	Programado	Alcanzado	%	Programado	Ejercido	%
1	Diseñar un protocolo de atención a la violencia, acoso y discriminación de género hacia alumnas y profesoras en la institución	1.00	0.00	0.00	151,539.00	0.00	0.00
2	Elaborar un diagnóstico de la situación de las mujeres universitarias desde la perspectiva de género	1.00	0.00	0.00	83,550.00	0.00	0.00
3	Creación del Centro de Políticas de Igualdad y Equidad de Género de la UANL	1.00	0.00	0.00	476,356.00	0.00	0.00


No. MA	Trimestre 1		Trimestre 2		Trimestre 3		Trimestre 4	
	Meta Programada	Monto Alcanzado	Meta Programada	Monto Alcanzado	Meta Programada	Monto Alcanzado	Meta Programada	Monto Alcanzado
1	0.00	0.00						
2	0.00	0.00						
3	0.00	0.00						




No. OP	Descripción del Objetivo Particular					
	Capacitar y profesionalizar a las y los funcionarias(os), administrativas(os) y docentes a través de la sensibilización y la especialización de la perspectiva de género.					
No. MA	Descripción de la Meta Académica		Valores Cualitativos		Valores Financieros	
	Programado	Alcanzado	%	Programado	Ejercido	%
1	Sensibilizar a la comunidad universitaria de la importancia de la equidad de género	3.00	0.00	0.00	177,279.00	0.00

No. MA	Trimestre 1		Trimestre 2		Trimestre 3		Trimestre 4	
	Meta Programada	Monto Alcanzado	Meta Programada	Monto Alcanzado	Meta Programada	Monto Alcanzado	Meta Programada	Monto Alcanzado
1	0.00	0.00						

Firma



Dr. Jesús Áncer Rodríguez  
Rector



Ing. Ana Ma. Gabriela Pagaza González  
Responsable del Proyecto

DIRECCIÓN DE FORTALECIMIENTO INSTITUCIONAL

CUMPLIMIENTO DE METAS COMPROMISO

Universidad Autónoma de Nuevo León  
2012

Trimestre 1

Clave Convenio PIFI-2012-19MSU0011T-03

Nombre del Proyecto: La equidad de género en la UANL. La implementación de una política bajo la perspectiva de género

19MSU0011T  
Ejercicio fiscal

Clave MC	Metas Compromiso	Original		Ajustado Anual		Ajustado Trimestral		Número	Indicador	Avance		Observaciones de la Institución
		Número	%	Número	%	Número	%			Trimestral	Anual	
1.2.1	Número y % de profesoras capacitadas en igualdad de género y violencia contra las mujeres	650	1,625.00	40	100.00	0	0.00	9	22.50	100+	22.5	El compromiso total refiere a todo el año. Hasta este momento se ha trabajado en el diseño del curso de capacitación para profesoras. Para tal efecto se ha creado una bibliografía sobre la problemática de las profesoras en la educación superior que consiste en este momento de aproximadamente 80 títulos (principalmente artículos de revistas indexadas nacionales e internacionales), se ha llevado a cabo un análisis parcial de la bibliografía más importante y se ha elaborado un programa piloto de capacitación que ha sido aplicado en un taller con 8 profesoras de dos diferentes Facultades (uno de ciencias naturales con predominio masculino; otro con 3 docentes de una Facultad de Ciencias Sociales con predominio femenino). En este momento se está evaluando el impacto del taller impartido y las modificaciones al programa necesarias.
<b>Total de administrativos Total: 10</b>												
1.3.1	Número y % de administrativos capacitados en igualdad de género y violencia contra las mujeres	200	2,000.00	10	100.00	0	0.00	0	0.00	0.00	0.00	No se ha planteado llevar a cabo la capacitación de administrativos en el primer trimestre, dado que los talleres se centran por el momento en las docentes
<b>Total de administrativos Total: 20</b>												
1.4.1	Número y % de administrativas capacitadas en igualdad de género y violencia contra las mujeres	250	1,250.00	20	100.00	0	0.00	0	0.00	0.00	0.00	No se ha planteado llevar a cabo la capacitación de administrativas en el primer trimestre, dado que los talleres se centran por el momento en las docentes

19MSU0011T  
Ejercicio fiscal

Universidad Autónoma de Nuevo León  
2012

Trimestre 1

Clave Convenio PIFI-2012-19MSU0011T-03

Nombre del Proyecto: La equidad de género en la UANL. La implementación de una política bajo la perspectiva de género

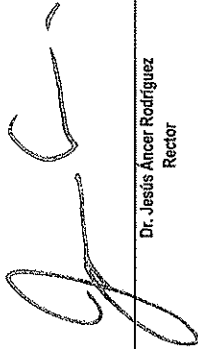
Clave MC	Metas Compromiso	Original		Ajustado Anual		Ajustado Trimestral		Avance			Observaciones de la institución	
		Número	%	Número	%	Número	%	Número	Porcentajes			
									Indicador	Trimestral		Anual
2.1.1	Estudios de género realizados	2	200.00	1	100.00	0	0.00	0	0.00	0.00	0.00	Se ha iniciado la recopilación de datos cualitativos mediante tres grupos focales acerca de la problemática de género y salud entre docentes. La recopilación no está terminada por lo cual el estudio aún no está concluido.
<b>Estudios de género realizados: Total 1</b>												
3.1.1	Artículos publicados en revistas nacionales arbitradas	1	25.00	1	25.00	0	0.00	0	0.00	0.00	0.00	Por lógica, aún no se cuenta con una publicación en una revista dado que la investigación está en proceso. Esto sólo es posible como resultado de la investigación al final del proyecto
3.1.3	Libros con arbitraje publicados	1	25.00	1	25.00	0	0.00	0	0.00	0.00	0.00	Por lógica, aún no se cuenta con una publicación dado que la investigación está en proceso. Esto sólo es posible como resultado de la investigación al final del proyecto.
3.1.5	Número de trípticos publicados para promover la igualdad de género y violencia contra las mujeres	1	25.00	1	25.00	0	0.00	0	0.00	0.00	0.00	Se ha lanzado una convocatoria pública para el diseño de un tríptico que cierra el 15 de abril del 2013. La propuesta ganadora será seleccionada por un comité colegiado
3.1.6	Número de carteles publicados para promover la igualdad de género y violencia contra las mujeres	1	25.00	1	25.00	0	0.00	0	0.00	0.00	0.00	Se ha lanzado una convocatoria pública para el diseño de un cartel que cierra el 15 de abril del 2013. La propuesta ganadora será seleccionada por un comité colegiado

DIRECCIÓN DE FORTALECIMIENTO INSTITUCIONAL


CUMPLIMIENTO DE METAS COMPROMISO

Clave MC	Metas Compromiso	Original		Ajustado Anual		Ajustado Trimestral		Valores alcanzados en el Trimestre			Observaciones de la Institución
		Número	%	Número	%	Número	%	Avance		Anual	
								Indicador	Porcentaje Trimestral		
3.1.7	Número de posters publicados para promover la igualdad de género y Violencia contra las mujeres	1	25.00	1	25.00	0	0.00	0	0.00	0.00	Se ha lanzado una convocatoria pública para el diseño de un poster que cierra el 15 de abril del 2013. La propuesta ganadora será seleccionada por un comité colegiado

Porcentaje ponderado del cumplimiento de las metas compromiso: 20



Dr. Jesús Ancer Rodríguez  
Rector



Ing. Ana Ma. Gabriela Pagaza González  
Responsable del Proyecto



Programa Integral de Fortalecimiento Institucional

Formato de apoyo para analizar el Seguimiento Académico de proyectos PIFI (2012)



PROGRAMA INTEGRAL DE FORTALECIMIENTO INSTITUCIONAL  
Por la mejora y el mejoramiento de la calidad de la educación superior

Universidad Autónoma de Nuevo León

PI/IFI-2012-19MSU0011T-04

Fortalecimiento de la capacidad y competitividad académica de la Facultad de Agronomía de la UANL con el impulso de sus cuerpos académicos y programas educativos mediante la capacitación y habilitación de su planta docente y el equipamiento de sus laboratorios y campos experimentales.

No. OP	Descripción del Objetivo Particular					
	Descripción de la Meta Académica			Valores Cuantitativos		
No. MA	Programada	Meta	Monto Alcanzado	Programado	Meta	Monto Alcanzado
01	Desarrollo de los cuerpos académicos y el fortalecimiento de la planta académica.					
1	60.00	0.00	0.00	42,754.00	0.00	0.00
2	6.00	0.00	0.00	13,897.00	0.00	0.00
3	1.00	0.00	0.00	22,233.00	0.00	0.00
4	6.00	0.00	0.00	1,685,287.00	0.00	0.00

No. MA	Trimestre 1		Trimestre 2		Trimestre 3		Trimestre 4	
	Meta Programada	Monto Alcanzado	Meta Programada	Monto Alcanzado	Meta Programada	Monto Alcanzado	Meta Programada	Monto Alcanzado
1	0.00	0.00						
2	0.00	0.00						
3	0.00	0.00						
4	0.00	0.00						

No. OP	Descripción del Objetivo Particular						
	Incremento de la competitividad académica de los programas de licenciatura.						
No. MA	Descripción de la Meta Académica			Valores Cualitativos		Valores Financieros	
	Programado	Alcanzado	%	Programado	Ejercido	Programado	%
1	1.00	0.00	0.00	79,182.00	0.00	0.00	0.00
<p>Atención a las recomendaciones de los CIEES y de los organismos acreditadores por el COPAES. Se someterá el PE de Ingeniero en Biotecnología a evaluación para su acreditación por parte del Comité Mexicano de Acreditación de la Educación Agronómica, A.C. (COMEAA) en octubre de 2013; se realizará un muestreo aleatorio subsidiando el 100% del costo del Examen General de Egreso de Licenciatura (EGEL-CENEVAL) para evaluar la competitividad académica de los programas de licenciatura; y se capacitará al personal de la Subdirección de Planeación y Mejora Continua con el curso de certificación del Cuadro Medio Integral (Balanced Scorecard, BSMP Master Professional Certification Application Course) en noviembre 2012 para dar un seguimiento de los indicadores de calidad efectivo y asegurar una mejora continua.</p>							

No. MA	Trimestre 1		Trimestre 2		Trimestre 3		Trimestre 4	
	Meta Programada	Monto Alcanzado	Meta Programada	Monto Alcanzado	Meta Programada	Monto Alcanzado	Meta Programada	Monto Alcanzado
1	1.00	0.00						

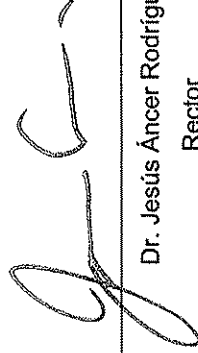
No. OP	Descripción del Objetivo Particular						
	Apoyo a los programas de posgrado reconocidos por el PNPC.						
No. MA	Descripción de la Meta Académica			Valores Cualitativos		Valores Financieros	
	Programado	Alcanzado	%	Programado	Ejercido	Programado	%
1	1.00	0.00	0.00	38,172.00	0.00	0.00	0.00
<p>Actualización de PTC en cursos disciplinarios.</p>							

No. MA	Trimestre 1			Trimestre 2			Trimestre 3			Trimestre 4		
	Meta Programada	Meta	Monto Alcanzado	Meta Programada	Meta	Monto Alcanzado	Meta Programada	Meta	Monto Alcanzado	Meta Programada	Meta	Monto Alcanzado
1	0.00	0.00	0.00									


No. OP	No. MA	Descripción del Objetivo Particular	Valores Cualitativos		Valores Financieros	
			Programado	Alcanzado %	Programado	Ejercido %
04		Formación integral de los estudiantes.				
		Descripción de la Meta Académica				
1		Movilidad nacional e internacional. Alentar el intercambio académico de 10 estudiantes por año para cursar un semestre en el universidades extranjeras.	10.00	0.00	0.00	177,898.00

No. MA	Trimestre 1			Trimestre 2			Trimestre 3			Trimestre 4		
	Meta Programada	Meta	Monto Alcanzado	Meta Programada	Meta	Monto Alcanzado	Meta Programada	Meta	Monto Alcanzado	Meta Programada	Meta	Monto Alcanzado
1	0.00	0.00	0.00									

Firma



Dr. Jesús Áncor Rodríguez  
Rector



Alejandro Sergio del Bosque González  
Responsable del Proyecto



19MSU0011T  
Ejercicio fiscal  
Nombre de la DES:  
Clave Convenio  
Nombre del Proyecto:

Universidad Autónoma de Nuevo León  
2012  
Trimestre 1

PIPIF-2012-19MSU0011T-04

Fortalecimiento de la capacidad y competitividad académica de la Facultad de Agronomía de la UANL con el impulso de sus cuerpos académicos y programas educativos mediante la capacitación y habilitación de su planta docente y el equipamiento

Clave MC	Metas Compromiso	Original		Ajustado Anual		Ajustado Trimestral		Número	Indicador	Porcentajes		Observaciones de la institución
		Número	%	Número	%	Número	%			Trimestral	Anual	
		Valores alcanzados en el trimestre										
<b>Capacidad Académica</b>												
<b>Total de Profesores de Tiempo Completo: Total:74</b>												
1.1.3	Maestría	30	40.54	30	40.54	0	0.00	31	41.89	100+	100+	Nueva contratación de un maestro en ciencias
1.1.4	Doctorado	42	56.76	40	54.05	0	0.00	36	48.65	100+	90	No se contrataron PTC con doctorado
1.1.5	Posgrado en el área disciplinar de su desempeño	72	97.30	70	94.59	0	0.00	67	90.54	100+	95.71	Pendiente del trámite de contratación de PTC de posgrado
1.1.6	Doctorado en el área disciplinar de su desempeño	42	56.76	40	54.05	0	0.00	36	48.65	100+	90	Pendiente del trámite de contratación de PTC de con doctorado
1.1.7	Perfil deseable reconocido por el PROMEP-SES	25	33.78	25	33.78	0	0.00	26	35.14	100+	100+	Un personal no docente, cambió a docente y calificó para perfil deseable.
1.1.8	Adscripción al SNI o SNC	17	22.97	17	22.97	0	0.00	16	21.62	100+	94.12	No hubo suficiente producción de un PTC, por lo que no se renovó como perfil deseable.
1.1.9	Participación en el programa de tutorías	66	89.19	66	89.19	0	0.00	66	89.19	100+	100	Se cumple con lo previsto.
<b>Total de profesores que conforman la planta a Total:74</b>												
1.2.1	Profesores (PTC, PMT y PA) que reciben capacitación y/o actualización con al menos 40 horas por año	60	81.08	60	81.08	0	0.00	60	81.08	100+	100	Se cumple con lo previsto.
<b>Total de Cuerpos Académicos Total:7</b>												
1.3.1	Consolidados.	2	28.57	2	28.57	0	0.00	1	14.29	100+	50	Baja producción de CA de Ambiente y Sustentabilidad.
1.3.2	En Consolidación.	3	42.86	3	42.86	0	0.00	1	14.29	100+	33.33	Mejoró el grado de consolidación de el CAEF de Mejoramiento y Reproducción Animal y bajaron su grado los CAEC de Agrobiotecnología, Producción Animal y Recursos Naturales, Protección Vegetal por falta de producción científica
1.3.3	En Formación.	2	28.57	2	28.57	0	0.00	5	71.43	100+	100+	Falta de producción conjunta.



DIRECCIÓN DE FORTALECIMIENTO INSTITUCIONAL

CUMPLIMIENTO DE METAS COMPROMISO

Universidad Autónoma de Nuevo León  
2012

Trimestre 1

19MSU0011T  
Ejercicio fiscal

Nombre de la DES:

PIPIF-2012-19MSU0011T-04

Clave Convenio

Nombre del Proyecto: Fortalecimiento de la capacidad y competitividad académica de la Facultad de Agronomía de la UANL con el impulso de sus cuerpos académicos y programas educativos mediante la capacitación y habilitación de su planta docente y el equipamiento

Clave MC	Metas Compromiso	Original		Ajustado Anual		Ajustado Trimestral		Número	Indicador	Porcentajes		Observaciones de la Institución
		Número	%	Número	%	Número	%			Trimestral	Anual	
<b>Competitividad Académica</b>												
<b>Total de Programas Educativos de TSU/PA y LIC Total:4</b>												
2.1.1	Número y % de PE con estudios de factibilidad para buscar su pertinencia	4	100.00	4	100.00	0	0.00	4	100.00	100+	100	Se cumple con lo previsto.
2.1.2	Número y % de PE con currículo flexible	4	100.00	4	100.00	0	0.00	4	100.00	100+	100	Se cumple con lo previsto.
2.1.3	Número y % de PE que se actualizarán incorporando elementos de enfoques centrados en el estudiante o en el aprendizaje.	4	100.00	4	100.00	0	0.00	4	100.00	100+	100	Se cumple con lo previsto.
2.1.4	Número y % de PE que se actualizarán incorporando estudios de seguimiento de egresados	4	100.00	4	100.00	0	0.00	4	100.00	100+	100	Se cumple con lo previsto.
2.1.5	Número y % de PE que se actualizarán incorporando estudios de empleadores	4	100.00	4	100.00	0	0.00	4	100.00	100+	100	Se cumple con lo previsto.
2.1.6	Número y % de PE que se actualizarán incorporando el servicio social en el plan de estudios	4	100.00	4	100.00	0	0.00	4	100.00	100+	100	Se cumple con lo previsto.
2.1.7	Número y % de PE que se actualizarán incorporando la práctica profesional en el plan de estudios	4	100.00	4	100.00	0	0.00	4	100.00	100+	100	Se cumple con lo previsto.
2.1.8	Número y % de PE basado en competencias	4	100.00	4	100.00	0	0.00	4	100.00	100+	100	Se cumple con lo previsto.
<b>Profesores (PTC,PMT,PA) que reciben capacitación. Total:4</b>												
2.1.9	Número y % de PE que alcanzarán el nivel 1 los CIEES.	4	100.00	4	100.00	0	0.00	3	75.00	100+	75	Ing. en Biotecnología no es evaluable
<b>Profesores (PTC,PMT,PA) que reciben capacitación. Total:4</b>												
2.1.10	PE que serán acreditados por organismos reconocidos por el COPAES.	4	100.00	4	100.00	0	0.00	2	50.00	100+	50	El PE de Ing. en Agronegocios fue evaluado para su acreditación del 6 al 8 de marzo 2013. Todavía no se tiene resultados. El PE de Ing. en Biotecnología no es evaluable.
<b>Profesores (PTC,PMT,PA) que reciben capacitación. Total:4</b>												
2.1.11	Número y % de PE de licenciatura y TSU de buena calidad del total de la oferta educativa evaluable	4	100.00	4	100.00	0	0.00	3	75.00	100+	75	Ing. en Biotecnología no es evaluable
2.1.12	Número y % de PE de licenciatura/campus con estándar 1 del IDAP del CENEVAL	4	100.00	4	100.00	0	0.00	0	0.00	0.00	0.00	No se ha solicitado la incorporación de los PE al Programa de Licenciatura de Alto Rendimiento Académico-EGEL.

DIRECCIÓN DE FORTALECIMIENTO INSTITUCIONAL

CUMPLIMIENTO DE METAS COMPROMISO

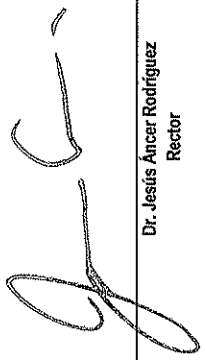
19MSU0011T  
Ejercicio fiscal  
Nombre de la DES:  
Clave Convenio  
Nombre del Proyecto:

Universidad Autónoma de Nuevo León  
2012  
Trimestre 1

PIPIF-2012-19MSU0011T-04  
Fortalecimiento de la capacidad y competitividad académica de la Facultad de Agronomía de la UANL con el impulso de sus cuerpos académicos y programas educativos mediante la capacitación y habilitación de su planta docente y el equipamiento

Clave MC	Metas Compromiso	Original		Ajustado Anual		Ajustado Trimestral		Número	Avance		Observaciones de la Institución
		Número	%	Número	%	Número	%		Indicador	Porcentajes Trimestral	
2.1.13	Número y % de PE de licenciatura/campus con estándar 2 del IDAP del CENEVAL	4	100.00	4	100.00	0	0.00	0	0.00	0.00	No se ha solicitado la incorporación de los PE al Programas de Licenciatura de Alto Rendimiento Académico-EGEL
<b>Total de matrícula evaluable de Nivel TSUPA y Lic Total: 1055</b>		1055	100.00	1055	100.00	0	0.00	778	73.74	100+	Ing. en Biotecnología no es evaluable
<b>Total de Programas Educativos de Posgrado Total: 2</b>		2	100.00	2	100.00	0	0.00	2	100.00	100+	Se cumple con lo previsto.
2.3.1	PE de posgrado que se actualizarán	2	100.00	2	100.00	0	0.00	2	100.00	100+	Se cumple con lo previsto.
2.3.2	PE de posgrado que evaluarán los CIEES.	2	100.00	2	100.00	0	0.00	2	100.00	100+	Se cumple con lo previsto.
2.3.3	PE de posgrado reconocidos por el Programa Nacional de Posgrado de Calidad (PNPC)	2	100.00	2	100.00	0	0.00	2	100.00	100+	Se cumple con lo previsto.
2.3.4	PE de posgrado que ingresarán al Programa de Fomento a la Calidad (PFC)	2	100.00	2	100.00	0	0.00	2	100.00	100+	Se cumple con lo previsto.
2.3.5	PE de posgrado que ingresarán al Padrón Nacional de Posgrado (PNP)	2	100.00	2	100.00	0	0.00	2	100.00	100+	Se cumple con lo previsto.
<b>Total de Matrícula de nivel posgrado Total: 25</b>		25	100.00	25	100.00	0	0.00	29	100+	100+	En el año escolar 2012-2013 se incremento a 29 alumnos de posgrado en los PE Agrícolas

Porcentaje ponderado del cumplimiento de las metas compromiso: 89.08

  
Dr. Jesús Ancer Rodríguez  
Rector

  
Alejandro Sergio del Bosque González  
Responsable del Proyecto



**Programa Integral de Fortalecimiento Institucional**  
**Formato de apoyo para analizar el Seguimiento Académico de proyectos PIFI (2012)**



PROGRAMA INTEGRAL DE FORTALECIMIENTO INSTITUCIONAL  
 Por la mejora y el logro de la calidad de la educación superior



**Universidad Autónoma de Nuevo León**

P/IFI-2012-19MSU0011T-05 Programa Integral para la Mejora y el Aseguramiento de la Calidad de la DES.

No. OP	Descripción del Objetivo Particular	Valores Cualitativos			Valores Financieros		
		Programado	Alcanzado	%	Programado	Ejercido	%
01	Consolidar los cuerpos académicos y fortalecer la planta académica.						
No. MA	Descripción de la Meta Académica						
1	Contar con un 65% de PTC con el perfil PROMEP para fortalecer nuestra planta docente.	65.00	0.00	0.00	343,853.00	0.00	0.00
3	Contar con dos cuerpos consolidados y tres cuerpos en consolidación	2.00	0.00	0.00	1,467,192.00	0.00	0.00
4	Promover la participación de los CA's en investigación conjunta y la participación en redes académicas de colaboración.	2.00	0.00	0.00	341,986.00	0.00	0.00

No. MA	Trimestre 1			Trimestre 2			Trimestre 3			Trimestre 4		
	Meta Programada	Monto Alcanzado	%	Meta Programada	Monto Alcanzado	%	Meta Programada	Monto Alcanzado	%	Meta Programada	Monto Alcanzado	%
1	0.00	0.00	0.00									
3	0.00	0.00	0.00									
4	0.00	0.00	0.00									

No. MA	Observación
1	En la actualidad los profesores están aplicando al PROMEP el resultado se verá reflejado en dos trimestres más, y en el mes de abril se llevará a cabo el simposio Intenacional de Diseño Industrial, en donde utilizaremos parte del presupuesto
3	El año pasado ya un CA logro estar Consolidado y se sigue trabajando arduamente para que los otros emigren de nivel
4	En la actualidad se continua apoyando la labor de los CA's y de los investigadores para realizar su trabajo el resultado se verá en dos trimestres más

Firma	Dr. Jesús Áncer Rodríguez Rector
  M.C. Francisco Fabela Bernal Responsable del Proyecto <b>DIRECCION</b>	

DIRECCIÓN DE FORTALECIMIENTO INSTITUCIONAL

CUMPLIMIENTO DE METAS COMPROMISO

Universidad Autónoma de Nuevo León  
2012

Trimestre 1

19MSU0011T  
Ejercicio fiscal

Nombre de la DES: PIFI/2012-19MSU0011T-05  
Nombre del Proyecto: Programa Integral para la Mejora y el Aseguramiento de la Calidad de la DES.

Clave MC	Metas Compromiso	Original		Ajustado Anual		Ajustado Trimestral		Número	Indicador	Valores alcanzados en el trimestre		Observaciones de la Institución
		Número	%	Número	%	Número	%			Trimestral	Anual	
<b>Capacidad Académica</b>												
<b>Total de Profesores de Tiempo Completo: Total:33</b>												
1.1.1	Licenciatura	11	13.25	11	13.25	0	0.00	0	0.00	0.00	0.00	Se conserva el número
1.1.3	Maestría	45	54.22	45	54.22	0	0.00	0	0.00	0.00	0.00	Se conserva el número
1.1.4	Doctorado	27	32.53	27	32.53	0	0.00	0	0.00	0.00	0.00	Se conserva el número
1.1.5	Posgrado en el área disciplinar de su desempeño	42	50.60	42	50.60	0	0.00	0	0.00	0.00	0.00	Se conserva el número
1.1.6	Doctorado en el área disciplinar de su desempeño	27	32.53	27	32.53	0	0.00	0	0.00	0.00	0.00	Se conserva el número
1.1.7	Perfil deseable reconocido por el PROMEP-SES	54	65.06	54	65.06	0	0.00	0	0.00	0.00	0.00	En la actualidad varios profesores están aplicando al PROMEP el resultado se verá en dos trimestres más
1.1.8	Adscripción al SNI o SMC	13	15.66	13	15.66	0	0.00	0	0.00	0.00	0.00	En la actualidad están aplicados varios profesores el resultado se verá reflejado en dos trimestres más
1.1.9	Participación en el programa de tutorías	60	72.29	60	72.29	0	0.00	0	0.00	0.00	0.00	Se conserva el número
<b>Total de profesores que conforman la planta a Total:279</b>												
1.2.1	Profesores (PTC, PMT y PA) que reciben capacitación y/o actualización con al menos 40 horas por año	195	69.89	195	69.89	0	0.00	0	0.00	0.00	0.00	En la actualidad se siguen actualizando en la semana de exámenes
<b>Total de Cuerpos Académicos Total:6</b>												
1.3.1	Consolidados.	2	33.33	2	33.33	0	0.00	0	0.00	0.00	0.00	A finales del 2012 se consolidó el CA de Aspectos Urbanos
1.3.2	En Consolidación.	3	50.00	3	50.00	0	0.00	0	0.00	0.00	0.00	Se continúa apoyando y realizando estrategias para que los CA emigren de grado
1.3.3	En Formación.	1	16.67	1	16.67	0	0.00	0	0.00	0.00	0.00	Se continúa apoyando y realizando estrategias para que los CA emigren de grado
<b>Competitividad Académica</b>												
<b>Total de Programas Educativos de TSU/PA y IIC Total:2</b>												
2.1.1	Número y % de PE con estudios de factibilidad para buscar su pertinencia	2	100.00	2	100.00	0	0.00	0	0.00	0.00	0.00	Los PE cuentan con estudios de factibilidad para buscar su pertinencia
2.1.2	Número y % de PE con currículo flexible	2	100.00	2	100.00	0	0.00	0	0.00	0.00	0.00	Los PE cuentan con currículo flexible

DIRECCIÓN DE FORTALECIMIENTO INSTITUCIONAL

CUMPLIMIENTO DE METAS COMPROMISO

19MSU0011T Universidad Autónoma de Nuevo León 2012

Trimestre 1

Ejercicio fiscal

Nombre de la DES: PIFI-2012-19MSU0011T-05

Nombre del Proyecto: Programa Integral para la Mejora y el Aseguramiento de la Calidad de la DES.



SEP

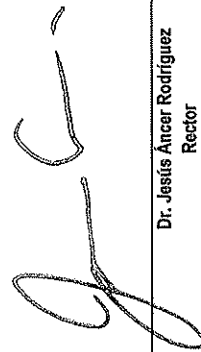
SECRETARÍA DE EDUCACIÓN PÚBLICA

Clave MC	Metas Compromiso	Original		Ajustado Anual		Ajustado Trimestral		Valores alcanzados en el trimestre				Observaciones de la Institución
		Número	%	Número	%	Número	%	Número	Porcentajes		Anual	
									Indicador	Trimestral		
2.1.3	Número y % de PE que se actualizarán incorporando elementos de enfoques centrados en el estudiante o en el aprendizaje.	2	100.00	2	100.00	0	0.00	2	100.00	100.00	100.00	Los PE se actualizarán incorporando elementos de enfoques centrados en el estudiante o en el aprendizaje.
2.1.4	Número y % de PE que se actualizarán incorporando estudios de seguimiento de egresados	2	100.00	2	100.00	0	0.00	2	100.00	100.00	100.00	Los PE se actualizarán incorporando estudios de seguimiento de egresados
2.1.5	Número y % de PE que se actualizarán incorporando estudios de empleadores	2	100.00	2	100.00	0	0.00	2	100.00	100.00	100.00	Los PE se actualizarán incorporando estudios de empleadores
2.1.6	Número y % de PE que se actualizarán incorporando el servicio social en el plan de estudios	2	100.00	2	100.00	0	0.00	2	100.00	100.00	100.00	Los PE tiene incorporado en su currículo la Práctica profesional
2.1.7	Número y % de PE que se actualizarán incorporando la práctica profesional en el plan de estudios	2	100.00	2	100.00	0	0.00	2	100.00	100.00	100.00	Los PE tiene incorporado en su currículo la Práctica profesional
2.1.8	Número y % de PE basado en competencias	2	100.00	2	100.00	0	0.00	2	100.00	100.00	100.00	Los PE están basados en competencias
Profesores (PTC,PMT,PA) que reciben capacitación. Total:2												
2.1.9	Número y % de PE que alcanzarán el nivel 1 los CIEES.	2	100.00	2	100.00	0	0.00	2	100.00	100.00	100.00	Los PE alcanzaron el nivel 1 de los CIEES
Profesores (PTC,PMT,PA) que reciben capacitación. Total:2												
2.1.10	PE que serán acreditados por organismos reconocidos por el COPAES.	2	100.00	2	100.00	0	0.00	2	100.00	100.00	100.00	EL PE de Diseño Industrial fue reacreditado en el 2012 por COMAPROD y EL PE de arquitectura ya cuenta con la acreditación ante ANPADEH
Profesores (PTC,PMT,PA) que reciben capacitación. Total:2												
2.1.11	Número y % de PE de licenciatura y TSU de buena calidad del total de la oferta educativa evaluable	2	100.00	2	100.00	0	0.00	2	100.00	100.00	100.00	En la actualidad los PE se encuentran en un proceso de certificación de seguimiento
Total de matrícula evaluable de Nivel TSU/PA y lic. Total:4,156												

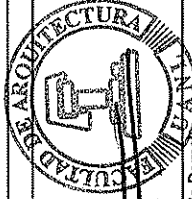
Clave MC	Metas Compromiso	Valores alcanzados en el trimestre										Observaciones de la Institución	
		Original		Ajustado Anual		Ajustado Trimestral		Avance		Número	Observaciones de la Institución		
		Número	%	Número	%	Número	%	Indicador	Porcentajes Trimestral				Annual
2.2.12	Número y % de matrícula atendida en PE de TSUPA y Licenciatura de calidad del total asociada a los PE evaluables	4156	100.00	4156	100.00	0	0.00			3	4,600	Aumento la matrícula en 4,600	
<b>Total de Programas Educativos de posgrado Total:166</b>													
2.3.1	PE de posgrado que se actualizarán	5	100.00	5	100.00	0	0.00					Se encuentran actualizados	
2.3.3	PE de posgrado reconocidos por el Programa Nacional de Posgrado de Calidad (PNPC)	4	80.00	4	80.00	0	0.00					El año pasado se obtuvieron los reconocimientos en el PNPC	
<b>Total de Matrícula de nivel posgrado Total:166</b>													
2.4.1	Número y porcentaje de matrícula atendida en PE de posgrado de buena calidad.	28	15.05	28	15.05	0	0.00			3	3.83	se mantiene la matrícula	
<b>Eficiencia terminal de pregrado y posgrado</b>		<b>M1</b>	<b>M2</b>	<b>%</b>	<b>M2</b>	<b>%</b>	<b>% Ajustado</b>	<b>M2 Ajustado</b>	<b>% Alcanzado</b>	<b>% Alcanzado</b>	<b>% Trimestral</b>	<b>% Total</b>	<b>Observaciones IES</b>
2.5.3	Tasa de egreso por cohorte para PE de licenciatura	480	168	35.00	168	35.00	0	0.00					No se ha registrado cambio
2.5.4	Tasa de titulación por cohorte para PE de licenciatura	480	72	15.00	72	15.00	0	0.00					En la actualidad se realizaron estrategias para incrementar la tasa de titulación
2.5.5	Tasa de graduación para PE de posgrado	60	37	61.67	37	61.67	0	0.00					se mantiene el valor

Porcentaje ponderado del cumplimiento de las metas compromiso:

													0
--	--	--	--	--	--	--	--	--	--	--	--	--	---



Dr. Jesús Áncor Rodríguez  
Rector



M.C. Francisco Fabela Bernal  
Responsable del Proyect





PROGRAMA INTEGRAL DE FORTALECIMIENTO INSTITUCIONAL  
Por la mejora y el seguimiento de la calidad de la educación superior

Programa Integral de Fortalecimiento Institucional

Formato de apoyo para analizar el Seguimiento Académico de proyectos PIFI (2012)



SEP  
SECRETARÍA DE  
EDUCACIÓN PÚBLICA

Universidad Autónoma de Nuevo León

PI/FI-2012-19MSU0011T-06 ProDES 2012-2013 de la Facultad de Artes Visuales

No. OP	Descripción del Objetivo Particular	Valores Cualitativos				Valores Financieros			
		Programado	Alcanzado	%	Programado	Ejercido	%		
01	Incrementar el grado de habilitación, perfil, formación y especialización de la planta docente e impulsar el desarrollo del CA.								
No. MA	Descripción de la Meta Académica	Valores Cualitativos				Valores Financieros			
1	Incrementar el # de PTC y mejorar su formación anualmente.	29.00	28.00	96.55	24,089.00	0.00	0.00	0.00	
3	Participación de PTC en 4 exposiciones nacionales o internacionales que apoyen su ingreso al SNC	4.00	0.00	0.00	43,315.00	0.00	0.00	0.00	

No. MA	Trimestre 1		Trimestre 2		Trimestre 3		Trimestre 4	
	Meta Programada	Monto Alcanzado	Meta Programada	Monto Alcanzado	Meta Programada	Monto Alcanzado	Meta Programada	Monto Alcanzado
1	29.00	0.00						
3	0.00	0.00						

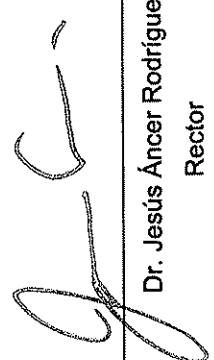
No. MA	Observación
1	Para la Facultad de Artes Visuales es de suma importancia lograr el incremento de sus PTC, pero de igual manera el perfil de los mismos debe de cumplir con todos los requerimientos y expectativas que la facultad necesita, por lo cual, tenemos en este momento en proceso de basificación a 2 excelentes docentes, los cuales están a punto de obtener su base, pero por los tramites y requisitos que requiere tanto la UANL como la FAV esto está en proceso a culminar en este mismo año. Además que en Febrero de este mismo año el maestro Enrique Ruiz Acosta se jubilo, por lo que este indicador varía un poco de lo planeado.




No. OP		Descripción del Objetivo Particular															
02		Mejorar y asegurar la competitividad académica conservando la evaluación en nivel 1 de CIEES la acreditación por organismos reconocidos por COPAES y la internacionalización de los PE.															
No. MA		Descripción de la Meta Académica					Valores Cualitativos					Valores Financieros					
		Programado		Alcanzado		%		Programado		Alcanzado		%		Programado	Ejercido	%	
2		Atender las observaciones de los CIEES Y COPAES con respecto a la actualización e incremento de bibliografía y equipamiento utilizados por los estudiantes en base a los contenidos y competencias desarrollados en de todos los PE de la DES para mantener las evaluaciones y acreditaciones					1.00	0.00	0.00	0.00	50,472.00	0.00	0.00	0.00			0.00
4		Asegurar el equipamiento necesario para el aprendizaje personalizado de los estudiantes en el nuevo modelo por competencias de la UNAL y conservar la evaluación en nivel 1 de los CIEES y las acreditaciones de organismos de COPAES.					3.00	0.00	0.00	0.00	1,620,598.00	0.00	0.00	0.00			0.00

No. MA	Trimestre 1		Trimestre 2		Trimestre 3		Trimestre 4		Monto Alcanzado
	Meta Programada	Monto Alcanzado	Meta Programada	Monto Alcanzado	Meta Programada	Monto Alcanzado	Meta Programada	Monto Alcanzado	
2	0.00	0.00							
4	0.00	0.00							

Firma



Dr. Jesús Ancer Rodríguez  
Rector



M.A. Daniel Vázquez Azamar  
Responsable del Proyecto

DIRECCIÓN DE FORTALECIMIENTO INSTITUCIONAL

CUMPLIMIENTO DE METAS COMPROMISO

19MSU0011T  
Ejercicio fiscal  
Nombre de la DES:  
Clave Convenio  
Nombre del Proyecto: ProDES 2012-2013 de la Facultad de Artes Visuales

Trimestre 1

Universidad Autónoma de Nuevo León  
2012

PIPIFI-2012-19MSU0011T-06  
ProDES 2012-2013 de la Facultad de Artes Visuales

Clave NC	Metas Compromiso	Original		Ajustado Anual		Ajustado Trimestral		Número	Valores alcanzados en el trimestre			Observaciones de la Institución
		Número	%	Número	%	Número	%		Indicador	Porcentajes	Trimestral	
Capacidad Académica												
Total de Profesores de Tiempo Completo: Total:29												
1.1.3	Maestría	27	93.10	27	93.10	27	93.10	25	86.21	92.59	92.59	Se cuenta con un total de 25 PTC, de los cuales 25 ya obtuvieron su grado de maestría, y 2 cuentan con su grado de Doctorado, lo que nos indica que casi el total de nuestros PTC cuentan con estudios de posgrado.
1.1.4	Doctorado	1	3.45	2	6.90	2	6.90	2	6.90	100.00	100	
1.1.5	Posgrado en el área disciplinar de su desempeño	27	93.10	27	93.10	27	93.10	27	93.10	100.00	100	
1.1.6	Doctorado en el área disciplinar de su desempeño	1	3.45	2	6.90	2	6.90	2	6.90	100.00	100	
1.1.7	Perfil deseable reconocido por el PROMEP-SES	12	41.38	12	41.38	12	41.38	12	41.38	100.00	100	
1.1.8	Adscripción al SNI o SNC	1	3.45	1	3.45	1	3.45	1	3.45	100.00	100	
1.1.9	Participación en el programa de tutorías	28	96.55	29	100.00	29	100.00	28	96.55	96.55	96.55	La FAV, cuenta con 28 PTC de los cuales el 100% participa en el programa de tutorías.
Total de profesores que conforman la planta a Total:124												
1.2.1	Profesores (PTC, PMT y PA) que reciben capacitación y/o actualización con al menos 40 horas por año	40	32.26	40	32.26	0	0.00	0	0.00	0.00	0.00	
Total de Cursos Académicos Total:1												
1.3.3	En Formación.	1	100.00	1	100.00	0	0.00	0	0.00	0.00	0.00	
Competitividad Académica												
Total de Programas Educativos de TSUPA y lic Total:4												
2.1.2	Número y % de PE con currículo flexible	4	100.00	4	100.00	0	0.00	0	0.00	0.00	0.00	
2.1.8	Número y % de PE basado en competencias	3	75.00	3	75.00	0	0.00	0	0.00	0.00	0.00	
Eficiencia terminal de pregrado y posgrado												
2.3.3	Tasa de egreso por cohorte para PE de licenciatura	220	197	89.55	197	89.55	0	0.00	0.00	0.00	0.00	
2.5.4	Tasa de titulación por cohorte para PE de licenciatura	197	57	28.93	57	28.93	0	0.00	0.00	0.00	0.00	
2.6.5	Tasa de graduación para PE de posgrado	23	14	60.87	14	60.87	0	0.00	0.00	0.00	0.00	
Porcentaje ponderado del cumplimiento de las metas compromiso:											49.22	

Dr. Jesús Ancer Rodríguez  
Rector

Lic. Adriana Lizeth Ramirez Castro.  
Responsable del Proyecto



### Universidad Autónoma de Nuevo León

P/PIFI-2012-19MSU0011T-07 Mejoramiento de los CA y los PE de la Facultad de Ciencias de la Comunicación a través del fortalecimiento de la capacidad, competitividad e innovación académicas.

No. OP	Descripción del Objetivo Particular	Valores Cualitativos			Valores Financieros		
		Programado	Alcanzado	%	Programado	Ejercido	%
01	Consolidar la competitividad académica del PE de la licenciatura con apoyo de la innovación tecnológica, para crear las condiciones necesarias y brindar un servicio de calidad a profesores y estudiantes usuarios de sistemas e informática.	1.00	1.00	100.00	570,996.00	0.00	0.00
No. MA	Descripción de la Meta Académica	Programado	Alcanzado	%	Programado	Ejercido	%
1	Contar con 1 nuevo sistema de cómputo para el año 2012, para toda la matrícula del PE de licenciatura.	1.00	1.00	100.00	57,063.00	0.00	0.00
2	Complementar los servicios de cómputo con 1 herramienta software para el apoyo al desarrollo académico de estudiantes y profesores, para el año 2012.	1.00	1.00	100.00	43,936.00	0.00	0.00
3	Mejorar la capacidad de servicio en el año 2012, con 1 nueva red inalámbrica en el campus, para el buen desempeño de estudiantes y profesores.	1.00	1.00	100.00	252,648.00	0.00	0.00
4	Equipar un 1 departamento de informática, en el año 2012, para mejorar la competitividad académica tanto de profesores como estudiantes.	1.00	1.00	100.00			

No. MA	Trimestre 1		Trimestre 2		Trimestre 3		Trimestre 4	
	Meta Programada	Monto Alcanzado	Meta Programada	Monto Alcanzado	Meta Programada	Monto Alcanzado	Meta Programada	Monto Alcanzado
1	1.00	0.00						
2	1.00	0.00						
3	1.00	0.00						
4	1.00	0.00						

No. OP	Descripción del Objetivo Particular					
	Descripción de la Meta Académica			Valores Cualitativos		
No. MA	Programado	Alcanzado	%	Programado	Ejercido	%
02	Fortalecer el desarrollo de los Cuerpos Académicos y de la planta académica de la FCC.					
1	2.00	0.00	0.00	62,153.00	0.00	0.00
3	1.00	0.00	0.00	126,523.00	0.00	0.00
4	1.00	0.00	0.00	33,691.00	0.00	0.00


No. MA	Trimestre 1			Trimestre 2			Trimestre 3			Trimestre 4		
	Meta Programada	Monto Alcanzado	Meta Programada	Monto Alcanzado	Meta Programada	Monto Alcanzado	Meta Programada	Monto Alcanzado	Meta Programada	Monto Alcanzado	Meta Programada	Monto Alcanzado
1	0.00	0.00										
3	1.00	0.00										
4	0.00	0.00										

No. OP	Descripción del Objetivo Particular					
	Descripción de la Meta Académica			Valores Cualitativos		
No. MA	Programado	Alcanzado	%	Programado	Ejercido	%
03	Fortalecer la formación integral de los estudiantes de licenciatura, a fin de egresar profesionales competitivos de comunicación a nivel nacional e internacional.					
1	1.00	0.00	0.00	106,006.00	0.00	0.00


2	Integrar a los estudiantes del PE de licenciatura a 1 evaluación del CENEVAL, para que sean evaluados por CIEES	1.00	0.00	0.00	630,915.00	0.00	0.00
---	---	------	------	------	------------	------	------

No. MA	Trimestre 1			Trimestre 2			Trimestre 3			Trimestre 4		
	Meta Programada	Meta Alcanzada	Monto Programado	Meta Programada	Meta Alcanzada	Monto Programado	Meta Programada	Meta Alcanzada	Monto Programado	Meta Programada	Meta Alcanzada	Monto Alcanzado
1	0.00	0.00	0.00									
2	0.00	0.00	0.00									

Firma



Dr. Jesús Áncer Rodríguez  
Rector



M.E.S. Lucinda Sepúlveda García  
Responsable del Proyecto



DIRECCIÓN DE FORTALECIMIENTO INSTITUCIONAL  
CUMPLIMIENTO DE METAS COMPROMISO

Universidad Autónoma de Nuevo León  
2012 Trimestre 1  
19MSU0011T  
Ejercicio fiscal  
Nombre de la DES:  
Clave Convenio  
P/PII-2012-19MSU0011T-07  
Nombre del Proyecto: Mejoramiento de los CA y los PE de la Facultad de Ciencias de la Comunicación a través del fortalecimiento de la capacidad, competitividad e innovación académicas.

Clave MC	Metas Compromiso	Original		Ajustado Anual		Ajustado Trimestral		Avance			Observaciones de la Institución
		Número	%	Número	%	Número	%	Indicador	Porcentajes		
									Trimestral	Anual	
<b>Capacidad Académica</b>											
Total de Profesores de Tiempo Completo. Total:109											
1.1.1	Licenciatura	1	0.92	5	4.59	0	0.00	0.00	0.00	0.00	En proceso
1.1.3	Maestría	70	64.22	51	46.79	51	46.79	100+	100+	100	En proceso
1.1.4	Doctorado	28	25.69	21	19.27	22	20.18	100+	100+	100+	Obtuvo el grado una PTC
1.1.5	Posgrado en el área disciplinar de su desempeño	70	64.22	51	46.79	52	47.71	100+	100+	100+	Un nuevo PTC con doctorado
1.1.6	Doctorado en el área disciplinar de su desempeño	28	25.69	21	19.27	22	20.18	100+	100+	100+	Incrementaron dos PTC con grado de Doctor
1.1.7	Perfil deseable reconocido por el PROMEP-SES	31	28.44	24	22.02	25	22.94	100+	100+	100+	Se encuentra adscrito un NPTC con Perfil PROMEP
1.1.8	Adscripción al SNI o SNC	9	8.26	5	4.59	6	5.50	100+	100+	100+	Se contrato un NPTC con SNI
1.1.9	Participación en el programa de tutorías	109	100.00	77	70.64	77	70.64	100+	100+	100	Se mantiene igual
Total de profesores que conforman la planta. Total:157											
1.2.1	Profesores (PTC, PMT y PA) que reciben capacitación y/o actualización con al menos 40 horas por año	95	60.51	95	60.51	25	15.92	100+	100+	26.32	Durante todo el año se clasificó la capacitación, por lo que está en proceso
Total de Cuerpos Académicos Total:5											
1.3.1	Consolidados.	1	20.00	1	20.00	25	100+	100+	100+	100+	Un CA obtiene la Consolidación y de 3 CA incrementa a 4
1.3.2	En Consolidación.	2	40.00	2	40.00	25	100+	100+	100+	100+	Solo un CA fue evaluado para este nivel
1.3.3	En Formación.	1	20.00	1	20.00	50	1,000.00	100+	100+	100+	El CA-204 no participó en la evaluación porque cuenta con apoyo PROMEP. El CA-295 no fue convocado por PROMEP a participar en la evaluación
<b>Competitividad Académica</b>											
Total de Programas Educativos de TSU/PA y Lic. Total:1											
2.1.1	Número y % de PE con estudios de factibilidad para buscar su pertinencia	1	100.00	1	100.00	1	100.00	100.00	100.00	100	Contamos solo con una licenciatura
2.1.2	Número y % de PE con currículo flexible	1	100.00	1	100.00	1	100.00	100.00	100.00	100	Contamos con solo una licenciatura basado en el Modelo Educativo y Académico de la UANL
2.1.3	Número y % de PE que se actualizarán incorporando elementos de enfoques centrados en el estudiante o en el aprendizaje.	1	100.00	1	100.00	1	100.00	100.00	100.00	100	Contamos con solo una licenciatura basado en el Modelo Educativo y Académico de la UANL
2.1.4	Número y % de PE que se actualizarán incorporando estudios de seguimiento de egresados	1	100.00	1	100.00	1	100.00	100.00	100.00	100	Se encuentra en proceso de construcción
2.1.5	Número y % de PE que se actualizarán incorporando estudios de empleadores	1	100.00	1	100.00	1	100.00	100.00	100.00	100	Se encuentra en proceso de construcción
2.1.6	Número y % de PE que se actualizarán incorporando el servicio social en el plan de estudios	1	100.00	1	100.00	1	100.00	100.00	100.00	100	Ya está incorporado el SS al PE de licenciatura
2.1.7	Número y % de PE que se actualizarán incorporando la práctica profesional en el plan de estudios	1	100.00	1	100.00	1	100.00	100.00	100.00	100	El PE de licenciatura contempló la práctica profesional
2.1.8	Número y % de PE basado en competencias	1	100.00	1	100.00	1	100.00	100.00	100.00	100	El PE de licenciatura se rediseñó y se implementó en agosto de 2012
Profesores (PTC, PMT, PA) que reciben capacitación. Total:1											
2.1.9	Número y % de PE que alcanzarán el nivel 1 los CIEES.	1	100.00	1	100.00	1	100.00	100.00	100.00	100	Recibió el reconocimiento
Profesores (PTC, PMT, PA) que reciben capacitación. Total:1											
2.1.10	PE que serán acreditados por organismos reconocidos por el COPAES.	1	100.00	1	100.00	1	100.00	100.00	100.00	100	Recibió el reconocimiento
Profesores (PTC, PMT, PA) que reciben capacitación. Total:1											
2.1.11	Número y % de PE de licenciatura y TSU de buena calidad del total de la oferta educativa evaluable	1	100.00	1	100.00	1	100.00	100.00	100.00	100	Recibió el reconocimiento
Total de matrícula evaluable de nivel TSU/PA y Lic. Total:6,100											

2012 Trimestre 1

19MSU0011T

Ejercicio fiscal

Nombre de la DES:

Clave Convenio

P/PIFI-2012-19MSU0011T-07

Mejoramiento de los CA y los PE de la Facultad de Ciencias de la Comunicación a través del fortalecimiento de la capacidad, competitividad e innovación académicas.

Universidad Autónoma de Nuevo León

Valores alcanzados en el trimestre

Clave MC	Metas Compromiso	Original		Ajustado Anual		Ajustado Trimestral		Número	Indicador	Porcentajes		Observaciones de la Institución
		Número	%	Número	%	Número	%			Trimestral	Anual	
2.2.12	Número y % de matrícula atendida en PE de TSU/PA y Licenciatura de calidad del total asociada a los PE evaluables	6100	100.00	6100	100.00	100.00	100.00	2900	47.54	47.54	47.54	Es el primer semestre del año, falta agregar el segundo
<b>Total de Programas Educativos de posgrado</b>												
2.3.1	PE de posgrado que se actualizarán	2	100.00	1	50.00	0.00	0.00	1	50.00	100+	100	1. El PE de la Maestría en Ciencias se rediseñó y se implementó en enero de 2012.
2.3.2	PE de posgrado que evaluarán los CIEES.	2	100.00	1	50.00	0.00	0.00	0	0.00	0.00	0.00	2. La Maestría Profesionalizante está en construcción. La convocatoria para evaluar Maestrías aún no está abierta
2.3.3	PE de posgrado reconocidos por el Programa Nacional de Posgrado de Calidad (PNPC)	1	50.00	0	0.00	0.00	0.00	0	0.00	0.00	0.00	La convocatoria para evaluar Maestrías aún no está abierta
2.3.5	PE de posgrado que ingresarán al Padrón Nacional de Posgrado (PNP)	2	100.00	1	50.00	0.00	0.00	0	0.00	0.00	0.00	La convocatoria para evaluar Maestrías aún no está abierta
<b>Total de Matrícula de nivel posgrado</b>												
2.4.1	Número y porcentaje de matrícula atendida en PE de posgrado de buena calidad.	60	100.00	50	83.33	0.00	0.00	0	0.00	0.00	0.00	En proceso, aún no participa, no se ha publicado la convocatoria
<b>Eficiencia terminal de pregrado y posgrado</b>												
2.5.3	Tasa de egreso por cohorte para PE de licenciatura	894	435	48.66	435	48.66	0.00	455	100+	100+	100.00	Observaciones ES La cantidad es un estimado, puede variar
2.5.4	Tasa de titulación por cohorte para PE de licenciatura	455	342	78.62	342	78.62	0.00	0	0.00	0.00	0.00	La cantidad es un estimado, puede variar
2.5.5	Tasa de graduación para PE de posgrado	15	10	66.67	10	66.67	0.00	2	13.33	100+	20.00	Se realizan estrategias para lograr la meta

Porcentaje ponderado del cumplimiento de las metas compromiso:

50

Dr. Jesús Ancer Rodríguez  
Rector

M. Sc. Herinda Sepúlveda García  
Responsable del Proyecto



## Universidad Autónoma de Nuevo León

P/IFI-2012-19MSU0011T-08 Disminuir las brechas de calidad de los PE de licenciatura y posgrado.

No. OP	Descripción del Objetivo Particular					
	Valores Cualitativos			Valores Financieros		
No. MA	Descripción de la Meta Académica			Descripción de la Meta Académica		
	Programado	Alcanzado	%	Programado	Ejercido	%
1	Alcanzar el 50% de la planta de PTC en el SNI	83.00	82.00	98.80	2,151,652.00	0.00

No. MA	Trimestre 1		Trimestre 2		Trimestre 3		Trimestre 4	
	Meta Programada	Monto Alcanzado	Meta Programada	Monto Alcanzado	Meta Programada	Monto Alcanzado	Meta Programada	Monto Alcanzado
1	0.00	0.00						

No. MA	Observación
1	La meta podrá ser alcanzada con los resultados de la convocatoria 2013

No. OP	Descripción del Objetivo Particular					
	Valores Cualitativos			Valores Financieros		
No. MA	Descripción de la Meta Académica			Descripción de la Meta Académica		
	Programado	Alcanzado	%	Programado	Ejercido	%
02	Mejorar la eficiencia terminal de los PE de licenciatura y posgrado					
1	Aumentar al 70 % la tasa de graduación por cohorte de los PEs de licenciatura posgrado.	60.00	40.00	66.67	430,705.00	0.00




No. MA	Trimestre 1		Trimestre 2		Trimestre 3		Trimestre 4	
	Meta Programada	Monto Alcanzado	Meta Programada	Monto Alcanzado	Meta Programada	Monto Alcanzado	Meta Programada	Monto Alcanzado
1	0.00	40.00	0.00	0.00				

No. MA	Observación
1	Durante el segundo trimestre se espera incrementar un 10% en la tasa de egreso.

No. OP	Descripción del Objetivo Particular																	
03	Fortalecer los PE de posgrado de acuerdo a los criterios del PNPC																	
No. MA	Descripción de la Meta Académica																	
1	Aumentar al 10% las estancias de investigación de PTC de los PEs de posgrado.	<table border="1"> <thead> <tr> <th colspan="2">Valores Cualitativos</th> <th colspan="2">Valores Financieros</th> </tr> <tr> <th>Programado</th> <th>Alcanzado</th> <th>% Programado</th> <th>% Ejercido</th> </tr> </thead> <tbody> <tr> <td>5.00</td> <td>0.00</td> <td>0.00</td> <td>0.00</td> </tr> <tr> <td></td> <td></td> <td>153,215.00</td> <td>0.00</td> </tr> </tbody> </table>	Valores Cualitativos		Valores Financieros		Programado	Alcanzado	% Programado	% Ejercido	5.00	0.00	0.00	0.00			153,215.00	0.00
Valores Cualitativos		Valores Financieros																
Programado	Alcanzado	% Programado	% Ejercido															
5.00	0.00	0.00	0.00															
		153,215.00	0.00															

No. MA	Trimestre 1		Trimestre 2		Trimestre 3		Trimestre 4	
	Meta Programada	Monto Alcanzado	Meta Programada	Monto Alcanzado	Meta Programada	Monto Alcanzado	Meta Programada	Monto Alcanzado
1	0.00	0.00						

No. MA	Observación
1	Actualmente los PTC se encuentran organizando las agendas para sus de estancias de investigación.

Firma	
Dr. Jesús Áncer Rodríguez Rector	Dr. Juan Manuel Alcocer González Responsable del Proyecto

DIRECCIÓN DE FORTALECIMIENTO INSTITUCIONAL

CUMPLIMIENTO DE METAS COMPROMISO

19MSU00111  
Ejercicio fiscal  
Universidad Autónoma de Nuevo León  
2012

Trimestre 1

Nombre de la DES:

PIPIFI-2012-19MSU00111-08

Nombre del Proyecto: Disminuir las brechas de calidad de los PE de licenciatura y posgrado.

Clave MC	Metas Compromiso	Original		Ajustado Anual		Ajustado Trimestral		Valores alcanzados en el trimestre			Observaciones de la Institución	
		Número	%	Número	%	Número	%	Número	Indicador	Porcentajes Trimestral		Porcentajes Anual
<b>Capacidad Académica</b>												
<b>Total de Profesores de Tiempo Completo: Total:163</b>												
1.1.3	Maestría	25	15.34	25	15.34	20	12.27	38	23.31	100+	100+	El aumento en el número de PTC con maestría se debe a dos factores: a) Personal que venían laborando como profesores de asignatura y auxiliares de investigación fueron promocionados a PTC por la institución; b) la contratación de nuevos PTC con grado de maestría.
1.1.4	Doctorado	135	82.82	130	79.75	126	77.30	135	82.82	100+	100+	La situación de haber alcanzado la meta anual de 135 PTC en este primer trimestre fundamentalmente fue a que hubo contratación de nuevos PTC con grado de doctor
1.1.7	Perfil deseable reconocido por el PROMEP-SES	140	85.89	140	85.89	127	77.91	140	85.89	100+	100	Esta meta fue alcanzada al nivel anual ya la administración de la DES implementó políticas y estrategias tendientes a asesorar a los PTC en su solicitud de ingreso al perfil deseable PROMEP.

DIRECCIÓN DE FORTALECIMIENTO INSTITUCIONAL

CUMPLIMIENTO DE METAS COMPROMISO



SEP

SECRETARÍA DE EDUCACIÓN PÚBLICA

19MSU00111 Universidad Autónoma de Nuevo León 2012

Trimestre 1

Ejercicio fiscal

Nombre de la DES: PIPFI-2012-19MSU00111-08

Nombre del Proyecto: Disminuir las brechas de calidad de los PE de licenciatura y posgrado.

Clave MC	Metas Compromiso	Original		Ajustado Anual		Ajustado Trimestral		Valores alcanzados en el trimestre			Observaciones de la Institución			
		Número		%		Número		%		Número		Indicador	Porcentajes Trimestral	Anual
		Número	%	Número	%	Número	%	Número	%					
1.1.8	Adscripción al SNI o SNC	83	50.92	83	50.92	77	47.24	82	50.31	100+	98.8	El aumento correspondió a: Hubo contratación de PTC provenientes de otras instituciones los cuales cuentan con el reconocimiento del SNI; b) contratación de nuevos PTC con el perfil para lograr su adscripción al SNI; c) Habilitación de investigadores de tiempo completo con reconocimiento SNI a PTC.		
<b>Total de profesores que conforman la planta a</b>		<b>Total: 163</b>		<b>Total: 163</b>		<b>Total: 163</b>		<b>Total: 163</b>		<b>Total: 163</b>		<b>Total: 163</b>		
1.2.1	Profesores (PTC, PNT y PA) que reciben capacitación y/o actualización con al menos 40 horas por año	20	12.27	10	6.13	0	0.00	8	2.00	3.00	2.00	Esta programación alcanzar la meta anual.		
<b>Total de Cuerpos Académicos</b>		<b>Total: 9</b>		<b>Total: 9</b>		<b>Total: 9</b>		<b>Total: 9</b>		<b>Total: 9</b>		<b>Total: 9</b>		
1.3.1	Consolidados.	9	100.00	9	100.00	8	88.89	10	100+	100+	100+	En la convocatoria del 2012, el 50% de los PTC del CA de Biología de la Conservación formaron un nuevo CA con el nombre de Ecología y Biodiversidad el cual alcanzó el grado de CA consolidado. Asimismo el CA de Tecnología de Alimentos para Organismos Acuáticos alcanzó el grado de CA consolidado.		

19MSU0011

Ejercicio fiscal

Nombre de la DES:

Clave Convenio

Nombre del Proyecto: Disminuir las brechas de calidad de los PE de licenciatura y posgrado.

Universidad Autónoma de Nuevo León  
2012

Trimestre 1

Clave MC	Metas Compromiso	Original		Ajustado Anual		Ajustado Trimestral		Valores alcanzados en el trimestre				Observaciones de la institución
		Número	%	Número	%	Número	%	Número	Indicador	Porcentajes	Anual	
										Trimestral		
1.3.2	En Consolidación.	5	55.56	5	55.56	0	0.00	6	66.67	100+	100+	En el año 2012 se contaban con 17 CA de los cuales 5 contaban con grado de consolidación. No obstante, PTC del CA de Biotecnología formaron un nuevo CA con el nombre de Biotecnología Molecular y Bioprocesos el cual fue adscrito con el grado de CAEC. Asimismo, el CA de Genómica y Patología Molecular alcanzó el reconocimiento de CA en consolidación.
1.3.3	En Formación.	3	33.33	3	33.33	0	0.00	3	33.33	100+	100	Se cuenta con tres CA en formación.
<b>Competitividad Académica</b>												
<b>Total de Programas Educativos de posgrado Total:5</b>												
2.3.3	PE de posgrado reconocidos por el Programa Nacional de Posgrado de Calidad (PNPC)	5	100.00	5	100.00	0	0.00	5	100.00	100+	100	La DES cuenta con cinco PE de posgrado: un PE de maestría con ocho acentuaciones. De ellas, la Maestría en Ciencias con acentuación en Microbiología e Inmunología está en el PNPC. Asimismo, los cuatro PE de doctorado se encuentran en el PNPC con todas sus acentuaciones.
<b>Eficiencia terminal de pregrado y posgrado</b>		<b>M1</b>	<b>%</b>	<b>M2</b>	<b>%</b>	<b>M2 Ajustado</b>	<b>% Ajustado</b>	<b>M2 Alcanzado</b>	<b>% Alcanzado</b>	<b>% Trimestral</b>	<b>% Total</b>	<b>Observaciones IES</b>

DIRECCIÓN DE FORTALECIMIENTO INSTITUCIONAL

CUMPLIMIENTO DE METAS COMPROMISO

Universidad Autónoma de Nuevo León  
2012

Trimestre 1

19MSU0011

Ejercicio fiscal

Nombre de la DES:

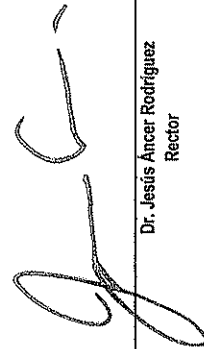
Clave Convenio


Nombre del Proyecto: Disminuir las brechas de calidad de los PE de licenciatura y posgrado.

PIPIFI-2012-19MSU0011T-08

Clave IC	Metas Compromiso	Original		Ajustado Anual		Ajustado Trimestral		Valores alcanzados en el trimestre			Observaciones de la Institución
		Número	%	Número	%	Número	%	Avance		Número	
								Trimestral	Anual		
2.5.3	Tasa de egreso por cohorte para PE de licenciatura	382	71.20	230	60.21	0	0.00	37.17	100+	61.74	Un universo de estudiantes se encuentra rezagados en semestres anteriores. Asimismo estudiantes registrados no se presentaron a sus PE y otra proporción abandonó sus estudios en los primeros semestre.
2.5.4	Tasa de titulación por cohorte para PE de licenciatura	382	60.21	230	60.21	0	0.00	100+	100+	5.22	Los valores de titulación de los egresados que concluyeron sus estudios en el 2012 se alcanzarán durante el 2013.
2.5.5	Tasa de graduación para PE de posgrado	28	78.57	22	78.57	20	71.43	100+	70.00	63.64	La tasa de titulación se alcanzará durante el 2013

Porcentaje ponderado del cumplimiento de las metas compromiso: 77.45

  
Dr. Jesús Añor Rodríguez  
Rector

  
Dr. Juan Manuel Alcocer González  
Responsable del Proyecto



## Programa Integral de Fortalecimiento Institucional

## Formato de apoyo para analizar el Seguimiento Académico de proyectos PIFI (2012)

PROGRAMA INTEGRAL DE FORTALECIMIENTO INSTITUCIONAL  
Por la mejora y el seguimiento de la calidad de la educación superior

## Universidad Autónoma de Nuevo León

P/IFI-2012-19MSU0011T-09 Proyecto Integral para el Mejoramiento de la Capacidad y Competitividad Académica de la FCT

No. OP	Descripción del Objetivo Particular	Valores Cualitativos			Valores Financieros		
		Programado	Alcanzado	%	Programado	Ejercido	%
01	Fortalecimiento de los cuerpos académicos y de la planta académica de la FCT						
No. MA	Descripción de la Meta Académica	Valores Cualitativos			Valores Financieros		
1	Incrementar la planta docente en 5 profesores por año	5.00	0.00	0.00	30,000.00	0.00	0.00
2	Fortalecer los 3 CA y el cuerpo docente en general de la FCT	10.00	0.00	0.00	89,000.00	0.00	0.00
3	Fortalecer redes de investigación con CA de otras IES nacionales e internacionales	3.00	3.00	100.00	152,000.00	0.00	0.00

No. MA	Trimestre 1			Trimestre 2			Trimestre 3			Trimestre 4		
	Meta Programada	Monto Alcanzado	Meta Programada	Monto Alcanzado	Meta Programada	Monto Alcanzado	Meta Programada	Monto Alcanzado	Meta Programada	Monto Alcanzado		
1	0.00	0.00										
2	0.00	0.00										
3	3.00	0.00										

No. MA	Observación
1	En trámite
2	En trámite
3	En trámite

No. OP		Descripción del Objetivo Particular										
02		Incremento de la competitividad académica de los PE de TSU y licenciatura de la FCT										
No. MA		Descripción de la Meta Académica				Valores Cualitativos				Valores Financieros		
		Programado	Meta	Monto Alcanzado	%	Programado	Meta	Monto Alcanzado	%	Programado	Ejercido	%
1		Aumentar y actualizar el acervo bibliográfico	250.00	0.00	0.00	0.00	200,000.00	0.00	0.00	0.00	0.00	0.00
2		Modernizar el equipo de fotocopiado	2.00	0.00	0.00	84,000.00	0.00	0.00	0.00	0.00	0.00	0.00
3		Fortalecer la formación académica de los estudiantes a través de prácticas de laboratorio y campo	5.00	0.00	0.00	215,000.00	0.00	0.00	0.00	0.00	0.00	0.00
4		Equipar los laboratorios de enseñanza	3.00	0.00	0.00	786,000.00	0.00	0.00	0.00	0.00	0.00	0.00

No. MA	Trimestre 1			Trimestre 2			Trimestre 3			Trimestre 4		
	Meta Programada	Meta	Monto Alcanzado	Meta Programada	Meta	Monto Alcanzado	Meta Programada	Meta	Monto Alcanzado	Meta Programada	Meta	Monto Alcanzado
1	250.00	0.00	0.00									
2	2.00	0.00	0.00									
3	0.00	0.00	0.00									
4	3.00	0.00	0.00									

No. MA	Observación
1	En proceso de compra
2	En proceso de compra
3	En trámite
4	En proceso de compra



No. OP		Descripción del Objetivo Particular											
03		Mejoramiento de la calidad de los programas educativos de Posgrado de la FCT											
No. MA		Descripción de la Meta Académica				Valores Cualitativos			Valores Financieros				
		Programada	Meta	Monto Alcanzado	Meta	Monto Alcanzado	%	Programado	Ejercido	%	Programado	Ejercido	%
1		Fortalecimiento de la planta de profesores de posgrado con 10 estancias de profesores invitados	10.00	0.00	0.00	0.00	0.00	150,000.00	0.00	0.00	150,000.00	0.00	0.00
2		Apoyar el trabajo de campo de los estudiantes de posgrado	8.00	0.00	0.00	0.00	0.00	40,000.00	0.00	0.00	40,000.00	0.00	0.00
4		Apoyar la movilidad de los estudiantes de posgrado	8.00	0.00	0.00	0.00	0.00	120,000.00	0.00	0.00	120,000.00	0.00	0.00

No. MA		Trimestre 1			Trimestre 2			Trimestre 3			Trimestre 4		
		Meta Programada	Meta	Monto Alcanzado	Meta Programada	Meta	Monto Alcanzado	Meta Programada	Meta	Monto Alcanzado	Meta Programada	Meta	Monto Alcanzado
1		0.00	0.00	0.00									
2		0.00	0.00	0.00									
4		0.00	0.00	0.00									



No. MA		Observación
1		En proceso
2		En proceso
4		En proceso

No. OP		Descripción del Objetivo Particular											
04		Mejoramiento de la formación integral de los estudiantes de la FCT											
No. MA		Descripción de la Meta Académica				Valores Cualitativos			Valores Financieros				
		Programada	Meta	Monto Alcanzado	Meta	Monto Alcanzado	%	Programado	Ejercido	%	Programado	Ejercido	%
1		Fortalecimiento de las nociones y competencias educativas y profesionales de la población estudiantil en los siete PE de la FCT	71.00	0.00	0.00	0.00	0.00	190,000.00	0.00	0.00	190,000.00	0.00	0.00
2		Promover la participación de los estudiantes en el programa de movilidad estudiantil de la IES	6.00	0.00	0.00	0.00	0.00	60,000.00	0.00	0.00	60,000.00	0.00	0.00
3		Promover la participación de los estudiantes en eventos académicos,	71.00	0.00	0.00	0.00	0.00	170,000.00	0.00	0.00	170,000.00	0.00	0.00

deportivos y artístico-culturales											
-----------------------------------	--	--	--	--	--	--	--	--	--	--	--

No. IMA	Trimestre 1			Trimestre 2			Trimestre 3			Trimestre 4		
	Meta Programada	Monto Alcanzado	Meta Programada	Monto Alcanzado	Meta Programada	Monto Alcanzado	Meta Programada	Monto Alcanzado	Meta Programada	Monto Alcanzado	Meta Alcanzado	Monto Alcanzado
1	0.00	0.00										
2	0.00	0.00										
3	0.00	0.00										

No. IMA	Observación
1	En trámite
2	En trámite
3	En trámite

 Dr. Jesús Añcer Rodríguez Rector	Firma   Ignacio Navarro de León Responsable del Proyecto
--	---

19MSU00111  
**Ejercicio fiscal**  
 Universidad Autónoma de Nuevo León  
 2012

Trimestre 1

Facultad de Ciencias de la Tierra  
 PIFI-2012-19MSU0011T-09  
 Proyecto Integral para el Mejoramiento de la Capacidad y Competitividad Académica de la FCT

Clave IC	Metas Compromiso	Original		Ajustado Anual		Ajustado Trimestral		Valores alcanzados en el trimestre			Observaciones de la Institución	
		Número	%	Número	%	Número	%	Número	Indicador	Porcentajes		
									Trimestral	Anual		
<b>Capacidad Académica</b>												
<b>Total de Profesores de Tiempo Completo. Total:34</b>												
1.1.3	Maestría	15	44.12	15	44.12	0	0.00	15	44.12	100+	100	Se mantiene el número de PTC con maestría
1.1.4	Doctorado	18	52.94	19	55.88	0	0.00	18	52.94	100+	94.74	Se mantiene el número de PTC con doctorado
1.1.5	Posgrado en el área disciplinar de su desempeño	33	97.06	33	97.06	0	0.00	33	97.06	100+	100	La mayoría de los PTC poseen un posgrado en el área disciplinar de su desempeño.
1.1.6	Doctorado en el área disciplinar de su desempeño	18	52.94	18	52.94	0	0.00	18	52.94	100+	100	Más de la mitad de los PTC poseen doctorado en el área disciplinar de su desempeño.
1.1.7	Perfil deseable reconocido por el PROMEP-SES	20	58.82	20	58.82	0	0.00	20	58.82	100+	100	En este trimestre dos profesores han solicitado el perfil deseable de PROMEP.
1.1.8	Adscripción al SNI o SNC	10	29.41	10	29.41	0	0.00	6	17.65	100+	60	Se espera que en el tercer trimestre este parámetro muestre cambios al salir los resultados de la Convocatoria 2013.
1.1.9	Participación en el programa de tutorías	34	100.00	34	100.00	0	0.00	34	100.00	100+	100	Todos los PTC participan en el Programa de Tutorías.
<b>Total de profesores que conforman la planta a Total:34</b>												
1.2.1	Profesores (PTC, PMT y PA) que reciben capacitación y/o actualización con al menos 40 horas por año	10	29.41	10	29.41	0	0.00	8	23.53	100+	80	Un grupo de profesores está iniciando un diplomado en Programación Neurolingüística.
<b>Total de Cuerpos Académicos Total:3</b>												
1.3.1	Consolidados.	1	33.33	1	33.33	1	33.33	1	33.33	100.00	100	EI CA de Modelación de Sistemas Terrestres mantiene su estatus.
1.3.2	En Consolidación.	2	66.67	2	66.67	0	0.00	2	66.67	100+	100	Los dos CA mantienen su estatus.
<b>Competitividad Académica</b>												
<b>Total de Programas Educativos de TSUPA y lic Total:5</b>												
2.1.1	Número y % de PE con estudios de factibilidad para buscar su pertinencia	5	100.00	5	100.00	0	0.00	5	100.00	100+	100	Los 5 PE cuentan con estudios de factibilidad

DIRECCIÓN DE FORTALECIMIENTO INSTITUCIONAL

CUMPLIMIENTO DE METAS COMPROMISO



SECRETARÍA DE  
EDUCACIÓN PÚBLICA

19MSU00111  
Ejercicio fiscal  
Nombre de la DES:  
Clave Convenio  
Nombre del Proyecto:


Facultad de Ciencias de la Tierra  
PIPIFI-2012-19MSU0011T-09  
Proyecto Integral para el Mejoramiento de la Capacidad y Competitividad Académica de la FCT

Universidad Autónoma de Nuevo León  
2012  
Trimestre 1


Clave MC	Metas Compromiso	Original		Ajustado Anual		Ajustado Trimestral		Valores alcanzados en el trimestre			Observaciones de la Institución	
		Número	%	Número	%	Número	%	Número	Indicador	Porcentajes		
									Trimestral	Anual		
2.1.2	Número y % de PE con currículo flexible	5	100.00	5	100.00	0	0.00	5	100.00	100+	100	Todos los PE poseen currículo flexible.
2.1.3	Número y % de PE que se actualizarán incorporando elementos de enfoques centrados en el aprendizaje.	5	100.00	5	100.00	0	0.00	5	100.00	100+	100	Tres PE fueron actualizados en el 2011 y dos PE en el 2012.
2.1.4	Número y % de PE que se actualizarán incorporando estudios de seguimiento de egresados	5	100.00	5	100.00	0	0.00	5	100.00	100+	100	Los cinco PE se actualizaron incorporando estudio de seguimiento de egresados.
2.1.5	Número y % de PE que se actualizarán incorporando estudios de empleadores	5	100.00	5	100.00	0	0.00	5	100.00	100+	100	Todos los programas de estudios se actualizaron tomando en cuenta los estudios de empleadores.
2.1.6	Número y % de PE que se actualizarán incorporando el servicio social en el plan de estudios	5	100.00	5	100.00	0	0.00	5	100.00	100+	100	Los cinco PE tienen incluido el servicio social en su plan de estudios.
2.1.7	Número y % de PE que se actualizarán incorporando la práctica profesional en el plan de estudios	4	80.00	4	80.00	0	0.00	4	80.00	100+	100	Los PE de licenciatura incorporan la práctica profesional en su plan de estudios.
2.1.8	Número y % de PE basado en competencias	5	100.00	5	100.00	0	0.00	5	100.00	100+	100	Todos los PE están enfocados al aprendizaje basado en competencias.
<b>Profesores (PTC,PMT,PA) que reciben capacitación. Total:5</b>												
2.1.9	Número y % de PE que alcanzarán el nivel 1 los CIEES.	5	100.00	5	100.00	0	0.00	5	100.00	100+	100	Los cinco PE poseen el nivel 1 de CIEES.
<b>Profesores (PTC,PMT,PA) que reciben capacitación. Total:5</b>												
2.1.10	PE que serán acreditados por organismos reconocidos por el COPAES.	4	80.00	4	80.00	0	0.00	4	80.00	100+	100	Los cuatro PE de licenciatura son reconocidos por COPAES.
<b>Profesores (PTC,PMT,PA) que reciben capacitación. Total:5</b>												
2.1.11	Número y % de PE de licenciatura y TSU de buena calidad del total de la oferta educativa evaluable	5	100.00	5	100.00	0	0.00	5	100.00	100+	100	Todos los PE son de buena calidad.
<b>Total de matrícula evaluable de Nivel TSUPA y lic Total:410</b>												
2.2.12	Número y % de matrícula atendida en PE de TSUPA y Licenciatura de calidad del total asociada a los PE evaluables	410	100.00	410	100.00	0	0.00	410	100.00	100+	100	El 100 % de la matrícula es atendida en los PE.
<b>Total de Programas Educativos de posgrado Total:2</b>												

Clave MC	Metas Compromiso	Original		Ajustado Anual		Ajustado Trimestral		Valores alcanzados en el trimestre			Observaciones de la Institución
		Número	%	Número	%	Número	%	Avance		%	
								Indicador	Trimestral		
2.3.1	PE de posgrado que se actualizarán	2	100.00	2	100.00	0	0.00	100.00	100+	100	Los dos PE de posgrado tuvieron rediseño curricular en el 2011
2.3.3	PE de posgrado reconocidos por el Programa Nacional de Posgrado de Calidad (PNPC)	2	100.00	2	100.00	0	0.00				En este trimestre los programas están siendo evaluados.
2.3.4	PE de posgrado que ingresarán al Programa de Fomento a la Calidad (PFC)	2	100.00	2	100.00	0	0.00	100.00	100+	100	Ambos PE ya se encuentran inscritos en el PFC.
<b>Total de Matrícula de nivel posgrado</b>											
2.4.1	Número y porcentaje de matrícula atendida en PE de posgrado de buena calidad.	30	150.00	20	100.00	0	0.00	100.00	100+	100	La matrícula en los dos PE de posgrado se mantiene.
<b>Eficiencia terminal de pregrado y posgrado</b>		<b>M1</b>	<b>M2</b>	<b>%</b>	<b>M2</b>	<b>%</b>	<b>% Ajustado</b>	<b>M2 Ajustado</b>	<b>% Ajustado</b>	<b>% Total</b>	<b>Observaciones IES</b>
2.5.1	Tasa de egreso por cohorte para PE de TSU y PA	3	2	66.67	2	66.67	0	0	0.00	100.00	La tasa de egreso de TSU es regular.
2.5.2	Tasa de titulación por cohorte para PE de TSU y PA	3	2	66.67	2	66.67	0	0	0.00	100.00	La tasa de titulación de TSU es regular.
2.5.3	Tasa de egreso por cohorte para PE de licenciatura	168	120	71.43	125	74.40	0	0	0.00	92.00	La tasa de egreso se mantiene con ligera variación.
2.5.4	Tasa de titulación por cohorte para PE de licenciatura	168	112	66.67	120	71.43	0	0	0.00	90.00	Con la opción de titulación directa la tasa de titulación se mantiene con ligera variación.
2.5.5	Tasa de graduación para PE de posgrado	6	3	50.00	4	66.67	0	0	0.00	100.00	Ha mejorado la tasa de graduación en el posgrado.

Porcentaje ponderado del cumplimiento de las metas comprometidas: 74.66



Dr. Jesús Ancer Rodríguez  
Rector



Ignacio Navarro de León  
Responsable del Proyecto



SEP  
SECRETARÍA DE  
EDUCACIÓN PÚBLICA

Programa Integral de Fortalecimiento Institucional

Formato de apoyo para analizar el Seguimiento Académico de proyectos PIFI (2012)



PROGRAMA INTEGRAL DE FORTALECIMIENTO INSTITUCIONAL  
Por la mejora y el mejoramiento de la calidad de la educación superior

Universidad Autónoma de Nuevo León

P/PIFI-2012-19MSU0011T-10 Mejoramiento de la Capacidad y Competitividad Académica e Impulso a la Innovación Educativa de la FCFM.



No. OP	Descripción del Objetivo Particular	Valores Cualitativos			Valores Financieros		
		Programado	Alcanzado	%	Programado	Ejercido	%
01	Impulsar el desarrollo de los CA de la Facultad de Ciencias Físico Matemáticas mediante la mejora de los índices de capacidad académica de sus Profesores.	5.00	0.00	0.00	196,982.00	0.00	0.00
1	Lograr que 9 PTC obtengan su reconocimiento de perfil deseable PROMEP y al menos 2 PTC sean adscritos al SNI.	1.00	0.00	0.00	587,462.00	0.00	0.00
2	Mejorar la infraestructura básica de los CAC, CAEC y CAEF para fortalecer el desarrollo de sus LGAC que permita incrementar su producción científica y la vinculación de la DES con su entorno social.	2.00	0.00	0.00	90,164.00	0.00	0.00
3	Promover la realización de estancias cortas de investigación para los PTC de la FCFM y establecer redes con CA de otras IES Nacionales y extranjeras.						

No. MA	Trimestre 1			Trimestre 2			Trimestre 3			Trimestre 4		
	Meta Programada	Meta	Monto Alcanzado	Meta Programada	Meta	Monto Alcanzado	Meta Programada	Meta	Monto Alcanzado	Meta Programada	Meta	Monto Alcanzado
1	0.00	0.00	0.00									
2	0.00	0.00	0.00									
3	0.00	0.00	0.00									

No. OP		Descripción del Objetivo Particular												
02		Asegurar la calidad de los PE y servicios académicos que ofrece la FCFM al conservar la acreditación e incrementar la competitividad académica.												
No. MA		Descripción de la Meta Académica					Valores Cualitativos					Valores Financieros		
		Programado		Alcanzado		%		Programado		Ejercido		%		
1		Responder a las recomendaciones y observaciones de los CIEES y de los organismos acreditadores reconocidos por COPAES que aseguren la acreditación de todos los PE de licenciatura.					1.00	1.00	100.00	154,422.00	0.00	0.00	0.00	
2		Ampliar el uso de herramientas que le permitan a los estudiantes propiciar la innovación educativa que mejoren la calidad de los PE de licenciatura de la FCFM.					1.00	0.00	0.00	1,324,594.00	0.00	0.00	0.00	

No. MA	Trimestre 1		Trimestre 2		Trimestre 3		Trimestre 4	
	Meta Programada	Monto Alcanzado	Meta Programada	Monto Alcanzado	Meta Programada	Monto Alcanzado	Meta Programada	Monto Alcanzado
1	1.00	0.00						
2	0.00	0.00						

No. MA	Observación
1	Actualmente está en trámite en el Departamento de Compras, la requisición del Equipo de Cómputo para para ofrecer prácticas novedosas a los estudiantes, generar aplicaciones de mayor calidad y ofrecer cursos extra curriculares.

 Dr. Jesús Áncor Rodríguez Rector	 Patricia Martínez Moreno Responsable del Proyecto
--	---



SEP

SECRETARÍA DE EDUCACIÓN PÚBLICA

19MSU0011T

Ejercicio fiscal

Nombre de la DES:

Nombre del Proyecto:

Universidad Autónoma de Nuevo León  
2012

Trimestre 1

CUMPLIMIENTO DE METAS COMPROMISO

PIPIF-2012-19MSU0011T-10

Mejoramiento de la Capacidad y Competitividad Académica e Impulso a la Innovación Educativa de la FCFM.

Clave IC	Metas Compromiso	Original		Ajustado Anual		Ajustado Trimestral		Número	Indicador	Porcentajes		Observaciones de la Institución
		Número	%	Número	%	Número	%			Trimestral	Anual	
		Total:89		Total:89		Total:89				Total:89		
1.1.1	Licenciatura	2	2.25	2	2.25	0	0.00	1	1.12	100+	50	Se tituló un Profesor de Tiempo Completo de Maestría.
1.1.3	Maestría	53	59.55	53	59.55	0	0.00	51	57.30	100+	96.23	Se jubilaron dos Profesores de Tiempo Completo que tenían grado de Maestría.
1.1.4	Doctorado	33	37.08	37	41.57	36	40.45	38	42.70	100+	100+	Se contrataron tres Profesores de Tiempo Completo con grado de Doctor.
1.1.5	Posgrado en el área disciplinar de su desempeño	53	59.55	53	59.55	0	0.00	51	57.30	100+	96.23	Se jubilaron dos Profesores de Tiempo Completo que tenían grado de Maestría.
1.1.6	Doctorado en el área disciplinar de su desempeño	33	37.08	37	41.57	36	40.45	38	42.70	100+	100+	Se contrataron tres Profesores de Tiempo Completo con grado de Doctor.
1.1.7	Perfil deseable reconocido por el PROMEP-SES	55	61.80	65	73.03	60	67.42	60	67.42	100.00	92.31	Recientemente salió la convocatoria de PROMEP, se invitó a que soliciten su perfil PROMEP a más Profesores de Tiempo Completo.



SEP

SECRETARÍA DE  
EDUCACIÓN PÚBLICA



DIRECCIÓN DE FORTALECIMIENTO INSTITUCIONAL

CUMPLIMIENTO DE METAS COMPROMISO

Universidad Autónoma de Nuevo León  
2012

Trimestre 1

PIPIFI-2012-19MSU0011T-10

Mejoramiento de la Capacidad y Competitividad Académica e Impulso a la Innovación Educativa de la FCFM.

Ejercicio fiscal

Nombre de la DES:

Clave Convenio

Nombre del Proyecto:

Clave MC	Metas Compromiso	Original		Ajustado Anual		Ajustado Trimestral		Valores alcanzados en el trimestre				Observaciones de la Institución
		Número	%	Número	%	Número	%	Avance			Número	
								Indicador	Trimestral	Anual		
1.1.8	Adscripción al SNI o SNC	24	26.97	26	29.21	0	0.00	24.72	100+	64.62	22	Dos Profesores de Tiempo Completo no renovaron su adscripción al Sistema Nacional de Investigadores. En la convocatoria de este año volverán a solicitar su renovación y solicitarán su adscripción nuevos PTCs.
1.1.9	Participación en el programa de tutorías	66	74.16	71	79.78	0	0.00	74.16	100+	92.96	66	Se estima que al menos cinco PTC tomarán el Diplomado de Formación Básica de Tutores para integrarse al Programa de Tutorías.
Total de profesores que conforman la planta a. Total:185												
1.2.1	Profesores (PTC, PHT y PA) que reciben capacitación y/o actualización con al menos 40 horas por año	185	100.00	185	100.00	0	0.00	100+	100+	100+	205	Continuamente los Profesores de la Facultad están en Cursos de Capacitación, Diplomados, Talleres, etc.
Total de Cuerpos Académicos Total:10												
1.3.1	Consolidados.	3	30.00	4	40.00	0	0.00	30.00	100+	75	3	Dos CA mantuvieron su grado de consolidación, y finalmente uno de reciente creación obtuvo el grado Consolidado.

Clave MC	Metas Compromiso	Original		Ajustado Anual		Ajustado Trimestral		Número	Valores alcanzados en el trimestre			Observaciones de la Institución
		Número	%	Número	%	Número	%		Avance			
									Indicador	Trimestral	Anual	
1.3.2	En Consolidación.	2	20.00	1	10.00	0	0.00	3	30.00	100+	100+	Los dos CA que estaban en Consolidación, continúan en ese grado. Se había estimado que uno de ellos subiría a Cosolidado, no sucedió así, se mantuvo.
1.3.3	En Formación.	5	50.00	5	50.00	0	0.00	6	60.00	100+	100+	Se creó un nuevo CA (Física de Superficies) y los que estaban en formación, se han mantenido ahí.
<b>Competitividad Académica</b>												
<b>Total de Programas Educativos de TSUPA y Itc Total: 6</b>												
2.1.1	Número y % de PE con estudios de factibilidad para buscar su pertinencia	6	100.00	6	100.00	0	0.00	6	100.00	100+	100	Las seis Licenciaturas han hecho estudios de factibilidad para buscar su pertinencia, inclusive los de nueva creación.
2.1.2	Número y % de PE con currículo flexible	6	100.00	6	100.00	0	0.00	5	83.33	100+	83.33	La Licenciatura en Actuaría aún está en revisiones en la Dirección de Estudios de Licenciatura del rediseño al cual se sometió.

SEP

SECRETARÍA DE  
EDUCACIÓN PÚBLICA

19MSU0011T

Ejercicio fiscal

Nombre de la DES:

Clave Convenio

Nombre del Proyecto:

Universidad Autónoma de Nuevo León  
2012

Trimestre 1

PIPIFI-2012-19MSU0011T-10

Mejoramiento de la Capacidad y Competitividad Académica e Impulso a la Innovación Educativa de la FCFM.

DIRECCIÓN DE FORTALECIMIENTO INSTITUCIONAL

CUMPLIMIENTO DE METAS COMPROMISO

Clave MC	Metas Compromiso	Original		Ajustado Anual		Ajustado Trimestral		Número	Indicador	Valores alcanzados en el trimestre		Observaciones de la Institución
		Número	%	Número	%	Número	%			Avance		
										Trimestral	Anual	
2.1.3	Número y % de PE que se actualizarán incorporando elementos de enfoques centrados en el estudiante o en el aprendizaje.	6	100.00	6	100.00	0	0.00	5	83.33	100+	83.33	En el rediseño de la Licenciatura en Actuaría se han incorporando elementos de enfoques centrados en el estudiante o en el aprendizaje (está en revisión). El resto de las cinco Licenciaturas ya lo tienen incorporado.
2.1.4	Número y % de PE que se actualizarán incorporando estudios de seguimiento de egresados	4	66.67	4	66.67	0	0.00	4	66.67	100+	100	En la Licenciatura en Actuaría recientemente egresó su primera generación y los otros dos Licenciaturas no tienen aún egresados.
2.1.5	Número y % de PE que se actualizarán incorporando estudios de empleadores	6	100.00	6	100.00	0	0.00	6	100.00	100+	100	Las seis Licenciaturas han hecho estudios de empleadores, incluyendo las dos de reciente creación.
2.1.6	Número y % de PE que se actualizarán incorporando el servicio social en el plan de estudios	6	100.00	6	100.00	0	0.00	5	83.33	100+	83.33	En el rediseño de la Licenciatura en Actuaría se ha incorporado el servicio social (dicho rediseño está en revisión). El resto de las cinco Licenciaturas ya lo tienen incorporado.

DIRECCIÓN DE FORTALECIMIENTO INSTITUCIONAL

CUMPLIMIENTO DE METAS COMPROMISO

Clave MC	Metas Compromiso	Original		Ajustado Anual		Ajustado Trimestral		Número	Indicador	Valores alcanzados en el trimestre		Observaciones de la Institución
		Número	%	Número	%	Número	%			Avance		
										Trimestral	Anual	
2.1.8	Número y % de PE basado en competencias	6	100.00	6	100.00	0	0.00	6	100.00	100+	100	El rediseño de la Licenciatura en Actuaría está basado en competencias (dicho rediseño está en revisión). El resto de las cinco Licenciaturas están basados en competencias.
2.1.9	Número y % de PE que alcanzarán el nivel 1 los CIEES.	4	100.00	4	100.00	0	0.00	3	75.00	100+	75	La Licenciatura en Actuaría está trabajando en el documento que piden los CIEES para su evaluación, se estima que para el mes de agosto quede evaluado. Las otras tres Licenciaturas aún no son evaluables.
2.1.10	PE que serán acreditados por organismos reconocidos por el COPAES.	1	25.00	1	25.00	0	0.00	1	25.00	100+	100	Sólo la Licenciatura en Ciencias Computacionales tiene organismo acreditador por el COPAES, es el CONAIC. El de la Licenciatura en Física y el de la Licenciatura en Matemáticas aún no queda bien establecido para que empiece a operar.
Profesores (PTC,PMT,PA) que reciben capacitación. Total:4												
Profesores (PTC,PMT,PA) que reciben capacitación. Total:4												

DIRECCIÓN DE FORTALECIMIENTO INSTITUCIONAL

CUMPLIMIENTO DE METAS COMPROMISO

Clave MC	Metas Compromiso	Valores alcanzados en el trimestre						Observaciones de la Institución				
		Original		Ajustado Anual		Ajustado Trimestral						
		Número	%	Número	%	Número	%					
2.1.11	Número y % de PE de licenciatura y TSU de buena calidad del total de la oferta educativa evaluable	4	100.00	4	100.00	0	0.00	3	75.00	100+	75	De los PE que son evaluables, sólo a tres los han obtenido el nivel 1, por su buena calidad. La Lic. en Actuaria está en ese proceso.
2.2.12	Número y % de matrícula atendida en PE de TSU/PA y Licenciatura de calidad del total asociada a los PE evaluables	1280	98.46	1300	100.00	0	0.00	945	72.69	100+	72.69	Es el total de la matrícula de los PE de buena calidad, en el semestre enero - junio 2013. Cabe mencionar que este semestre es irregular, es decir, se inscriben menos alumnos que en el semestre de agosto - diciembre.
Total de Programas Educativos de posgrado		Total:5		Total:5		Total:5		Total:5		Total:5		
2.3.1	PE de posgrado que se actualizarán	4	80.00	5	100.00	0	0.00	5	100.00	100+	100	Ingeniería Física Industrial, Maestría en Ingeniería Física Industrial, Doctorado en Ciencias con Orientación en Matemáticas, Maestría en Ciencias con Orientación en Matemáticas. Incluyendo la de reciente creación: Maestría en Ingeniería en Seguridad de la Información.

Clave MC	Metas Compromiso	Original				Ajustado Anual		Ajustado Trimestral		Valores alcanzados en el trimestre			Observaciones de la Institución
		Número		%		Número		%		Número	Porcentajes		
		M1	M2	%	M2	%	Trimestral	Anual					
2.3.2	PE de posgrado que evaluarán los CIEES.	2		40.00	1	20.00	0	0.00	1	20.00	100+	100	El Doctorado en Ciencias con Orientación en Matemáticas, ya que aún no ha podido ingresar al PNPC.
2.3.3	PE de posgrado reconocidos por el Programa Nacional de Posgrado de Calidad (PNPC)	3		60.00	3	60.00	0	0.00	3	60.00	100+	100	Los tres PE de posgrado que están en el PNPC, están clasificados de la siguiente manera: La Maestría en Ingeniería Física Industrial y el Doctorado en Ingeniería Física Industrial, están en el nivel En Desarrollo y la Maestría en Ciencias con Orientación en Matemáticas está en el nivel Reciente Creación.
<b>Total de Matrícula de nivel posgrado</b>										<b>Total:56</b>			
2.4.1	Número y porcentaje de matrícula atendida en PE de posgrado de buena calidad.	56		96.55	40	88.97	0	0.00	56	96.55	100+	100+	Corresponde a la matrícula de los PE de posgrado que están en el PNPC.
<b>Eficiencia terminal de pregrado y posgrado</b>		<b>M1</b>	<b>M2</b>	<b>%</b>	<b>M2</b>	<b>%</b>	<b>M2 Ajustado</b>	<b>% Ajustado</b>	<b>M2 Alcanzado</b>	<b>% Alcanzado</b>	<b>% Trimestral</b>	<b>% Total</b>	<b>Observaciones IES</b>
2.5.3	Tasa de egreso por cohorte para PE de licenciatura	325	205	63.08	205	63.08	0	0.00	205	100+	100+	100.00	Corresponde a la tasa de egreso de PE de Licenciatura.
2.5.4	Tasa de titulación por cohorte para PE de licenciatura	325	210	64.62	200	61.54	0	0.00	210	100+	100+	100+	Corresponde a la tasa de titulación de PE de Licenciatura

SEP

SECRETARÍA DE EDUCACIÓN PÚBLICA

19MSU0011T

Ejercicio fiscal

Nombre de la DES:

Clave Convenio

Nombre del Proyecto:

DIRECCIÓN DE FORTALECIMIENTO INSTITUCIONAL

CUMPLIMIENTO DE METAS COMPROMISO

Universidad Autónoma de Nuevo León  
2012


Trimestre 1

PI/PI1-2012-19MSU0011T-10


Mejoramiento de la Capacidad y Competitividad Académica e Impulso a la Innovación Educativa de la FCFM.

Clave MC	Metas Compromiso	Original				Ajustado Anual		Ajustado Trimestral		Valores alcanzados en el trimestre			Observaciones de la Institución
		Número		%		Número		%		Número	Porcentajes		
		Número	%	Número	%	Número	%	Trimestral	Anual				
2.5.5	Tasa de graduación para PE de posgrado	62	100.00	62	100.00	0	0.00	62	100+	100.00	100+	100.00	Corresponde a la tasa de graduación para PE de posgrado.

Porcentaje ponderado del cumplimiento de las metas compromiso: 100



Dr. Jesús Añer Rodríguez  
Rector



Patricia Martínez Mojón  
Responsable del Proyecto



SEP  
SECRETARÍA DE  
EDUCACIÓN PÚBLICA

Programa Integral de Fortalecimiento Institucional

Formato de apoyo para analizar el Seguimiento Académico de proyectos PIFI (2012)



PROGRAMA INTEGRAL DE FORTALECIMIENTO INSTITUCIONAL  
Por la mejora y el mejoramiento de la calidad de la educación superior

Universidad Autónoma de Nuevo León

P/PIFI-2012-19MSU0011T-11

Internacionalización de los PE de la DES y fortalecimiento de los CA, manteniendo la competitividad y capacidad académica alcanzadas.

No. OP	Descripción del Objetivo Particular	Valores Cualitativos				Valores Financieros			
		Programado	Alcanzado	%	Programado	Ejercido	%	Programado	
01	Consolidar la calidad de la oferta educativa del posgrado que permita alcanzar estándares internacionales.								
Descripción de la Meta Académica									
1	Incrementar el número de profesionistas con estudios de posgrado competentes a nivel internacional.	93.00	62.00	66.67	861,815.00	0.00	0.00	0.00	0.00
2	Incrementar los índices de titulación, particularmente en el PE de Maestría.	0.00	0.00	0.00	0.00	0.00	0.00	0.00	0.00

No. MA	Trimestre 1		Trimestre 2		Trimestre 3		Trimestre 4	
	Meta Programada	Monto Alcanzado	Meta Programada	Monto Alcanzado	Meta Programada	Monto Alcanzado	Meta Programada	Monto Alcanzado
1	0.00	62.00	0.00	0.00				
2	0.00	0.00	0.00	0.00				
Observación								
1	Se espera alcanzar el número de matrícula en semestre agosto 2013 ya que suele ser la matrícula más alta.							
2	SIN APOYO							



No. OP		Descripción del Objetivo Particular								
02		Fortalecimiento de la capacidad académica.								
No. MA		Descripción de la Meta Académica			Valores Cuantitativos			Valores Financieros		
		Programado	Alcanzado	%	Programado	Ejercido	%	Programado	Ejercido	%
1	Mantener 2 CAC y lograr que uno de los CAEF sea reconocido como CAEC a través de su interacción en redes nacionales e internacionales y la difusión de sus resultados de investigación en foros especializados.	2.00	2.00	100.00	890,000.00	0.00	0.00	0.00	0.00	0.00
2	Mantener el 52 % de PTC de la DES con reconocimiento del Sistema Nacional de Investigadores.	52.00	52.00	100.00	345,937.00	0.00	0.00	0.00	0.00	0.00



No. MA		Trimestre 1			Trimestre 2			Trimestre 3			Trimestre 4		
		Meta Programada	Meta	Monto Alcanzado	Meta Programada	Meta	Monto Alcanzado	Meta Programada	Meta	Monto Alcanzado	Meta Programada	Meta	Monto Alcanzado
1	0.00	2.00	0.00	0.00									
2	0.00	52.00	0.00	0.00									

No. MA		Observación	
1	Solamente 2 CA, de un total de 4 han alcanzado el nivel de CAC. El CAEF Manejo y Conservación de la Biodiversidad fue sometido a evaluación y se está en espera del dictamen.		
2	Se alcanzó la meta del 52% PTC en el SNI		

No. OP		Descripción del Objetivo Particular								
03		Mantener una alta competitividad académica, con acreditación internacional.								
No. MA		Descripción de la Meta Académica			Valores Cuantitativos			Valores Financieros		
		Programado	Alcanzado	%	Programado	Ejercido	%	Programado	Ejercido	%
1	Incrementar el número de encuestas para dar continuidad a los estudios de seguimiento de egresados y de empleadores y sustentar la mejora continua de la pertinencia y calidad de los programas educativos.	75.00	29.00	38.67	50,000.00	0.00	0.00	0.00	0.00	0.00
2	Reducir índices de reprobación en los primeros tres semestres	0.00	0.00	0.00	0.00	0.00	0.00	0.00	0.00	0.00
4	Obtener la acreditación internacional del PE de Licenciatura Ingeniero Forestal, en una primer etapa.	1.00	0.00	0.00	411,600.00	0.00	0.00	0.00	0.00	0.00

No. MA	Trimestre 1		Trimestre 2		Trimestre 3		Trimestre 4	
	Meta Programada	Monto Alcanzado	Meta Programada	Monto Alcanzado	Meta Programada	Monto Alcanzado	Meta Programada	Monto Alcanzado
1	0.00	29.00	0.00	0.00				
2	0.00	0.00	0.00	0.00				
4	0.00	0.00	0.00	0.00				

No. MA	Observación
1	Se alcanzó la meta establecida para el 1er. trimestre.
2	SIN APOYO
4	Se envió a evaluación la papelería y se espera la visita de los evaluadores para el mes de junio 2013.

 _____ Rector	 _____ Responsable del Proyecto
--	--

PIPIFI-2012-19MSU0011T-11  
Nombre del Proyecto: Internacionalización de los PE de la DES y fortalecimiento de los CA, manteniendo la competitividad y capacidad académica alcanzadas.

Clave MC	Metas Compromiso	Original		Ajustado Anual		Ajustado Trimestral		Número	Observaciones de la Insuficiencia
		Número	%	Número	%	Número	%		
		Valores alcanzados en el trimestre		Porcentajes		Anual			
<b>Capacidad Académica</b>									
<b>Total de Profesores de Tiempo Completo Total:25</b>									
1.1.4	Doctorado	25	100.00	25	100.00	25	100.00	25	Se alcanzó la meta establecida
1.1.5	Posgrado en el área disciplinar de su desempeño	25	100.00	25	100.00	25	100.00	25	Se alcanzó la meta establecida
1.1.6	Doctorado en el área disciplinar de su desempeño	25	100.00	25	100.00	25	100.00	25	Se alcanzó la meta establecida
1.1.7	Perfil deseable reconocido por el PROMEP-SES	25	100.00	25	100.00	24	96.00	24	Se alcanzó la meta establecida
1.1.8	Adscripción al SNI o SNC	13	52.00	13	52.00	13	52.00	13	Se cumplió la meta establecida
1.1.9	Participación en el programa de tutorías	25	100.00	25	100.00	25	100.00	25	Se alcanzó la meta establecida
<b>Total de Cuerpos Académicos Total:4</b>									
1.3.2	En Consolidación.	1	25.00	1	25.00	0	0.00	0	El CAEF Manejo y Conservación de la Biodiversidad fue sometido a evaluación y se está en espera del dictamen.
<b>Competitividad Académica</b>									
<b>Total de Programas Educativos de TSUPA y IIC Total:2</b>									
2.1.1	Número y % de PE con estudios de factibilidad para buscar su pertinencia	2	100.00	2	100.00	2	100.00	2	Los 2 PE Licenciatura con que cuenta la DES tienen estudios de factibilidad.
2.1.2	Número y % de PE con currículo flexible	2	100.00	2	100.00	2	100.00	2	Ambos PE de Licenciatura tienen currículum flexible.
2.1.3	Número y % de PE que se actualizarán incorporando elementos de enfoques centrados en el estudiante o en el aprendizaje.	2	100.00	2	100.00	2	100.00	2	Los 2 PE de Licenciatura con que cuenta la DES se actualizaron bajo ese enfoque.
2.1.4	Número y % de PE que se actualizarán incorporando estudios de egresados	2	100.00	2	100.00	2	100.00	2	Los 2 PE de Licenciatura con que cuenta la DES se actualizaron incorporando estudios de seguimiento de egresados.

SEP

SECRETARÍA DE EDUCACIÓN PÚBLICA



19MSU0011T

Ejercicio fiscal

Nombre de la DES:

PIPIFI-2012-19MSU0011T-11

Nombre del Proyecto: Internacionalización de los PE de la DES y fortalecimiento de los CA, manteniendo la competitividad y capacidad académica alcanzadas.

Universidad Autónoma de Nuevo León  
2012

Trimestre 1

DIRECCIÓN DE FORTALECIMIENTO INSTITUCIONAL

CUMPLIMIENTO DE METAS COMPROMISO

Clave MC	Metas Compromiso	Original				Ajustado Anual				Ajustado Trimestral				Número	Observaciones de la Institución			
		Número		%		Número		%		Número		%				Indicador	Porcentajes Trimestral	Anual
2.1.5	Número y % de PE que se actualizarán incorporando estudios de empleadores	2		100.00		2	100.00	2	100.00	2	100.00	2	100.00	100.00	100	Los 2 PE con que cuenta la DES se actualizaron incorporando estudios de empleadores.		
2.1.6	Número y % de PE que se actualizarán incorporando el servicio social en el plan de estudios	2		100.00		2	100.00	2	100.00	2	100.00	2	100.00	100.00	100	Los 2 PE de Licenciatura con que cuenta la DES se actualizaron incorporando el servicio social en el plan de estudios.		
2.1.8	Número y % de PE basado en competencias	2		100.00		2	100.00	2	100.00	2	100.00	2	100.00	100.00	100	Los 2 PE de Licenciatura con que cuenta la DES tiene un modelo basado en competencias.		
<b>Profesores (PTC,PMT,PA) que reciben capacitación: Total:2</b>																		
2.1.9	Número y % de PE que alcanzarán el nivel 1 los CIEES.	2		100.00		2	100.00	2	100.00	2	100.00	2	100.00	100.00	100	Los 2 PE de Licenciatura con que cuenta la DES tienen el nivel 1 por los CIEES. La evaluación para los PE de I.F. se realizó en el año 2002 y de I.M.R.N. se realizó en el año 2009.		
<b>Profesores (PTC,PMT,PA) que reciben capacitación: Total:2</b>																		
2.1.10	PE que serán acreditados por organismos reconocidos por el COPAES.	2		100.00		2	100.00	2	100.00	2	100.00	2	100.00	100.00	100	Los 2 PE de Licenciatura con que cuenta la DES están acreditados por el CACEI. La evaluación por CACEI para los PE I.F. se realizó el 18 de febrero de 2009 y para I.M.R.N. se realizó el día 08 de febrero de 2011, la vigencia por programa es de 5 años.		
<b>Profesores (PTC,PMT,PA) que reciben capacitación: Total:2</b>																		

Clave MC	Metas Compromiso	Original		Ajustado Anual		Ajustado Trimestral		Número	Indicador	Porcentajes		Observaciones de la Institución
		Número	%	Número	%	Número	%			Trimestral	Anual	
		Valores alcanzados en el trimestre		Valores alcanzados en el trimestre		Valores alcanzados en el trimestre						
2.1.11	Número y % de PE de licenciatura y TSU de buena calidad del total de la oferta educativa evaluable	2	100.00	2	100.00	2	100.00	2	100.00	100.00	100	La totalidad de los PE
Total de matrícula evaluable de Nivel TSU/PA y Lic. Total: 260												
2.2.12	Número y % de matrícula atendida en PE de TSU/PA y Licenciatura de calidad del total asociada a los PE evaluables	202	77.69	260	100.00	198	76.15	187	71.92	94.44	71.92	No se obtuvo la matrícula estimada para el 1er trimestre. Se espera alcanzar el número de matrícula en semestre agosto 2013 ya que en los PE de Licenciatura las inscripciones son anuales.
Total de Programas Educativos de posgrado Total: 2												
2.3.1	PE de posgrado que se actualizarán	2	100.00	2	100.00	2	100.00	2	100.00	100.00	100	Los 2 PE DE Posgrado con que cuenta la DES se actualizaron.
2.3.3	PE de posgrado reconocidos por el Programa Nacional de Posgrado de Calidad (PNPC)	2	100.00	2	100.00	2	100.00	2	100.00	100.00	100	Los 2 PE Posgrado con que cuenta la DES están reconocidos por el PNPC
2.3.5	PE de posgrado que ingresarán al Padrón Nacional de Posgrado (PNP)	2	100.00	2	100.00	2	100.00	2	100.00	100.00	100	Los 2 PE de Posgrado con que cuenta la DES están en el PNP
Total de Matrícula de nivel posgrado Total: 85												
2.4.1	Número y porcentaje de matrícula atendida en PE de posgrado de buena calidad.	83	97.65	85	100.00	77	90.59	62	72.94	80.52	72.94	Se espera alcanzar el número de matrícula en semestre agosto 2013 ya que suele ser la matrícula más alta.
Eficiencia terminal de pregrado y posgrado												
2.5.3	Tasa de egreso por cohorte para PE de licenciatura	M1	M2	%	M2	%	M2 Ajustado	M2 Alcanzado	% Alcanzado	% Trimestral	% Total	Observaciones IES
		44	37	84.09	34	77.27	0	19	43.18	100+	55.88	Los valores trimestrales alcanzados corresponden a los cohortes que les correspondía egresar en 2012, debido el año adicional que especifica el cálculo de la TTC.

DIRECCIÓN DE FORTALECIMIENTO INSTITUCIONAL

CUMPLIMIENTO DE METAS COMPROMISO

Universidad Autónoma de Nuevo León  
2012  
Trimestre 1


Nombre de la DES: PIFI-2012-19MSU0011T-11  
Nombre del Proyecto: Internacionalización de los PE de la DES y fortalecimiento de los CA, manteniendo la competitividad y capacidad académica alcanzadas.

Clave IC	Metas Compromiso	Original		Ajustado Anual		Ajustado Trimestral		Valores alcanzados en el trimestre			Observaciones de la Institución	
		Número	%	Número	%	Número	%	Porcentajes		Anual		
								Indicador	Trimestral			
2.5.4	Tasa de titulación por cohorte para PE de licenciatura	37	100.00	34	91.89	0	0.00	6	16.22	100+	17.64	Los valores trimestrales alcanzados corresponden a los cohortes que les correspondía egresar en 2012, debido el año adicional que especifica el cálculo de la TTC.
2.5.5	Tasa de graduación para PE de posgrado	31	93.55	29	93.55	4	12.90	14	45.16	100+	48.28	Los valores trimestrales alcanzados corresponden a los cohortes que les correspondía egresar en 2012, debido el año adicional que especifica el cálculo de la TTC.

Porcentaje ponderado del cumplimiento de las metas compromiso: 95

*[Signature]*  
Rector

*[Signature]*  
Responsable del Proyecto



**Programa Integral de Fortalecimiento Institucional**  
**Formato de apoyo para analizar el Seguimiento Académico de proyectos PIFI (2012)**



PROGRAMA INTEGRAL DE FORTALECIMIENTO INSTITUCIONAL  
 Por la mejora y el aprendizaje de la calidad de la educación superior

**Universidad Autónoma de Nuevo León**

P/PIFI-2012-19MSU0011T-12 Proyecto de Desarrollo Integral de la DES-FACPYAP

No. OP	Descripción del Objeto Particular	Valores Cualitativos				Valores Financieros			
		Programado	Alcanzado	%	%	Programado	Ejercido	%	%
01	1.- Fortalecer las áreas de desarrollo de la DES relacionadas con: 1.1. La capacidad académica 1.2.- Las recomendaciones de ACCECISO (COPAES) Parte 1 1.3.- Las recomendaciones de ACCECISO (COPAES) Parte 2 1.4.- La cooperación académica nacional e internacional								
3	Atender las recomendaciones de ACCECISO con 1000 nuevos libros	1,000.00	0.00	0.00	300,000.00	0.00	0.00	0.00	0.00
4	Llevar a cabo la movilidad de 18 PTC para intercambiar experiencias para consolidar su formación y actualización así como fortalecer los CA, y la realización de dos eventos	20.00	0.00	0.00	1,352,000.00	0.00	0.00	0.00	0.00

No. MA	Trimestre 1		Trimestre 2		Trimestre 3		Trimestre 4	
	Meta Programada	Monto Alcanzado	Meta Programada	Monto Alcanzado	Meta Programada	Monto Alcanzado	Meta Programada	Monto Alcanzado
3	0.00	0.00						
4	4.00	0.00						


No. MA	Observación
4	Nos desfasamos en la programación y recuperaremos en próximo ciclo

No. OP		Descripción del Objeto Particular																	
02		3.- Atender preventivamente las áreas de la DES, relacionadas con: 3.1.- La eficiencia terminal 3.2.- La vinculación docente - investigación 3.3.- La formación integral del estudiante.																	
No. MA		Descripción de la Meta Académica					Valores Cualitativos					Valores Financieros							
		Programado		Alcanzado		%		Programado		Alcanzado		%		Programado		Ejercido		%	
1		2.00		0.00		0.00		80,000.00		0.00		0.00		80,000.00		0.00		0.00	
2		3.00		0.00		0.00		352,000.00		0.00		0.00		352,000.00		0.00		0.00	
		3.1.- Consolidar los estudios de seguimiento de egresados y satisfacción de estudiantes y empleadores, para todos los PE de la DES. Vincular el programa de investigación de la DES alineándolo con la docencia, difundiendo los servicios de Posgrado a través de 1 Catálogo. Y, asimismo, con la realización de 2 Cátedras																	


No. MA	Trimestre 1		Trimestre 2		Trimestre 3		Trimestre 4	
	Meta Programada	Monto Alcanzado	Meta Programada	Monto Alcanzado	Meta Programada	Monto Alcanzado	Meta Programada	Monto Alcanzado
1	0.00	0.00						
2	1.00	0.00						

No. MA	Observación
1	Nos desfasamos en la programación y recuperaremos en próximo ciclo
2	Nos desfasamos en la programación y recuperaremos en próximo ciclo

Firma



Dr. Jesús Áncer Rodríguez  
Rector



Mtro. Gerardo Tamez González  
Responsable del Proyecto



FACULTAD DE CIENCIAS POLÍTICAS



19MSU0011T

Universidad Autónoma de Nuevo León

Trimestre 1

2012

Ejercicio fiscal

Nombre de la DES:

PIPIFI-2012-19MSU0011T-12

Clave Convenio

Nombre del Proyecto: Proyecto de Desarrollo Integral de la DES-FACPYAP

Clave MC	Metas Compromiso	Original		Ajustado Anual		Ajustado Trimestral		Número	Valores alcanzados en el trimestre			Observaciones de la Institución	
		Número	%	Número	%	Número	%		Avance				
									Indicador	Trimestral	Anual		
<b>Capacidad Académica</b>													
Total de Profesores de Tiempo Completo. Total:86													
1.1.1	Licenciatura	4	6.06	4	6.06	4	6.06	4	6.06	100.00	100.00	100	Meta Cumplida
1.1.3	Maestría	22	33.33	24	36.36	22	33.33	22	33.33	100.00	100.00	91.67	Meta Cumplida
1.1.4	Doctorado	38	57.58	38	57.58	36	54.55	36	54.55	100.00	100.00	94.74	Meta Cumplida
1.1.6	Doctorado en el área disciplinar de su desempeño	38	57.58	38	57.58	36	54.55	36	54.55	100.00	100.00	94.74	Meta Cumplida
1.1.7	Perfil deseable reconocido por el PROMEP-SES	27	40.91	27	40.91	27	40.91	27	40.91	100.00	100.00	100.00	En Proceso
1.1.8	Adscripción al SNI o SNC	8	12.12	8	12.12	4	6.06	4	6.06	50.00	50.00	50.00	En Proceso
1.1.9	Participación en el programa de tutorías	40	60.61	40	60.61	36	54.55	36	54.55	100.00	100.00	90	Meta Cumplida
Total de profesores que conforman la planta a Total:122													
1.2.1	Profesores (PTC, PMT y PA) que reciben capacitación y/o actualización con al menos 40 horas por año	87	71.31	87	71.31	87	71.31	87	71.31	100.00	100.00	100	Meta Cumplida
Total de Cuerpos Académicos Total:3													
1.3.2	En Consolidación.	1	33.33	1	33.33	1	33.33	1	33.33	100.00	100.00	100	Meta Cumplida
1.3.3	En Formación.	2	66.67	2	66.67	2	66.67	2	66.67	50.00	50.00	50	Meta Cumplida parcialmente
<b>Compatibilidad Académica</b>													
Total de Programas Educativos de TSU/PA y lic. Total:2													
2.1.1	Número y % de PE con estudios de factibilidad para buscar su pertinencia	2	100.00	2	100.00	2	100.00	2	100.00	100.00	100.00	100	Meta Cumplida
2.1.2	Número y % de PE con currículo flexible	2	100.00	2	100.00	2	100.00	2	100.00	100.00	100.00	100	Meta Cumplida
2.1.3	Número y % de PE que se actualizarán incorporando elementos de enfoques centrados en el estudiante o en el aprendizaje.	2	100.00	2	100.00	2	100.00	2	100.00	100.00	100.00	100	Meta Cumplida
2.1.4	Número y % de PE que se actualizarán incorporando estudios de seguimiento de egresados	2	100.00	2	100.00	2	100.00	2	100.00	100.00	100.00	100	Meta Cumplida
2.1.5	Número y % de PE que se actualizarán incorporando estudios de empleadores	2	100.00	2	100.00	2	100.00	2	100.00	100.00	100.00	100	Meta Cumplida
2.1.6	Número y % de PE que se actualizarán incorporando el servicio social en el plan de estudios	2	100.00	2	100.00	2	100.00	2	100.00	100.00	100.00	100	Meta Cumplida
2.1.8	Número y % de PE basado en competencias	2	100.00	2	100.00	2	100.00	2	100.00	100.00	100.00	100	Meta Cumplida
Profesores (PTC, PMT, PA) que reciben capacitación. Total:2													
2.1.9	Número y % de PE que alcanzarán el nivel 1 los CIEES.	2	100.00	2	100.00	2	100.00	2	100.00	100.00	100.00	100	Meta Cumplida
Profesores (PTC, PMT, PA) que reciben capacitación. Total:2													
2.1.10	PE que serán acreditados por organismos reconocidos por el COPAES.	2	100.00	2	100.00	2	100.00	2	100.00	100.00	100.00	100	Meta Cumplida
Profesores (PTC, PMT, PA) que reciben capacitación. Total:2													
2.1.11	Número y % de PE de licenciatura y TSU de buena calidad del total de la oferta educativa evaluable	2	100.00	2	100.00	2	100.00	2	100.00	100.00	100.00	100	Meta Cumplida
Total de matrícula evaluable de Nivel TSU/PA y lic. Total:4,430													
2.2.12	Número y % de matrícula atendida en PE de TSU/PA y Licenciatura de calidad del total asociada a los PE evaluables	4430	100.00	4430	100.00	4430	100.00	4430	100.00	100.00	100.00	0.05	Meta Cumplida
Total de Programas Educativos de posgrado Total:4													

DIRECCIÓN DE FORTALECIMIENTO INSTITUCIONAL

CUMPLIMIENTO DE METAS COMPROMISO

Universidad Autónoma de Nuevo León  
2012

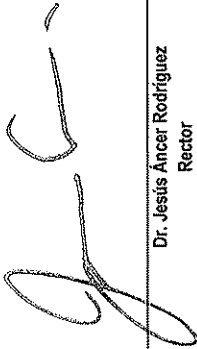
Trimestre 1

19MSU0011T  
Ejercicio fiscal


Nombre de la DES:  
Clave Convenio P/PIFI-2012-19MSU0011T-12  
Nombre del Proyecto: Proyecto de Desarrollo Integral de la DES-FACPYAP

Clave MC	Metas Compromiso	Original				Ajustado Anual				Ajustado Trimestral				Valores alcanzados en el trimestre				Observaciones de la Institución
		Número		%	Número		%	Número		%	Número	%	Porcentajes		Anual			
		M1	M2		M1	M2		M1	M2				Indicador	% Trimestral				
2.3.1	PE de posgrado que se actualizarán	4		100.00	4		100.00	4		100.00	0		0.00	0.00	0.00	Proceso gradual		
2.3.3	PE de posgrado reconocidos por el Programa Nacional de Posgrado de Calidad (PNPC)	2		50.00	2		50.00	1		25.00	0		0.00	0.00	0.00	Proceso gradual		
<b>Total de Matrícula de nivel posgrado</b>		Total: 154																
2.4.1	Número y porcentaje de matrícula atendida en PE de posgrado de buena calidad.	54		35.06	54		35.06	24		15.58	0		0.00	0.00	0.00	Proceso gradual		
<b>Eficiencia terminal de pregrado y posgrado</b>		M1	M2	%	M2	%	M2	%	M2	%	M2	%	% Alcanzado	% Trimestral	% Total	Observaciones IES		
2.5.3	Tasa de egreso por cohorte para PE de licenciatura	1405	961	68.40	961	68.40	0	0.00	0	0.00	0	0.00	0.00	0.00	0.00	Próximo semestre		
2.5.4	Tasa de titulación por cohorte para PE de licenciatura	961	511	53.17	511	53.17	0	0.00	0	0.00	0	0.00	0.00	0.00	0.00	Próximo semestre		
2.5.5	Tasa de graduación para PE de posgrado	40	16	40.00	16	40.00	0	0.00	0	0.00	0	0.00	0.00	0.00	0.00	Próximo semestre		

Porcentaje ponderado del cumplimiento de las metas compromiso: 60



Dr. Jesús Ancer Rodríguez  
Rector



Mtro. Gerardo Tamez González  
Responsable del Proyecto




FACULTAD DE CIENCIAS POLÍTICAS  
Y ADMINISTRACIÓN PÚBLICA



PROGRAMA INTEGRAL DE FORTALECIMIENTO INSTITUCIONAL  
 Por la mejora y el seguimiento de la calidad de la educación superior

Programa Integral de Fortalecimiento Institucional

Formato de apoyo para analizar el Seguimiento Académico de proyectos PIFI (2012)



SECRETARÍA DE  
 EDUCACIÓN PÚBLICA

Universidad Autónoma de Nuevo León

PIIFI-2012-19MSU0011T-13 Consolidación del desarrollo de la Facultad de Ciencias Químicas

No. OP	Descripción del Objetivo Particular	Valores Cualitativos				Valores Financieros				
		Programado	Alcanzado	%	Programado	Ejercido	%	Programado	Ejercido	%
01	Fortalecer la capacidad académica de la DES, mediante el incremento de la producción académica de alto impacto en conjunto entre los integrantes de los Cuerpos Académicos de la DES, promoviendo con ello del fortalecimiento y desarrollo de sus profesores.	40.00	44.00	110.00	915,870.00	0.00	0.00	0.00	0.00	0.00
1	PTC en el Sistema Nacional de Investigadores	0.00	0.00	0.00	0.00	0.00	0.00	0.00	0.00	0.00
2	PTC con el perfil deseable PROMEP	0.00	0.00	0.00	0.00	0.00	0.00	0.00	0.00	0.00
3	Cuerpos académicos consolidados	0.00	0.00	0.00	0.00	0.00	0.00	0.00	0.00	0.00
4	Publicaciones periódicas en medios de difusión de alto impacto.	0.00	0.00	0.00	0.00	0.00	0.00	0.00	0.00	0.00

No. MA	Trimestre 1		Trimestre 2		Trimestre 3		Trimestre 4	
	Meta Programada	Monto Alcanzado	Meta Programada	Monto Alcanzado	Meta Programada	Monto Alcanzado	Meta Programada	Monto Alcanzado
1	40.00	0.00						
2	0.00	0.00						
3	0.00	0.00						
4	0.00	0.00						

Observación	
No. MA	1
La meta de PTC en el S.N.I. fue superada.	

No. OP	Descripción del Objetivo Particular	Valores Cualitativos				Valores Financieros				
		Programado	Alcanzado	%	Programado	Ejercido	%	Programado	Ejercido	%
02	Gestionar la acreditación internacional de los PE de licenciatura de la DES a través del mantenimiento de su calidad.									
Descripción de la Meta Académica										
1	Autoevaluación de los PE de licenciatura para la acreditación internacional.	0.00	0.00	0.00	0.00	0.00	0.00	0.00	0.00	0.00
2	Mejorar las áreas para el desarrollo de competencias operativas de acuerdo al modelo educativo y académico de licenciatura de la UANL.	15.00	0.00	0.00	1,200,772.00	0.00	0.00	0.00	0.00	0.00
3	Recomendaciones de los organismos acreditadores resueltas.	0.00	0.00	0.00	0.00	0.00	0.00	0.00	0.00	0.00
4	Evaluación externa para la acreditación internacional de los PE de licenciatura de la DES.	0.00	0.00	0.00	0.00	0.00	0.00	0.00	0.00	0.00



No. MA	Trimestre 1		Trimestre 2		Trimestre 3		Trimestre 4	
	Meta Programada	Monto Alcanzado	Meta Programada	Monto Alcanzado	Meta Programada	Monto Alcanzado	Meta Programada	Monto Alcanzado
1	0.00	0.00						
2	15.00	0.00						
3	0.00	0.00						
4	0.00	0.00						
Observación								
No. MA	2							
A la fecha de este reporte, la compras programadas se encuentran en proceso y en tiempos de entrega.								

Descripción del Objeto Particular										
No. OP	Mejorar la competitividad académica de los PE de posgrado de la DES.									
No. MA	Descripción de la Meta Académica			Valores Cualitativos			Valores Financieros			
	Programado	Meta	Alcanzado	Programado	Meta	Alcanzado	Programado	Meta	Ejercido	
			%			%			%	
1	Mejora del nivel de las orientaciones de los PE de posgrado en ciencias de la DES en el PNP.	0.00	0.00	0.00	0.00	0.00	0.00	0.00	0.00	0.00
2	Proyectos innovadores enfocados prioritariamente al cuidado del medio ambiente y educación ambiental.	0.00	0.00	0.00	0.00	0.00	0.00	0.00	0.00	0.00
3	Movilidad para Tres PTC en estancias de investigación y ocho PTC presentando resultados de investigación en eventos nacionales e internacionales.	11.00	0.00	0.00	0.00	0.00	245,947.00	0.00	0.00	0.00
4	Evaluación diagnóstica de los PE de posgrado profesionalizantes de la DES en el marco de los CIEES.	0.00	0.00	0.00	0.00	0.00	0.00	0.00	0.00	0.00

No. MA	Trimestre 1			Trimestre 2			Trimestre 3			Trimestre 4		
	Meta Programada	Meta	Monto Alcanzado	Meta Programada	Meta	Monto Alcanzado	Meta Programada	Meta	Monto Alcanzado	Meta Programada	Meta	Monto Alcanzado
1	0.00	0.00	0.00									
2	0.00	0.00	0.00									
3	0.00	0.00	0.00									
4	0.00	0.00	0.00									

Observación	
No. MA	3

Las fechas para la realización de la movilidad de los PTC no se han llegado.

 Rector	 Responsable del Proyecto
---	--

Clave MC	Metas Compromiso	Original		Ajustado Anual		Ajustado Trimestral		Número	Indicador	Valores alcanzados en el trimestre		Observaciones de la Institución
		Número	%	Número	%	Número	%			Porcentajes		
										Trimestral	Anual	
1.1.3	Maestría	43	37.39	43	37.39	0	0.00	38	33.04	100+	88.37	Seis PTC con maestría se encuentran en procesos de contratación, por otro lado se registró la jubilación de un PTC con maestría.
1.1.4	Doctorado	72	62.61	72	62.61	0	0.00	70	60.87	100+	97.22	A la fecha de este reporte, un PTC se encuentra en proceso de contratación, además, en los próximos meses un PTC con maestría obtendrá su grado de doctor en ciencias, por otro lado, dos PTC con doctorado se jubilaron.
1.1.5	Posgrado en el área disciplinar de su desempeño	115	100.00	115	100.00	0	0.00	108	93.91	100+	93.91	A la fecha de este reporte, dos PTC con doctorado se jubilaron, además, no se ha logrado la contratación de más PTC con doctorado.
1.1.6	Doctorado en el área disciplinar de su desempeño	115	100.00	72	62.61	0	0.00	70	60.87	100+	97.22	A la fecha de este reporte, un PTC se encuentra en proceso de contratación, además, en los próximos meses un PTC con maestría obtendrá su grado de doctor en ciencias.
Capacidad Académica		Total: 115										
Total de Profesores de Tiempo Completo.		Total: 115										

Clave MC	Metas Compromiso	Original		Ajustado Anual		Ajustado Trimestral		Número	Valores alcanzados en el trimestre			Observaciones de la Institución	
		Número	%	Número	%	Número	%		Avance				
									Indicador	Trimestral	Anual		
1.1.7	Perfil deseable reconocido por el PROMEP-SES	87	75.65	81	70.43	0	0.00	86	74.78	100+	100+	No obstante que esta meta fue superada, en la convocatoria PROMEP 2013 participarán los PTC de la Facultad de Ciencias Químicas para lograr su perfil deseable PROMEP.	
1.1.8	Adscripción al SNI o SNC	37	32.17	40	34.78	40	34.78	44	38.26	100+	100+	La meta de PTC en el S.N.I. fue superada.	
1.1.9	Participación en el programa de tutorías	115	100.00	115	100.00	0	0.00	108	93.91	100+	93.91	A la fecha de este reporte, un PTC se encuentra en proceso de contratación, además, en los próximos meses un PTC con maestría obtendrá su grado de doctor en ciencias.	
1.2.1	Profesores (PTC, PMT y PA) que reciben capacitación y/o actualización con al menos 40 horas por año	119	53.36	115	51.57	0	0.00	108	48.43	100+	93.91	A la fecha de este reporte, un PTC se encuentra en proceso de contratación, además, en los próximos meses un PTC con maestría obtendrá su grado de doctor en ciencias.	
<b>Total de Cuerpos Académicos</b>		<b>Total:6</b>		<b>Total:6</b>		<b>Total:6</b>		<b>Total:223</b>		<b>Total:223</b>			
1.3.1	Consolidados.	3	50.00	3	50.00	3	50.00	3	50.00	100.00	100	100	La meta planteada fue lograda.
1.3.2	En Consolidación.	3	50.00	3	50.00	3	50.00	3	50.00	100.00	100	100	Los 3 CA en consolidación, se encuentran en vías de consolidación.
<b>Compatibilidad Académica</b>		<b>Total:4</b>		<b>Total:4</b>		<b>Total:4</b>		<b>Total:4</b>		<b>Total:4</b>			



DIRECCIÓN DE FORTALECIMIENTO INSTITUCIONAL

CUMPLIMIENTO DE METAS COMPROMISO

Universidad Autónoma de Nuevo León  
2012

Trimestre 1

SEP

SECRETARÍA DE  
EDUCACIÓN PÚBLICA

19MSU00111

Ejercicio fiscal

Nombre de la DES:

PIPIFI-2012-19MSU0011T-13

Nombre del Proyecto: Consolidación del desarrollo de la Facultad de Ciencias Químicas

Clave MC	Metas Compromiso	Original		Ajustado Anual		Ajustado Trimestral		Valores alcanzados en el trimestre			Observaciones de la Institución
		Número	%	Número	%	Número	%	Avance		Anual	
								Indicador	Porcentajes		
2.1.1	Número y % de PE con estudios de factibilidad para buscar su pertinencia	4	100.00	4	100.00	4	100.00	100.00	100.00	100	La Facultad de Ciencias Químicas, cuenta con un consejo consultivo que contribuye a la planeación de los planes de estudio, así como un programa contacto con los empleadores de los egresados, a fin de observar la pertinencia de los planes de estudio.
2.1.2	Número y % de PE con currículo flexible	4	100.00	4	100.00	4	100.00	100.00	100.00	100	Los planes de estudio de la Facultad de Ciencias Químicas, son flexibles
2.1.3	Número y % de PE que se actualizarán incorporando elementos de enfoques centrados en el estudiante o en el aprendizaje.	4	100.00	4	100.00	4	100.00	100.00	100.00	100	Los Facultad de Ciencias Químicas cuenta en sus planes de estudio, asignaturas centradas en el aprendizaje, como son: cursos prácticos y teóricos en los que el estudiante tiene un rol activo en el proceso de aprendizaje.
2.1.4	Número y % de PE que se actualizarán incorporando estudios de seguimiento de egresados	4	100.00	4	100.00	4	100.00	100.00	100.00	100	La Facultad de Ciencias Químicas, cuenta con un programa de seguimiento de egresados.

DIRECCIÓN DE FORTALECIMIENTO INSTITUCIONAL

CUMPLIMIENTO DE METAS COMPROMISO

SEP

SECRETARÍA DE EDUCACIÓN PÚBLICA

19MSU00111

Ejercicio fiscal

Nombre de la DES:

PIPIFI-2012-19MSU0011T-13

Nombre del Proyecto: Consolidación del desarrollo de la Facultad de Ciencias Químicas

Universidad Autónoma de Nuevo León  
2012

Trimestre 1

Clave MC	Metas Compromiso	Valores alcanzados en el trimestre						Observaciones de la Institución			
		Original		Ajustado Anual		Ajustado Trimestral					
		Número	%	Número	%	Número	%				
2.1.5	Número y % de PE que se actualizarán incorporando estudios de empleadores	4	100.00	4	100.00	4	100.00	100	100.00	100	La Facultad de Ciencias Químicas, cuenta con un programa de seguimiento de empleadores y un consejo consultivo quienes contribuyen con la Facultad de Ciencias Químicas en la planeación de sus planes y programas de estudios.
2.1.6	Número y % de PE que se actualizarán incorporando el servicio social en el plan de estudios	4	100.00	4	100.00	4	100.00	100	100.00	100	El servicio social es curricular en los 4 planes de estudio.
2.1.7	Número y % de PE que se actualizarán incorporando la práctica profesional en el plan de estudios	4	100.00	4	100.00	4	100.00	100	100.00	100	Las prácticas profesionales son curriculares en los 4 planes de estudio.
2.1.8	Número y % de PE basado en competencias	4	100.00	4	100.00	4	100.00	100	100.00	100	Los nuevos planes de estudio de los 4 PE de licenciatura fueron diseñados por competencias, y se encuentran en su segundo semestre de operación.
Profesores (PTC,PMT,PA) que reciben capacitación. Total:4											
2.1.10	PE que serán acreditados por organismos reconocidos por el COPAES.	4	100.00	4	100.00	4	100.00	100.00	100.00	100	En este periodo los PE de IQ e IA obtuvieron su Re-Acreditación.
Profesores (PTC,PMT,PA) que reciben capacitación. Total:4											
2.1.11	Número y % de PE de licenciatura y TSU de buena calidad del total de la oferta educativa evaluable	4	100.00	4	100.00	4	100.00	100.00	100.00	100	Los 4 PE de licenciatura están acreditados nacionalmente por su buena calidad.
Total de matrícula evaluable de Nivel TSU/PA y lic Total:3,585											

Clave MC	Metas Compromiso	Original				Ajustado Anual				Ajustado Trimestral				Valores alcanzados en el trimestre				Observaciones de la Institución		
		Número		%		Número		%		Número		%		Porcentajes		Número	Indicador		Trimestral	Anual
		M1	M2	%	M2	%	M2	%	M2	%	M2	%	%	%						
2.2.12	Número y % de matrícula atendida en PE de TSU/PA y Licenciatura de calidad del total asociada a los PE evaluables	3960		110.46		3588	100.00	0	0.00			3518	98.13	100+	98.13				La Facultad de Ciencias Químicas, redujo su aceptación de estudiantes de primer ingreso, con el fin de dar una atención adecuada a los estudiantes.	
<b>Total de Programas Educativos de posgrado Total:11</b>		11		100.00		11	100.00	0	0.00			11	100.00	100+				La Facultad de Ciencias Químicas, opera de forma sistemática la revisión y actualización de sus planes y programas de estudios.		
2.3.1	PE de posgrado que se actualizarán																		Actualmente, se cuenta con 8 orientaciones de posgrado reconocidas por el PNPIC.	
2.3.3	PE de posgrado reconocidos por el Programa Nacional de Posgrado de Calidad (PNPC)	8		72.73		8	72.73	0	0.00			8	72.73	100+	100					
<b>Total de Matrícula de nivel posgrado Total:402</b>		65		16.17		96	23.88	0	0.00			67	16.67	100+	69.79				La Facultad de Ciencias Químicas, ajustó esta meta en función de atender de forma adecuada a los estudiantes de posgrado.	
2.4.1	Número y porcentaje de matrícula atendida en PE de posgrado de buena calidad.																		Observaciones IES	
<b>Eficiencia terminal de pregrado y posgrado</b>		M1	M2	%	M2	%	M2	%	M2	%	M2	%	M2	%	%	%	%	%		
2.5.3	Tasa de egreso por cohorte para PE de licenciatura	951	380	39.96	301	31.65	0	0.00				168	17.67	100+	55.81				A la fecha de este reporte, hay estudiantes en los últimos semestres de sus planes de estudio, por lo que en los siguientes reportes este número podrá incrementarse.	

DIRECCIÓN DE FORTALECIMIENTO INSTITUCIONAL

CUMPLIMIENTO DE METAS COMPROMISO

Universidad Autónoma de Nuevo León  
2012

Trimestre 1



19MSU00111  
Ejercicio fiscal

Nombre de la DES:  
Clave Convenio  
Nombre del Proyecto:

PI/FI/2012-19MSU0011T-13  
Consolidación del desarrollo de la Facultad de Ciencias Químicas

Clave MC	Metas Compromiso	Valores alcanzados en el trimestre						Observaciones de la Institución					
		Original		Ajustado Anual		Ajustado Trimestral							
		Número	%	Número	%	Número	%						
2.5.5	Tasa de graduación para PE de posgrado	56	35	62.50	30	53.57	0	0.00	6	10.71	100+	20.00	A la fecha de este reporte la Facultad de Ciencias Químicas cuenta con estudiantes de posgrado que aun no terminan sus planes de estudio.

Porcentaje ponderado del cumplimiento de las metas compromiso: 25

*[Handwritten Signature]*  
Rector

*[Handwritten Signature]*  
DR. SERGIO SALVADOR FERNÁNDEZ DELGADILLO  
Responsable del Proyecto



Programa Integral de Fortalecimiento Institucional

Formato de apoyo para analizar el Seguimiento Académico de proyectos PIFI (2012)



PROGRAMA INTEGRAL DE FORTALECIMIENTO INSTITUCIONAL  
Por la mejora y el logro de la calidad de la educación superior

Universidad Autónoma de Nuevo León

P/IFI-2012-19MSU0011T-14      Mejorar la Capacidad y Competitividad de la DES orientada a contar con programas de calidad que atiendan la Formación Integral de los Estudiantes

No. OP	Descripción del Objetivo Particular	Valores Cualitativos			Valores Financieros		
		Programado	Alcanzado	%	Programado	Ejercido	%
01	Apoyo a los PE de Posgrado reconocidos por el Programa Nacional de Posgrado de Calidad, PNPC SEP-CONACyT, (PNP y PFC)	Descripción de la Meta Académica					
2	Mantener la acreditación del Programa del Doctorado en Filosofía con Especialidad en Administración en el PNPC.	1.00	0.00	0.00	236,482.00	0.00	0.00
3	Actualizar e incrementar el acervo y tecnología para la biblioteca 365 Libros de Posgrado	365.00	0.00	0.00	326,345.00	0.00	0.00
4	Ampliar la infraestructura con la adquisición de mobiliario estantería, mesas de trabajo, sillas con ruedas y cañon para equipar salas o cubículos de posgrado para fomentar los espacios de investigación y docencia.	3.00	0.00	0.00	36,735.00	0.00	0.00

No. MA	Trimestre 1		Trimestre 2		Trimestre 3		Trimestre 4	
	Meta Programada	Monto Alcanzado	Meta Programada	Monto Alcanzado	Meta Programada	Monto Alcanzado	Meta Programada	Monto Alcanzado
2	0.00	0.00						
3	0.00	0.00						
4	0.00	0.00						

No. MA	Observación
2	Esta meta esta programada para el trimestre 4.
3	Esta meta esta programada para el trimestre 4.

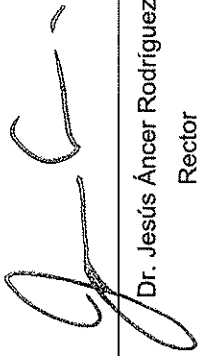
4	Esta meta esta programada para el trimestre 4.
---	--

No. OP		Descripción del Objetivo Particular					
02		Formación Integral de los Estudiantes					
No. MA	Descripción de la Meta Académica	Valores Cualitativos			Valores Financieros		
		Programado	Alcanzado	%	Programado	Ejercido	%
1	Capacitación a 180 maestros tutores en el periodo 2012-2013 para su actualización y capacitación para así favorecer el programa de tutorías y promoviendo la investigación entre los docentes.	180.00	110.00	61.11	45,759.00	0.00	0.00
2	Lograr el intercambio de docentes para llevar a cabo la práctica de la docencia en instituciones tales CityU of Seattle con las que existan convenios nacionales o internacionales, tales como de doble titulación y convenios de movilidad académica.	3.00	1.00	33.33	370,488.00	0.00	0.00
4	Incrementar la participación de los estudiantes en intercambios académicos nacionales e internacionales y programas de doble titulación en instituciones tales como CityU of Seattle con las que existan convenios de doble titulación y de movilidad académica, coadyuvando en la pertinencia y la competitividad de la currícula del estudiantado.	25.00	10.00	40.00	714,175.00	0.00	0.00

No. MA	Trimestre 1		Trimestre 2		Trimestre 3		Trimestre 4	
	Meta Programada	Monto Alcanzado	Meta Programada	Monto Alcanzado	Meta Programada	Monto Alcanzado	Meta Programada	Monto Alcanzado
1	110.00	0.00						
2	1.00	0.00						
4	10.00	0.00						

No. MA	Observación	
	1	2
1	Se cumplió satisfactoriamente la actualización y capacitación de los Maestros en el Programa de Tutorías.	
2	Se realizó el intercambio de 1 docente, documentación en trámite.	
4	Se cumplió con la meta establecida al enviar estudiantes al extranjero.	

Firma



Dr. Jesús Áncer Rodríguez  
Rector



C.P.C. Enrique Reta Garza  
Responsable del Proyecto

SEP

SECRETARÍA DE  
EDUCACIÓN PÚBLICA

19MSU0011T  
Ejercicio fiscal  
Nombre de la DES:  
Nombre del Proyecto: **Mejorar la Capacidad y Competitividad de la DES orientada a contar con programas de calidad que atiendan la Formación Integral de los Estudiantes**

PIPIFI/2012-19MSU0011T-14

Universidad Autónoma de Nuevo León 2012 Trimestre 1

DIRECCIÓN DE FORTALECIMIENTO INSTITUCIONAL

CUMPLIMIENTO DE METAS COMPROMISO

Clave MC	Metas Compromiso	Original		Ajustado Anual		Ajustado Trimestral		Número	Indicador	Avance alcanzados en el trimestre		Observaciones de la Institución
		Número	%	Número	%	Número	%			Porcentajes Trimestral	Anual	
1.3.1	Consolidados.	2	9.52	2	9.52	0	0.00	1	4.76	100+	50	Se reestructuraron los CA de la Facultad.
1.3.2	En Consolidación.	3	14.29	1	4.76	0	0.00	1	4.76	100+	100	El CA esta siendo evaluado para cambiar el grado a consolidado.
1.3.3	En Formación.	13	61.90	4	19.05	0	0.00	4	19.05	100+	100	El CA está siendo evaluado para cambiar su grado a en consolidación. Se están integrando y capacitando más CA en formación.
<b>Competitividad Académica</b>												
<b>Total de Programas Educativos de JSUPA y lice Total: 4</b>												
2.1.1	Número y % de PE con estudios de factibilidad para buscar su pertinencia	4	100.00	4	100.00	0	0.00	4	100.00	100+	100	Contamos con todos los programas educativos
2.1.2	Número y % de PE con currículo flexible	4	100.00	4	100.00	0	0.00	4	100.00	100+	100	Contamos con todos los programas educativos con dicha característica.
2.1.3	Número y % de PE que se actualizarán incorporando elementos de enfoques centrados en el estudiante o en el aprendizaje.	4	100.00	4	100.00	0	0.00	4	100.00	100+	100	Contamos con todos los programas educativos con dicha característica.
2.1.4	Número y % de PE que se actualizarán incorporando estudios de seguimiento de egresados	4	100.00	4	100.00	0	0.00	4	100.00	100+	100	Contamos con todos los programas educativos con dicha característica.





DIRECCIÓN DE FORTALECIMIENTO INSTITUCIONAL

CUMPLIMIENTO DE METAS COMPROMISO

19MSU0011T  
 Ejercicio fiscal  
 Nombre de la DES:  
 Clave Convento  
 Nombre del Proyecto: Mejorar la Capacidad y Competitividad de la DES orientada a contar con programas de calidad que atiendan la Formación Integral de los Estudiantes

Trimestre 1

19MSU0011T  
 Ejercicio fiscal  
 Nombre de la DES:  
 Clave Convento  
 Nombre del Proyecto: Mejorar la Capacidad y Competitividad de la DES orientada a contar con programas de calidad que atiendan la Formación Integral de los Estudiantes

Clave MC	Metas Compromiso	Original		Ajustado Anual		Ajustado Trimestral		Valores alcanzados en el trimestre			Observaciones de la Institución	
		Número	%	Número	%	Número	%	Número	Avance			
									Indicador	Porcentajes		
2.1.5	Número y % de PE que se actualizarán incorporando estudios de empleadores	4	100.00	4	100.00	0	0.00	4	100.00	100+	100	En la actualidad contamos con un sistema que realiza un estudio a los empleadores el cual se considera para la actualización de los PE.
2.1.6	Número y % de PE que se actualizarán incorporando el servicio social en el plan de estudios	4	100.00	4	100.00	0	0.00	4	100.00	100+	100	Es obligatorio realizar el Servicio Social para la titulación.
2.1.8	Número y % de PE basado en competencias	4	100.00	4	100.00	0	0.00	4	100.00	100+	100	Nuestros PE están basados en competencias.
Profesores (PTC, PNT, PA) que reciben capacitación. Total: 4												
2.1.9	Número y % de PE que alcanzarán el nivel 1 los CIEES.	4	100.00	4	100.00	4	100.00	4	100.00	100.00	100	Todos los PE cuentan con dicho nivel en los CIEES.
Profesores (PTC, PNT, PA) que reciben capacitación. Total: 4												
2.1.10	PE que serán acreditados por organismos reconocidos por el COPAES.	4	100.00	4	100.00	4	100.00	4	100.00	100.00	100	Todos los PE están reconocidos por COPAES.
Profesores (PTC, PNT, PA) que reciben capacitación. Total: 4												
2.1.11	Número y % de PE de licenciatura y TSU de buena calidad del total de la oferta educativa evaluable	4	100.00	4	100.00	4	100.00	4	100.00	100.00	100	Todos los PE son de buena calidad.
Total de Programas Educativos de posgrado Total: 12												
2.3.1	PE de posgrado que se actualizarán	3	25.00	3	25.00	0	0.00	3	25.00	100+	100	Todos los PE mencionados se actualizarán.

SEP

SECRETARÍA DE EDUCACIÓN PÚBLICA

19MSU0011T

Ejercicio fiscal

Nombre de la DES:

Clave Convenio

Nombre del Proyecto:



DIRECCIÓN DE FORTALECIMIENTO INSTITUCIONAL

CUMPLIMIENTO DE METAS COMPROMISO

Universidad Autónoma de Nuevo León  
2012

Trimestre 1

PIPIFI-2012-19MSU0011T-14

Nombre del Proyecto: Mejorar la Capacidad y Competitividad de la DES orientada a contar con programas de calidad que atiendan la Formación Integral de los Estudiantes

Clave MC	Metas Compromiso	Original		Ajustado Anual		Ajustado Trimestral		Número	Indicador	Valores alcanzados en el trimestre		Observaciones de la Institución
		Número	%	Número	%	Número	%			Número	Porcentajes	
										Trimestral	Annual	
2.3.3	PE de posgrado reconocidos por el Programa Nacional de Posgrado de Calidad (PNPC)	2	16.67	2	16.67	2	16.67	1	8.33	50.00	50	El Doctorado en Filosofía con Especialidad en Administración es reconocido por el PNPQ.
Total de Matrícula de nivel posgrado Total:398												
2.4.1	Número y porcentaje de matrícula atendida en PE de posgrado de buena calidad.	44	11.06	44	11.06	44	11.06	44	11.06	100.00	100	Actualmente se están promoviendo campañas publicitarias que invitan a los estudiantes de pregrado a estudiar el posgrado para poder aumentar el nivel de ingreso en los posgrados que ofrece la Facultad.
Eficiencia terminal de pregrado y posgrado		M1	M2	%	M2	%	% Ajustado	M2 Alcanzado	% Alcanzado	% Trimestral	% Total	Observaciones IES
2.5.3	Tasa de egreso por cohorte para PE de licenciatura	2601	1586	60.98	1600	61.51	61.51	1600	100+	100.00	100.00	La tasa de egreso por generación se ha visto beneficiada por el trabajo de los Tutores.
2.5.4	Tasa de titulación por cohorte para PE de licenciatura	1226	430	35.07	440	35.89	35.89	440	100+	100.00	100.00	Contamos con el apoyo de la rectoría para incrementar este porcentaje pasando a la modalidad de titulación directa.

SEP

SECRETARÍA DE EDUCACIÓN PÚBLICA

19MSU0011T

Ejercicio fiscal

Nombre de la DES:

Clave Convenio

Nombre del Proyecto: PIFI-2012-19MSU0011T-14

DIRECCIÓN DE FORTALECIMIENTO INSTITUCIONAL

CUMPLIMIENTO DE METAS COMPROMISO

Universidad Autónoma de Nuevo León  
2012

Trimestre 1

atendiendo la Formación Integral de los Estudiantes

Clave MC	Metas Compromiso	Original		Ajustado Anual		Ajustado Trimestral		Valores alcanzados en el trimestre			Observaciones de la Institución	
		Número	%	Número	%	Número	%	Número	Porcentajes			
									Indicador	Trimestral		Anual
2.5.5	Tasa de graduación para PE de posgrado	398	70	17.59	75	18.84	75	18.84	18.84	100.00	100.00	Se apoya para que la mayor cantidad de los estudiantes de posgrado se titulen.

Porcentaje ponderado del cumplimiento de las metas compromiso:


97

*[Signature]*

Dr. Jesús Áncel Rodríguez  
Rector


*[Signature]*

C.P.C. Enrique Carlos Reza Garza  
Responsable del Proyecto



## Programa Integral de Fortalecimiento Institucional

## Formato de apoyo para analizar el Seguimiento Académico de proyectos PIFI (2012)

PROGRAMA INTEGRAL DE FORTALECIMIENTO INSTITUCIONAL  
Por la mejora y el seguimiento de la calidad de la educación superior

## Universidad Autónoma de Nuevo León

P/IFI-2012-19MSU0011T-15 Asegurar la competitividad y calidad académica de los PE de Licenciatura y Posgrado de la DES

No. OP	Descripción del Objetivo Particular	Valores Cuantitativos		Valores Financieros	
		Programado	% Alcanzado	Programado	% Ejercido
01	Fortalecer los cuerpos académicos para lograr su consolidación e incrementar el número de profesores con perfil PROMEP e incorporados al SNI				
No. MA	Descripción de la Meta Académica				
1	Contar con tres cuerpos académicos consolidados para tercer trimestre del 2013	1.00	0.00	438,725.00	0.00
2	Aumentar un 20% anual el número de profesores con perfil PROMEP	40.00	41.00	103,523.00	0.00
3	Incrementar en un 10% anual el número de profesores que ingresan al Sistema Nacional de Investigadores	17.00	16.00	133,866.00	0.00

No. MA	Trimestre 1		Trimestre 2		Trimestre 3		Trimestre 4	
	Meta Programada	Monto Alcanzado	Meta Programada	Monto Alcanzado	Meta Programada	Monto Alcanzado	Meta Programada	Monto Alcanzado
1	0.00	0.00						
2	0.00	41.00						
3	0.00	16.00						

No. MA	Observación	
1	Aún no expide la Secretaría de Educación la convocatoria para la dictaminación de los Cuerpos Académicos.	
2	Desde el año pasado, logramos alcanzar la meta actual debido a la participación e incremento del número de profesores con perfil PROMEP, esperamos este año se incremente el valor cualitativo, con los profesores que participarán en la convocatoria PROMEP 2013.	
3	Aún no contamos con el resultado de la convocatoria expedida este año por el CONACYT.	

No. OP		Descripción del Objetivo Particular									
02		Fortalecer las acciones para formar integralmente a los estudiantes de la DES									
No. MA		Descripción de la Meta Académica				Valores Cualitativos				Valores Financieros	
		Programado	Alcanzado	%	Programado	Ejercido	%	Programado	Ejercido	%	
1	Desarrollar un programa integral de atención y prevención de adicciones con capacidad para atender al 100% de los alumnos de la DES	50.00	0.00	0.00	231,272.00	0.00	0.00	231,272.00	0.00	0.00	0.00
2	Incrementar el número de alumnos de los PE de Licenciatura que participan en intercambio académico y estancias académicas	18.00	9.00	50.00	75,857.00	0.00	50.00	75,857.00	0.00	0.00	0.00
3	Mejorar la infraestructura escolar de la DES para la impartición de asignaturas de los PE de buena calidad de Licenciatura	2.00	2.00	100.00	259,641.00	0.00	100.00	259,641.00	0.00	0.00	0.00

No. MA	Trimestre 1			Trimestre 2			Trimestre 3			Trimestre 4		
	Meta Programada	Meta Alcanzado	Monto Programado	Meta Programada	Meta Alcanzado	Monto Programado	Meta Programada	Meta Alcanzado	Monto Programado	Meta Programada	Meta Alcanzado	Monto Alcanzado
1	0.00	0.00	0.00									
2	0.00	9.00	0.00									
3	0.00	2.00	0.00									

No. MA		Observación
1	Se tiene contemplado para el siguiente semestre, la elaboración de un Programa de Prevención y Atención de Adicciones, para apoyar a los estudiantes de la FACDYC	
2	En este semestre ENE-JUN, de la Lic. en Derecho, se fueron de intercambio 5 estudiantes: 1 a la Universidad de Congreso en Argentina, 1 a la Universidad Complutense de Madrid en España, 1 a la Universidad de Aarhus en Dinamarca y 2 a la Universidad Lille-2 en Francia; de la Lic. en Criminología son 4 estudiantes que se encuentran estudiando en Chile en la Escuela de Investigaciones Policiales.	
3	Se adquirió mobiliario para las aulas. En este trimestre se compraron 250 mesabancos, que fueron instalados. Se hizo la requisición de módulos para el resguardo de equipos de cómputo, los cuales consideramos puedan quedar instalados en el segundo trimestre del año.	

No. OP		Descripción del Objetivo Particular					
03	Asegurar la competitividad académica de los PE de Licenciatura y su acreditación internacional						
No. MA		Valores Cualitativos			Valores Financieros		
Descripción de la Meta Académica		Programado	Alcanzado	%	Programado	Ejercido	%
1	Acreditar internacionalmente los PE de Derecho y Criminología	1.00	0.00	0.00	260,295.00	0.00	0.00
2	Atender en un 100% las recomendaciones de los CIEES y de los organismos reconocidos por la COPAES	100.00	80.00	80.00	332,434.00	0.00	0.00
3	Fortalecer los mecanismos de vinculación con la sociedad incrementando el número de usuarios de la sociedad atendidos por alumnos y PTC de la DES en la Sala de Litigación y Mediación para que se incrementen en 2000 personas anuales	2,000.00	1,840.00	92.00	200,585.00	0.00	0.00



No. MA	Trimestre 1		Trimestre 2		Trimestre 3		Trimestre 4	
	Meta Programada	Monto Alcanzado	Meta Programada	Monto Alcanzado	Meta Programada	Monto Alcanzado	Meta Programada	Monto Alcanzado
1	0.00	0.00						
2	0.00	0.00						
3	0.00	1840.00						

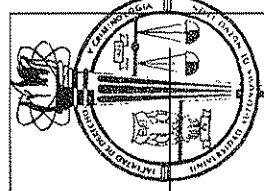
No. MA	Observación
1	En la acreditación internacional del PE de Criminología, se realizará a cabo con el organismo AKREDITA, actualmente estamos concluyendo el de autoevaluación y recopilación de evidencias. Se estima que para el próximo semestre Agosto-Diciembre, el PE ya este acreditado internacionalmente. El PE de Derecho se llevará el proceso de acreditación con el organismo español AQLU, y el proceso de autoevaluación lo haremos en el AGO-DIC.
2	De las recomendaciones que se hicieron en el año del 2006 para la acreditación del PE de derecho, se cumplió con el 80 %, del cual un 10% se refiere al insuficiente equipo de cómputo, pero se ha estado trabajando cada año y con el apoyo del PIFI, para adquirir mas equipo de cómputo, el otro 10% se debe a transición de los cambios de los PE basandos en competencias donde es necesario la vinculación de materias que induzcan al alumno a la investigación, lo cual con las acciones que se toman con los indicadores de posgrado esperamos alcanzar la meta.
3	Los asuntos que se han atendido y registrado en el Centro de Litigación y Mediación, específicamente pensionados, arroja un total de 13840, lo cual representa un incremento de 1840 personas atendidas.

No. OP		Descripción del Objetivo Particular										
04		Mejorar la calidad de los PE de posgrado mediante su incorporación al PNPC										
No. MA		Valores Cualitativos					Valores Financieros					
		Programado	Alcanzado	%	Programado	Ejercido	%	Programado	Ejercido	%	Programado	Ejercido
1	Que para el 2015 los tres PE de Doctorado se incorporen al PNPC	2.00	3.00	150.00	223,110.00	0.00	0.00	0.00	0.00	0.00	0.00	0.00

No. MA		Trimestre 1			Trimestre 2			Trimestre 3			Trimestre 4		
		Meta Programada	Meta Alcanzada	Monto Programado	Meta Programada	Meta Alcanzada	Monto Programado	Meta Programada	Meta Alcanzada	Monto Programado	Meta Programada	Meta Alcanzada	Monto Alcanzado
1		0.00	3.00	0.00									

No. MA		Observación
1	Actualmente los Doctorados que pertenecen al PNPC son: Doctorado en derecho con orientación en Derecho Constitucional y Gobernabilidad, Doctorado de Métodos Alternos y Solución de Conflictos, y Doctorado en Criminología.	

 Dr. Jesús Áncer Rodríguez Rector	 José Luis Prado Maillard Responsable del Proyecto
Firma	Firma



DIRECCIÓN DE FORTALECIMIENTO INSTITUCIONAL

CUMPLIMIENTO DE METAS COMPROMISO



SECRETARÍA DE EDUCACIÓN PÚBLICA  
**19MSU00111**  
 Universidad Autónoma de Nuevo León  
 2012

Trimestre 1

Ejercicio fiscal  
 Nombre de la DES: FACI

Clave Convenio  
 P/PIFI/2012-19MSU0011T-15

Nombre del Proyecto: Asegurar la competitividad y calidad académica de los PE de Licenciatura y Posgrado de la DES

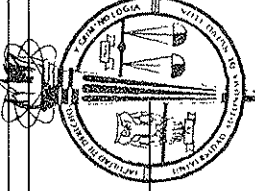
Clave MC	Metas Compromiso	Original		Ajustado Anual		Ajustado Trimestral		Valores alcanzados en el Trimestre			Observaciones de la Institución	
		Número	%	Número	%	Número	%	Número	Porcentajes			
									Trimestral	Anual		
1.3.1	Consolidados.	2	66.67	2	66.67	0	0.00	1	33.33	100+	50	Derecho Comparado desde el 2009 es un CA Consolidado, y la Línea de Investigación es Imparición de Justicia. En cuanto a Derecho Constitucional aún no expide la Secretaría de Educación la convocatoria para la dictaminación de los Cuerpos Académicos.
1.3.2	En Consolidación.	1	33.33	1	33.33	0	0.00	1	33.33	100+	100	Aún no expide la Secretaría de Educación la convocatoria para la dictaminación de los Cuerpos Académicos.
<b>Total de Cuerpos Académicos</b>		<b>Total:3</b>										

Porcentaje ponderado del cumplimiento de las metas compromiso:

100

Dr. Jesús Áncel Rodríguez  
 Rector

José Luis Prado Maillard  
 Responsable del Proyecto







SEP  
SECRETARÍA DE  
EDUCACIÓN PÚBLICA

Programa Integral de Fortalecimiento Institucional

Formato de apoyo para analizar el Seguimiento Académico de proyectos PIFI (2012)



PROGRAMA INTEGRAL DE FORTALECIMIENTO INSTITUCIONAL  
Por la función y el logro de la calidad de la educación superior

Universidad Autónoma de Nuevo León

P/IFI-2012-19MSU0011T-16 FORTALECIMIENTO DE LA CAPACIDAD Y COMPETITIVIDAD ACADÉMICA DE LA DES Y  
ASEGURAMIENTO DE LA FORMACIÓN INTEGRAL DEL ESTUDIANTE

No. OP	Descripción del Objetivo Particular	Valores Cuantitativos				Valores Financieros			
		Programado	Alcanzado	%	Programado	Ejercido	%	Programado	%
01	Asegurar la competitividad académica de los PE de la DES que incorporarán el nuevo Modelo Educativo implementado por la UANL.								
No. MA	Descripción de la Meta Académica	Programado	Alcanzado	%	Programado	Ejercido	%	Programado	%
1	Mantener al menos al 3% de los estudiantes en programas de movilidad académica nacional e internacional	12.00	7.00	58.33	49,142.00	0.00	0.00		0.00
2	Garantizar que el 68% de los PTC se actualicen en cursos especializados en su área de su desempeño y en cursos de enseñanza aprendizaje	12.00	0.00	0.00	107,863.00	0.00	0.00		0.00
3	Garantizar la pertinencia de los PE de la DES y atender las recomendaciones de CONACE	3.00	0.00	0.00	75,937.00	0.00	0.00		0.00
4	Fortalecer la infraestructura básica para desarrollar los procesos de enseñanza aprendizaje de los PE de la Dependencia	1.00	0.00	0.00	355,005.00	0.00	0.00		0.00

No. MA	Trimestre 1		Trimestre 2		Trimestre 3		Trimestre 4	
	Meta Programada	Monto Alcanzado	Meta Programada	Monto Alcanzado	Meta Programada	Monto Alcanzado	Meta Programada	Monto Alcanzado
1	0.00	0.00						
2	0.00	0.00						
3	0.00	0.00						
4	0.00	0.00						

Observación	
No. MA	Actualmente 7 de nuestros estudiantes se encuentran de intercambio en Canadá, Estados Unidos, España y Francia.

No. OP	Descripción del Objetivo Particular	Fortalecer la planta docente y el desarrollo de los CA.					
		Descripción de la Meta Académica		Valores Cualitativos		Valores Financieros	
		Programado	Alcanzado	Programado	%	Programado	Ejercido
1	Dotar de los medios necesarios para incrementar la producción académica de los PTCs, que permitan mantener e incrementar los porcentajes del SNI y PROMEP hasta ahora obtenidos.	12.00	0.00	0.00	0.00	317,308.00	0.00
2	Contar con una red de investigación nacional e internacional para cada CA	3.00	0.00	0.00	0.00	391,726.00	0.00

No. MA	Trimestre 1		Trimestre 2		Trimestre 3		Trimestre 4	
	Meta Programada	Monto Alcanzado	Meta Programada	Monto Alcanzado	Meta Programada	Monto Alcanzado	Meta Programada	Monto Alcanzado
	1	0.00	0.00					
2	0.00	0.00						


No. OP	Descripción del Objetivo Particular	Asegurar la Calidad de los Programas educativos de posgrado reconocidos en el PNPC y fomentar las bases para incorporar la Maestría en Finanzas (MF).					
		Descripción de la Meta Académica		Valores Cualitativos		Valores Financieros	
		Programado	Alcanzado	Programado	%	Programado	Ejercido
1	Contar con el 10% de los profesores y estudiantes participando en programas de intercambio académico y/o estancias cortas de investigación.	15.00	0.00	0.00	0.00	450,198.00	0.00
3	Incrementar las tasa de titulación y graduación de los estudiantes de Posgrado	1.00	0.00	0.00	0.00	292,719.00	0.00
4	Asegurar la pertinencia de los PNPC	3.00	0.00	0.00	0.00	35,256.00	0.00

No. MA	Trimestre 1		Trimestre 2		Trimestre 3		Trimestre 4	
	Meta Programada	Monto Alcanzado	Meta Programada	Monto Alcanzado	Meta Programada	Monto Alcanzado	Meta Programada	Monto Alcanzado
1	0.00	0.00						
3	0.00	0.00						
4	0.00	0.00						

No. OP	Descripción del Objetivo Particular					
	Fortalecer la formación integral de los estudiantes de licenciatura y posgrado.					
No. MA	Descripción de la Meta Académica		Valores Cualitativos		Valores Financieros	
	Programada	Monto Alcanzado	Programado	% Alcanzado	Programado	% Ejercido
1	Incrementar en 20 % la participación de estudiantes en los programas extracurriculares		60.00	0.00	53,156.00	0.00
2	Incrementar la tasa de titulación de los PE		6.00	0.00	118,426.00	0.00
4	Fomentar la educación ambiental en la DES		160.00	0.00	154,586.00	0.00

No. MA	Trimestre 1		Trimestre 2		Trimestre 3		Trimestre 4	
	Meta Programada	Monto Alcanzado	Meta Programada	Monto Alcanzado	Meta Programada	Monto Alcanzado	Meta Programada	Monto Alcanzado
1	0.00	0.00						
2	0.00	0.00						
4	0.00	0.00						


Firma



Dr. Jesús Ancer Rodríguez  
Rector



Dr. Daniel Flores Curie  
Responsable del Proyecto



**FACULTAD DE ECONOMÍA  
DIRECCIÓN**



DIRECCIÓN DE FORTALECIMIENTO INSTITUCIONAL

CUMPLIMIENTO DE METAS COMPROMISO

19MSU0011T Universidad Autónoma de Nuevo León 2012 Trimestre 1

Ejercicio fiscal

Nombre de la DES:

PIPIF-2012-19MSU0011T-16

Nombre del Proyecto: FORTALECIMIENTO DE LA CAPACIDAD Y COMPETITIVIDAD ACADÉMICA DE LA DES Y ASEGURAMIENTO DE LA FORMACIÓN INTEGRAL DEL ESTUDIANTE

Clave MC	Metas Compromiso	Original		Ajustado Anual		Ajustado Trimestral		Número	Avance			Observaciones de la Institución
		Número	%	Número	%	Número	%		Indicador	Trimestral	Anual	
<b>Capacidad Académica</b>												
<b>Total de Profesores de Tiempo Completo Total:25</b>												
1.1.4	Doctorado	19	76.00	18	72.00	15	60.00	0	0.00	0.00	0.00	0.00
1.1.5	Posgrado en el área disciplinar de su desempeño	26	104.00	25	100.00	22	88.00	0	0.00	0.00	0.00	0.00
1.1.6	Doctorado en el área disciplinar de su desempeño	19	76.00	18	72.00	15	60.00	0	0.00	0.00	0.00	0.00
1.1.7	Perfil deseable reconocido por el PROMEP-SES	17	68.00	16	64.00	13	52.00	0	0.00	0.00	0.00	0.00
1.1.8	Adscripción al SNI o SNC	14	56.00	13	52.00	10	40.00	0	0.00	0.00	0.00	0.00
1.1.9	Participación en el programa de tutorías	21	84.00	20	80.00	17	68.00	0	0.00	0.00	0.00	0.00
<b>Total de profesores que conforman la planta Total:18</b>												
1.2.1	Profesores (PTC, PNT y PA) que reciben capacitación y/o actualización con al menos 40 horas por año	21	116.67	18	100.00	15	83.33	0	0.00	0.00	0.00	0.00
<b>Total de Cuerpos Académicos Total:2</b>												
1.3.1	Consolidados.	2	100.00	2	100.00	0	0.00	0	0.00	0.00	0.00	0.00
1.3.2	En Consolidación.	1	50.00	1	50.00	0	0.00	0	0.00	0.00	0.00	0.00
<b>Competitividad Académica</b>												
<b>Total de Programas Educativos de TSU/PA y Lic Total:1</b>												
2.1.1	Número y % de PE con estudios de factibilidad para buscar su pertinencia	1	100.00	1	100.00	0	0.00	0	0.00	0.00	0.00	0.00
2.1.2	Número y % de PE con currículo flexible	1	100.00	1	100.00	0	0.00	0	0.00	0.00	0.00	0.00
2.1.3	Número y % de PE que se actualizarán incorporando elementos de enfoques contrarios en el estudiante o en el aprendizaje.	1	100.00	1	100.00	0	0.00	0	0.00	0.00	0.00	0.00
2.1.4	Número y % de PE que se actualizarán incorporando estudios de seguimiento de egresados	1	100.00	1	100.00	0	0.00	0	0.00	0.00	0.00	0.00
2.1.6	Número y % de PE que se actualizarán incorporando el servicio social en el plan de estudios	1	100.00	1	100.00	0	0.00	0	0.00	0.00	0.00	0.00
2.1.8	Número y % de PE basado en competencias	1	100.00	1	100.00	0	0.00	0	0.00	0.00	0.00	0.00
<b>Profesores (PTC, PNT, PA) que reciben capacitación Total:1</b>												
2.1.9	Número y % de PE que alcanzarán el nivel 1 los CIEES.	1	100.00	1	100.00	0	0.00	0	0.00	0.00	0.00	0.00
<b>Profesores (PTC, PNT, PA) que reciben capacitación Total:1</b>												
2.1.10	PE que serán acreditados por organismos reconocidos por el COPAES.	1	100.00	1	100.00	0	0.00	0	0.00	0.00	0.00	0.00
<b>Profesores (PTC, PNT, PA) que reciben capacitación Total:1</b>												
2.1.11	Número y % de PE de licenciatura y TSU de buena calidad del total de la oferta educativa evaluable	1	100.00	1	100.00	0	0.00	0	0.00	0.00	0.00	0.00
2.1.12	Número y % de PE de licenciatura/campus con estándar 1 del IDAP del CENEVAL	1	100.00	1	100.00	0	0.00	0	0.00	0.00	0.00	0.00
<b>Total de matrícula evaluable de Nivel TSU/PA y Lic Total:345</b>												
2.2.12	Número y % de matrícula atendida en PE de TSU/PA y Licenciatura de calidad del total asociada a los PE evaluables	345	100.00	345	100.00	0	0.00	0	0.00	0.00	0.00	0.00
<b>Total de Programas Educativos de posgrado Total:3</b>												
2.3.1	PE de posgrado que se actualizarán	3	100.00	3	100.00	0	0.00	0	0.00	0.00	0.00	0.00
2.3.2	PE de posgrado que evaluarán los CIEES.	1	33.33	1	33.33	0	0.00	0	0.00	0.00	0.00	0.00

DIRECCIÓN DE FORTALECIMIENTO INSTITUCIONAL

CUMPLIMIENTO DE METAS COMPROMISO

Universidad Autónoma de Nuevo León  
2012

Trimestre 1

19MSU0011T  
Ejercicio fiscal

Nombre de la DES:

PI/IFI-2012-19MSU0011T-16

Nombre del Proyecto:


FORTALECIMIENTO DE LA CAPACIDAD Y COMPETITIVIDAD ACADÉMICA DE LA DES Y ASEGURAMIENTO DE LA FORMACIÓN INTEGRAL DEL ESTUDIANTE

Clave MC	Metas Compromiso	Original		Ajustado Anual		Ajustado Trimestral		Valores alcanzados en el trimestre			Observaciones de la Institución	
		Número	%	Número	%	Número	%	Avance		% Total		
								Indicador	Trimestral			Trimestral
2.3.3	PE de posgrado reconocidos por el Programa Nacional de Posgrado de Calidad (PNPC)	3	100.00	3	100.00	0	0.00	0.00	0.00	0.00	0.00	
2.3.4	PE de posgrado que ingresarán al Programa de Fomento a la Calidad (PFC)	2	66.67	2	66.67	0	0.00	0.00	0.00	0.00	0.00	
2.3.5	PE de posgrado que ingresarán al Padrón Nacional de Posgrado (PNP)	1	33.33	1	33.33	0	0.00	0.00	0.00	0.00	0.00	
<b>Total de Matrícula de nivel posgrado</b>												
2.4.1	Número y porcentaje de matrícula atendida en PE de posgrado de buena calidad.	35	58.33	35	58.33	0	0.00	0.00	0.00	0.00	0.00	
<b>Eficiencia terminal de pregrado y posgrado</b>		M1	M2	%	M2	%	M2 Ajustado	% Ajustado	M2 Alcanzado	% Alcanzado	% Trimestral	% Total
2.5.3	Tasa de egreso por cohorte para PE de licenciatura	105	50	47.62	42	40.00	0	0.00	0	0.00	0.00	0.00
2.5.4	Tasa de titulación por cohorte para PE de licenciatura	50	22	44.00	20	40.00	0	0.00	0	0.00	0.00	0.00
2.5.5	Tasa de graduación para PE de posgrado	55	29	52.73	25	45.45	0	0.00	0	0.00	0.00	0.00

Porcentaje ponderado del cumplimiento de las metas compromiso: 0

*[Signature]*

Dr. Jesús Añer Rodríguez  
Rector



FACULTAD DE ECONOMÍA  
DIRECCIÓN


*[Signature]*  
Dr. Daniel Flores Curiel  
Responsable del Proyecto





## Programa Integral de Fortalecimiento Institucional

## Formato de apoyo para analizar el Seguimiento Académico de proyectos PIFI (2012)



PROGRAMA INTEGRAL DE FORTALECIMIENTO INSTITUCIONAL  
Por la mejora y el seguimiento de la calidad de la educación superior

## Universidad Autónoma de Nuevo León

P/IFI-2012-19MSU0011T-17 Internacionalización de la FAEN

No. OP	Descripción del Objetivo Particular	Valores Cualitativos			Valores Financieros		
		Programado	Alcanzado	%	Programado	Ejercido	%
01	Fortalecer la planta docente y el desarrollo de los CA de la FAEN con conocimientos, habilidades que favorezcan el aprendizaje, el avance del conocimiento de la enfermería y podología que genere en los estudiantes expectativas de éxito, con una amplia disposición de servicio a fin de que impacten en el cuidado que los egresados proporciona a la población.						
No. IA	Descripción de la Meta Académica						
1	100% de los PTC se actualizan en enfermería avanzada y en procesos de enseñanza- aprendizaje	20.00	6.00	30.00	328,820.00	0.00	0.00
2	Incrementar la producción Científica a un artículo científico por año por PTC adscrito a cada CA	14.00	0.00	0.00	236,036.00	0.00	0.00
3	Al menos dos profesor visitante se incorporan a cada CA por año.	5.00	0.00	0.00	475,617.00	0.00	0.00

No. MA	Trimestre 1		Trimestre 2		Trimestre 3		Trimestre 4	
	Meta Programada	Monto Alcanzado	Meta Programada	Monto Alcanzado	Meta Programada	Monto Alcanzado	Meta Programada	Monto Alcanzado
1	0.00	0.00						
2	0.00	0.00						
3	0.00	0.00						

No. MA	Observación
1	Se inicia la Actualización de PTC

No. OP		Descripción del Objetivo Particular				
02	Contar con una oferta educativa pertinente, de buena calidad, con programas para la formación de profesionales asociados en podología, Licenciados en Enfermería, reconocidos por organismos nacionales e internacionales que forman egresados competentes en el mundo laboral, en la sociedad del conocimiento y apreciados por los empleadores.					
No. MA		Descripción de la Meta Académica		Valores Cuantitativos		
		Programado	Alcanzado	%	Programado	
					Financieros Ejercido	
					%	
1	Actualizar al 100% de los Profesores del PE de Lic. en Enfermería que se imparte en modalidad mixta en metodología de aprendizaje a distancia y elaboración de materiales audiovisuales para responder a las recomendaciones de los CIEESS e incrementar la calidad del programa	39.00	0.00	0.00	158,528.00	0.00
4	Mantener al 100% la calidad del PE de Lic. En Enfermería en modalidad escolarizada y Mixta que opera considerando el Modelo educativo de la UANL.	1.00	1.00	100.00	157,892.00	0.00

No. MA		Trimestre 1		Trimestre 2		Trimestre 3		Trimestre 4	
		Meta Programada	Monto Alcanzado	Meta Programada	Monto Alcanzado	Meta Programada	Monto Alcanzado	Meta Programada	Monto Alcanzado
1		0.00	0.00						
4		1.00	0.00						

No. MA		Observación
4	PE de Lic. en Enfermería opera considerando el Modelo educativo UANL, en apoyo a la formación integral del estudiante se adquiere equipo de computo y de videoproyección	

No. OP		Descripción del Objetivo Particular				
03	Ofertar Programas de posgrado e calidad en la formación de Maestros y Doctores en Ciencias de Enfermería, competentes y con contribuciones científicas al conocimiento de la enfermería reconocidos nacional e internacionalmente					
No. MA		Descripción de la Meta Académica		Valores Cuantitativos		
		Programado	Alcanzado	%	Programado	
					Financieros Ejercido	
					%	
2	Actualizar al 100% de los profesores que imparten en la disciplina de enfermería para el fortalecimiento de los PE de Maestría y Doctorado en Ciencias de Enfermería	5.00	0.00	0.00	237,002.00	0.00



4	Equipar los laboratorios de investigación para fortalecer la investigación y el avance en la consolidación de los CA		1.00	1.00	1.00	100.00	287,864.00	0.00	0.00
---	--	--	------	------	------	--------	------------	------	------

No. MA	Trimestre 1			Trimestre 2			Trimestre 3			Trimestre 4		
	Meta Programada	Monto Alcanzado	Meta Programada	Monto Alcanzado	Meta Programada	Monto Alcanzado	Meta Programada	Monto Alcanzado	Meta Programada	Monto Alcanzado	Meta Programada	Monto Alcanzado
2	0.00	0.00										
4	1.00	0.00										


No. MA	Observación
4	Se equipa el laboratorio de Investigación

No. OP	Descripción del Objetivo Particular		Valores Cualitativos				Valores Financieros				
04	Fortalecer la formación integral de los estudiantes de pre y pos grado, a fin de egresar profesionales competitivos de enfermería y podología a nivel nacional e internacional.		Programado	Alcanzado	%	Programado	Ejercido	%	Programado	Ejercido	%
1	Incrementar en 10 % la participación de estudiantes en los programas de movilidad nacional e internacional		19.00	0.00	0.00	595,546.00	0.00	0.00	0.00	0.00	0.00
2	100% de los estudiante tenga acceso a bases de datos y bibliografía actualizada para que favorezcan su formación integral y egresen profesionales competitivos		266.00	200.00	75.19	298,416.00	0.00	0.00	0.00	0.00	0.00

No. MA	Trimestre 1			Trimestre 2			Trimestre 3			Trimestre 4		
	Meta Programada	Monto Alcanzado	Meta Programada	Monto Alcanzado	Meta Programada	Monto Alcanzado	Meta Programada	Monto Alcanzado	Meta Programada	Monto Alcanzado	Meta Programada	Monto Alcanzado
1	0.00	0.00										
2	0.00	200.00										

No. MA	Observación
2	Se inicia la adquisición de acervo bibliográfico

Firma



Dr. Jesús Ancer Rodríguez  
Rector



Lucio Rodríguez Aguilar  
Responsable del Proyecto

Clave MC	Metas Compromiso	Original		Ajustado Anual		Ajustado Trimestral		Número	Observaciones de la institución
		Número	%	Número	%	Número	%		
		Valores alcanzados en el trimestre							
<b>Capacidad Académica</b>									
<b>Totales de Profesores de Tiempo Completo: Total:38</b>									
1.1.3	Maestría	26	68.42	26	68.42	26	68.42	20	Una Profesora jubilada con grado de Maestría
1.1.4	Doctorado	14	36.84	14	36.84	14	36.84	17	Incremento de tres profesores con grado de Doctorado y continua la formación en este grado preferente
1.1.5	Posgrado en el área disciplinar de su desempeño	34	89.47	34	89.47	34	89.47	31	Una Profesora jubilada y se encuentran en trámite de contrataciones PTC con pos grado en el campo disciplinar
1.1.6	Doctorado en el área disciplinar de su desempeño	12	31.58	12	31.58	12	31.58	8	Se continua la formación en grado preferente
1.1.7	Perfil deseable reconocido por el PROMEP-SES	30	78.95	30	78.95	30	78.95	30	Incremento en el Número de PTC con Perfil PROMEP
1.1.8	Adscripción al SNI o SNC	11	28.95	11	28.95	11	28.95	11	Se ofertó el primer diplomado de Tutoría
1.1.9	Participación en el programa de tutorías	40	105.26	40	105.26	40	105.26	17	
<b>Totales de profesores que conforman la planta a Total:70</b>									
1.2.1	Profesores (PTC, PMT y PA) que reciben capacitación y/o actualización con al menos 40 horas por año	40	57.14	40	57.14	0	0.00		
<b>Totales de Cuerpos Académicos Total:3</b>									
1.3.1	Consolidados.	1	33.33	1	33.33	0	0.00	1	Respuestas Humanas a la salud y enfermedad avanzado a consolidado
1.3.2	En Consolidación.	1	33.33	1	33.33	1	33.33	2	EI CA de Administración y Gestión del cuidado paso a en consolidación
1.3.3	En Formación.	1	33.33	1	33.33	1	33.33		EI CA de Administración y Gestión del cuidado avanzado a en consolidación
<b>Competitividad Académica</b>									
<b>Totales de Programas Educativos de TSUIPA y IIC Total:3</b>									

19MSU0011T  
Ejercicio fiscal  
Nombre de la DES:  
Clave Convenio  
Nombre del Proyecto:

Universidad Autónoma de Nuevo León  
2012  
Trimestre 1

PI/FI/2012-19MSU0011T-17  
Internacionalización de la FAEN

Clave MC	Metas Compromiso	Original		Ajustado Anual		Ajustado Trimestral		Valores alcanzados en el trimestre			Observaciones de la Institución
		Número	%	Número	%	Número	%	Número	Porcentajes		
									Indicador	Trimestral	
2.1.1	Número y % de PE con estudios de factibilidad para buscar su pertinencia	3	100.00	1	33.33	0	0.00				
2.1.2	Número y % de PE con currículo flexible	2	66.67	2	66.67	1	33.33	33.33	100.00	50	
2.1.3	Número y % de PE que se actualizarán incorporando elementos de enfoques centrados en el estudiante o en el aprendizaje.	3	100.00	3	100.00	2	66.67	66.67	100.00	66.67	
2.1.4	Número y % de PE que se actualizarán incorporando estudios de seguimiento de egresados	3	100.00	2	66.67	0	0.00				
2.1.5	Número y % de PE que se actualizarán incorporando estudios de empleadores	3	100.00	2	66.67	1	33.33				
2.1.8	Número y % de PE basado en competencias	3	100.00	2	66.67	2	66.67	66.67	100.00	100	
Profesores (PTC, PMT, PA) que reciben capacitación. Total:3											
2.1.9	Número y % de PE que alcanzarán el nivel 1 los CIEES.	3	100.00	3	100.00	3	100.00	100.00	100.00	100	
Profesores (PTC, PMT, PA) que reciben capacitación. Total:3											
2.1.10	PE que serán acreditados por organismos reconocidos por el COPAES.	1	33.33	1	33.33	1	33.33	33.33	100.00	100	
Total de matrícula evaluable de Nivel TSUPA y lic Total:1637											
2.2.12	Número y % de matrícula atendida en PE de TSUPA y Licenciatura de calidad del total asociada a los PE evaluables	1637	100.00	1775	108.43	1775	108.43	1785	100+	100+	Incremento en el número de matrícula
Total de Programas Educativos de posgrado Total:2											
2.3.1	PE de posgrado que se actualizarán	2	100.00	2	100.00	2	100.00	2	100.00	100	
2.3.3	PE de posgrado reconocidos por el Programa Nacional de Posgrado de Calidad (PNPC)	2	100.00	2	100.00	2	100.00	2	100.00	100	
Total de Matrícula de nivel posgrado Total:83											
2.4.1	Número y porcentaje de matrícula atendida en PE de posgrado de buena calidad.	83	100.00	90	108.43	72	86.75				Incremento en el número de matrícula
Eficiencia terminal de pregrado y posgrado											
2.5.1	Tasa de egreso por cohorte para PE de TSU y PA	36	97.22	35	97.22	17	47.22				Observaciones IES
2.5.2	Tasa de titulación por cohorte para PE de TSU y PA	36	50.00	18	50.00	8	22.22				
2.5.3	Tasa de egreso por cohorte para PE de licenciatura	660	71.21	470	71.21	230	34.85				
2.5.4	Tasa de titulación por cohorte para PE de licenciatura	660	71.05	469	71.05	230	34.85				
2.5.5	Tasa de graduación para PE de posgrado	42	92.86	39	92.86	19	45.24				

Porcentaje ponderado del cumplimiento de las metas compromiso:

87.88

Dr. Jesús Áncer Rodríguez  
Rector

Lucio Rodríguez Aguilár  
Responsable del Proyecto

DIRECCIÓN DE FORTALECIMIENTO INSTITUCIONAL

CUMPLIMIENTO DE METAS COMPROMISO

Universidad Autónoma de Nuevo León  
2012

Trimestre 1



SEP

SECRETARÍA DE  
EDUCACIÓN PÚBLICA

19MSU0011T

Ejercicio fiscal

Nombre de la DES:

Clave Convenio

P/PIFI-2012-19MSU0011T-17

Nombre del Proyecto: Internacionalización de la FAEN

Clave IC	Metas Compromiso	Original		Ajustado Anual		Ajustado Trimestral		Número	Valores alcanzados en el trimestre			Observaciones de la Institución
		Número	%	Número	%	Número	%		Indicador	Porcentajes		
							Trimestral			Anual		



PROGRAMA INTEGRAL DE FORTALECIMIENTO INSTITUCIONAL  
Por la mejora y el seguimiento de la calidad de la educación superior

Programa Integral de Fortalecimiento Institucional

Formato de apoyo para analizar el Seguimiento Académico de proyectos PIFI (2012)

Universidad Autónoma de Nuevo León

P/PIFI-2012-19MSU0011T-18

Proyecto de desarrollo para mejorar la capacidad y la competitividad académica de la Facultad de Filosofía y Letras con visión al 2020

No. OP	Descripción del Objetivo Particular					
	Valores Cualitativos		Valores Financieros			
No. MA	Programado	Alcanzado	%	Programado	Ejercido	%
01	Impulsar el desarrollo y la consolidación de los cuerpos académicos de la Facultad de Filosofía y Letras.					
1	1.00	1.00	100.00	643,442.00	0.00	0.00
2	1.00	0.00	0.00	398,678.00	0.00	0.00
3	1.00	0.00	0.00	363,108.00	0.00	0.00
4	1.00	0.00	0.00	299,750.00	0.00	0.00

No. MA	Trimestre 1		Trimestre 2		Trimestre 3		Trimestre 4	
	Meta Programada	Monto Alcanzado	Meta Programada	Monto Alcanzado	Meta Programada	Monto Alcanzado	Meta Programada	Monto Alcanzado
1	0.00	0.00						
2	0.00	0.00						
3	0.00	0.00						
4	0.00	0.00						

Observación	
1	EL CUERPO ACADEMICO SIGUE CONSOLIDADO
2	AUN NO SE TIENEN RESULTADOS DE LA CONTAMINACIÓN DEL CUERPO ACADÉMICO DE CAMBIO EDUCATIVO Y EL CUERPO ACADÉMICO DE LENGUAS EXTRANJERAS SE DICTAMINARA EN LA PRÓXIMA CONVOCATORIA.

No. OP	Descripción del Objetivo Particular	Valores Cuantitativos				Valores Financieros	
		Programado	Alcanzado	%	Programado	Ejercido	%
02	Incrementar la competitividad internacional de los programas de licenciatura y posgrado.						
No. MA	Descripción de la Meta Académica	Programado	Alcanzado	%	Programado	Ejercido	%
1	Lograr la acreditación internacional de dos programas de licenciatura (Sociología y Ciencias del Lenguaje).	1.00	0.00	0.00	264,343.00	0.00	0.00
3	Mejorar el reconocimiento social de los PE en Humanidades y su vinculación con el entorno.	3.00	0.00	0.00	35,199.00	0.00	0.00
4	Ofertar un programa de maestría binacional para Ciencias del Lenguaje con Kingsville, EUA.	1.00	0.00	0.00	152,654.00	0.00	0.00


No. MA	Trimestre 1		Trimestre 2		Trimestre 3		Trimestre 4	
	Meta Programada	Monto Alcanzado	Meta Programada	Monto Alcanzado	Meta Programada	Monto Alcanzado	Meta Programada	Monto Alcanzado
1	0.00	0.00						
3	0.00	0.00						
4	0.00	0.00						

Observación	
1	SE ENCUENTRA EN PROCESO LA ACREDITACIÓN INTERNACIONAL.


No. OP		Descripción del Objetivo Particular											
03		Mejorar la atención a los estudiantes con énfasis en la formación integral y en el logro de su eficiencia terminal.											
No. MA		Descripción de la Meta Académica					Valores Cuantitativos					Valores Financieros	
		Programado		Alcanzado		%		Programado		Ejercido		%	
1	Impulsar la participación social de los estudiantes con énfasis en la formación integral y en el logro de su eficiencia terminal.	2.00	1.00	50.00	155,618.00	0.00	0.00	0.00	0.00	0.00	0.00	0.00	0.00

No. MA	Trimestre 1		Trimestre 2		Trimestre 3		Trimestre 4		Monto Alcanzado	Meta Programada	Monto Alcanzado	Meta Programada	Monto Alcanzado	Meta Alcanzada
	Meta Programada	Meta	Alcanzado	Meta	Alcanzado	Meta	Alcanzado	Meta						
1	0.00	1.00	0.00											


Firma



Dr. Jesús Áncer Rodríguez  
Rector



MARÍA LUISA MARTÍNEZ SÁNCHEZ  
Responsable del Proyecto



DIRECCIÓN



Clave MC	Metas Compromiso	Original		Ajustado Anual		Ajustado Trimestral		Valores alcanzados en el trimestre			Observaciones de la Institución	
		Número	%	Número	%	Número	%	Número	Avance			
									Indicador	Porcentajes		
Capacidad Académica		Total de Profesores de Tiempo Completo: Total:59										
1.1.3	Maestría	68	68.69	68	68.69	0	0.00	53	53.54	100+	77.94	Aún hay profesores cursando una Maestría.
1.1.4	Doctorado	29	29.29	29	29.29	0	0.00	26	26.26	100+	89.66	Aún hay profesores cursando un Doctorado.
1.1.5	Pogrado en el área disciplinar de su desempeño	96	96.97	96	96.97	0	0.00	96	96.97	100+	100	Sus estudios están relacionados con las materias que imparten.
1.1.6	Doctorado en el área disciplinar de su desempeño	29	29.29	29	29.29	0	0.00	29	29.29	100+	100	Sus estudios están relacionados con las materias que imparten.
1.1.7	Perfil deseable reconocido por el PROMEP-SES	42	42.42	42	42.42	0	0.00	36	36.36	100+	85.71	Aún no se reciben los resultados de la última evaluación.
1.1.8	Adscripción al SNI o SNC	18	18.18	18	18.18	0	0.00	12	12.12	100+	66.67	En este año aplicaran para su ingreso profesores.
1.1.9	Participación en el programa de tutorías	99	100.00	99	100.00	0	0.00	123	100+	100+	100+	Meta cumplida.
1.2.1	Profesores (PTC, PMT y PA) que reciben capacitación y/o actualización con al menos 40 horas por año	110	57.89	110	57.89	0	0.00	0	0.00	0.00	0.00	
Total de Cursos Académicos: Total:4		2	50.00	2	50.00	0	0.00	0	0.00	0.00	0.00	
Competitividad Académica		Consolidados:										
Total de Programas Educativos de TSU/PA y LIC: Total:7		7	100.00	7	100.00	0	0.00	0	0.00	0.00	0.00	
2.1.1	Número y % de PE con estudios de factibilidad para buscar su pertinencia	7	100.00	7	100.00	0	0.00	0	0.00	0.00	0.00	
2.1.2	Número y % de PE con currículo flexible	7	100.00	7	100.00	0	0.00	0	0.00	0.00	0.00	
2.1.3	Número y % de PE que se actualizarán incorporando elementos de enfoques centrados en el aprendizaje	7	100.00	7	100.00	0	0.00	0	0.00	0.00	0.00	
2.1.4	Número y % de PE que se actualizarán incorporando estudios de seguimiento de egresados	7	100.00	7	100.00	0	0.00	0	0.00	0.00	0.00	
2.1.5	Número y % de PE que se actualizarán incorporando estudios de empleadores	7	100.00	7	100.00	0	0.00	7	100.00	100+	100	Meta cumplida.
2.1.6	Número y % de PE que se actualizarán incorporando el servicio social en el plan de estudios	7	100.00	7	100.00	0	0.00	0	0.00	0.00	0.00	
2.1.7	Número y % de PE que se actualizarán incorporando la práctica profesional en el plan de estudios	7	100.00	7	100.00	0	0.00	0	0.00	0.00	0.00	
2.1.8	Número y % de PE basado en competencias	7	100.00	7	100.00	0	0.00	0	0.00	0.00	0.00	
Profesores (PTC, PMT, PA) que reciben capacitación: Total:7		7	100.00	7	100.00	0	0.00	0	0.00	0.00	0.00	
2.1.9	Número y % de PE que alcanzaron el nivel 1 los CIEES	7	100.00	7	100.00	0	0.00	0	0.00	0.00	0.00	
Profesores (PTC, PMT, PA) que reciben capacitación: Total:7		7	100.00	7	100.00	0	0.00	0	0.00	0.00	0.00	
2.1.10	PE que serán acreditados por organismos reconocidos por el COPAES	7	100.00	7	100.00	7	100.00	7	100.00	100.00	100	Meta cumplida
Profesores (PTC, PMT, PA) que reciben capacitación: Total:7		7	100.00	7	100.00	7	100.00	7	100.00	100.00	100	
2.1.11	Número y % de PE de licenciatura y TSU de buena calidad del total de la oferta educativa evaluable	7	100.00	7	100.00	0	0.00	0	0.00	0.00	0.00	
2.1.12	Número y % de PE de licenciatura/Campus con estándar 1 del IDAP del CENEVAL	1	14.29	1	14.29	1	14.29	0	0.00	0.00	0.00	Se tiene contemplado la aplicación de la generación Enero-Junio 2013.
Total de matrícula evaluable de Nivel TSU/PA y LIC: Total:2,700		2700	100.00	2700	100.00	0	0.00	0	0.00	0.00	0.00	
2.1.12	Número y % de matrícula atendida en PE de TSU/PA y Licenciatura de calidad del total asociada a los PE evaluables	2700	100.00	2700	100.00	0	0.00	0	0.00	0.00	0.00	
Total de Programas Educativos de posgrado: Total:3		3	100.00	3	100.00	0	0.00	0	0.00	0.00	0.00	

Universidad Autónoma de Nuevo León  
2012 Trimestre 1

19MSU0011T  
Ejercicio fiscal  
Nombre de la DES:  
Clave Convenio  
Nombre del Proyecto:

P/PIFI-2012-19MSU0011T-18  
Proyecto de desarrollo para mejorar la capacidad y la competitividad académicas de la Facultad de Filosofía y Letras con visión al 2020

Clave MC	Metas Compromiso	Original		Ajustado Anual		Ajustado Trimestral		Valores alcanzados en el trimestre			Observaciones de la Institución
		Número	%	Número	%	Número	%	Número	Indicador	Porcentaje Trimestral	
2.3.1	PE de posgrado que se actualizarán	3	100.00	3	100.00	0	0.00	0	0.00	0.00	0.00
2.3.3	PE de posgrado reconocidos por el Programa Nacional de Posgrado de Calidad (PNPC)	2	66.67	2	66.67	0	0.00	0	0.00	0.00	0.00
2.3.4	PE de posgrado que ingresarán al Programa de Fomento a la Calidad (PFC)	1	33.33	1	33.33	0	0.00	0	0.00	0.00	0.00
2.3.5	PE de posgrado que ingresarán al Padrón Nacional de Posgrado (PNP)	1	33.33	1	33.33	1	33.33	1	33.33	100.00	100
<b>Total de Matrícula de nivel posgrado</b>		<b>Total:150</b>									
2.4.1	Número y porcentaje de matrícula atendida en PE de posgrado de buena calidad.	150	100.00	150	100.00	0	0.00	0	0.00	0.00	0.00
<b>Eficiencia terminal de pregrado y posgrado</b>		<b>M1</b>		<b>M2</b>		<b>% Ajustado</b>		<b>MZ Alcanzado</b>		<b>% Total</b>	
2.5.3	Tasa de egreso por cohorte para PE de licenciatura	291	85.91	250	85.91	0	0.00	0	0.00	0.00	0.00
2.5.4	Tasa de titulación por cohorte para PE de licenciatura	250	66.80	167	66.80	0	0.00	0	0.00	0.00	0.00
2.5.5	Tasa de graduación para PE de posgrado	114	57.89	66	57.89	0	0.00	0	0.00	0.00	0.00

Porcentaje ponderado del cumplimiento de las metas compromiso: 90.9

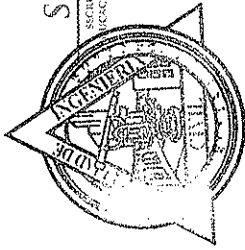
*[Handwritten Signature]*

Dr. Jesús Ancer Rodríguez  
Rector



*[Handwritten Signature]*  
MARIA LUISA MARTINEZ SANCHEZ  
Responsable del Proyecto

DIRECCION



**Programa Integral de Fortalecimiento Institucional**  
**Formato de apoyo para analizar el Seguimiento Académico de proyectos PIFI (2012)**  
**Universidad Autónoma de Nuevo León**



DIRECCIÓN IPI-2012-19MSU0011T-19 FORTALECIMIENTO A LA INTERNACIONALIZACIÓN DE LA DES


No. OP	Descripción de la Meta Académica	Valores Cualitativos		Valores Financieros	
		Programado	Alcanzado	Programado	Ejercido
01	Consolidar los PE de Posgrado reconocidos en el PNPC.				
1	En el 2013, al menos dos profesores y dos estudiantes de los PE, realizarán una estancia académica y participarán en proyectos de investigación en colaboración con profesores de otras IES nacionales e internacionales.	2.00	0.00	154,505.00	0.00
2	En el 2013, los PE tendrá una planta académica de 16 PTC miembros del SNI y con el perfil deseable según PROMEP.	8.00	0.00	71,799.00	0.00
3	En el 2013, el 100% de las tesis del PE será difundida en foros nacionales e internacionales.	50.00	0.00	23,176.00	0.00
4	En el 2013, el 100% de los estudiantes del PE contarán con el equipamiento de laboratorio requerido, para realizar sus proyectos de tesis.	50.00	0.00	268,975.00	0.00

No. IMA	Trimestre 1		Trimestre 2		Trimestre 3		Trimestre 4	
	Meta Programada	Monto Alcanzado	Meta Programada	Monto Alcanzado	Meta Programada	Monto Alcanzado	Meta Programada	Monto Alcanzado
1	0.00	0.00						
2	0.00	0.00						
3	0.00	0.00						
4	0.00	0.00						

No. MA	Observación
1	La meta esta programada a partir del 3er. trimestre.
2	La meta esta programada en el último trimestre.
3	La meta esta programada en el último trimestre.
4	La meta esta programada en el último trimestre. Ya se elaboraron y canalizaron las requisiciones correspondientes.

Descripción del Objetivo Particular						
No. OP	Descripción de la Meta Académica			Valores Cualitativos		Valores Financieros
		Programado	Alcanzado	%	Programado	Ejercido
02	Contar con un mayor número de CA consolidados, así como incrementar la formación de redes de colaboración académica.					
1	En el 2013, el CA "Tecnología del Concreto", consolidará sus redes de colaboración científicas nacionales e internacionales.	1.00	0.00	0.00	109,063.00	0.00
2	Conservar y fortalecer la consolidación del CA "Desarrollo de Materiales Ambientales".	1.00	0.00	0.00	113,607.00	0.00
3	En el 2013, el CAEF "Ciencias del Agua" alcanzará el grado de En Consolidación.	1.00	0.00	0.00	88,341.00	0.00
4	En el 2013, el CAEF de "Estructuras" alcanzará el grado de "En Consolidación"	1.00	0.00	0.00	64,756.00	0.00


No. MA	Trimestre 1		Trimestre 2		Trimestre 3		Trimestre 4	
	Meta Programada	Monto Alcanzado	Meta Programada	Monto Alcanzado	Meta Programada	Monto Alcanzado	Meta Programada	Monto Alcanzado
1	0.00	0.00						
2	0.00	0.00						
3	0.00	0.00						
4	0.00	0.00						



No. M/A	Observación
1	Esta programada la meta a partir del 3er. trimestre.
2	Esta planeado cumplir la meta en el último trimestre.
3	Esta planeado cumplir la meta en el último trimestre.
4	Esta planeado cumplir la meta en el último trimestre.

No. OP		Descripción del Objetivo Particular				
03	Fortalecer la Formación Integral del Estudiante a través de la movilidad estudiantil y escenarios enfocados a prácticas de calidad de primer mundo para el desarrollo de competencias generales y específicas del Ingeniero Civil.					
No. M/A	Descripción de la Meta Académica	Valores Cualitativos		Valores Financieros		
		Programado	Alcanzado	%	Ejercido	%
1	Que el 100% de los estudiantes que participan en Convenios de Movilidad Académica de la Institución en los períodos 2013-2014, cuenten con apoyos para la adquisición del transporte aéreo vuelo redondo.	6.00	0.00	0.00	0.00	0.00
2	Para el 2014 el PE de Licenciatura contará con equipos actualizados en los laboratorios de Topografía, Física, Materiales de Construcción e Hidráulica, para contribuir a la formación de competencias específicas en escenarios enfocados a prácticas de calidad de primer mundo.	17.00	0.00	0.00	0.00	0.00
3	Para el 2014, el 100% de los equipos de cómputo dedicados los estudiantes, personal de apoyo de servicios educativo-académicos y profesores del PE de Licenciatura, serán computadoras de última generación.	22.00	0.00	0.00	0.00	0.00


No. M/A	Trimestre 1		Trimestre 2		Trimestre 3		Trimestre 4	
	Meta Programada	Monto Alcanzado	Meta Programada	Monto Alcanzado	Meta Programada	Monto Alcanzado	Meta Programada	Monto Alcanzado
1	0.00	0.00						
2	0.00	0.00						
3	0.00	0.00						
No. M/A	Observación							




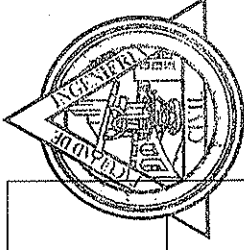
DIRECCION

1	Dentro de la dependencia ya se esta aplicando el recurso.
2	Ya se elaboraron y se canalizaron las requisiciones de compra correspondientes.
3	Ya se elaboraron y se canalizaron las requisiciones de compra correspondientes.

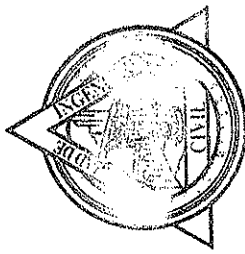
Firma

  
Dr. Jesús Áncer Rodríguez  
Rector

  
M.I. Luis Manuel Aranda Mattez  
Responsable del Proyecto



DIRECCION



DIRECCION

DIRECCION DE FORTALECIMIENTO INSTITUCIONAL

CUMPLIMIENTO DE METAS COMPROMISO

Universidad Autónoma de Nuevo León  
2012

Trimestre 1

19MSU0011T

Ejercicio fiscal

Nombre de la DES:

Clave Convenio

Nombre del Proyecto:

FACULTAD DE INGENIERIA CIVIL

PIPIH-2012-19MSU0011T-19

FORTALECIMIENTO A LA INTERNACIONALIZACION DE LA DES

Clave MC	Metas Compromiso	Original		Ajustado Anual		Ajustado Trimestral		Número	Indicador	Porcentajes		Observaciones de la Institución
		Número	%	Número	%	Número	%			Trimestral	Anual	
		Valores alcanzados en el trimestre										

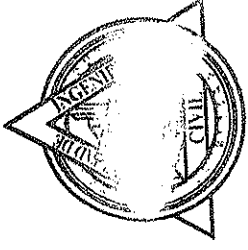
Capacidad Académica												
Total de Profesores de Tiempo Completo. Total:63												
1.1.4	Doctorado	35	55.56	35	55.56	29	46.03	33	52.38	100+	94.29	Dos maestros están próximos a obtener su doctorado.
1.1.6	Doctorado en el área disciplinar de su desempeño	35	55.56	35	55.56	29	46.03	33	52.38	100+	94.29	Todos se desempeñan acorde con su área disciplinar.
1.1.7	Perfil deseable reconocido por el PROMEP-SES	37	58.73	37	58.73	25	39.68	26	41.27	100+	70.27	Se cumple con lo planeado.
1.1.8	Adscripción al SNI o SNC	19	30.16	17	26.98	15	23.81	17	26.98	100+	100	Valor alcanzado en Dic-2012
1.1.9	Participación en el programa de tutorías	63	100.00	60	95.24	35	55.56					Aun no se tienen valores.

Total de Cuerpos Académicos Total:5												
1.3.1	Consolidados.	2	40.00	2	40.00	0	0.00	1	20.00	100+	50	Hay un CA Consolidado y otro se encuentra en evaluación, por lo que el dictamen se tendrá en los próximos meses.
1.3.2	En Consolidación.	1	20.00	1	20.00	0	0.00	1	20.00	100+	100	El CA Desarrollo de Materiales Ambientales se encuentra en proceso de réplica para continuar como CA Consolidado.El valor proyectado en esta meta corresponde al CA Ciencias del Agua el cual se encuentra en evaluación en la convocatoria 2013.



Clave MC	Metas Compromiso	Valores alcanzados en el trimestre										Observaciones de la Institución				
		Original		Ajustado Anual		Ajustado Trimestral		Avance			Número		Indicador	Porcentajes		
		Número	%	Número	%	Número	%	Número	%	Trimestral				Anual		
1.3.3	En Formación.	2	40.00	2	40.00	1	20.00				2	40.00	100+	100	Se cumple con la meta ya que el CA Estructuras continúa En Formación y se están realizando acciones para solicitar el registro de un nuevo CA.	
<b>Competitividad Académica</b>																
<b>Total de Programas Educativos de TSU/PA y Lic Total:1</b>																
2.1.3	Número y % de PE que se actualizarán incorporando elementos de enfoques centrados en el estudiante o en el aprendizaje.	1	100.00	1	100.00	0	0.00				1	100.00	100+	100	Es el PE vigente.	
2.1.8	Número y % de PE basado en competencias	1	100.00	1	100.00	0	0.00				1	100.00	100+	100	Es el PE vigente.	
<b>Total de matrícula evaluable de Nivel TSU/PA y Lic Total:1,692</b>																
2.2.12	Número y % de matrícula atendida en PE de TSU/PA y Licenciatura de calidad del total asociada a los PE evaluables	1692	100.00	1810	106.97	1590	93.97				1604	94.80	100+	88.62	Matrícula Actual.	
<b>Total de Programas Educativos de posgrado Total:3</b>																
2.3.2	PE de posgrado que evaluarán los CIEES.	1	33.33	1	33.33	0	0.00								Para este trimestre las acciones del Posgrado fueron encaminadas a atender la renovación del registro del PE del Doctorado ante el PNPIC del CONACYT. Para el siguiente trimestre se planea atender la evaluación ante los CIEES del PE de Maestría.	
2.3.3	PE de posgrado reconocidos por el Programa Nacional de Posgrado de Calidad (PNPC)	2	66.67	2	66.67	0	0.00				3	100.00	100+	100+	El PE de la Maestría en Ciencias con Orientación en Ingeniería Ambiental ingresó al PNPIC del CONACYT en el 3er trimestre del 2012.	






DIRECCION

Clave MC	Metas Compromiso	Valores alcanzados en el trimestre										
		Original		Ajustado Anual		Ajustado Trimestral		Número	Porcentajes			Observaciones de la institución
		Número	%	Número	%	Número	%		Indicador	Trimestral	Anual	
2.3.4	PE de posgrado que ingresarán al Programa de Fomento a la Calidad (PFC)	2	66.67	2	66.67	0	0.00	3	100.00	100+	100+	El PE de la Maestría en Ciencias con Orientación en Ingeniería Ambiental ingresó al PNPC del CONACYT en el 3er trimestre del 2012.
<b>Total de Matrícula de nivel posgrado</b>		<b>Total: 115</b>										
2.4.1	Número y porcentaje de matrícula atendida en PE de posgrado de buena calidad.	37	32.17	37	32.17	19	16.52	37	32.17	100+	100	Se alcanza la meta de la matrícula atendida en PE de buena calidad.
<b>Eficiencia terminal de pregrado y posgrado</b>		<b>M1</b>	<b>M2</b>	<b>M2</b>	<b>%</b>	<b>M2 Ajustado</b>	<b>% Ajustado</b>	<b>M2 Alcanzado</b>	<b>% Alcanzado</b>	<b>% Trimestral</b>	<b>% Total</b>	<b>Observaciones IES</b>
2.5.3	Tasa de egreso por cohorte para PE de licenciatura	217	46	46	21.20	0	0.00					En este trimestre no aplican valores.
2.5.4	Tasa de titulación por cohorte para PE de licenciatura	46	18	18	39.13	0	0.00					En este trimestre no aplican valores.
2.5.5	Tasa de graduación para PE de posgrado	35	20	20	57.14	0	0.00					En este trimestre no aplican valores.

Porcentaje ponderado del cumplimiento de las metas compromiso: 72.22

*[Signature]*  
Dr. Jesús Ancer Rodríguez  
Rector

*[Signature]*  
M.I. Luján Manuel Aranda Maltez  
Responsable del Proyecto



DIRECCION

SEP

SECRETARÍA DE  
EDUCACIÓN PÚBLICA

## Programa Integral de Fortalecimiento Institucional

Formato de apoyo para analizar el Seguimiento Académico de proyectos PIFI (2012)

PROGRAMA INTEGRAL DE FORTALECIMIENTO INSTITUCIONAL  
Por el mejoramiento y el logro de la calidad de la educación superior

## Universidad Autónoma de Nuevo León

P/PIFI-2012-19MSU0011T-20

Desarrollo estratégico institucional 2012-2013 de la FIME, para impulsar el aprendizaje efectivo y la formación integral del estudiante, fortaleciendo e incrementando la capacidad y competitividad académica de licenciatura y posgrado y los CA.

No. OP	Descripción del Objetivo Particular	Valores Cualitativos		Valores Financieros			
		Programado	Alcanzado	%	Programado	Ejercido	%
01	Implementar estratégicamente el nuevo modelo educativo basado en el aprendizaje efectivo centrado en competencias en todos los PE de la DES para incidir positivamente en lo referente a la formación integral del estudiante.	0.00	0.00	0.00	0.00	0.00	0.00
<b>No. MA</b>		<b>Descripción de la Meta Académica</b>		<b>Valores Cualitativos</b>		<b>Valores Financieros</b>	
1	El 100 % de los PE de licenciatura estarán en el 2012 implementando el nuevo modelo educativo basado en el aprendizaje efectivo centrado en competencias y que contempla la formación integral del estudiante	0.00	0.00	0.00	0.00	0.00	0.00
2	Mejorar el sistema de seguimiento de trayectoria profesional y estudiantil actual para el seguimiento de los egresados y titulados, con el fin de retroalimentar a los jefes de carrera de la DES e incidir en mejoras que atiendan la formación integral de nuestros estudiantes y la pertinencia de los PE.	1.00	0.00	0.00	11,464.00	0.00	0.00
3	Apoyar la movilidad estudiantil nacional y extranjera a 40 estudiantes por año.	7.00	0.00	0.00	229,278.00	0.00	0.00
4	Fortalecer la infraestructura del programa de Tutorías con el equipamiento de siete cubículos de atención personalizada al estudiante.	5.00	2.00	40.00	32,345.00	0.00	0.00

No. MA	Trimestre 1		Trimestre 2		Trimestre 3		Trimestre 4	
	Meta Programada	Monto Alcanzado	Meta Programada	Monto Alcanzado	Meta Programada	Monto Alcanzado	Meta Programada	Monto Alcanzado
1	0.00	0.00						
2	1.00	0.00						
3	0.00	0.00						
4	5.00	0.00						

No. MA	Observación
2	Actualmente esta en proceso de re estructuración y actualización el sistema de seguimiento de la trayectoria profesional y estudiantil, el avance a la fecha es del 20%.
4	En este trimestre la facultad por su cuenta inicio el equipamiento de tres cubículos y a través del PFI ya se iniciaron los trámites para alcanzar la meta, estamos esperando llegue el equipo solicitado y autorizado.

No. OP	Descripción del Objetivo Particular	Valores Cualitativos		Valores Financieros	
		Programado	% Alcanzado	Programado	% Ejercido
02	Incrementar la planta académica de la DES, contratando y formando PTC con un alto perfil para la generación y aplicación del conocimiento, de tal manera que puedan atender las necesidades de los CA que busquen su consolidación y que la DES mejore su relación de alumnos/PTC.				
		<b>Descripción de la Meta Académica</b>			
1	Gestionar ante la institución y las autoridades correspondientes 30 plazas de tiempo completo por año con posgrado y alto perfil y la promoción de 4 maestros de asignatura o medio tiempo por año que terminarán su doctorado a PTC.	0.00	0.00	0.00	0.00
2	Apuntalar los 21 CA existentes y la formación de 4 nuevos CA con los nuevas contrataciones de los PTC con alto perfil.	0.00	0.00	0.00	0.00
3	Fortalecer las actividades de generación de conocimiento de los 21 CA de la DES y de los 4 por formarse.	25.00	0.00	166,330.00	0.00
4	Apoyar al programa de capacitación y actualización de los Docentes en los procesos de enseñanza aprendizaje con 10 cursos por año	2.00	2.00	81,885.00	0.00

No. MA	Trimestre 1		Trimestre 2		Trimestre 3		Trimestre 4	
	Meta Programada	Monto Alcanzado	Meta Programada	Monto Alcanzado	Meta Programada	Monto Alcanzado	Meta Programada	Monto Alcanzado
1	0.00	0.00						
2	0.00	0.00						
3	0.00	0.00						
4	2.00	0.00						

No. MA	Observación
4	Esta meta se cumplió, sin embargo como se contrataron dos Diplomados en formación básica de Tutores, el cual consta de 4 módulos cada uno, se están impartiendo en fechas establecidas en el año para que no afecten las actividades académicas de los profesores.

No. OP	Descripción del Objetivo Particular	Valores Cualitativos		Valores Financieros	
		Programado	Alcanzado	Programado	Ejercido
03	Incrementar el número de PE y la matrícula de posgrado atendida en programas de alta calidad siguiendo las recomendaciones de los CIEES y el PNPC.	1.00	1.00	163,770.00	0.00
1	Ingresar al menos un PE profesionalizante al PNP en los próximos 2 años.	6.00	7.00	447,912.00	0.00
2	Asegurar la calidad de los 6 PE del posgrado en el PNPC apoyando el equipamiento y mantenimiento de sus laboratorios, la formación integral de sus estudiantes y la movilidad de sus PTC para apuntalar la generación de conocimientos.	100.00	0.00	13,102.00	0.00
3	Ingresar en el corto plazo al 100 % de los PE en investigación evaluables del Posgrado al PNPC con el ingreso de la Maestría de Energías Renovables.	0.00	0.00	0.00	0.00
4	Implementar el nuevo rediseño de lo PE con el nuevo modelo centrado en el aprendizaje por competencias en el 100 % de los PE de posgrado.				

No. MA	Trimestre 1		Trimestre 2		Trimestre 3		Trimestre 4	
	Meta Programada	Monto Alcanzado	Meta Programada	Monto Alcanzado	Meta Programada	Monto Alcanzado	Meta Programada	Monto Alcanzado
1	1.00	0.00						
2	6.00	0.00						
3	0.00	0.00						
4	0.00	0.00						

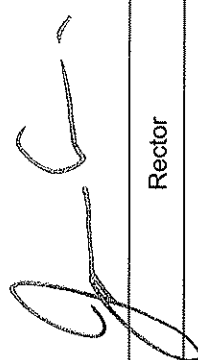

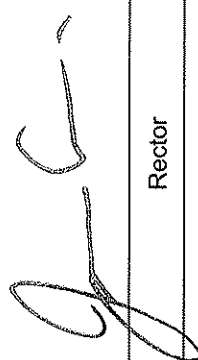

No. MA	Observación
1	La Maestría profesionalizante "Logística y Cadena de Suministro ya fue aceptada e ingreso al PNP.
2	Actualmente ya tenemos 7 PE de posgrado en el PNP con la incorporación de la Maestría de Logística y cadena de Suministro, con los apoyos del PIFI se esta fortaleciendo el equipamiento de laboratorios y la movilidad de los profesores y estudiantes.

No. OP	Descripción del Objeto Particular	Valores Cualitativos		Valores Financieros	
		Programado	Alcanzado	Programado	Ejercido
04	Asegurar e incrementar el número de PE y la matrícula de licenciatura atendida en programas de alta calidad siguiendo las recomendaciones de los CIEES, CACEI y la norma ISO 9001-2008				
No. IMA	Descripción de la Meta Académica	Valores Cualitativos		Valores Financieros	
1	Atender las recomendaciones de los CIEES y CACEI para asegurar la competitividad, calidad y reacreditación de nuestros 10 PE de licenciatura, y además atender las necesidades del nuevo diseño de los PE por competencias.	10.00	2.00	794,772.00	0.00
2	Mantener y asegurar la acreditación del 100 % de los PE evaluables por CIEES y CACEI	100.00	63.00	202,256.00	0.00

No. MA	Trimestre 1		Trimestre 2		Trimestre 3		Trimestre 4	
	Meta Programada	Monto Alcanzado	Meta Programada	Monto Alcanzado	Meta Programada	Monto Alcanzado	Meta Programada	Monto Alcanzado
1	0.00	0.00						
2	0.00	0.00						

No. MA	Observación

1	La facultad de manera prioritaria le da seguimiento durante todo el año a las recomendaciones de CIEES y de CACEI con el fin de mantener y asegurar la calidad y competitividad de los PE de licenciatura, actualmente llevamos un 20% de avance en este año. Además se siguen implementando las acciones y estrategias del nuevo modelo educativo basado en competencias.
2	La facultad cuenta con todos sus PE (8) Evaluables en el nivel 1 de CIEES. cinco de ellos IME, IAS, IME, IMT y IMF) en febrero, lograron la Reacreditación por CACEI por cinco años mas. Los PE de IEA, IEC e IMA están tramitando su Reacreditación.

 Firma	 Responsable del Proyecto
 Rector	 SUBDIRECCION ACADEMICA

Clave MC	Metas Compromiso	Original		Ajustado Anual		Ajustado Trimestral		Valores alcanzados en el trimestre			Observaciones de la Institución	
		Número	%	Número	%	Número	%	Avance		Anual		
								Indicador	Porcentaje Trimestral			
<b>Total de Profesores de Tiempo Completo: Total:420</b>												
1.1.3	Maestría	243	57.86	236	56.19	236	56.19	235	55.95	99.58	99.58	Meta casi cumplida, falta solo un profesor para alcanzar la meta.
1.1.4	Doctorado	160	38.10	150	36.71	131	31.19	138	32.86	100+	92	Meta ajustada del trimestre alcanzada.
1.1.5	Posgrado en el área disciplinar de su desempeño	403	95.95	386	91.90	367	87.38	373	88.81	100+	96.63	Meta ajustada del trimestre alcanzada.
1.1.6	Doctorado en el área disciplinar de su desempeño	163	38.81	150	35.71	131	31.19	138	32.86	100+	92	Meta ajustada del trimestre alcanzada.
1.1.7	Perfil deseable reconocido por el PROMEP-SES	205	48.81	220	52.38	209	48.76	210	50.00	100+	95.45	Meta ajustada del trimestre con el perfil vigente 100% alcanzada.
1.1.8	Adscripción al SNI o SNC	95	22.62	92	21.90	92	21.90	92	21.90	100.00	100	Meta ajustada del trimestre, 100% alcanzada.
1.1.9	Participación en el programa de tutorías	336	80.00	280	66.67	150	35.71					Meta ajustada del trimestre, 100% alcanzada.
<b>Total de profesores que conforman la planta a Total:670</b>												
1.2.1	Profesores (PTC, PMT y PA) que reciben capacitación y/o actualización con al menos 40 horas por año	545	81.34	470	70.15	250	37.31					
<b>Total de Cuerpos Académicos Total:25</b>												
1.3.1	Consolidados.	5	20.00	5	20.00	1	4.00	5	20.00	100+	100	100% Meta alcanzada, el CA de Procesos Termofluidinámicos y Sistemas Energéticos subió a cuerpo consolidado.

SEP

SECRETARÍA DE EDUCACIÓN PÚBLICA

DIRECCIÓN DE FORTALECIMIENTO INSTITUCIONAL

CUMPLIMIENTO DE METAS COMPROMISO

19MSU0011T  
Ejercicio fiscal  
Universidad Autónoma de Nuevo León  
2012

Trimestre 1

Clave Convenio PIFI-2012-19MSU0011T-20

Nombre del Proyecto: Desarrollo estratégico institucional 2012-2013 de la FIME, para impulsar el aprendizaje efectivo y la formación integral del estudiante, fortaleciendo e incrementando la capacidad y competitividad académica de licenciatura y posgrado y los CA.

Clave MC	Metas Compromiso	Original		Ajustado Anual		Ajustado Trimestral		Valores alcanzados en el trimestre			Observaciones de la Institución
		Número	%	Número	%	Número	%	Avance			
								Número	Indicador	Porcentajes	
		Número	%	Número	%	Número	%	Trimestral	Trimestral	Trimestral	Trimestral
1.3.2	En Consolidación.	5	20.00	5	20.00	0	0.00				en este trimestre solo tenemos 3 en consolidación esperamos que en la convocatoria de Julio apliquen y soliciten cuando menos dos este grado
1.3.3	En Formación.	15	60.00	19	76.00	0	0.00				En la convocatoria de este año esperamos que al menos dos CA aplique solicitando el siguiente grado y cumplir la meta de 15.
<b>Competitividad Académica</b>											
<b>Total de Programas Educativos de TSUPA y Lic Total: 10</b>											
2.1.1	Número y % de PE con estudios de factibilidad para buscar su pertinencia	10	100.00	10	100.00	10	100.00	10	100.00	100.00	100
2.1.2	Número y % de PE con currículo flexible	10	100.00	10	100.00	10	100.00	10	100.00	100.00	100
2.1.3	Número y % de PE que se actualizarán incorporando elementos de enfoques centrados en el estudiante o en el aprendizaje.	10	100.00	10	100.00	10	100.00	10	100.00	100.00	100
2.1.4	Número y % de PE que se actualizarán incorporando estudios de seguimiento de egresados	10	100.00	10	100.00	10	100.00	10	100.00	100.00	100
2.1.5	Número y % de PE que se actualizarán incorporando estudios de empleadores	10	100.00	10	100.00	10	100.00	10	100.00	100.00	100
2.1.6	Número y % de PE que se actualizarán incorporando el servicio social en el plan de estudios	10	100.00	10	100.00	10	100.00	10	100.00	100.00	100
2.1.7	Número y % de PE que se actualizarán incorporando la práctica profesional en el plan de estudios	10	100.00	10	100.00	10	100.00	10	100.00	100.00	100
2.1.8	Número y % de PE basado en competencias	10	100.00	10	100.00	10	100.00	10	100.00	100.00	100
<b>Profesores (PTC, PNT, PA) que reciben capacitación. Total: 3</b>											
2.1.9	Número y % de PE que alcanzarán el nivel 1 los CIEES.	8	100.00	8	100.00	8	100.00	8	100.00	100.00	100





DIRECCIÓN DE FORTALECIMIENTO INSTITUCIONAL

CUMPLIMIENTO DE METAS COMPROMISO

19MSU0011T  
Ejercicio fiscal  
Universidad Autónoma de Nuevo León  
2012

Trimestre 1

Nombre de la DES:

Clave Convenio PIFI-2012-19MSU0011T-20

Nombre del Proyecto: Desarrollo estratégico Institucional 2012-2013 de la FIME, para impulsar el aprendizaje efectivo y la formación integral del estudiante, fortaleciendo e incrementando la capacidad y competitividad académica de licenciatura y posgrado y los CA.

Clave MC	Metas Compromiso	Original		Ajustado Anual		Ajustado Trimestral		Valores alcanzados en el trimestre			Observaciones de la Institución	
		Número	%	Número	%	Número	%	Número	Indicador	Porcentajes		
									Trimestral	Anual		
Profesores (PTC, PNT, PA) que reciben capacitación. Total:3												
2.1.10	PE que serán acreditados por organismos reconocidos por el COPAES.	8	100.00	8	100.00	8	100.00	5	62.50	62.50	62.5	los PE de Ingeniero Mecánico Administrador, Ingeniero en Electrónica y Comunicaciones e Ingeniero en Electrónica y Automatización su vigencia se les terminó en Febrero de este año y están tramitando su Re acreditación ante COPAES.
Profesores (PTC, PNT, PA) que reciben capacitación. Total:3												
2.1.11	Número y % de PE de licenciatura y TSU de buena calidad del total de la oferta educativa evaluable	8	100.00	8	100.00	8	100.00	8	100.00	100.00	100	
2.1.12	Número y % de PE de licenciatura/campus con estándar 1 del IDAP del CENEVAL	1	12.50	1	12.50	1	12.50					
Total de matrícula evaluable de Nivel TSUPA y lic Total:15,700												
2.2.12	Número y % de matrícula atendida en PE de TSUPA y Licenciatura de calidad del total asociada a los PE evaluables	14000	89.17	15700	100.00	0	0.00	12000	76.43	100+	76.43	Esta matrícula corresponde al primer semestre escolar del 2013, se tienen expectativas de que en el semestre de agosto - diciembre de este año alcancemos la cantidad proyectada.Sin embargo la matrícula de 12,000 es el 100% de los PE Evaluables.
Total de Programas Educativos de posgrado Total:12												

Nombre del Proyecto: Desarrollo estratégico institucional 2012-2013 de la FILME, para impulsar el aprendizaje efectivo y la formación integral del estudiante, fortaleciendo e incrementando la capacidad y competitividad académica de licenciatura y posgrado y tes CA.

Clave MC	Metas Compromiso	Original		Ajustado Anual		Ajustado Trimestral		Valores alcanzados en el trimestre			Observaciones de la Institución	
		Número	%	Número	%	Número	%	Avance		Anual		
								Indicador	Porcentajes Trimestral			
2.3.1	PE de posgrado que se actualizarán	12	100.00	12	100.00	12	100.00	7	58.33	58.33	Los demás PE de posgrado ya redefinieron en base al nuevo modelo educativo basado en competencias y están en su fase final de aprobación por parte de las autoridades académicas correspondientes. Lo cual se reflejará en los siguientes trimestres.	
2.3.2	PE de posgrado que evaluarán los CIEES.	11	91.67	11	91.67	11	91.67					
2.3.3	PE de posgrado reconocidos por el Programa Nacional de Posgrado de Calidad (PNPC)	7	58.33	7	58.33	7	58.33	7	58.33	100.00	100	
2.3.4	PE de posgrado que ingresarán al Programa de Fomento a la Calidad (PFC)	0	0.00	1	8.33	1	8.33	1				
<b>Total de Matrícula de nivel posgrado</b>		<b>Totál:1,319</b>										
2.4.1	Número y porcentaje de matrícula atendida en PE de posgrado de buena calidad.	923	69.98	1000	75.82	0	0.00	886	67.17	100+	88.6	la matrícula reportada corresponde al primer trimestre del 2012 y al primer semestre escolar 2012
<b>Eficiencia terminal de pregrado y posgrado</b>		<b>M1</b>	<b>M2</b>	<b>%</b>	<b>M2</b>	<b>%</b>	<b>M2 Ajustado</b>	<b>M2 Alcanzado</b>	<b>% Alcanzado</b>	<b>% Trimestral</b>	<b>% Total</b>	<b>Observaciones IES</b>
2.5.3	Tasa de egreso por cohorte para PE de licenciatura	2800	580	20.00	580	20.00	0	163	5.82	100+	29.11	Egresados a marzo del 2012.
2.5.4	Tasa de titulación por cohorte para PE de licenciatura	500	300	60.00	460	80.00	0	117	23.40	100+	29.25	Esta cantidad corresponde a Marzo del 2012
2.5.5	Tasa de graduación para PE de posgrado	329	224	68.09	235	71.43	0					Esta cantidad corresponde a Marzo del 2012.

Porcentaje ponderado del cumplimiento de las metas comprometidas: 0



SEP

SECRETARÍA DE  
EDUCACIÓN PÚBLICA

19MSU0011T  
Ejercicio fiscal

Nombre de la DES:

Clave Convenio

PIPIE-2012-19MSU0011T-20

Universidad Autónoma de Nuevo León  
2012

Trimestre 1

CUMPLIMIENTO DE METAS COMPROMISO

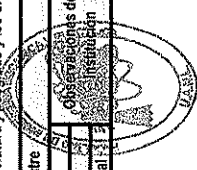
DIRECCIÓN DE FORTALECIMIENTO INSTITUCIONAL

Nombre del Proyecto: Desarrollo estratégico Institucional 2012-2013 de la FIME, para impulsar el aprendizaje efectivo y la formación integral del estudiante, fortaleciendo e incrementando la capacidad y competitividad académica de licenciatura y posgrado y los CA.


Clave MC	Metas Compromiso	Original		Ajustado Anual		Ajustado Trimestral		Valores alcanzados en el trimestre		Observaciones de la Institución
		Número	%	Número	%	Número	%	Indicador	Porcentajes Trimestral	

*[Handwritten Signature]*  
 Dr. Jesús Ancer Rodríguez  
 Rector

*[Handwritten Signature]*  
 Aníbal Trujillo Casero  
 Responsable del Proyecto




SUBDIRECCION  
ACADEMICA



Programa Integral de Fortalecimiento Institucional

Formato de apoyo para analizar el Seguimiento Académico de proyectos PIFI (2012)



Universidad Autónoma de Nuevo León

P/PIFI-2012-19MSU0011T-21

Incrementar la consolidación de los CA, fortalecer la Formación Integral de los estudiantes del pre y posgrado utilizando Innovación Educativa, mantener la calidad de los PE e impulsar la habilitación del profesorado.

No. OP	Descripción del Objeto Particular					
	Descripción de la Meta Académica			Valores Cuantitativos		
No. MA	Programado	Alcanzado	%	Programado	Ejercido	%
01	Incrementar el número de PE reconocidos en el PNPC.					
1	12.00	0.00	0.00	485,768.00	0.00	0.00
2	23.00	0.00	0.00	345,772.00	0.00	0.00

No. MA	Trimestre 1		Trimestre 2		Trimestre 3		Trimestre 4	
	Meta Programada	Monto Alcanzado	Meta Programada	Monto Alcanzado	Meta Programada	Monto Alcanzado	Meta Programada	Monto Alcanzado
1	0.00	0.00						
2	23.00	0.00						

No. MA	Observación
2	Se encuentra en el proceso de adquisición en el departamento de compras de la UANL.

No. OP		Descripción del Objetivo Particular									
02		Mejorar el grado de consolidación de los CA									
No. MA		Valores Cualitativos					Valores Financieros				
		Programado	Alcanzado	%	Programado	Ejercido	%	Programado	Ejercido	%	
3		2.00	0.00	0.00	114,695.00	0.00	0.00	114,695.00	0.00	0.00	0.00
4		3.00	0.00	0.00	191,159.00	0.00	0.00	191,159.00	0.00	0.00	0.00

No. MA	Trimestre 1			Trimestre 2			Trimestre 3			Trimestre 4		
	Meta Programada	Meta	Monto Alcanzado	Meta Programada	Meta	Monto Alcanzado	Meta Programada	Meta	Monto Alcanzado	Meta Programada	Meta	Monto Alcanzado
3	0.00	0.00	0.00									
4	0.00	0.00	0.00									

No. OP		Descripción del Objetivo Particular									
03		Incluir en los diferentes PE elementos de Innovación Educativa									
No. MA		Valores Cualitativos					Valores Financieros				
		Programado	Alcanzado	%	Programado	Ejercido	%	Programado	Ejercido	%	
1		22.00	0.00	0.00	274,088.00	0.00	0.00	274,088.00	0.00	0.00	0.00
2		1.00	0.00	0.00	59,034.00	0.00	0.00	59,034.00	0.00	0.00	0.00
3		5.00	0.00	0.00	213,648.00	0.00	0.00	213,648.00	0.00	0.00	0.00



No. MA	Trimestre 1			Trimestre 2			Trimestre 3			Trimestre 4		
	Meta Programada	Meta	Monto Alcanzado	Meta Programada	Meta	Monto Alcanzado	Meta Programada	Meta	Monto Alcanzado	Meta Programada	Meta	Monto Alcanzado
1	22.00	0.00	0.00									
2	1.00	0.00	0.00									
3	0.00	0.00	0.00									

Observación	
No. MA	
1	Se encuentra en el proceso de adquisición en el departamento de compras de la UANL.
2	Se encuentra en el proceso de adquisición en el departamento de compras de la UANL.


Descripción del Objetivo Particular		Valores Financieros					
No. OP	Descripción de la Meta Académica	Programado	Alcanzado	%	Programado	Ejercido	%
04	Promover la formación integral del estudiante y vinculación con el entorno.						
No. MA							
1	Reestructurar el seguimiento de egresados enfocado a las licenciaturas.	7.00	0.00	0.00	140,558.00	0.00	0.00
2	Mantener la movilidad estudiantil de la licenciatura	24.00	0.00	0.00	421,674.00	0.00	0.00

No. MA	Trimestre 1			Trimestre 2			Trimestre 3			Trimestre 4		
	Meta Programada	Monto Alcanzado	%	Meta Programada	Monto Alcanzado	%	Meta Programada	Monto Alcanzado	%	Meta Programada	Monto Alcanzado	%
1	7.00	0.00	0.00									
2	0.00	0.00	0.00									

Observación	
No. MA	
1	Se encuentra en el proceso de adquisición en el departamento de compras de la UANL.

 Dr. Jesús Áncer Rodríguez Rector	 Dr. med. Santos Guzmán López Responsable del Proyecto
---	--

DIRECCIÓN



19MSU0011T  
Ejercicio fiscal  
Nombre de la DES:  
Clave Convenio  
Nombre del Proyecto:

9/PIFI-2012-19MSU0011T-21

Incrementar la consolidación de los CA, fortalecer la Formación Integral de los estudiantes de pre y posgrado utilizando Innovación Educativa, mantener la calidad de los PE e impulsar la habilitación del profesorado.

DIRECCIÓN DE FORTALECIMIENTO INSTITUCIONAL

CUMPLIMIENTO DE METAS COMPROMISO

2012

Trimestre 1


Clave MC	Metas Compromiso	Original		Ajustado Anual		Ajustado Trimestral		Número	Indicador	Porcentajes Trimestral	Observaciones de la Institución
		Número	%	Número	%	Número	%				
2.1.7	Número y % de PE que se actualizarán incorporando la práctica profesional en el plan de estudios.	1	50.00	1	50.00	0	0.00	1	50.00	100+	Se alcanzó la meta
2.1.8	Número y % de PE basado en competencias que reciben capacitación. Total:2	2	100.00	2	100.00	0	0.00	2	100.00	100+	Se alcanzó la meta
2.1.9	Número y % de PE que alcanzarán el nivel 1 los CIEES. Profesores (PTC,PMT,PA) que reciben capacitación. Total:2	2	100.00	2	100.00	0	0.00	2	100.00	100+	Se alcanzó la meta
2.1.10	PE que serán acreditados por organismos reconocidos por el COPAES. Profesores (PTC,PMT,PA) que reciben capacitación. Total:2	2	100.00	2	100.00	0	0.00	2	100.00	100+	Se alcanzó la meta
2.1.11	Número y % de PE de licenciatura y TSU de buena calidad del total de la oferta educativa evaluable. Total:4,730	2	100.00	2	100.00	0	0.00	2	100.00	100+	Se alcanzó la meta
2.2.12	Número y % de matrícula atendida en PE de TSU/PA y Licenciatura de calidad del total asociada a los PE evaluables. Total:41	4730	100.00	4730	100.00	4730	100.00	5402	100+	100+	Se aumentó la matrícula
2.3.1	PE de posgrado que se actualizarán	41	100.00	41	100.00	41	100.00	43	100+	100+	Se aumentaron programas educativos de maestría y especialidades
2.3.2	PE de posgrado que evaluarán los CIEES.	41	100.00	41	100.00	0	0.00	43	100+	100+	Aumento el número de programas del posgrado
2.3.3	PE de posgrado reconocidos por el Programa Nacional de Posgrado de Calidad (PNPC)	36	87.80	35	87.80	30	73.17	26	63.41	86.67	Falta dictaminarse en la siguiente convocatoria
2.3.4	PE de posgrado que ingresarán al Programa de Fomento a la Calidad (PFC)	4	9.76	4	9.76	0	0.00	0	0.00	0.00	
2.3.5	PE de posgrado que ingresarán al Padrón Nacional de Posgrado (PNP)	32	78.05	32	78.05	0	0.00	0	0.00	0.00	Pendiente dictaminación
2.4.1	Número y porcentaje de matrícula atendida en PE de posgrado de buena calidad.	616	88.13	616	88.13	610	87.27	547	78.25	83.67	Falta la inscripción del segundo semestre que aun no está.
Porcentaje ponderado del cumplimiento de las metas compromiso:											92

*[Signature]*  
Dr. Jesús Ancer Rodríguez  
Rector

*[Signature]*  
Dr. med. Santos Guzmán Loza  
Responsable del Proyecto



DIRECCIÓN



DIRECCIÓN DE FORTALECIMIENTO INSTITUCIONAL

CUMPLIMIENTO DE METAS COMPROMISO


Universidad Autónoma de Nuevo León  
2012  
Trimestre 1

19MSU0011T  
Ejercicio fiscal  
Nombre de la DES:  
Clave Convenio  
Nombre del Proyecto:

P/PEI-2012-19MSU0011T-21  
Incrementar la consolidación de los CA, fortalecer la Formación Integral de los estudiantes del pre y posgrado utilizando innovación Educativa, mantener la calidad de los PE e impulsar la habilitación del profesorado.

Clave MC	Metas Compromiso	Original		Ajustado Anual		Ajustado Trimestral		Número	Indicador	Avance		Observaciones de la Institución
		Número	%	Número	%	Número	%			Porcentajes	Trimestral	
<b>Capacidad Académica</b>												
<b>Total de Profesores de Tiempo Completo: Total:321</b>												
1.1.2	Especialidad	133	41.43	133	41.43	133	41.43	139	48.30	100+	100+	Se contrataron más especialistas
1.1.3	Maestría	27	8.41	27	8.41	26	8.10	26	8.10	100.00	96.3	Se hicieron Doctorado
1.1.4	Doctorado	161	50.16	161	50.16	156	48.60	166	51.71	100+	100+	Especialistas y Maestrías aumentaron de grado
1.1.5	Posgrado en el área disciplinar de su desempeño	321	100.00	321	100.00	315	98.13	331	100+	100+	100+	Se contrataron más profesores
1.1.6	Doctorado en el área disciplinar de su desempeño	161	50.16	161	50.16	156	48.60	166	51.71	100+	100+	Todos los doctorados están en su área disciplinar
1.1.7	Perfil deseable reconocido por el PROMEP-SES	215	66.98	215	66.98	195	60.75	193	60.12	98.97	89.77	Se jubilaron varios profesores y otros fueron dados de baja de la facultad
1.1.8	Adscripción al SNI o SNC	100	31.15	100	31.15	89	27.73	90	28.04	100+	90	se esta esperando la nueva dictaminación
1.1.9	Participación en el programa de tutorías	321	100.00	321	100.00	315	98.13	331	100+	100+	100+	se contrataron más profesores
<b>Total de Profesores que conforman la planta B: Total:339</b>												
<b>Total de Profesores (PIC, PMT y PA) que reciben capacitación y/o actualización con al menos 40 horas por año</b>												
<b>Total de Cuerpos Académicos: Total:23</b>												
1.2.1	Profesores (PIC, PMT y PA) que reciben capacitación y/o actualización con al menos 40 horas por año	303	90.99	303	90.99	295	88.59	345	100+	100+	100+	Se contrataron más profesores
<b>Total de Programas Académicos</b>												
1.3.1	Consolidados.	8	34.78	8	34.78	7	30.43	8	34.78	100+	100	Aumento el número de CA que se consolidaron
1.3.2	En Consolidación.	12	52.17	12	52.17	0	0.00	10	43.48	100+	83.33	Paso a consolidado
1.3.3	En Formación.	3	13.04	3	13.04	0	0.00	0	0.00	0.00	0.00	No pudieron lograr esta meta ya que aun no hay dictaminación
<b>Competitividad Académica</b>												
<b>Total de Programas Educativos de TSU/PA y IC: Total:7</b>												
2.1.1	Número y % de PE con estudios de factibilidad para buscar su pertinencia	2	100.00	2	100.00	2	100.00	2	100.00	100.00	100	se alcanzó la meta
2.1.2	Número y % de PE con currículo flexible	2	100.00	2	100.00	0	0.00	2	100.00	100+	100	Se alcanzó la Meta
2.1.3	Número y % de PE que se actualizarán incorporando elementos de entornos centrados en el estudiante o en el aprendizaje.	2	100.00	2	100.00	0	0.00	2	100.00	100+	100	Se alcanzó la Meta
2.1.4	Número y % de PE que se actualizarán incorporando estudios de seguimiento de egresados	2	100.00	2	100.00	0	0.00	2	100.00	100+	100	Se alcanzó la Meta
2.1.5	Número y % de PE que se actualizarán incorporando estudios de empleadores	2	100.00	2	100.00	0	0.00	2	100.00	100+	100	se alcanzó la meta
2.1.6	Número y % de PE que se actualizarán incorporando el servicio social en el plan de estudios	2	100.00	2	100.00	0	0.00	2	100.00	100+	100	Se alcanzó la meta





## Programa Integral de Fortalecimiento Institucional

## Formato de apoyo para analizar el Seguimiento Académico de proyectos PIFI (2012)

PROGRAMA INTEGRAL DE FORTALECIMIENTO INSTITUCIONAL  
por la mejora y el seguimiento de la calidad de la educación superior

## Universidad Autónoma de Nuevo León

P/PIFI-2012-19MSU0011T-22 Fortalecimiento Integral de la Capacidad y Competitividad Académica de la FMVZ (Mediante la consolidación de Cuerpos Académicos, fortalecimiento de la Planta Docente y mejoramiento en la atención a estudiantes).

No. OP	Descripción del Objetivo Particular	Valores Cualitativos		Valores Financieros	
		Programado	% Alcanzado	Programado	% Ejercido
01	Mejoramiento de la Capacidad Académica mediante la atención de la infraestructura y recursos que apoyan el desarrollo de los CA.				
No. MA	Descripción de la Meta Académica	Programado	% Alcanzado	Programado	% Ejercido
1	Consolidar el CA de Nutrición y Producción Animal.	1.00	0.00	346,144.00	0.00
2	Mantener el estatus Consolidado del CA de Patobiología.	1.00	100.00	273,695.00	0.00
3	Mantener el estatus Consolidado del CA de Epidemiología Veterinaria.	1.00	100.00	185,147.00	0.00

No. MA	Trimestre 1		Trimestre 2		Trimestre 3		Trimestre 4	
	Meta Programada	Monto Alcanzado	Meta Programada	Monto Alcanzado	Meta Programada	Monto Alcanzado	Meta Programada	Monto Alcanzado
1	0.00	0.00						
2	0.00	0.00						
3	0.00	0.00						

No. MA	Observación
2	Se mantiene consolidado (15 de noviembre 2012) y será evaluado hasta el año 2017.
3	Se mantiene consolidado y será evaluado en el año 2015.

No. OP		Descripción del Objetivo Particular									
02		Mejoramiento de la Competitividad Académica a través de la atención de las recomendaciones de los organismos acreditadores.									
No. MA		Descripción de la Meta Académica					Valores Financieros				
		Programado	Alcanzado	%	Programado	Ejercido	%	Programado	Ejercido	%	
1		1.00	1.00	100.00	1,062,582.00	0.00	0.00	0.00	0.00	0.00	
2		2.00	2.00	100.00	386,394.00	0.00	0.00	0.00	0.00	0.00	
3		0.00	0.00	0.00	0.00	0.00	0.00	0.00	0.00	0.00	

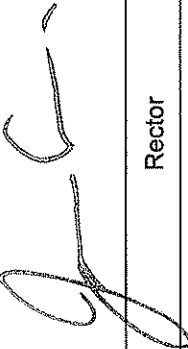

No. MA		Trimestre 1			Trimestre 2			Trimestre 3			Trimestre 4		
		Meta Programada	Meta	Monto Alcanzado	Meta Programada	Meta	Monto Alcanzado	Meta Programada	Meta	Monto Alcanzado	Meta Programada	Meta	Monto Alcanzado
1		0.00	1.00	0.00									
2		0.00	2.00	0.00									
3		0.00	0.00	0.00									


No. MA		Observación									
1		A partir de agosto-enero 2011 el PE es acorde a la visión 2020 UANL basado en competencias. Actualmente se sigue el proceso.									
2		Actualmente nuestros 2 PE están acreditados, sin embargo, a mediados del 2013 se evaluarán para la reacreditación.									
3		Debido a que ya se cuenta con 3 estudiantes, no se puede someter el programa como reciente creación, por lo que es necesario esperar a que al menos 1 de ellos egrese para someterlo a evaluación por el conacyt (PNPC). Esto será en el año 2015 o mediados del 2016.									

No. OP		Descripción del Objetivo Particular									
03		Mejoramiento en la atención a estudiantes por medio del establecimiento del Centro de Atención Integral del Estudiante (CAIE), el cual considera atención psicológica, nutricional, tutorías y seguimiento de egresados.									
No. MA		Descripción de la Meta Académica					Valores Financieros				
		Programado	Alcanzado	%	Programado	Ejercido	%	Programado	Ejercido	%	
1		1.00	1.00	100.00	177,097.00	0.00	0.00	0.00	0.00	0.00	

No. MA	Trimestre 1		Trimestre 2		Trimestre 3		Trimestre 4	
	Meta Programada	Monto Alcanzado	Meta Programada	Monto Alcanzado	Meta Programada	Monto Alcanzado	Meta Programada	Monto Alcanzado
1	0.00	1.00	0.00	0.00				

No. MA	Observación
1	Ya se estableció el Centro de Atención Integral del Estudiante (CAIE). Ya solamente queda acondicionarlo.

Firma   Responsable del Proyecto

Rector  Responsable del Proyecto

FAC. DE MEDICINA  
VETERINARIA Y ZOOTECNIA  
DIRECCIÓN

DIRECCIÓN DE FORTALECIMIENTO INSTITUCIONAL

CUMPLIMIENTO DE METAS COMPROMISO

Universidad Autónoma de Nuevo León  
2012

Trimestre 1

19MSU00111  
Ejercicio fiscal

Nombre de la DES:

PIPIFI-2012-19MSU00111-22

Nombre del Proyecto: Fortalecimiento integral de la Capacidad y Competitividad Académica de la FIMZ (Mediante la consolidación de Cuerpos Académicos, fortalecimiento de la Planta Docente y mejoramiento en la atención a estudiantes).

Valores alcanzados en el Trimestre

Clave MC	Metas Compromiso	Original		Ajustado Actual		Ajustado Trimestral		Número	Indicador	Porcentajes		Observaciones de la Institución
		Número	%	Número	%	Número	%			Trimestral	Actual	
<b>Capacidad Académica</b>												
Total de Profesores de Tiempo Completo: Total:39												
1.1.3	Maestría	6	16,67	6	16,67	0	0,00	14	36,89	100+	100+	Debido a la reciente contratación de PTC con el grado de MC.
1.1.4	Doctorado	29	80,56	29	80,56	0	0,00	24	66,67	100+	82,76	A finales de este año, se espera que se gradúen 4 PTC.
1.1.5	Posgrado en el área disciplinar de su desempeño	36	100,00	36	100,00	0	0,00	39	100+	100+	100+	Debido a la reciente contratación de PTC con MC y Dr.
1.1.6	Doctorado en el área disciplinar de su desempeño	29	80,56	29	80,56	0	0,00	24	66,67	100+	82,76	A finales de este año, se espera que se gradúen 4 PTC. Todos ellos están en el área de disciplinas.
1.1.7	Perfil deseable reconocido por el PROMEP-SES	30	83,33	30	83,33	0	0,00	24	66,67	100+	80	Debido a la reciente contratación de PTC con MC y Dr, no se les permite aplicar al Perfil PROMEP, ya que deben cumplir el requisito de 2 años ferria a grupo.
1.1.8	Adscripción al SNI o SNC	13	36,11	13	36,11	0	0,00	12	33,33	100+	92,91	Aplicaron 4 Profesores, pero no lograron entrar al Sistema Nacional de Investigadores.
1.1.9	Participación en el programa de tutorías	36	100,00	36	100,00	0	0,00	39	100+	100+	100+	todos participan.
Total de Cuerpos Académicos Total:3												
1.3.1	Consolidados.	2	66,67	2	66,67	0	0,00	2	66,67	100+	100	Se cumplió la Meta
1.3.2	En Consolidación.	1	33,33	1	33,33	0	0,00	1	33,33	100+	100	En septiembre de 2012 fue evaluado y continua en consolidación hasta el año 2015.
<b>Competitividad Académica</b>												
Total de Programas Educativos de TSUPA y IIC Total:1												
2.1.1	Número y % de PE con estudios de factibilidad para buscar su pertinencia	1	100,00	1	100,00	0	0,00	1	100,00	100+	100	A partir de Agosto-Enero 2011 el PE está acorde a la visión UANL, basado en competencias.
2.1.2	Número y % de PE con currículo flexible	1	100,00	1	100,00	0	0,00	1	100,00	100+	100	A partir de agosto-enero 2011 el PE es acorde a la visión 2020 de la UANL, basado en competencias.
2.1.3	Número y % de PE que se actualizarán incorporando elementos de enfoques centrados en el estudiante o en el aprendizaje.	1	100,00	1	100,00	0	0,00	1	100,00	100+	100	A partir de Agosto-Enero 2011 el PE está acorde a la visión UANL, basado en competencias.

Clave MC	Metas Compromiso	Original		Ajustado Anual		Ajustado Trimestral		Número	Indicador	Avance		Observaciones de la Institución
		Número	%	Número	%	Número	%			Porcentajes Trimestral	Annual	
2.1.4	Número y % de PE que se actualizarán incorporando estudios de seguimiento de egresados	1	100,00	1	100,00	0	0,00	1	100,00	100+	100	A mediados de este año se iniciará un programa de seguimiento de egresados, el cual cada semestre se le dará continuación.
2.1.5	Número y % de PE que se actualizarán incorporando estudios de empleadores	1	100,00	1	100,00	0	0,00	1	100,00	100+	100	A mediados de este año se iniciará un programa de seguimiento de Egresados, en el cual se pretende obtener información de los empleadores y dar seguimiento
2.1.12	Número y % de PE de licenciatura/campus con estándar 1 del IDAP del CENEVAL	1	100,00	1	100,00	0	0,00	1	100,00	100+	100	se buscan estrategias por parte de nuestra Dependencia y de la Universidad para iniciar y dar seguimiento.
2.1.13	Número y % de PE de licenciatura/campus con estándar 2 del IDAP del CENEVAL	1	100,00	1	100,00	0	0,00	1	100,00	100+	100	En este punto se llena la duda si con el Estándar 1 del Ceneval es suficiente y ya no es necesario el Estándar 2 del Ceneval
<b>Total de Programas Educativos de posgrado Total:12</b>												
2.3.1	PE de posgrado que se actualizarán	1	50,00	1	50,00	0	0,00	1	50,00	100+	100	A mediados de este año nuestra maestría será evaluada, y al mismo tiempo se presentará en la Universidad ese programa basado en competencias de acuerdo a la visión 2020.
2.3.3	PE de posgrado reconocidos por el Programa Nacional de Posgrado de Calidad (PNPC)	1	50,00	1	50,00	0	0,00					Debido a que se cuenta con 3 estudiantes no se puede someter el programa como reciente creación, por lo que es necesario esperar a que al menos 1 de ellos egrese para someterlo a Evaluación por el Ceneval. Esto será en el año 2015 o mediados del 2016. Esto será en el año 2015 o mediados del 2016.
<b>Total de Matrícula de nivel posgrado Total:12</b>												
2.4.1	Número y porcentaje de matrícula atendida en PE de posgrado de buena calidad.	12	100,00	12	100,00	0	0,00	14	100+	100+	100+	se cumplió con lo estimado.
<b>Porcentaje ponderado del cumplimiento de las metas comprometidas:</b>										<b>95</b>		





**Programa Integral de Fortalecimiento Institucional**  
**Formato de apoyo para analizar el Seguimiento Académico de proyectos PIFI (2012)**





**Universidad Autónoma de Nuevo León**

P/IFI-2012-19MSU0011T-23 Consolidación de la competitividad y capacidad académica de la DES

No. OP	Descripción del Objeto Particular	Valores Cualitativos			Valores Financieros		
		Programado	Alcanzado	%	Programado	Ejercido	%
01	Garantizar la calidad y pertenencia institucional a los estudiantes de Licenciatura, con innovación académica y tecnología odontológica competitiva para mejorar los índices de retención, eficiencia terminal y titulación.	11.00	0.00	0.00	1,704,165.00	0.00	0.00
No. MA	Descripción de la Meta Académica						
1	Consolidar la infraestructura odontológica básica para los procesos académicos clínicos así como para los indicadores de competitividad y soporte para las LGyAC	0.00	0.00	0.00	0.00	0.00	0.00
2	Rediseñar la asignación de recursos tecnológicos con base a criterios de productividad de los indicadores de competitividad y capacidad académica.	0.00	0.00	0.00	0.00	0.00	0.00
3	Consolidar el sistema de control citas a un modelo en línea en tiempo real con disponibilidad las 24 horas.	0.00	0.00	0.00	0.00	0.00	0.00
4	Establecer el sistema de captura de pacientes, historia clínica, expediente, odontograma y formatos de evolución a un modelo dentro del sistema institucional SIASE.	0.00	0.00	0.00	0.00	0.00	0.00

No. MA	Trimestre 1		Trimestre 2		Trimestre 3		Trimestre 4	
	Meta Programada	Monto Alcanzado	Meta Programada	Monto Alcanzado	Meta Programada	Monto Alcanzado	Meta Programada	Monto Alcanzado
1	0.00	0.00						
2	0.00	0.00						
3	0.00	0.00						
4	0.00	0.00						

 Rector	Firma
 Responsable del Proyecto	Firma



DIRECCIÓN DE FORTALECIMIENTO INSTITUCIONAL

CUMPLIMIENTO DE METAS COMPROMISO

Universidad Autónoma de Nuevo León  
2012

Trimestre 1

19MSU0011

Ejercicio fiscal

Nombre de la DES:

PIPIFI-2012-19MSU0011T-23

Nombre del Proyecto: Consolidación de la competitividad y capacidad académica de la DES

Clave MC	Metas Compromiso	Original		Ajustado Anual		Ajustado Trimestral		Valores alcanzados en el trimestre				Observaciones de la Institución
		Número	%	Número	%	Número	%	Avance				
								Indicador	Porcentajes	Anual		
1.1.3	Maestría	56	59.57	56	59.57	0	0.00	52	55.32	100+	92.86	El cumplimiento del avance de la meta se debe a la política institucional de contratación de personal docente con nivel mínimo de maestría, la cual a sido satisfactoria en el 100% del personal contratado
1.1.4	Doctorado	24	25.53	24	25.53	0	0.00	28	29.79	100+	100+	el cumplimiento del avance de la meta se debe a que un gran numero de PTC de los docentes se encuentran actualmente cursando este nivel de estudios.
1.1.7	Perfil deseable reconocido por el PROMEP-SES	40	42.55	40	42.55	0	0.00					El avance de este indicador se verá reflejado en el mes de julio 2013 debido al cierre de la convocatoria por parte de la SES-PROMEP para la cual la institución se a comprometido con una participación cada vez mayor de sus PTC
1.1.8	Adscripción al SNI o SNC	8	8.51	8	8.51	0	0.00	4	4.26	100+	50	La institución continua con la promoción de la participación de los PTC en las convocatorias de SNI.
Profesores (PTC, PMT, PA) que reciben capacitación.		Total:94		Total:94		Total:94		Total:94		Total:94		

DIRECCIÓN DE FORTALECIMIENTO INSTITUCIONAL

CUMPLIMIENTO DE METAS COMPROMISO

Universidad Autónoma de Nuevo León  
2012

Trimestre 1



SEP

SECRETARÍA DE  
EDUCACIÓN PÚBLICA

19MSU00711

Ejercicio fiscal

Nombre de la DES:

Clave Convenio PIFI-2012-19MSU00711-23

Nombre del Proyecto: Consolidación de la competitividad y capacidad académica de la DES

Clave MC	Metas Compromiso	Original		Ajustado Anual		Ajustado Trimestral		Número	Valores alcanzados en el trimestre			Observaciones de la Institución
		Número	%	Número	%	Número	%		Avance			
									Indicador	Trimestral	Anual	
1.1.9	Participación en el programa de tutorías	94	0.00	94	0.00	0	0.00	84	0.00	100+	89.36	Actualmente la Des cuenta con 84 PTC los cuales el 100% participan en los programas de tutorías académicas, a nivel pregrado y posgrado. Así mismo la DES pretende que cada nuevo PTC que se contrata, se integre al sistema de tutorías de la dependencia.
Total de profesores que conforman la planta a Total:94												
1.2.1	Profesores (PTC, PMT y PA) que reciben capacitación y/o actualización con al menos 40 horas por año	94	100.00	94	100.00	0	0.00	84	89.36	100+	89.36	Actualmente la Des cuenta con 84 PTC los cuales el 100% participan en los cursos y actualizaciones que la DES imparte en la formación académica y disciplinar.
Total de Cuerpos Académicos Total:5												

Clave MC	Metas Compromiso	Original		Ajustado Anual		Ajustado Trimestral		Valores alcanzados en el trimestre			Observaciones de la Institución
		Número	%	Número	%	Número	%	Avance			
								Indicador	Trimestral	Anual	
1.3.1	Consolidados.	1	20.00	1	20.00	0	0.00	20.00	100+	100	A pesar de que los CA han presentado avances significativos en cuanto a la calidad y cantidad de publicaciones, el indicador no ha presentado evolución satisfactoria debido a dos motivos principales: 1.- La formación del CA en innovación odontológica. 2.- No ha existido convocatoria para la solicitud de incremento de nivel de los CA.
1.3.2	En Consolidación.	1	20.00	1	20.00	0	0.00				No ha existido convocatoria para la solicitud de incremento de nivel de los CA.
1.3.3	En Formación.	3	60.00	3	60.00	0	0.00				Se continúa trabajando en disminuir este indicador y ayudar a que los CA avancen a otros niveles
<b>Competitividad Académica</b>											
<b>Total de Programas Educativos de TSUPA y Lic Total:0</b>											
2.1.9	Número y % de PE que alcanzarán el nivel 1 los CIEES.	1	0.00	1	0.00	0	0.00	0.00	100+	100	Se cumplió con el indicador
2.1.10	PE que serán acreditados por organismos reconocidos por el COPAES.	1	0.00	1	0.00	0	0.00	0.00	100+	100	Se cumplió con el indicador
<b>Total de matrícula evaluable de Nivel TSUPA y Lic Total:2,810</b>											

19MSU00111  
 Universidad Autónoma de Nuevo León  
 2012

Trimestre 1

Ejercicio fiscal

Nombre de la DES:

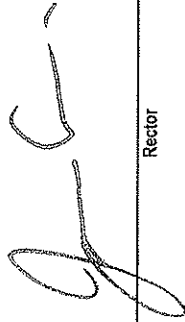
PIPIF-2012-19MSU0011T-23

Nombre del Proyecto: Consolidación de la competitividad y capacidad académica de la DES

Clave MC	Metas Compromiso	Valores alcanzados en el trimestre						Observaciones de la Institución			
		Original		Ajustado Anual		Ajustado Trimestral					
		Número	%	Número	%	Número	%				
2.2.12	Número y % de matrícula atendida en PE de TSU/PA y Licenciatura de calidad del total asociada a los PE evaluables	2810	100.00	2810	100.00	0	0.00	98.83	100+	98.83	Actualmente la matrícula total de PE de licenciatura de cirujano dentista es de 2777 razón por la cual el 100% de la matrícula es atendido por PE de buena calidad
<b>Eficiencia terminal de pregrado y posgrado</b>		<b>M1</b>	<b>%</b>	<b>M2</b>	<b>%</b>	<b>M2 Ajustado</b>	<b>% Ajustado</b>	<b>M2 Alcanzado</b>	<b>% Alcanzado</b>	<b>% Total</b>	<b>Observaciones ES</b>
2.5.3	Tasa de egreso por cohorte para PE de licenciatura	380	61	61	16.05	0	0.00	78	20.63	100+	78
2.5.4	Tasa de titulación por cohorte para PE de licenciatura	380	60	60	15.79	0	0.00	72	18.95	100+	72

Porcentaje ponderado del cumplimiento de las metas compromiso:


62



Rector



Responsable del Proyecto



**Programa Integral de Fortalecimiento Institucional**  
**Formato de apoyo para analizar el Seguimiento Académico de proyectos PIFI (2012)**

PROGRAMA INTEGRAL DE FORTALECIMIENTO INSTITUCIONAL  
 Por la mejora y el seguimiento de la calidad de la educación superior

**Universidad Autónoma de Nuevo León**

P/PIFI-2012-19MSU0011T-24 Mejora de la capacidad y competitividad académica e impulso a la innovación educativa.

No. OP	Descripción del Objeto Particular	Valores Cualitativos		Valores Financieros	
		Programado	Alcanzado	Programado	Ejercido
01	Desarrollo de los CA y fortalecimiento de la planta académica				
No. MA	Descripción de la Meta Académica	Programado	Alcanzado	Programado	%
1	Contar con productos científicos de calidad, presentados por los integrantes de los CA's de la DES	3.00	0.00	213,221.00	0.00
2	Optimizar la funcionalidad de la infraestructura básica de 4 laboratorios de la DES (Alto Rendimiento, Rehabilitación Física, Gimnasia y Gimnasio Polivalente) en donde se ponen en marcha las investigaciones de los miembros de los CA's.	2.00	0.00	779,423.00	0.00
3	Elevar el número de profesores con perfil deseable (3 en 2012 y 6 más en 2013) y adscritos al S.N.I. (2 en 2012 y 3 más en 2013).	5.00	0.00	352,792.00	0.00
4	Elevar el grado de habilitación de PTC de la DES a doctor	4.00	1.00	315,229.00	0.00

No. MA	Trimestre 1		Trimestre 2		Trimestre 3		Trimestre 4	
	Meta Programada	Monto Alcanzado	Meta Programada	Monto Alcanzado	Meta Programada	Monto Alcanzado	Meta Programada	Monto Alcanzado
1	0.00	0.00						
2	0.00	0.00						
3	0.00	0.00						
4	0.00	0.00						

Observación	
No. MA	
1	Esta meta académica se cumplirá en el 4to trimestre.
2	Esta meta académica se cumplirá en el 2do trimestre.
3	Aplicaron 3 PTC a la convocatoria para su ingreso al SNI y se espera tener el resultado en septiembre del presente año. 7 PTC aplicaran en la próxima convocatoria de PROMEP, ya que 5 de ellos obtuvieron beca por incorporación de nuevos PTC.
4	1 PTC obtuvo su grado de doctor en febrero 2013, 3 mas estan en espera de su incorporación en el programa de retención de CONACYT.

Descripción del Objetivo Particular							
No. OP							
02	Fortalecer la formación integral de los estudiantes						
Descripción de la Meta Académica							
No. MA	Descripción de la Meta Académica	Valores Cualitativos		Valores Financieros			
		Programado	Alcanzado	%	Programado	Ejercido	%
1	Incrementar el desempeño académico de todos los estudiantes de la DES	1,300.00	0.00	0.00	552,388.00	0.00	0.00
2	Incrementar un 4% y 6% los valores de la tasa de egreso (59.31% en 2012 y 60% en 2013) y titulación (15.78% en 2012 y 22.2% en 2013)	4.00	0.00	0.00	237,158.00	0.00	0.00
3	Contar con al menos 3 eventos al año que promuevan las actividades deportivas y culturales como parte de la formación integral del estudiante.	3.00	0.00	0.00	62,603.00	0.00	0.00
4	Elaborar el EGEL de forma colegiada con especialistas nacionales y contar con 1 estudio nacional de trayectoria estudiantil.	1.00	0.00	0.00	103,112.00	0.00	0.00



No. MA	Trimestre 1		Trimestre 2		Trimestre 3		Trimestre 4	
	Meta Programada	Monto Alcanzado	Meta Programada	Monto Alcanzado	Meta Programada	Monto Alcanzado	Meta Programada	Monto Alcanzado
1	0.00	0.00						
2	0.00	0.00						
3	0.00	0.00						
4	0.00	0.00						

Observación	
No. IMA	
1	En este semestre se está trabajando por la reacreditación del PE de licenciatura por los CIEES y el COMACAF por lo que se espera que al término de éste el total de la matrícula pueda continuar sus estudios en un PE de calidad.
2	Se han incorporado estrategias para elevar la eficiencia terminal con la programación de asesoría ordinarias, curso de verano y especiales para la obtención del EXCI.
3	Se esta trabajando en la planeación de actividades deportivas y culturales como parate de la formación integral del estudiante.
4	Está programada una reunión para Mayo con los integrantes de la AMISCF y Ceneval para fijar el examen de nuestra especialidad.

Descripción del Objetivo Particular		Valores Cualitativos		Valores Financieros	
No. OP		Programado	Alcanzado	Programado	Ejercido
Descripción de la Meta Académica		%		%	
03	Incrementar la competitividad académica del PE de licenciatura				
1	Garantizar la pertinencia del PE de licenciatura (1) manteniendo los estudios de seguimiento de egresados y opinión de empleadores.	1.00	0.00	16,572.00	0.00
2	Consolidar la innovación del PE de licenciatura en modalidades presencial y distancia	1.00	0.00	84,699.00	0.00
3	Fortalecer la vinculación con los sectores sociales y académicos, firmando al menos 2 convenios macro onternacionales por año.	1.00	0.00	48,610.00	0.00
4	Mantener en el PE de licenciatura el nivel 1 de los CIEES, reacreditar el PE de licenciatura por el COMACAF (organismo acreditador de COPAES) y recertificación del ISO 9001-2008 con diseño	1.00	0.00	150,986.00	0.00

No. IMA	Trimestre 1		Trimestre 2		Trimestre 3		Trimestre 4	
	Meta Programada	Monto Alcanzado	Meta Programada	Monto Alcanzado	Meta Programada	Monto Alcanzado	Meta Programada	Monto Alcanzado
1	0.00	0.00						
2	0.00	0.00						
3	0.00	0.00						
4	0.00	0.00						

No. /M/A	Observación
1	Se está recopilando información del estudio de seguimiento de egresados para contar con información actualizada de los egresados.
2	Se están realizando reuniones periódicas con la Comisión Académica de la FOD, donde se han incorporado estrategias vinculadas al Modelo Educativo y académico de la UJANL
3	Se encuentra en proceso de firma de convenio macro con la Universidad de Sevilla, España y está en revisión otro convenio con la Universidad Autónoma de Sonora, México
4	Se está trabajando en la recopilación de evidencias para la evaluación por parte de ambos organismos.

 Firma	 DIRECCION
Dr. Jesús Ancer Rodríguez Rector	Dr. Oswaldo Ceballos Gurrola Responsable del Proyecto



DIRECCIÓN DE FORTALECIMIENTO INSTITUCIONAL

CUMPLIMIENTO DE METAS COMPROMISO

Universidad Autónoma de Nuevo León  
2012

Trimestre 1



19MSU0011T  
Ejercicio fiscal

Nombre de la DES:

PIPIFI-2012-19MSU0011T-24

Nombre del Proyecto:

Mejora de la capacidad y competitividad académica e impulso a la innovación educativa.

Clave MC	Metas Compromiso	Original		Ajustado Anual		Ajustado Trimestral		Número	Indicador	Valores alcanzados en el trimestre		Observaciones de la Institución
		Número	%	Número	%	Número	%			Número	Porcentajes	
										Trimestral	Anual	
<b>Capacidad Académica</b>												
<b>Total de Profesores de Tiempo Completo. Total:44</b>												
1.1.2	Especialidad	1	2.27	1	2.27	0	0.00	1	2.27	100+	100	Se mantiene.
1.1.3	Maestría	31	70.45	28	63.64	0	0.00	27	61.36	100+	96.43	Un PTC obtuvo su grado de doctor, por lo que pasa al siguiente rubro.
1.1.4	Doctorado	16	36.36	15	34.09	0	0.00	14	31.82	100+	93.33	3 profesores están por aplicar al programa de retención de CONACYT, esperando para el último trimestre alcanzar esta meta.
1.1.5	Posgrado en el área disciplinar de su desempeño	31	70.45	28	63.64	0	0.00	27	61.36	100+	96.43	Todos los PTC tienen formación en su disciplina.
1.1.6	Doctorado en el área disciplinar de su desempeño	16	36.36	15	34.09	0	0.00	14	31.82	100+	93.33	Todos los doctores tienen su formación en su disciplina.
1.1.7	Perfil deseable reconocido por el PROMEP-SES	25	56.82	30	68.18	0	0.00	26	59.09	100+	86.67	En la reciente convocatoria 7 PTC aplicarán para su ingreso.
1.1.8	Adscripción al SNI o SNC	9	20.45	9	20.45	0	0.00	6	13.64	100+	66.67	3 PTC aplicaron al SNI, esperando su ingreso para el 4to trimestre
<b>Total de profesores que conforman la planta a. Total:93</b>												
1.2.1	Profesores (PTC, PMT y PA) que reciben capacitación y/o actualización con al menos 40 horas por año	44	47.31	44	47.31	44	47.31	44	47.31	100.00	100	
<b>Total de Cuerpos Académicos. Total:3</b>												
1.3.1	Consolidados.	1	33.33	1	33.33	0	0.00	1	33.33	100+	100	Se mantiene este CA

DIRECCIÓN DE FORTALECIMIENTO INSTITUCIONAL

CUMPLIMIENTO DE METAS COMPROMISO

Universidad Autónoma de Nuevo León  
2012

Trimestre 1



19MSU0011T  
Ejercicio fiscal

Nombre de la DES: PIFI-2012-19MSU0011T-24

Nombre del Proyecto: Mejora de la capacidad y competitividad académica e impulso a la innovación educativa.

Clave MC	Metas Compromiso	Original		Ajustado Anual		Ajustado Trimestral		Valores alcanzados en el trimestre			Observaciones de la Institución
		Número	%	Número	%	Número	%	Número	Porcentajes		
									Indicador	Trimestral	
1.3.2	En Consolidación.	2	66.67	1	33.33	0	0.00	3	66.67	0.00	Tenemos 2 CA en formación, se buscará la posibilidad de otra evaluación para pasar a en Consolidación el CA Ciencias del Ejercicio.
1.3.3	En Formación.	1	33.33	1	33.33	0	0.00	2	66.67	100+	100+
<b>Competitividad Académica</b>											
<b>Total de Programas Educativos de TSU/PA y Lic. Total:1</b>											
2.1.1	Número y % de PE con estudios de factibilidad para buscar su pertinencia	1	100.00	1	100.00	1	100.00	1	100.00	100.00	100
2.1.2	Número y % de PE con currículo flexible	1	100.00	1	100.00	1	100.00	1	100.00	100.00	100
2.1.3	Número y % de PE que se actualizarán incorporando elementos de enfoques centrados en el estudiante o en el aprendizaje.	1	100.00	1	100.00	1	100.00	1	100.00	100.00	100
2.1.4	Número y % de PE que se actualizarán incorporando estudios de seguimiento de egresados	1	100.00	1	100.00	1	100.00	1	100.00	100.00	100
2.1.5	Número y % de PE que se actualizarán incorporando estudios de empleadores	1	100.00	1	100.00	1	100.00	1	100.00	100.00	100
2.1.6	Número y % de PE que se actualizarán incorporando el servicio social en el plan de estudios	1	100.00	1	100.00	1	100.00	1	100.00	100.00	100
2.1.7	Número y % de PE que se actualizarán incorporando la práctica profesional en el plan de estudios	1	100.00	1	100.00	1	100.00	1	100.00	100.00	100
2.1.8	Número y % de PE basado en competencias	1	100.00	1	100.00	1	100.00	1	100.00	100.00	100
<b>Profesores (PTC,PMT,PA) que reciben capacitación. Total:1</b>											
2.1.9	Número y % de PE que alcanzarán el nivel 1 los CIEES.	1	100.00	1	100.00	0	0.00	0	0.00	0.00	0.00
<b>Profesores (PTC,PMT,PA) que reciben capacitación. Total:1</b>											
2.1.10	PE que serán acreditados por organismos reconocidos por el COPAES.	1	100.00	1	100.00	0	0.00	0	0.00	0.00	0.00
<b>Profesores (PTC,PMT,PA) que reciben capacitación. Total:1</b>											
2.1.11	Número y % de PE de licenciatura y TSU de buena calidad del total de la oferta educativa evaluable	1	100.00	1	100.00	0	0.00	0	0.00	0.00	0.00

DIRECCIÓN DE FORTALECIMIENTO INSTITUCIONAL

CUMPLIMIENTO DE METAS COMPROMISO

Universidad Autónoma de Nuevo León  
2012

Trimestre 1

19MSU00111  
Ejercicio fiscal

Nombre de la DES:

PIPIF-2012-19MSU0011T-24

Nombre del Proyecto: Mejora de la capacidad y competitividad académica e impulso a la innovación educativa.

Clave MC	Metas Compromiso	Original		Ajustado Anual		Ajustado Trimestral		Valores alcanzados en el trimestre			Observaciones de la Institución	
		Número	%	Número	%	Número	%	Avance				
								Número	Indicador	Trimestral		Anual
Total de matrícula evaluable de Nivel TSUIPA y Lic. Total:1,350												
2.2.12	Número y % de matrícula atendida en PE de TSUIPA y Licenciatura de calidad del total asociada a los PE evaluables	1450	107.41	1350	100.00	1300	96.30	1228	90.96	94.46	90.96	Este es el número de estudiantes vigentes en el periodo Ene-Jun2013, esperamos un incremento significativo para Ago-Dic2013
Total de Programas Educativos de posgrado Total:3												
2.3.1	PE de posgrado que se actualizarán	2	66.67	2	66.67	0	0.00	0	0.00	0.00	0.00	
2.3.2	PE de posgrado que evaluarán los CIEES.	1	33.33	1	33.33	0	0.00	0	0.00	0.00	0.00	
2.3.3	PE de posgrado reconocidos por el Programa Nacional de Posgrado de Calidad (PNPC)	2	66.67	3	100.00	1	33.33	1	33.33	100.00	33.33	Se mantiene.
2.3.4	PE de posgrado que ingresarán al Programa de Fomento a la Calidad (PFC)	1	33.33	1	33.33	0	0.00	0	0.00	0.00	0.00	
2.3.5	PE de posgrado que ingresarán al Padrón Nacional de Posgrado (PNP)	1	33.33	1	33.33	1	33.33	1	33.33	100.00	100	
Total de Matrícula de nivel posgrado Total:90												
2.4.1	Número y porcentaje de matrícula atendida en PE de posgrado de buena calidad.	76	84.44	90	100.00	81	90.00	26	28.89	32.10	28.89	Es la matrícula vigente, esperando para el 4to trimestre incrementar dicha matrícula
Porcentaje ponderado del cumplimiento de las metas compromiso:										56.09		

*[Handwritten Signature]*

Dr. Jesús Áncor Rodríguez  
Rector

*[Handwritten Signature]*  
Dr. Oswaldo Ceballos Gurrutia  
Responsable del Proyecto





SEP  
SECRETARÍA DE  
EDUCACIÓN PÚBLICA

## Programa Integral de Fortalecimiento Institucional

Formato de apoyo para analizar el Seguimiento Académico de proyectos PIFI (2012)



PROGRAMA INTEGRAL DE FORTALECIMIENTO INSTITUCIONAL  
Por la mejora y el fortalecimiento de la calidad de la educación superior

## Universidad Autónoma de Nuevo León

PI/FIFI-2012-19MSU0011T-25 Fortalecimiento integral de la capacidad y competitividad académica.

No. OP	Descripción del Objetivo Particular	Descripción de la Meta Académica			Valores Cualitativos			Valores Financieros		
		Programado	Alcanzado	%	Programado	Alcanzado	%	Programado	Ejercido	%
01	Consolidar la pertinencia y calidad del programa de licenciatura y mantener su acreditación, atendiendo las principales recomendaciones de los organismos evaluadores externos.	1.00	1.00	100.00	1.00	1.00	100.00	435,183.00	0.00	0.00
1	Obtener la reacreditación a finales del 2012 por parte del CA-CNEIP del programa de licenciatura, atendiendo a los nuevos indicadores y recomendaciones realizadas por los organismos evaluadores en evaluaciones previas.	1.00	1.00	100.00	1.00	1.00	100.00	48,551.00	0.00	0.00
2	Proporcionar seguridad y vigilancia al 100% de las áreas de la facultad para detectar intrusos y ladrones.	3.00	3.00	100.00	3.00	3.00	100.00	118,801.00	0.00	0.00
3	Incrementar la movilidad estudiantil internacional a 3 alumnos en el 2013.	33.00	0.00	0.00	0.00	0.00	0.00	53,933.00	0.00	0.00
4	Aplicar en el 2012 y 2013 al 10% de los alumnos de 10mo semestre el EGEL y obtener sus niveles de desempeño.									

No. MA	Trimestre 1		Trimestre 2		Trimestre 3		Trimestre 4	
	Meta Programada	Monto Alcanzado	Meta Programada	Monto Alcanzado	Meta Programada	Monto Alcanzado	Meta Programada	Monto Alcanzado
1	0.00	0.00						
2	0.00	0.00						
3	0.00	0.00						
4	0.00	0.00						

No. MA	Observación
1	Se obtuvo la Reacreditación del CA-CNEIP
2	Se están realizando 3 talleres con 9 grupos de 20 personas sobre prevención e intervención. Está en compras el equipo de vigilancia.
3	3 alumnos fueron apoyados para realizar movilidad en España.
4	Al final del semestre se aplicará el EGEL

No. OP	Descripción del Objetivo Particular	Valores Cualitativos				Valores Financieros			
		Programado	Alcanzado	%	Programado	Ejercido	%	Programado	%
02	Apoyo a los Programas Educativos de Posgrado reconocidos por el Padrón Nacional de Calidad y buscar la acreditación de los programas de nueva creación y de los no acreditados.								
No. MA	Descripción de la Meta Académica	Programado	Alcanzado	%	Programado	Ejercido	%	Programado	%
1	El 100% de programas orientados a la investigación contarán con espacios para clases y equipamiento de laboratorios, cubículos, biblioteca, salas de cómputo, adecuados para diversificar la producción científica conjunta de alumnos y profesores del posgrado adscritos a los programas del PNPC.	1.00	1.00	100.00	352,882.00	0.00	0.00		
3	En el 2013 el 50% de los alumnos adscritos a los programas del PNPC contarán con actividades de vinculación, movilidad, asistencia a congresos y estancias internacionales.	6.00	1.00	16.67	422,502.00	0.00	0.00		

No. MA	Trimestre 1		Trimestre 2		Trimestre 3		Trimestre 4	
	Meta Programada	Monto Alcanzado	Meta Programada	Monto Alcanzado	Meta Programada	Monto Alcanzado	Meta Programada	Monto Alcanzado
1	0.00	0.00						
3	0.00	0.00						

No. MA	Observación
1	Se solicitó el equipo para el laboratorio de Psicofisiología y el de cómputo.
3	Un alumno de posgrado realizará estancia este mes.

No. OP		Descripción del Objeto Particular														
03		Incrementar la cantidad de Cuerpos Académicos en consolidación y consolidados mediante el fortalecimiento de sus indicadores de producción conjunta, formación de recursos y trabajo en redes nacionales e internacionales.														
No. MA		Descripción de la Meta Académica					Valores Cualitativos					Valores Financieros				
		Programado	Alcanzado	%	Programado	Ejercido	%	Programado	Ejercido	%	Programado	Ejercido	%			
1		2.00	1.00	50.00	170,586.00	0.00	0.00	0.00	0.00	0.00	170,586.00	0.00	0.00			
2		1.00	1.00	100.00	99,049.00	0.00	0.00	0.00	0.00	0.00	99,049.00	0.00	0.00			
3		1.00	0.00	0.00	197,983.00	0.00	0.00	0.00	0.00	0.00	197,983.00	0.00	0.00			
4		36.00	34.00	94.44	86,309.00	0.00	0.00	0.00	0.00	0.00	86,309.00	0.00	0.00			

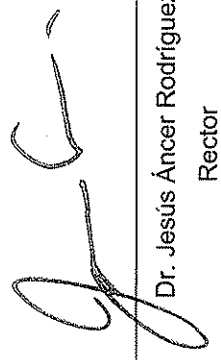
No. MA	Trimestre 1		Trimestre 2		Trimestre 3		Trimestre 4	
	Meta Programada	Monto Alcanzado	Meta Programada	Monto Alcanzado	Meta Programada	Monto Alcanzado	Meta Programada	Monto Alcanzado
1	0.00	0.00						
2	0.00	0.00						
3	0.00	0.00						
4	0.00	0.00						


No. MA	Observación
1	Se apoyo a profesor de CA consolidado para ponencia en congreso internacional.
2	Se apoyo a dos profesores de CA para ponencia en congreso internacional.
3	Se apoyo a profesor de CA para ponencia en congreso internacional.
4	Ocho profesores aplican por primera vez a convocatoria SNI, 5 a Perfil Promep, resultados en Septiembre.

No. OP	Descripción del Objetivo Particular	Valores Cualitativos				Valores Financieros			
		Programado	Alcanzado	%	Programado	Ejercido	%	Programado	%
04	Fortalecer la formación integral y el desempeño de los estudiantes, a través de la tutoría, la movilidad nacional e internacional, actividades culturales, deportivas, de educación ambiental, seguridad y equidad, así como los estudios de egresados y empleadores.								
No. MA	Descripción de la Meta Académica	Programado		% Alcanzado		Programado		% Ejercido	
1	En el 2013, 41 deportistas participarán en competencias nacionales y 11 miembros de la estudiantina en actividades culturales nacionales, en total 52 alumnos participarán.	52.00	0.00	0.00	206,113.00	0.00	0.00	0.00	0.00
2	Para el 2013, incrementar a un 30% el registro de los egresados desde 1999 a la fecha y contar con datos de aplicaciones de satisfacción de 500 empleadores.	30.00	0.00	0.00	2,863.00	0.00	0.00	0.00	0.00

No. MA	Trimestre 1		Trimestre 2		Trimestre 3		Trimestre 4	
	Meta Programada	Monto Alcanzado	Meta Programada	Monto Alcanzado	Meta Programada	Monto Alcanzado	Meta Programada	Monto Alcanzado
1	0.00	0.00						
2	0.00	0.00						

Firma

  
Dr. Jesús Áncer Rodríguez  
Rector

  
Dr. José Armando Peña Moreno  
Responsable del Proyecto



DIRECCIÓN



DIRECCIÓN DE FORTALECIMIENTO INSTITUCIONAL

CUMPLIMIENTO DE METAS COMPROMISO



SEP  
SECRETARÍA DE  
EDUCACIÓN PÚBLICA

19MSU00111  
Ejercicio fiscal  
Nombre de la DES:  
Clave Convenio  
Nombre del Proyecto: Fortalecimiento integral de la capacidad y competitividad académica.

Universidad Autónoma de Nuevo León  
2012  
Trimestre 1

PIPIF1-2012-19MSU0011T-25

Nombre del Proyecto: Fortalecimiento integral de la capacidad y competitividad académica.

Clave MC	Metas Compromiso	Original		Ajustado Anual		Ajustado Trimestral		Valores alcanzados en el trimestre			Observaciones de la Institución	
		Número	%	Número	%	Número	%	Número	Indicador	Porcentajes Trimestral		Annual
1.1.3	Maestría	30	41.67	30	41.67	27	37.50	36	50.00	100+	100+	Se realizaron contrataciones nuevas en Enero
1.1.4	Doctorado	40	55.56	40	55.56	37	51.39	42	58.33	100+	100+	Se realizaron contrataciones nuevas en Enero
1.1.5	Posgrado en el área disciplinar de su desempeño	58	80.56	58	80.56	55	76.39	62	86.11	100+	100+	Se realizaron contrataciones nuevas en Enero
1.1.6	Doctorado en el área disciplinar de su desempeño	30	41.67	30	41.67	27	37.50	31	43.06	100+	100+	Se realizaron contrataciones nuevas en Enero
1.1.7	Perfil deseable reconocido por el PROMEP-SES	37	51.39	37	51.39	34	47.22	34	47.22	100.00	91.89	Están por aplicar y renovar su perfil los profesores, los resultados los tendremos en septiembre.
1.1.8	Adscripción al SNI o SNC	20	27.78	18	25.00	15	20.83	19	26.39	100+	100+	Hubo una reconsideración, el siguiente semestre perderemos un SNI que se cambia a otra universidad. Nueve profesores aplican por primera vez al SNI en esta convocatoria.
1.1.9	Participación en el programa de tutorías	62	86.11	62	86.11	59	81.94	59	81.94	100.00	95.16	35 PTCs participan en el programa de Tutorías de licenciatura y 24 en posgrado. Adicionalmente 33 profesores por horas participan en laboratorios de licenciatura.
Total de profesores que conforman la planta a		Total:180										

Clave MC	Metas Compromiso	Original		Ajustado Anual		Ajustado Trimestral		Valores alcanzados en el trimestre			Observaciones de la Institución	
		Número	%	Número	%	Número	%	Número	Porcentajes			
									Indicador	Trimestral		Anual
1.2.1	Profesores (PTC, PMT y PA) que reciben capacitación y/o actualización con al menos 40 horas por año	43	23.89	43	23.89	40	22.22	40	22.22	100.00	93.02	Trece en diplomado de docencia universitaria. Veinte en el curso de Normas de protección civil. Siete en diplomados de educación continua.
<b>Total de Cuerpos Académicos Total:3</b>		2	25.00	2	25.00	2	25.00	2	25.00	100.00	100	
1.3.1 Consolidados.		3	37.50	2	25.00	2	25.00	2	25.00	100.00	100	
1.3.2 En Consolidación.		3	37.50	4	50.00	4	50.00	4	50.00	100.00	100	
1.3.3 En Formación.												
<b>Competitividad Académica</b>												
<b>Total de Programas Educativos de TSUIPA y IIC Total:1</b>												
2.1.1	Número y % de PE con estudios de factibilidad para buscar su pertinencia	1	100.00	1	100.00	1	100.00	1	100.00	100.00	100	El programa está acreditado por el CA-CNEIP a nivel nacional y por AKKREDITA a nivel internacional. Es la 5ta carrera con mayor demanda a nivel nacional.
2.1.2	Número y % de PE con currículo flexible	1	100.00	1	100.00	1	100.00	1	100.00	100.00	100	Es un solo programa el plan curricular del 2009 es flexible
2.1.3	Número y % de PE que se actualizarán incorporando elementos de enfoques centrados en el estudiante o en el aprendizaje.	1	100.00	1	100.00	1	100.00	1	100.00	100.00	100	Es un solo programa el plan curricular del 2009 es flexible y centrado en el aprendizaje del estudiante
2.1.4	Número y % de PE que se actualizarán incorporando estudios de seguimiento de egresados	1	100.00	1	100.00	1	100.00	1	100.00	100.00	100	Es un solo programa el plan curricular del 2009 se actualizó incorporando estudios de seguimiento de egresados

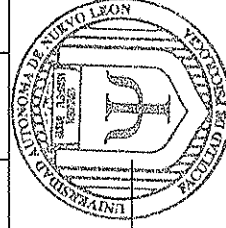
Clave MC	Metas Compromiso	Original		Ajustado Anual		Ajustado Trimestral		Valores alcanzados en el trimestre			Observaciones de la Institución	
		Número	%	Número	%	Número	%	Número	Indicador	Porcentajes Trimestral		Annual
2.1.5	Número y % de PE que se actualizarán incorporando estudios de empleadores	1	100.00	1	100.00	1	100.00	1	100.00	100.00	100	Es un solo programa el plan curricular del 2009 se actualizó incorporando estudios de empleadores
2.1.6	Número y % de PE que se actualizarán incorporando el servicio social en el plan de estudios	1	100.00	1	100.00	1	100.00	1	100.00	100.00	100	Es un solo programa el plan curricular del 2009 se actualizó incorporando el servicio social al currículo
2.1.7	Número y % de PE que se actualizarán incorporando la práctica profesional en el plan de estudios	1	100.00	1	100.00	1	100.00	1	100.00	100.00	100	Es un solo programa el plan curricular del 2009 se actualizó incorporando la práctica profesional desde 5to semestre
2.1.8	Número y % de PE basado en competencias	1	100.00	1	100.00	1	100.00	1	100.00	100.00	100	Es un solo programa el plan curricular del 2009 se actualizó bajo el modelo de competencias
<b>Profesores (PIC,PMT,PA) que reciben capacitación. Total:1</b>												
2.1.9	Número y % de PE que alcanzarán el nivel 1 los CIEES.	1	100.00	1	100.00	1	100.00	1	100.00	100.00	100	Es un solo programa que está en el nivel 1 de CIEES referendado el 26 de enero del 2012.
<b>Profesores (PIC,PMT,PA) que reciben capacitación. Total:1</b>												
2.1.10	PE que serán acreditados por organismos reconocidos por el COPAES.	1	100.00	1	100.00	1	100.00	1	100.00	100.00	100	Es un solo programa recreditado por 3er ocasión por el CA-CNEIP el 3 de octubre del 2012
<b>Profesores (PIC,PMT,PA) que reciben capacitación. Total:1</b>												
2.1.11	Número y % de PE de licenciatura y TSU de buena calidad del total de la oferta educativa evaluable	1	100.00	1	100.00	1	100.00	1	100.00	100.00	100	Es un solo programa
Total de matrícula evaluable de Nivel TSU/PA y IC		Total:3,460										

Clave MC	Metas Compromiso	Valores alcanzados en el trimestre										Observaciones de la Institución
		Original		Ajustado Anual		Ajustado Trimestral		Número	Avance		Observaciones de la Institución	
		Número	%	Número	%	Número	%		Indicador	Porcentajes		
2.2.12	Número y % de matrícula atendida en PE de TSU/PA y Licenciatura de calidad del total asociada a los PE evaluables	3400	100.00	3400	100.00	3120	91.76	3249	95.56	100+	95.56	Se ha incrementado la demanda y se decidió incrementar la matrícula aprovechando toda la capacidad instalada.
<b>Total de Programas Educativos de posgrado - Total:4</b>												
2.3.3	PE de posgrado reconocidos por el Programa Nacional de Posgrado de Calidad (PNPC)	3	75.00	3	75.00	3	75.00	3	75.00	100.00	100	Están en reevaluación 2 programas.
<b>Total de Matrícula de nivel posgrado - Total:313</b>												
2.4.1	Número y porcentaje de matrícula atendida en PE de posgrado de buena calidad.	165	52.72	130	41.53	110	35.14	146	46.65	100+	100+	En enero hubo una mayor demanda de los programas en el PNPC por la promoción realizada.
<b>Eficiencia terminal de pregrado y posgrado</b>												
2.5.3	Tasa de egreso por cohorte para PE de licenciatura	651	520	500	76.80	480	73.73	310	47.62	64.53	62.00	De 651 que ingresaron para egresar en el 2013 son 310 para egresar en junio y 237 en diciembre
2.5.4	Tasa de titulación por cohorte para PE de licenciatura	520	356	340	65.38	320	61.54	110	21.15	34.38	32.35	Generación que egresa en el 2012 Enero y Agosto.
2.5.5	Tasa de graduación para PE de posgrado	127	120	110	86.61	90	70.87	17	13.39	18.89	15.45	De noviembre 2012 a la fecha van 17 titulados

Porcentaje ponderado del cumplimiento de las metas compromiso:

30

*[Signature]*  
Dr. Jesús Ancer Rodríguez  
Rector




*[Signature]*  
Dr. José Armando Peña Moreno  
Responsable del Proyecto

DIRECCIÓN



**Programa Integral de Fortalecimiento Institucional**  
**Formato de apoyo para analizar el Seguimiento Académico de proyectos PIFI (2012)**



PROGRAMA INTEGRAL DE FORTALECIMIENTO INSTITUCIONAL  
 por la mejora y el seguimiento de la calidad de la educación superior

**Universidad Autónoma de Nuevo León**

P/PIFI-2012-19MSU0011T-26 Programa de Fortalecimiento de la capacidad y mejora de la competitividad académica de la Facultad de Salud Pública y Nutrición

No. OP	Descripción del Objetivo Particular	Apoyo a los PE de posgrado reconocidos por el PNPC					
		Valores Cualitativos		Valores Financieros			
No. MA	Descripción de la Meta Académica	Programado	Alcanzado	%	Programado	Ejercido	%
1	Impulso de 10 proyectos de investigación y desarrollo; así como difusión de los productos por los profesores del núcleo básico y estudiantes del PE ENC con No. Reg. 002390 PNPC en colaboración con los CA de la DES contando con infraestructura básica.	5.00	0.00	0.00	488,592.00	0.00	0.00
2	Incorporar al 100% los PE de posgrado al padrón nacional de posgrados de calidad del Consejo Nacional de ciencia y tecnología	3.00	0.00	0.00	525,377.00	0.00	0.00
4	Rediseñar el currículo del PE ENC y de la MCSP acorde al Modelo Educativo de la UANL en el 2012 e investigación de egresados y mercado laboral en el 2013	2.00	0.00	0.00	32,187.00	0.00	0.00

No. MA	Trimestre 1		Trimestre 2		Trimestre 3		Trimestre 4	
	Meta Programada	Monto Alcanzado	Meta Programada	Monto Alcanzado	Meta Programada	Monto Alcanzado	Meta Programada	Monto Alcanzado
1	0.00	0.00						
2	0.00	0.00						
4	0.00	0.00						

No. MA	Observación

1	Se estima para el próximo semestre contar con el ejercicio de los recursos de servicios. En relación a infraestructura se elaboraron las requisiciones de compra, en proceso de trámite para los aspectos de equipamiento.
2	Se solicitaron reposición de gastos con relación a los servicios, se estima para el próximo trimestre el ejercicio de otros servicios.
4	Se estima para el próximo trimestre tener ejercido parte de estos recursos.

No. OP	Descripción del Objetivo Particular	Valores Cualitativos		Valores Financieros	
		Programado	Alcanzado	Programado	Ejercido
02	Incremento de la competitividad académica del PE de licenciatura.				
No. MA	Descripción de la Meta Académica	Programado	Alcanzado	Programado	%
1	Asegurar al 100% la re acreditación del PE de Licenciatura en Nutrición en el 2013 manteniendo los indicadores de calidad y aplicando estrategias acorde a las recomendaciones establecidas por el CONCAPREN.	1.00	0.00	127,406.00	0.00
2	Establecer programas de difusión sobre el cuidado del medio ambiente, la salud y la formación de valores para el 100% de los estudiantes.	1.00	0.00	29,041.00	0.00
3	Garantizar la pertinencia del 100% de los Programas Educativos que ofrece la DES.	1.00	0.00	16,764.00	0.00
4	Incrementar la capacidad de atención estudiantil y mejorar las condiciones del 50% de las unidades educativas de apoyo a los PE de Licenciatura en Nutrición en 2012 y 2013.	1.00	0.00	511,710.00	0.00



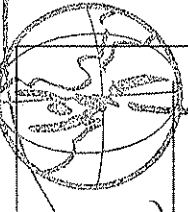
No. MA	Trimestre 1		Trimestre 2		Trimestre 3		Trimestre 4	
	Meta Programada	Monto Alcanzado	Meta Programada	Monto Alcanzado	Meta Programada	Monto Alcanzado	Meta Programada	Monto Alcanzado
1	0.00	0.00						
2	0.00	0.00						
3	0.00	0.00						
4	0.00	0.00						

Observación	
No. MA	
1	Por ejercer en el siguiente trimestre los recursos.
2	Requisiciones elaboradas y en trámite de los recursos de infraestructura académica.
3	Se realizaron los trámites de solicitud de proyecto, para la reposición del gasto.
4	Requisiciones elaboradas y en trámite de los recursos de infraestructura. Ya se cuenta con algunos equipos en la institución.

Descripción del Objetivo Particular					
No. OP	Fortalecer las acciones orientadas a la formación integral de los estudiantes.				
03					
Descripción de la Meta Académica					
No. MA	Descripción	Valores Cualitativos		Valores Financieros	
		Programado	%	Programado	%
1	Asegurar la inscripción de 5 estudiantes de la Licenciatura en Nutrición en programas de movilidad académica internacional y 10 estudiantes en programas nacionales en el 2012 y 2013.	1.00	0.00	477,774.00	0.00
2	Incrementar en un 5% la tasa de retención estudiantil de los PE.	1.00	0.00	89,185.00	0.00

No. MA	Trimestre 1		Trimestre 2		Trimestre 3		Trimestre 4	
	Meta Programada	Monto Alcanzado	Meta Programada	Monto Alcanzado	Meta Programada	Monto Alcanzado	Meta Programada	Monto Alcanzado
1	0.00	0.00						
2	0.00	0.00						

Observación	
No. MA	
1	Se realizaron los trámites de solicitud de proyecto en relación a los servicios para el cumplimiento de esta meta.
2	Se realizaron las requisiciones de compra de los aspectos de infraestructura y en trámite.

 Dr. Jesús Ancer Rodríguez Rector	<p>Firma</p>  MSP. Hilda Irene Novelo Huerta Responsable del Proyecto
 Facultad de Salud Pública y Nutrición U A N L DIRECCIÓN	



SEP

SECRETARÍA DE  
EDUCACIÓN PÚBLICA



19MSU0011T

Ejercicio fiscal

Nombre de la DES:

PIPIFI-2012-19MSU0011T-26

Nombre del Proyecto: Programa de Fortalecimiento de la capacidad y mejora de la competitividad académica de la Facultad de Salud Pública y Nutrición

Universidad Autónoma de Nuevo León  
2012

Trimestre 1

DIRECCIÓN DE FORTALECIMIENTO INSTITUCIONAL

CUMPLIMIENTO DE METAS COMPROMISO


Clave MC	Metas Compromiso	Original		Ajustado Anual		Ajustado Trimestral		Valores alcanzados en el trimestre			Observaciones de la Institución	
		Número	%	Número	%	Número	%	Número	Indicador	Porcentajes		
									Trimestral	Annual		
Capacidad Académica												
Total de Profesores de Tiempo Completo. Total:50												
1.1.2	Especialidad	4	8.00	4	8.00	4	8.00	4	8.00	100.00	100	Según la planeación se alcanzó la meta en cuanto al número de PTC con Especialidad.
1.1.3	Maestría	20	40.00	20	40.00	0	0.00	29	58.00	100+	100+	Para finales del 2013, 9 de los PTC alcancen su grado doctoral.
1.1.4	Doctorado	26	52.00	26	52.00	0	0.00	15	30.00	100+	57.69	Dos profesores con el grado preferente fueron contratados, 9 PTC concluyeron al final del año estudios doctorales. Se continúa con la gestión de nuevas contrataciones de PTC con grado de doctor.
1.1.5	Posgrado en el área disciplinar de su desempeño	50	100.00	50	100.00	50	100.00	48	96.00	96.00	96	La dependencia cuenta con el 96% de profesores, se tiene planeado aumentar el número de PTC con la finalidad de alcanzar los indicadores establecidos.
1.1.6	Doctorado en el área disciplinar de su desempeño	26	52.00	26	52.00	0	0.00	15	30.00	100+	57.69	Se integraron dos PTC con grado preferente en su disciplina y se estima un incremento en este indicador al concluir los PTC en formación sus estudios doctorales.
1.1.7	Perfil deseable reconocido por el PROMEP-SES	40	80.00	48	96.00	0	0.00	45	90.00	100+	93.75	Se cuenta con mayor número de PTC con reconocimiento por parte del PROMEP.
1.1.8	Adscripción al SNI o SNC	9	18.00	9	18.00	0	0.00	6	12.00	100+	66.67	Se mantiene el número de PTC con SNI, aplicaron en la última convocatoria 4 profesores en espera de dictamen.
1.1.9	Participación en el programa de tutorías	49	98.00	50	100.00	0	0.00	42	84.00	100+	84	Para el próximo semestre se estima una integración de más profesores en el Programa de Tutoría.

DIRECCIÓN DE FORTALECIMIENTO INSTITUCIONAL

CUMPLIMIENTO DE METAS COMPROMISO

Universidad Autónoma de Nuevo León  
2012

Trimestre 1



SEP

SECRETARÍA DE EDUCACIÓN PÚBLICA

19MSU0011T

Ejercicio fiscal

Nombre de la DES:

PIPIFI-2012-19MSU0011T-26

Nombre del Proyecto: Programa de Fortalecimiento de la capacidad y mejora de la competitividad académica de la Facultad de Salud Pública y Nutrición

Clave MC	Metas Compromiso	Original		Ajustado Anual		Ajustado Trimestral		Valores alcanzados en el Trimestre			Observaciones de la Institución	
		Número	%	Número	%	Número	%	Número	Indicador	Porcentajes		
									Trimestral	Trimestral		Annual
<b>Total de profesores que conforman la planta a Total:117</b>												
1.2.1	Profesores (PTC, PMT y PA) que reciben capacitación y/o actualización con al menos 40 horas por año	91	77.78	117	100.00	0	0.00	4	3.42	100+	3.42	Solo 4 profesores cumplen con el indicador señalado, se espera que para el próximo trimestre se tenga un incremento de esta cifra.
<b>Total de Cuerpos Académicos Total:4</b>												
1.3.1	Consolidados.	2	50.00	1	25.00	0	0.00	2	50.00	100+	100+	Se concretó la consolidación de dos Cuerpo Académico según lo planeado.
1.3.2	En Consolidación.	2	50.00	3	75.00	0	0.00	2	50.00	100+	66.67	De los 4 CA, dos están en consolidación.
<b>Competitividad Académica Total:1</b>												
<b>Total de Programas Educativos de TSUPA y IIC Total:1</b>												
2.1.1	Número y % de PE con estudios de factibilidad para buscar su pertinencia	1	100.00	1	100.00	1	100.00	1	100.00	100.00	100	Licenciatura en Nutrición (LN) se trabaja en su adecuación.
2.1.2	Número y % de PE con currículo flexible	1	100.00	1	100.00	1	100.00	1	100.00	100.00	100	El PE de la LN cuenta con este indicador.
2.1.3	Número y % de PE que se actualizarán incorporando elementos de enfoques centrados en el estudiante o en el aprendizaje.	1	100.00	1	100.00	1	100.00	1	100.00	100.00	100	El PE de la LN cuenta con este indicador.
2.1.4	Número y % de PE que se actualizarán incorporando estudios de seguimiento de egresados	1	100.00	1	100.00	0	0.00	0	0.00	0.00	0.00	En planeación del diseño y definición de las estrategias del estudio de seguimiento de egresados para la adecuación del PE.
2.1.5	Número y % de PE que se actualizarán incorporando estudios de empleadores	1	100.00	1	100.00	0	0.00	0	0.00	0.00	0.00	En planeación del diseño y definición de las estrategias del estudio de empleadores para la adecuación del PE.
2.1.6	Número y % de PE que se actualizarán incorporando el servicio social en el plan de estudios	1	100.00	1	100.00	0	0.00	1	100.00	100+	100	Se trabaja en la adecuación del PE para considerar los indicadores antes mencionados.

Clave MC	Metas Compromiso	Original				Ajustado Anual				Ajustado Trimestral		Valores alcanzados en el trimestre			Observaciones de la Institución	
		Número		%		Número		%		Número	%	Número	Porcentajes			
		M1	M2	%	M2	%	M2	%	Indicador	Trimestral	Anual					
2.1.7	Número y % de PE que se actualizarán incorporando la práctica profesional en el plan de estudios	1		100.00		1	100.00	0	0.00			1	100.00	100+	100	Se trabaja en la adecuación del PE para considerar los indicadores antes mencionados según el Modelo Académico de la IES.
2.1.8	Número y % de PE basado en competencias	1		100.00		1	100.00	1	100.00			1	100.00	100.00	100	Se cuenta con PE alineado al Modelo Académico y Educativo basado en competencias.
<b>Total de Programas Educativos de posgrado Total:3</b>																
2.3.1	PE de posgrado que se actualizarán	1		33.33		1	33.33	0	0.00			1	33.33	100+	100	En espera de dictamen del rediseño para PE de la Especialización en Nutriología Clínica por el H. Consejo Universitario de la UANL.
2.3.3	PE de posgrado reconocidos por el Programa Nacional de Posgrado de Calidad (PNPC)	3		100.00		2	66.67	0	0.00			2	66.67	100+	100	La DES cuenta con dos PE: la Especialización en Nutriología Clínica y la Maestría en Ciencias en Salud Pública con este reconocimiento.
2.3.5	PE de posgrado que ingresarán al Padrón Nacional de Posgrado (PNP)	2		66.67		1	33.33	0	0.00			1	33.33	100+	100	La DES cuenta con dos PE en el PNP. Se continúa trabajando para que el PE de la Maestría en Ciencias en Nutrición pueda aplicar en la próxima convocatoria.
<b>Total de Matrícula de nivel posgrado Total:54</b>																
2.4.1	Número y porcentaje de matrícula atendida en PE de posgrado de buena calidad.	55		101.85		54	100.00	0	0.00			40	74.07	100+	74.07	Se espera que uno de los PE sea reconocido en la próxima convocatoria por su calidad.
<b>Eficiencia terminal de pregrado y posgrado</b>		<b>M1</b>	<b>M2</b>	<b>%</b>	<b>M2</b>	<b>%</b>	<b>M2</b>	<b>%</b>	<b>M2 Ajustado</b>	<b>% Ajustado</b>	<b>M2 Alcanzado</b>	<b>% Alcanzado</b>	<b>% Trimestral</b>	<b>% Total</b>	<b>Observaciones IES</b>	

DIRECCIÓN DE FORTALECIMIENTO INSTITUCIONAL

CUMPLIMIENTO DE METAS COMPROMISO

Universidad Autónoma de Nuevo León  
2012  
Trimestre 1

PIPFI-2012-19MSU0011T-26

Programa de Fortalecimiento de la capacidad y mejora de la competitividad académica de la Facultad de Salud Pública y Nutrición



SECRETARÍA DE EDUCACIÓN PÚBLICA

19MSU0011T  
Ejercicio fiscal

Nombre de la DES:


Nombre del Proyecto:

Clave MC	Metas Compromiso	Original		Ajustado Anual		Ajustado Trimestral		Valores alcanzados en el trimestre			Observaciones de la Institución	
		Número	%	Número	%	Número	%	Avance				
								Número	Trimestral	Indicador		Trimestral
2.5.3	Tasa de egreso por cohorte para PE de licenciatura	159	92	57.86	86	54.09	0	0.00	80	100+	93.02	Con la finalidad de incrementar la tasa de egreso se han implementado estrategias para el seguimiento de las trayectorias educativa como es el Programa de Tutorías.
2.5.4	Tasa de titulación por cohorte para PE de licenciatura	170	136	80.00	86	50.59	0	0.00	1	0.59	1.15	La DES ha implementado como estrategia la difusión y aplicación de becas económicas para promover el incremento de la tasa de titulación del PE de Licenciatura.
2.5.5	Tasa de graduación para PE de posgrado	38	30	78.95	30	78.95	0	0.00	28	73.68	93.33	A la fecha el 93.33% de los estudiantes inscritos en Programas Educativos del Posgrado se graduaron.

Porcentaje ponderado del cumplimiento de las metas compromiso: 92.15

*[Signature]*  
Dr. Jesús Áncel Rodríguez  
Rector

*[Signature]*  
MSP. Hilda Irene Novelo Huerta  
Responsable del Proyecto





Programa Integral de Fortalecimiento Institucional  
 Formato de apoyo para analizar el Seguimiento Académico de proyectos PIFI (2012)



Universidad Autónoma de Nuevo León

P/PIFI-2012-19MSU0011T-27

Desarrollo de la calidad y de la innovación de los programas y procesos académicos de la Facultad de Trabajo Social y Desarrollo Humano.

No. OP	Descripción del Objetivo Particular	Valores Cualitativos				Valores Financieros			
		Programado	Alcanzado	%	Programado	Ejercido	Programado	%	
01	FORTALECER LA PLANTA DOCENTE PARA CONTRIBUIR AL DESARROLLO DE LOS CUERPOS ACADÉMICOS Y LOGRAR LOS ESTÁNDARES REQUERIDOS POR EL PROMEP Y EL SNI.	26.00	21.00	80.77	447,565.00	0.00	0.00	0.00	
No. MA	Descripción de la Meta Académica								
1	Incrementar el porcentaje de PTC con Perfil PROMEP a un 65% y adscritos al SNI en un 31%.	3.00	0.00	0.00	218,508.00	0.00	0.00	0.00	
2	Fortalecer la participación de los miembros de los CA en 5 redes académicas, a través de realizar estancias cortas de investigación								

No. MA	Trimestre 1		Trimestre 2		Trimestre 3		Trimestre 4	
	Meta Programada	Monto Alcanzado	Meta Programada	Monto Alcanzado	Meta Programada	Monto Alcanzado	Meta Programada	Monto Alcanzado
1	0.00	21.00	0.00	0.00				
2	0.00	0.00	0.00	0.00				

No. MA	Observación
1	CONVOCATORIA PROMEP ABIERTA Y EN ESPERA DE RESULTADOS SNI PENDIENTES RESULTADOS MAYO.PUBLICACIÓN DE ARTÍCULO P. SOCIALES

No. OP		Descripción del Objetivo Particular			
02		REFORZAR LA FORMACIÓN INTEGRAL DEL ESTUDIANTE, A TRAVÉS DE LA INNOVACIÓN Y DEL APOYO A PROGRAMAS ESPECÍFICOS, PARA AUMENTAR LOS INDICADORES DE DESEMPEÑO ACADÉMICO.			
No. MA		Valores Cualitativos		Valores Financieros	
Descripción de la Meta Académica		Programado	Alcanzado	Programado	Ejercido
			%		%
1	Incrementar la tasa de Egreso y de Titulación del PE de Licenciatura en un 4%, a través de la realización de un estudio de trayectoria académica que incluya a los alumnos del nuevo plan, de ampliar la cobertura de la tutoría individualizada a los alumnos de nuevo ingreso acondicionando cubículos para su atención; y de impartir capacitación en el idioma inglés.	125.00	83.20	359,921.00	0.00
2	Involucrar al 100% de los estudiantes del Programa de Talentos y al 50% de becarios PRONABES en actividades científicas, tecnológicas y de vinculación, para mejorar su formación a través de intercambios internacionales.	4.00	25.00	625,762.00	0.00
4	Fortalecer la responsabilidad social a través de: diseñar un programa anual de prácticas profesionales para colaborar con proyectos gubernamentales con beneficios sociales; de conservación del ambiente, valores, prevención de drogas, y equipando dos salas especiales para realizar los trabajos de prácticas profesionales. Reflejados en el 2do Trim 2013	2.00	50.00	75,724.00	0.00

No. MA	Trimestre 1		Trimestre 2		Trimestre 3		Trimestre 4	
	Meta Programada	Monto Alcanzado	Meta Programada	Monto Alcanzado	Meta Programada	Monto Alcanzado	Meta Programada	Monto Alcanzado
1	0.00	0.00						
2	0.00	0.00						
4	0.00	0.00						

No. MA		Observación
1		SE ACONDICIONARON 10 CUBICULOS, MOBILIARIO Y EQUIPO COMPUTO.
2		PAGO DE TRASLADO DE ALUMNOS.
4		COMPRA DE CLIMA PARA CUBICULOS.

No. OP		Descripción del Objeto Particular											
03		ASEGURAR LA PERMANENCIA DE LOS PE DE POSGRADO EN EL PNPC, APOYÁNDOLOS PARA MANTENER Y/O LOGRAR LOS INDICADORES REQUERIDOS.											
No. MA		Descripción de la Meta Académica					Valores Cualitativos					Valores Financieros	
		Programado		Alcanzado		%		Programado		Ejercido		%	
1		Mantener el 100% de los indicadores de buena calidad requeridos por el PNPC de los programas de Maestría en Ciencias, Maestría en Proyectos y Doctorado. Reflejado en el 1er Trimestre 2013	3.00	3.00	100.00	22,604.00	0.00	0.00	0.00	0.00			
2		Fortalecer las actividades de investigación del posgrado a través de: Publicar anualmente 2 números de la Revista Perspectivas Sociales y 2 de la Revista Realidades; incrementar el acervo bibliográfico con 250 libros; y equipar 5 cubículos para PTC investigadores y construcción de 2 aulas para el fomento de actividades de investigación y docencia.	2.00	1.00	50.00	241,264.00	0.00	0.00	0.00	0.00			
3		Impulsar la internacionalización del currículo brindando apoyo para la movilidad de 2 profesores y 2 estudiantes de cada programa educativo del Posgrado por año.	2.00	0.00	0.00	153,709.00	0.00	0.00	0.00	0.00			

No. MA	Trimestre 1			Trimestre 2			Trimestre 3			Trimestre 4		
	Meta Programada	Monto Alcanzado	Programada	Meta Programada	Monto Alcanzado	Programada	Meta Programada	Monto Alcanzado	Programada	Meta Programada	Monto Alcanzado	Programada
1	3.00	0.00										
2	0.00	0.00										
3	0.00	0.00										

No. MA		Observación
1		CAPACITACIÓN A DOCENTES- APRENDIZAJE-EVALUACIÓN.
2		MOBILIARIO Y COMPRA DE LIBROS.



No. OP		Descripción del Objeto Particular									
04		IMPULSAR LA COMPETITIVIDAD ACADÉMICA DEL PROGRAMA EDUCATIVO DE LICENCIATURA EN TRABAJO SOCIAL Y DESARROLLO HUMANO.									
No. MA		Valores Cualitativos					Valores Financieros				
Descripción de la Meta Académica		Programado	Alcanzado	%	Programado	Ejercido	%	Programado	Ejercido	%	
1	Incorporar el PE de licenciatura al Padrón de Programas de Licenciatura de Alto Rendimiento, a través de la creación de un plan estratégico de apoyo a los alumnos.	0.00	0.00	0.00	0.00	0.00	0.00	0.00	0.00	0.00	
2	Fortalecer la competitividad académica a través de que el 100% de los estudiantes y profesores-investigadores cuenten con un ambiente innovador de aprendizaje con tecnologías de información y comunicación que impacte en la internacionalización y mejora de su desempeño académico. Por alcanzar en el 4to Trimestre 2013	41.00	37.00	90.24	630,661.00	0.00	0.00	0.00	0.00	0.00	
3	Consolidar el programa permanente de planeación estratégica y de mejoras de procesos institucionales, como parte de las acciones para el aseguramiento del Sistema de Gestión de Calidad.	0.00	0.00	0.00	0.00	0.00	0.00	0.00	0.00	0.00	
4	Asegurar la re-acreditación del PE de la Licenciatura por la ACCECISO, A.C. creando un proyecto que precise las acciones a emprender para atender puntualmente sus recomendaciones y realizar una evaluación del programa.	0.00	0.00	0.00	0.00	0.00	0.00	0.00	0.00	0.00	

No. MA	Trimestre 1		Trimestre 2		Trimestre 3		Trimestre 4	
	Meta Programada	Monto Alcanzado	Meta Programada	Monto Alcanzado	Meta Programada	Monto Alcanzado	Meta Programada	Monto Alcanzado
1	0.00	0.00						
2	0.00	0.00						
3	0.00	0.00						
4	0.00	0.00						





No. MA

2

Observación

COMPRA DE COMPUTADORAS Y EQUIPO EQ, AULAS INTELIGENTES.

 DR. JESUS ANCER RODRIGUEZ Rector	 M.T.S. MARIA TERESA OBREGON MORALES Responsable del Proyecto
--	--

DIRECCIÓN DE FORTALECIMIENTO INSTITUCIONAL

CUMPLIMIENTO DE METAS COMPROMISO

Universidad Autónoma de Nuevo León  
2012

Trimestre 1

19MSU0011T  
Ejercicio fiscal

Nombre de la DES:

PIPII-2012-19MSU0011T-27

Nombre del Proyecto:

Desarrollo de la calidad y de la innovación de los programas y procesos académicos de la Facultad de Trabajo Social y Desarrollo Humano.

Clave MC	Metas Compromiso	Original		Ajustado Anual		Ajustado Trimestral		Número	Indicador	Valores alcanzados en el trimestre		Observaciones de la Institución
		Número	%	Número	%	Número	%			Porcentajes		
										Trimestral	Anual	
<b>Capacidad Académica</b>												
<b>Total de Profesores de Tiempo Completo Total:44</b>												
1.1.4	Doctorado	19	43.18	19	43.18	19	43.18	17	38.64	89.47	89.47	LA CANTIDAD DE DOCTORES SE MANTUVO
1.1.6	Doctorado en el área disciplinar de su desempeño	19	43.18	19	43.18	19	43.18	17	38.64	89.47	89.47	TODOS LOS DOCTORES ESTÁN EN SU ÁREA DISCIPLINAR.
1.1.7	Perfil deseable reconocido por el PROMEP-SES	28	63.64	28	63.64	28	63.64	21	47.73	75.00	75	ABIERTA LA CONVOCATORIA PROMEP AL MES DE MAYO.
1.1.8	Adscripción al SNI o SNC	13	29.55	13	29.55	13	29.55	12	27.27	92.31	92.31	EN ESPERA DE LOS RESULTADOS SNI.
<b>Profesores (PTC,PMT,PA) que reciben capacitación Total:9</b>												
1.1.9	Participación en el programa de tutorías	44	0.00	44	0.00	44	0.00	35	0.00	79.55	79.55	EL 100% DE LOS PTC FORMAN PARTE DEL PROGRAMA DE TUTORÍA, SE ESTÁN INTEGRANDO LOS PMT Y PA.
<b>Total de profesores que conforman la planta Total:77</b>												
1.2.1	Profesores (PTC, PMT y PA) que reciben capacitación y/o actualización con al menos 40 horas por año	81	105.19	77	100.00	20	25.97	17	22.08	85.00	22.08	EXISTE UN PROGRAMA DE CAPACITACIÓN DOCENTE DURANTE TODO EL AÑO
<b>Total de Cuerpos Académicos Total:5</b>												
1.3.1	Consolidados.	3	60.00	2	40.00	2	40.00	2	40.00	100.00	100	UN CA SE SOMETERÁ A EVALUACIÓN
1.3.2	En Consolidación.	1	20.00	2	40.00	2	40.00	2	40.00	100.00	100	SE SUPERÓ LA META
1.3.3	En Formación.	1	20.00	1	20.00	1	20.00	1	20.00	100.00	100	SE LOGRÓ LA META
<b>Competitividad Académica</b>												
<b>Total de Programas Educativos de TSU/PA y IC Total:1</b>												
2.1.3	Número y % de PE que se actualizarán incorporando elementos de enfoques centrados en el estudiante o en el aprendizaje.	1	100.00	1	100.00	0	0.00					

DIRECCIÓN DE FORTALECIMIENTO INSTITUCIONAL

CUMPLIMIENTO DE METAS COMPROMISO

19MSU0011T Universidad Autónoma de Nuevo León 2012

Trimestre 1

Ejercicio fiscal

Nombre de la DES: PIFI-2012-19MSU0011T-27


Nombre del Proyecto: Desarrollo de la calidad y de la innovación de los programas y procesos académicos de la Facultad de Trabajo Social y Desarrollo Humano.

Clave IC	Metas Compromiso	Valores alcanzados en el trimestre										Observaciones de la Institución	
		Original		Ajustado Anual		Ajustado Trimestral		Número	Avance		Observaciones de la Institución		
		Número	%	Número	%	Número	%		Indicador	Porcentaje Trimestral			
2.1.4	Número y % de PE que se actualizarán incorporando estudios de seguimiento de egresados	1	100.00	1	100.00	0	0.00	0	0.00	0	0.00	0.00	
2.1.5	Número y % de PE que se actualizarán incorporando estudios de empleadores	1	100.00	1	100.00	0	0.00	0	0.00	0	0.00	0.00	
2.1.7	Número y % de PE que se actualizarán incorporando la práctica profesional en el plan de estudios	1	100.00	1	100.00	0	0.00	0	0.00	0	0.00	0.00	
2.1.8	Número y % de PE basado en competencias	1	100.00	1	100.00	0	0.00	0	0.00	0	0.00	0.00	
2.1.10	PE que serán acreditados por organismos reconocidos por el COPAES.	1	100.00	1	100.00	0	0.00	0	0.00	0	0.00	0.00	
2.1.11	Número y % de PE de licenciatura y TSU de buena calidad del total de la oferta educativa evaluable	1	100.00	1	100.00	0	0.00	0	0.00	0	0.00	0.00	
Total de matrícula evaluable de Nivel TSU/PA y Lic. Total: 950		920	96.84	950	100.00	0	0.00	910	95.79	100+	95.79	95.79	NUEVO INGRESO EN AGOSTO
Número y % de matrícula atendida en PE de TSU/PA y Licenciatura de calidad del total asociada a los PE evaluables		2	66.67	0	0.00	0	0.00	0	0.00	0	0.00	0.00	EN PROCESO APROBACIÓN EN CONSEJO UNIVERSITARIO
Total de Programas Educativos de posgrado Total: 3		3	100.00	3	100.00	0	0.00	0	0.00	0	0.00	0.00	
PE de posgrado reconocidos por el Programa Nacional de Posgrado de Calidad (PNPC)		77	108.45	71	100.00	0	0.00	20	28.17	100+	28.17	28.17	Alumnos de nuevo ingreso en Maestría en Ciencias con Orientación en Trabajo Social. Maestría en Trabajo Social con Orientación en Proyectos Sociales, en Agosto.
PE de posgrado que se actualizarán		2	66.67	0	0.00	0	0.00	0	0.00	0	0.00	0.00	
PE de posgrado reconocidos por el Programa Nacional de Posgrado de Calidad (PNPC)		3	100.00	3	100.00	0	0.00	0	0.00	0	0.00	0.00	
Total de Matrícula de nivel posgrado Total: 77		77	108.45	71	100.00	0	0.00	20	28.17	100+	28.17	28.17	
Número y porcentaje de matrícula atendida en PE de posgrado de buena calidad.		77	108.45	71	100.00	0	0.00	20	28.17	100+	28.17	28.17	

Porcentaje ponderado del cumplimiento de las metas compromiso: 33.45

DR. JESÚS ÁNCER RODRÍGUEZ Rector

MTS. MARÍA TERESA OBREGÓN MORALES Responsable del Proyecto



Programa Integral de Fortalecimiento Institucional  
 Instrumento de apoyo para analizar el Seguimiento Académico de proyectos PIFI (2012)



Universidad Autónoma de Nuevo León

P/IFI-2012-19MSU0011T-28 Fortalecer y consolidar la capacidad y competitividad académica de la FaMus.

No. OP	Descripción del Objetivo Particular	Valores Cualitativos		Valores Financieros	
		Programado	Alcanzado	Programado	Ejercido
01	Mejorar la calidad de la atención a estudiantes para el fortalecimiento de los procesos educativos en la DES				
No. MA	Descripción de la Meta Académica	Programado	Alcanzado	Programado	%
1	Fortalecer el servicio a los alumnos mediante la optimización tecnológica en los procesos de enseñanza-aprendizaje, para el 100% de los alumnos	96.00	0.00	1,088,850.00	0.00
2	Mejorar los Servicios al 100 % de los alumnos mediante el reforzamiento de los elementos necesarios para el proceso de enseñanza-aprendizaje	100.00	0.00	406,688.00	0.00
3	Mejorar la calidad de los servicios prestados a los alumnos de la especialidad de instrumentistas, mediante la corrección de fallas técnicas	86.00	86.00	19,977.00	0.00

No. MA	Trimestre 1		Trimestre 2		Trimestre 3		Trimestre 4	
	Meta Programada	Monto Alcanzado	Meta Programada	Monto Alcanzado	Meta Programada	Monto Alcanzado	Meta Programada	Monto Alcanzado
1	0.00	0.00						
2	0.00	0.00						
3	0.00	86.00						

No. MA	Observación
3	El constructor de clavecines programó su visita antes de lo agendado.



No. OP		Descripción del Objetivo Particular					
02	Favorecer el desarrollo de los cuerpos académicos para mejorar la capacidad académica de la DES						
No. MA		Descripción de la Meta Académica		Valores Cualitativos		Valores Financieros	
		Programado	Alcanzado	%	Programado	Ejercido	%
1	Favorecer el desarrollo del CA en formación: "Desarrollo e Investigación Musical" mediante la creación de vínculos académicos nacionales e internacionales y el impulso a su producción académica y actualización docente	1.00	0.00	0.00	58,546.00	0.00	0.00
2	Incrementar la investigación del CA en formación mediante el impulso a la investigación de campo en el proyecto: "La música Teotihuacana"	1.00	0.00	0.00	54,025.00	0.00	0.00
3	Impulsar la actualización docente mediante la asistencia a eventos académicos de prestigio internacional	2.00	0.00	0.00	131,098.00	0.00	0.00
4	Incrementar la producción del CA "Educación para la música"	1.00	0.00	0.00	97,824.00	0.00	0.00

No. MA	Trimestre 1		Trimestre 2		Trimestre 3		Trimestre 4	
	Meta Programada	Monto Alcanzado	Meta Programada	Monto Alcanzado	Meta Programada	Monto Alcanzado	Meta Programada	Monto Alcanzado
1	0.00	0.00						
2	0.00	0.00						
3	0.00	0.00						
4	0.00	0.00						

No. OP		Descripción del Objetivo Particular						
03		Asegurar la calidad y pertinencia de los PE atendiendo las necesidades del nuevo modelo educativo.						
No. MA		Descripción de la Meta Académica		Valores Cualitativos		Valores Financieros		
		Programado	Alcanzado	%	Programado	Ejercido	%	
1		Fortalecer la competitividad de los PE a través de promover la vinculación de los mismos con la sociedad regiomontana con puestas en escena de calidad que desarrollen la práctica profesional de alumnos y maestros; en conciertos didácticos vinculando el trabajo de las facultades de Música, Escénicas, y Visuales	5.00	0.00	0.00	233,813.00	0.00	0.00
2		Fortalecer el nuevo modelo educativo de los PE mediante el apoyo a la movilidad estudiantil	5.00	0.00	0.00	300,297.00	0.00	0.00
3		Impulsar la pertinencia de los PE y la generación del conocimiento en la DES mediante la actualización constante de alumnos y maestros a través de la participación en master clases y cursos de alta calidad en las diferentes especialidades ofrecidas por la facultad.	5.00	0.00	0.00	216,505.00	0.00	0.00
4		Fortalecer la competitividad académica y la proyección de la Facultad de Música fomentando la participación de alumnos y maestros en eventos internacionales organizados por los Cuerpos Académicos.	2.00	2.00	100.00	54,099.00	0.00	0.00

No. MA	Trimestre 1		Trimestre 2		Trimestre 3		Trimestre 4	
	Meta Programada	Monto Alcanzado	Meta Programada	Monto Alcanzado	Meta Programada	Monto Alcanzado	Meta Programada	Monto Alcanzado
1	0.00	0.00						
2	0.00	0.00						
3	0.00	0.00						
4	2.00	0.00						

No. IMA	Observación
4	Cumplido

 Dr. Jesús Áncer Rodríguez Rector	Firma
	 Graciela Mirna Marroquín Narváez Responsable del Proyecto



DIRECCIÓN DE FORTALECIMIENTO INSTITUCIONAL

CUMPLIMIENTO DE METAS COMPROMISO

Universidad Autónoma de Nuevo León  
2012

Trimestre 1

19MSU0011T

Ejercicio fiscal

Nombre de la DES: PIFI-2012-19MSU0011T-23  
 Clave Convenio Fortalecer y consolidar la capacidad y competitividad académica de la Facultad.  
 Nombre del Proyecto:

Clave MC	Metas Compromiso	Original		Ajustado Anual		Ajustado Trimestral		Valores alcanzados en el trimestre		Observaciones de la Institución
		Número	%	Número	%	Número	%	Número	%	
<b>Capacidad Académica</b>										
Total de Profesores de Tiempo Completo: Total:22										
1.1.1	Licenciatura	1	4.55	1	4.55	1	4.55	1	4.55	Cumplido
1.1.3	Maestría	18	81.82	17	77.27	17	77.27	17	77.27	Cumplido
1.1.4	Doctorado	3	13.64	4	18.18	3	13.64	3	13.64	Cumplido
1.1.5	Progreso en el área disciplinar de su desempeño	18	81.82	17	77.27	17	77.27	17	77.27	Cumplido
1.1.6	Doctorado en el área disciplinar de su desempeño	3	13.64	4	18.18	3	13.64	3	13.64	Cumplido
1.1.7	Perfil deseable reconocido por el PROMEP-SES	19	86.36	19	86.36	19	86.36	16	72.73	2 PTC no renovaron y 1 PTC nuevo entrará en la siguiente convocatoria
1.1.8	Adscripción al SNI o SNC	1	4.55	1	4.55	1	4.55			El profesor no fue aceptado en el SNI
1.1.9	Publicación en el programa de tutorías	20	90.91	20	90.91	19	85.36	19	85.36	Cumplido
Total de profesores que conforman la planta: Total:11										
Profesores (PTC, PNT y PA) que reciben capacitación y/o actualización con al menos 40 horas por año										
1.2.1	Total de Cuerpos Académicos	11	100.00	11	100.00	0	0.00			Sin programación en este trimestre.
<b>Comunidad Académica</b>										
1.3.2	En Consolidación.	2	66.67	2	66.67	1	33.33	1	33.33	EICA Desarrollo e Investigación musical subió a "en consolidación" y el CA Educación para la música subió a "Consolidado".
1.3.3	En Formación.	1	33.33	1	33.33	0	0.00			EICA Desarrollo e Investigación musical subió a "en consolidación" y el CA Educación para la música subió a "Consolidado", sin formación de un nuevo CA.
<b>Comunidad Educativa</b>										
Total de Programas Educativos de TSU/PA y de PE con currículo flexible										
2.1.2	Número y % de PE que se actualizarán incorporando elementos de enfoques centrados en el estudiante o en el aprendizaje.	7	100.00	7	100.00	7	100.00	7	100.00	Se mantuvieron inalterados.
2.1.3	Número y % de PE que se actualizarán incorporando estudios de seguimiento de egresados	7	100.00	7	100.00	7	100.00	7	100.00	Ya están actualizados.
2.1.4	Número y % de PE que se actualizarán incorporando estudios de empleadores	5	71.43	5	71.43	5	71.43	5	71.43	Ya están actualizados.
2.1.5	Número y % de PE que se actualizarán incorporando el servicio social en el plan de estudios	5	71.43	5	71.43	5	71.43	5	71.43	Ya están actualizados con el servicio social incorporado.
2.1.6	Número y % de PE que se actualizarán incorporando el servicio social en el plan de estudios	2	28.57	2	28.57	2	28.57	2	28.57	
Profesores (PTC, PNT, PA) que reciben capacitación: Total:6										
2.1.9	Número y % de PE que alcanzarán el nivel 1 los CIEES.	6	100.00	6	100.00	5	83.33	5	83.33	Los 5 tienen nivel 1 de CIEES.
Profesores (PTC, PNT, PA) que reciben capacitación: Total:3										
2.1.11	Número y % de PE de buena calidad del total de la oferta educativa evaluable	6	100.00	6	100.00	5	83.33	5	83.33	5 Tienen nivel 1 de CIEES.
Total de matrícula evaluable de Nivel TSU/PA y de PE: Total:29										
2.2.12	Número y % de matrícula atendida en PE de TSU/PA y Licenciatura de calidad del total asociada a los PE evaluables	14	48.28	29	100.00	14	48.28	20	68.97	Los alumnos de las 5 licenciaturas que ya no se ofertan están cursando el último semestre, quedando alumnos rezagados por lo que aumento el 20
<b>Eficiencia Terminal de pregrado y posgrado</b>										
2.5.1	Tasa de egreso por cohorte para PE de TSU y PA	7	71.43	5	71.43	0	0.00			Observaciones IES En el primer trimestre no hay movimiento de datos.
2.5.2	Tasa de titulación por cohorte para PE de TSU y PA	5	100.00	5	100.00	0	0.00			En el primer trimestre no hay movimiento de datos.
2.5.3	Tasa de egreso por cohorte para PE de licenciatura	4	50.00	2	50.00	0	0.00			En el primer trimestre no hay movimiento de datos.
2.5.4	Tasa de titulación por cohorte para PE de licenciatura	2	50.00	1	50.00	0	0.00			En el primer trimestre no hay movimiento de datos.
<p>Porcentaje ponderado del cumplimiento de las metas compromiso: 68.87</p>										68.87

*[Firma]*  
 Dr. Jesús Ancer Rodríguez  
 Rector

*[Firma]*  
 Graciela Jimena Navarro-Rivera  
 Responsable del Proyecto





**Programa Integral de Fortalecimiento Institucional**  
**Formato de apoyo para analizar el Seguimiento Académico de proyectos PIFI (2012)**



SECRETARÍA DE  
EDUCACIÓN PÚBLICA

**Universidad Autónoma de Nuevo León**

P/IFI-2012-19MSU0011T-29 Fortalecer la Capacidad y Competitividad Académica y la Innovación educativa para garantizar la calidad de la formación integral universitaria.

No. OP	Descripción del Objetivo Particular	Valores Cualitativos		Valores Financieros	
		Programado	% Alcanzado	Programado	% Ejercido
01	Mejorar el nivel de desarrollo del Cuerpo Académico y fortalecer la planta académica, promoviendo: la habilitación de los profesores, el equilibrio de las diversas actividades y responsabilidades de los PTC, el aseguramiento de la calidad de la práctica docente centrada en el aprendizaje significativo y el trabajo colegiado	1.00	0.00	31,000.00	0.00
2	Lograr que el Cuerpo Académico en formación avance en su nivel de desarrollo, promoviéndose a la categoría de Cuerpo Académico en Proceso de Consolidación. Publicar 2 números de la revista Horno Ludens con el propósito de seguir abonando al reconocimiento de los trabajos de investigación del personal académico de las Artes.	2.00	0.00	144,000.00	0.00

No. MA	Trimestre 1		Trimestre 2		Trimestre 3		Trimestre 4	
	Meta Programada	Monto Alcanzado	Meta Programada	Monto Alcanzado	Meta Programada	Monto Alcanzado	Meta Programada	Monto Alcanzado
1	0.00	0.00						
2	0.00	0.00						

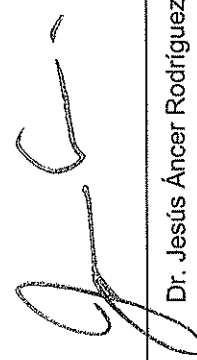
No. OP		Descripción del Objeto Particular					
02		Propiciar la colaboración y la cooperación académica, fortaleciendo la infraestructura académica y el equipamiento didáctico, ofreciendo los recursos idóneos que permitan un servicio con equidad y formación integral					
No. MA		Descripción de la Meta Académica		Valores Cualitativos		Valores Financieros	
		Programado	Alcanzado	%	Programado	Ejercido	%
1		Realizar un proyecto conjunto con la Facultad de Música para ser presentado al público infantil en temporada en el Teatro Universitario durante el receso académico de junio y enero.	1.00	0.00	0.00	181,600.00	0.00
2		Consolidar y mantener la infraestructura académica pertinente para la innovación educativa y el desarrollo de la investigación escénica	50.00	0.00	0.00	50,250.00	0.00
3		Contar con un programa que permita fomentar la salud y la calidad de vida de los estudiantes de la DES con la atención oportuna de las lesiones y ofreciendo tratamientos de rehabilitación.	1.00	0.00	0.00	53,244.00	0.00
4		Atender las necesidades de grabación y edición, evidencias y herramientas de análisis de los espectáculos de los estudiantes y desarrollar materiales didácticos de carácter electrónico.	8.00	0.00	0.00	410,552.00	0.00

No. MA	Trimestre 1		Trimestre 2		Trimestre 3		Trimestre 4	
	Meta Programada	Monto Alcanzado	Meta Programada	Monto Alcanzado	Meta Programada	Monto Alcanzado	Meta Programada	Monto Alcanzado
1	0.00	0.00						
2	0.00	0.00						
3	0.00	0.00						
4	0.00	0.00						


No. OP		Descripción del Objetivo Particular					
03	Consolidar la competitividad académica e impulsar la cooperación académica nacional e internacional						
No. MA		Descripción de la Meta Académica		Valores Cuantitativos		Valores Financieros	
		Programado	% Alcanzado	Programado	% Ejercido	Programado	%
2	Asegurar la presencia de la DES en redes académicas, culturales y artísticas, tanto nacionales como internacionales, fomentando la interacción e intercambio de poéticas y estéticas entre los estudiantes de las escuelas superiores de artes escénicas, confrontando la pluralidad de sus representaciones, enfoques y propuestas.	1.00	0.00	175,000.00	0.00	0.00	0.00

No. MA	Trimestre 1		Trimestre 2		Trimestre 3		Trimestre 4	
	Meta Programada	Monto Alcanzado	Meta Programada	Monto Alcanzado	Meta Programada	Monto Alcanzado	Meta Programada	Monto Alcanzado
2	0.00	0.00						

Firma



Dr. Jesús Áncer Rodríguez  
Rector



M.A. Karina Esquivel Jiménez  
Responsable del Proyecto  
Dirección

DIRECCIÓN DE FORTALECIMIENTO INSTITUCIONAL

CUMPLIMIENTO DE METAS COMPROMISO

Universidad Autónoma de Nuevo León  
2012

Trimestre 1

19MSU0011T

Ejercicio fiscal

Nombre de la DES:

PI/PII-2012-19MSU0011T-29

Clave Convenio

Nombre del Proyecto: Fortalecer la Capacidad y Competitividad Académica y la Innovación educativa para garantizar la calidad de la formación integral universitaria.

Clave MC	Metas Compromiso	Original		Ajustado Actual		Ajustado Trimestral		Valores alcanzados en el trimestre			Observaciones de la Institución	
		Número	%	Número	%	Número	%	Número	Avance			
									Indicador	Porcentajes		
<b>Capacidad Académica</b>												
<b>Total de Profesores de Tiempo Completo Total:12</b>												
1.1.1	Licenciatura	3	25.00	3	25.00	3	25.00	4	33.33	100+	100+	Debido a la incorporación de un nuevo PTC es que el valor alcanzado es mayor al proyectado originalmente.
1.1.7	Perfil deseable reconocido por el PROMEP-SES	6	50.00	7	58.33	7	58.33	7	58.33	100.00	100	
1.1.9	Participación en el programa de tutorías	12	100.00	12	100.00	12	100.00	12	100.00	100.00	100	
<b>Total de profesores que conforman la planta a Total:29</b>												
1.2.1	Profesores (PTC, PMT y PA) que reciben capacitación y/o actualización con al menos 40 horas por año	28	96.55	29	100.00	29	100.00	29	100.00	100.00	100	
<b>Total de Cuerpos Académicos Total:1</b>												
1.3.3	En Formación.	1	100.00	1	100.00	1	100.00	1	100.00	100.00	100	
<b>Competitividad Académica</b>												
<b>Total de Programas Educativos de TSUPA y Lic Total:2</b>												
2.1.1	Número y % de PE con estudios de factibilidad para buscar su pertinencia	2	100.00	2	100.00	2	100.00	2	100.00	100.00	100	
2.1.2	Número y % de PE con currículo flexible	2	100.00	2	100.00	2	100.00	2	100.00	100.00	100	
2.1.3	Número y % de PE que se actualizarán incorporando elementos de enfoques centrados en el estudiante o en el aprendizaje.	2	100.00	2	100.00	2	100.00	2	100.00	100.00	100	
2.1.4	Número y % de PE que se actualizarán incorporando estudios de seguimiento de egresados	2	100.00	2	100.00	2	100.00	2	100.00	100.00	100	
2.1.5	Número y % de PE que se actualizarán incorporando estudios de empleadores	2	100.00	2	100.00	2	100.00	2	100.00	100.00	100	
2.1.6	Número y % de PE que se actualizarán incorporando el servicio social en el plan de estudios	2	100.00	2	100.00	2	100.00	2	100.00	100.00	100	
2.1.7	Número y % de PE que se actualizarán incorporando la práctica profesional en el plan de estudios	2	100.00	2	100.00	2	100.00	0	0.00	0.00	0.00	
2.1.8	Número y % de PE basado en competencias	2	100.00	2	100.00	2	100.00	2	100.00	100.00	100	
<b>Profesores (PTC, PMT, PA) que reciben capacitación Total:2</b>												
2.1.9	Número y % de PE que alcanzarán el nivel 1 los CIEES.	2	100.00	2	100.00	2	100.00	2	100.00	100.00	100	
<b>Profesores (PTC, PMT, PA) que reciben capacitación Total:2</b>												
2.1.10	PE que serán acreditados por organismos reconocidos por el COPAES.	1	50.00	1	50.00	1	50.00	1	50.00	100.00	100	
<b>Profesores (PTC, PMT, PA) que reciben capacitación Total:2</b>												
2.1.11	Número y % de PE de licenciatura y TSU de buena calidad del total de la oferta educativa evaluable	2	100.00	2	100.00	2	100.00	2	100.00	100.00	100	
<b>Total de matrícula evaluable de Nivel TSUPA y Lic Total:170</b>												
2.2.12	Número y % de matrícula atendida en PE de TSUPA y Licenciatura de calidad del total asociada a los PE evaluables	170	100.00	170	100.00	170	100.00	170	100.00	100.00	100	

DIRECCIÓN DE FORTALECIMIENTO INSTITUCIONAL

CUMPLIMIENTO DE METAS COMPROMISO

Universidad Autónoma de Nuevo León  
2012

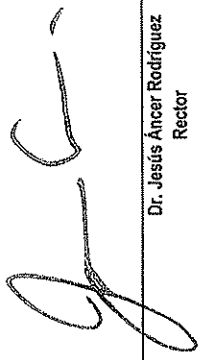
Trimestre 1

Nombre de la DES: PIFI-2012-19MSU0011T-29  
 Nombre del Proyecto: Fortalecer la Capacidad y Competitividad Académica y la Innovación educativa para garantizar la calidad de la formación integral universitaria.


Clave MC	Metas Compromiso				Valores alcanzados en el trimestre				Observaciones de la Institución
	Número	%	Número	%	Número	%	Número	%	

Porcentaje ponderado del cumplimiento de las metas compromiso:

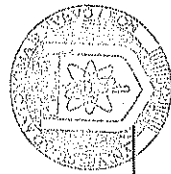
94.11



Dr. Jesús Añor Rodríguez  
Rector



M.A. Karina Esquivel Jiménez  
Responsable del Proyecto



FACULTAD DE  
ARTES ESCENICAS  
Dirección





Programa Integral de Fortalecimiento Institucional  
 Formato de apoyo para analizar el Seguimiento Académico de proyectos PIFI (2012)

PROGRAMA INTEGRAL DE FORTALECIMIENTO INSTITUCIONAL  
 Por Acuerdo del Consejo de la Calidad de la Educación Superior

**Universidad Autónoma de Nuevo León**

P/IFI-2012-19MSU0011T-30 FORTALECIMIENTO DE LA CALIDAD Y COMPETITIVIDAD ACADÉMICA Y DE INVESTIGACIÓN DE LA DES

No. OP	Descripción del Objetivo Particular	Valores Cualitativos			Valores Financieros		
		Programado	Alcanzado	%	Programado	Ejercido	%
01	FORTALECER E INCREMENTAR LAS CUALIFICACIONES DE LA PLANTA ACADÉMICA Y DE LOS CA EN EL ÁMBITO LOCAL, REGIONAL, NACIONAL E INTERNACIONAL	19.00	0.00	0.00	446,000.00	0.00	0.00
No. MA	Descripción de la Meta Académica						
1	CONSOLIDACIÓN DE LAS CUALIFICACIONES DE LA PLANTA ACADÉMICA	3.00	1.00	33.33	360,000.00	0.00	0.00
4	FORTALECER Y ACTUALIZAR LA EVALUACIÓN CONTINUA DE LOS PTC DE LOS PE DE LA DES	1.00	0.00	0.00	30,000.00	0.00	0.00

No. MA	Trimestre 1			Trimestre 2			Trimestre 3			Trimestre 4		
	Meta Programada	Meta	Monto Alcanzado	Meta Programada	Meta	Monto Alcanzado	Meta Programada	Meta	Monto Alcanzado	Meta Programada	Meta	Monto Alcanzado
1	0.00	0.00	0.00									
2	0.00	1.00	0.00									
4	0.00	0.00	0.00									

No. MA	Observación
2	PAGO DE MEMORIAS EN EXTENSO

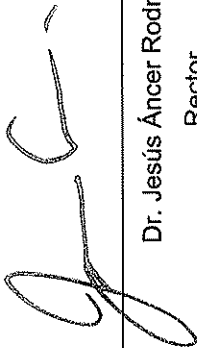



No. OP		Descripción del Objeto Particular									
04		MODERNIZAR LA INFRAESTRUCTURA INFORMÁTICA DE LA DES									
No. MA		Descripción de la Meta Académica				Valores Cualitativos			Valores Financieros		
		Programado	Alcanzado	%	Programado	Ejercido	%	Programado	Ejercido	%	
1	ACTUALIZACIÓN INFRAESTRUCTURA INFORMÁTICA PTC INVESTIGADORES	18.00	15.00	83.33	146,000.00	0.00	0.00	0.00	0.00	0.00	
3	ACTUALIZACIÓN INFRAESTRUCTURA INFORMÁTICA ESTUDIANTES DE MAESTRÍA Y DOCTORADO	17.00	17.00	100.00	216,000.00	0.00	0.00	0.00	0.00	0.00	

No. MA	Trimestre 1			Trimestre 2			Trimestre 3			Trimestre 4		
	Meta Programada	Monto Alcanzado	Meta Programada	Monto Alcanzado	Meta Programada	Monto Alcanzado	Meta Programada	Monto Alcanzado	Meta Programada	Monto Alcanzado		
1	0.00	15.00	0.00	0.00	0.00	0.00	0.00	0.00	0.00	0.00		
3	0.00	17.00	0.00	0.00	0.00	0.00	0.00	0.00	0.00	0.00		

No. MA	Observación
1	FALTO PRESUPUESTO PARA COMPLETAR LA META PROYECTA, SÓLO ALCANZÓ PARA 15 UNIDADES
3	CUMPLIMIENTO AL 100%

Firma

Dr. Jesús Áncer Rodríguez  
Rector

M.E. MANUEL BARRAGAN CODINA  
Responsable del Proyecto



DIRECCIÓN DE FORTALECIMIENTO INSTITUCIONAL

CUMPLIMIENTO DE METAS COMPROMISO

Universidad Autónoma de Nuevo León  
2012

Trimestre 1

19MSU0011T  
Ejercicio fiscal

Nombre de la DES:

PIFI/2012-19MSU0011T-30

Nombre del Proyecto: FORTALECIMIENTO DE LA CALIDAD Y COMPETITIVIDAD ACADÉMICA Y DE INVESTIGACIÓN DE LA DES

Clave MC	Metas Compromiso	Original		Ajustado Anual		Ajustado Trimestral		Número	Indicador	Avance		Observaciones de la Institución
		Número	%	Número	%	Número	%			Trimestral	Anual	
<b>Capacidad Académica</b>												
<b>Total de Profesores de Tiempo Completo. Total:19</b>												
1.1.3	Maestría	1	5.26	1	5.26	1	5.26	1	5.26	100.00	100	Cumplimiento 100%
1.1.4	Doctorado	18	94.74	18	94.74	0	0.00	18	94.74	100+	100	
1.1.5	Posgrado en el área disciplinar de su desempeño	19	100.00	19	100.00	0	0.00	19	100.00	100+	100	
1.1.6	Doctorado en el área disciplinar de su desempeño	18	94.74	19	100.00	0	0.00	19	100.00	100+	100	100% PTC cumplen
1.1.7	Perfil deseable reconocido por el PROMEP-SES	14	73.68	14	73.68	0	0.00	10	52.63	100+	71.43	4 PTC están en evaluación en la convocatoria PROMEP 2013
1.1.8	Adscripción al SNI o SNC	15	78.95	9	47.37	0	0.00	6	31.58	100+	66.67	3 PTC están en evaluación convocatoria SNI 2013
1.1.9	Participación en el programa de tutorías	19	100.00	19	100.00	19	100.00	19	100.00	100.00	100	
<b>Total de profesores que conforman la planta Total:19</b>												
1.2.1	Profesores (PTC, PMT y PA) que reciben capacitación y/o actualización con al menos 40 horas por año	19	100.00	19	100.00	0	0.00	19	100.00	100+	100	100% cumple
<b>Total de Cuerpos Académicos Total:19</b>												
1.3.1	Consolidados.	2	10.53	2	10.53	1	5.26	1	5.26	100.00	50	
<b>Competitividad Académica</b>												
<b>Total de Programas Educativos de posgrado Total:3</b>												
2.3.1	PE de posgrado que se actualizarán	3	100.00	3	100.00	0	0.00	2	66.67	100+	66.67	Todavía no se crea la maestría profesionalizante.
2.3.3	PE de posgrado reconocidos por el Programa Nacional de Posgrado de Calidad (PNPC)	2	66.67	2	66.67	0	0.00	1	33.33	100+	50	Sólo el doctorado está en PNPC
2.3.4	PE de posgrado que ingresarán al Programa de Fomento a la Calidad (PFC)	1	33.33	1	33.33	0	0.00	1	33.33	100+	100	Maestría está en PFC
2.3.5	PE de posgrado que ingresarán al Padrón Nacional de Posgrado (PNP)	3	100.00	3	100.00	0	0.00	2	66.67	100+	66.67	No se ha creado la maestría profesionalizante
<b>Total de Matrícula de nivel posgrado Total:50</b>												
2.4.1	Número y porcentaje de matrícula atendida en PE de posgrado de buena calidad.	50	100.00	50	100.00	0	0.00	32	64.00	100+	64	Esta en proceso la convocatoria para ingresar a la maestría y doctorado en el periodo agosto-diciembre 2013.
<b>Eficiencia terminal de pregrado y posgrado</b>												
M1		M2	%	M2	%	M2 Ajustado	% Ajustado	M2 Alcanzado	% Alcanzado	% Trimestral	% Total	Observaciones IES

DIRECCIÓN DE FORTALECIMIENTO INSTITUCIONAL

CUMPLIMIENTO DE METAS COMPROMISO

Universidad Autónoma de Nuevo León  
2012

Trimestre 1

Nombre del Proyecto: FORTALECIMIENTO DE LA CALIDAD Y COMPETITIVIDAD ACADÉMICA Y DE INVESTIGACIÓN DE LA DES

PIPIF-2012-19MSU0011T-30

19MSU0011T

Ejercicio fiscal

Nombre de la DES:

Clave Convenio



SECRETARÍA DE EDUCACIÓN PÚBLICA

Clave MC	Metas Compromiso	Original		Ajustado Anual		Ajustado Trimestral		Número	Valores alcanzados en el trimestre			Observaciones de la Institución
		Número	%	Número	%	Número	%		Porcentajes			
						Indicador	Trimestral		Anual			
2.5.5	Tasa de graduación para PE de posgrado	9	100.00	9	100.00	0	0.00	3	33.33	100+	33.33	En próximas fechas se graduarán estudiantes con lo que se avanzará en el cumplimiento de la meta.

Porcentaje ponderado del cumplimiento de las metas compromiso: 81

*[Signature]*  
Rector

*[Signature]*  
Responsable del Proyecto

