




PROGRAMA INTEGRAL DE FORTALECIMIENTO INSTITUCIONAL  
Por la mejora y el aseguramiento de la calidad de la educación superior

Programa Integral de Fortalecimiento Institucional

Formato de apoyo para analizar el Seguimiento Académico de proyectos PIFI (2013)



SEP

SECRETARÍA DE EDUCACIÓN PÚBLICA

Universidad Autónoma de Nuevo León

P/IFI-2013-19MSU0011T-01 Aseguramiento de una Gestión Institucional con Responsabilidad Social

No. OP	Descripción del Objetivo Particular		Valores Cualitativos		Valores Financieros	
01	Fortalecer la gestión institucional para la mejora continua y el aseguramiento de la calidad de las funciones institucionales.		Programado	Alcanzado	Programado	Ejercido
No. MA	Descripción de la Meta Académica		%		%	
1	Realizar un estudio de sobre el clima organizacional y satisfacción laboral		1.00	0.00	0.00	0.00

No. MA	Trimestre 1		Trimestre 2		Trimestre 3		Trimestre 4	
	Meta Programada	Monto Alcanzado	Meta Programada	Monto Alcanzado	Meta Programada	Monto Alcanzado	Meta Programada	Monto Alcanzado
1	0.00	0.00						


No. MA	Observación
1	En este momento se analizan los datos recabados

No. OP	Descripción del Objetivo Particular		Valores Cualitativos		Valores Financieros	
02	Fortalecer el Centro de Educación Ambiental para la Sustentabilidad de la universidad como espacio de educación, investigación y difusión.		Programado	Alcanzado	Programado	Ejercido
No. MA	Descripción de la Meta Académica		%		%	
1	Atender a 15,000 estudiantes de la comunidad universitaria con programas de educación ambiental.		15,000.00	0.00	0.00	0.00
3	Incorporar a 15,000 miembros de la comunidad universitaria a las políticas de uso eficiente de energía, agua, materiales, y cuidado y		15,000.00	0.00	0.00	0.00

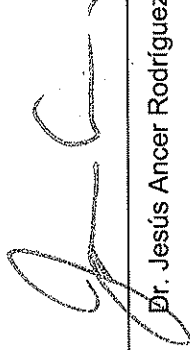
	conservación del patrimonio natural de los módulos del Sistema de Manejo Ambiental.								
4	Formación de 15,000 alumnos, profesores y administrativos mediante instrumentos de vinculación, intercambio y materiales didácticos en materia de responsabilidad social y desarrollo sustentable.	15,000.00	0.00	0.00	943,925.00	0.00	0.00		0.00

No. MA	Trimestre 1			Trimestre 2			Trimestre 3			Trimestre 4		
	Meta Programada	Monto Alcanzado	Meta Programada	Monto Alcanzado	Meta Programada	Monto Alcanzado	Meta Programada	Monto Alcanzado	Meta Programada	Monto Alcanzado	Meta Programada	Monto Alcanzado
1	0.00	0.00										
3	0.00	0.00										
4	0.00	0.00										

Firma



Dr. Jesús Áncer Rodríguez  
Rector



Dr. Jesús Áncer Rodríguez  
Responsable del Proyecto

Los montos ejercidos que se reflejan en este reporte se presentan con carácter informativo, en tanto el Departamento de Seguimiento Financiero de la Dirección de Fortalecimiento Institucional, concluye la revisión de la documentación que la universidad capturó durante el cuarto trimestre del 2013, para comprobar la aplicación de los montos asignados, y en su caso, la institución subsane en tiempo y forma las observaciones que se hayan emitido a los datos y comprobantes de pago asociados.

DIRECCIÓN DE FORTALECIMIENTO INSTITUCIONAL

CUMPLIMIENTO DE METAS COMPROMISO

Universidad Autónoma de Nuevo León  
2013

Trimestre 1

Clave Convenio PIFI-2013-19MSU0011T-01

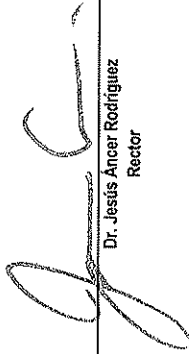
Nombre del Proyecto: Aseguramiento de una Gestión Institucional con Responsabilidad Social


Clave IMC	Metas Compromiso	Original		Ajustado Anual		Ajustado Trimestral		Número	Ajuste Institucional	Valores alcanzados en el trimestre		Observaciones de la Institución
		Número	%	Número	%	Número	%			Indicador	Porcentajes Trimestral	
<b>Capacidad Académica</b>												
<b>Total de Profesores de Tiempo Completo. Total:2,199</b>												
1.1.1	Licenciatura	74	3.37	65	2.96	13	0.59	25	0	1.14	100+	38.46
1.1.2	Especialidad	6	0.27	6	0.27	1	0.05	5	0	0.23	100+	83.33
1.1.3	Maestría	736	33.47	715	32.51	397	18.05	629	0	28.60	100+	87.97
1.1.4	Doctorado	1049	47.70	1032	46.93	416	18.92	881	0	40.06	100+	85.37
1.1.5	Posgrado en el área disciplinar de su desempeño	1535	69.80	1480	66.39	696	31.65	1373	0	62.44	100+	94.04
1.1.6	Doctorado en el área disciplinar de su desempeño	860	39.11	847	38.52	442	20.10	669	0	30.42	100+	78.99
1.1.7	Perfil deseable reconocido por el PROMEP-SES	1391	63.26	1431	65.08	663	30.15	1151	0	52.34	100+	80.43
1.1.8	Adscripción al SNH o SNC	595	27.06	557	25.33	239	10.87	505	0	22.96	100+	90.86
1.1.9	Participación en el programa de tutorías	1734	78.85	1680	75.49	522	23.74	1402	0	63.76	100+	84.46
<b>Total de profesores que conforman la planta a. Total:3,986</b>												
1.2.1	Profesores (PTC, PMT y PA) que reciben capacitación y/o actualización con al menos 40 horas por año	2844	63.82	2281	56.72	575	14.43	1211	0	30.38	100+	53.56
<b>Total de Cuerpos Académicos. Total:179</b>												
1.3.1	Consolidados.	73	40.78	63	35.20	12	6.70	53	63	29.61	100+	84.13
1.3.2	En Consolidación.	54	30.17	60	33.52	11	6.15	44	53	24.58	100+	73.33
1.3.3	En Formación.	45	25.14	46	25.70	9	5.03	43	63	24.02	100+	93.48
<b>Competitividad Académica</b>												
<b>Total de Programas Educativos de TSU/PA y Lic. Total:171</b>												
2.1.1	Número y % de PE con estudios de factibilidad para buscar su pertinencia	56	78.87	55	77.46	21	29.58	48	0	67.61	100+	87.27
2.1.2	Número y % de PE con currículo flexible	57	80.28	63	88.73	30	42.25	52	0	73.24	100+	82.54
2.1.3	Número y % de PE que se actualizarán incorporando elementos de enfoques centrados en el estudiante o en el aprendizaje.	55	77.46	55	77.46	27	38.03	50	0	70.42	100+	90.91
2.1.4	Número y % de PE que se actualizarán incorporando estudios de seguimiento de egresados	56	78.87	55	77.46	8	11.27	41	0	57.75	100+	74.55
2.1.5	Número y % de PE que se actualizarán incorporando estudios de empleadores	56	78.87	55	77.46	22	30.99	46	0	64.79	100+	83.64
2.1.6	Número y % de PE que se actualizarán incorporando el servicio social en el plan de estudios	52	73.24	48	67.61	18	25.35	44	0	61.97	100+	91.67
2.1.7	Número y % de PE que se actualizarán incorporando la práctica profesional en el plan de estudios	35	49.30	32	45.07	18	25.35	35	0	49.30	100+	100+
2.1.8	Número y % de PE basado en competencias. Total:166	58	81.69	58	81.69	24	33.80	47	0	66.20	100+	81.03
2.1.9	Profesores (PTC, PMT, PA) que reciben capacitación. Total:166	50	75.76	57	86.36	20	30.30	41	0	62.12	100+	71.93
2.1.10	Profesores (PTC, PMT, PA) que reciben capacitación. Total:166	48	72.73	42	63.64	12	18.18	34	0	51.52	100+	80.95
<b>Profesores (PTC, PMT, PA) que serán acreditados por organismos reconocidos por el COPAES. Total:166</b>												

Clave Convenio P/PI/2013-19MSU0011T-01  
Nombre del Proyecto: Aseguramiento de una Gestión Institucional con Responsabilidad Social


Clave MC	Metas Compromiso	Original		Ajustado Anual		Ajustado Trimestral		Valores alcanzados en el trimestre			Observaciones de la Institución	
		Número	%	Número	%	Número	%	Avance		Observaciones de la Institución		
								Número	%			Indicador
2.1.11	Número y % de PE de licenciatura y TSU de buena calidad del total de la oferta educativa evaluable	51	77.27	58	87.88	21	31.82	48	72.73	100+	82.76	
2.1.12	Número y % de PE de licenciatura/campus con estándar 1 del IDAP del CENEVAL	10	15.15	6	9.09	0	0.00	1	1.52	100+	16.67	
2.1.13	Número y % de PE de licenciatura/campus con estándar 2 del IDAP del CENEVAL	4	6.06	2	3.03	0	0.00	0	0.00	0	0.00	
<b>Total de matrícula evaluable de Nivel TSU/PA y Lic Total: 69,747</b>												
2.2.12	Número y % de matrícula atendida en PE de TSU/PA y Licenciatura de calidad del total asociada a los PE evaluables	61517	88.20	65471	93.87	54130	77.61	46803	67.10	86.46	71.49	
<b>Total de Programas Educativos de posgrado Total: 161</b>												
2.3.1	PE de posgrado que se actualizarán	109	67.70	118	73.29	18	11.18	161	100.00	100+	100+	
2.3.2	PE de posgrado que evaluarán los CIEES.	49	30.43	52	32.30	2	1.24	46	28.57	100+	88.46	
2.3.3	PE de posgrado reconocidos por el Programa Nacional de Posgrado de Calidad (PNPC)	105	65.22	95	59.01	26	16.15	73	45.34	100+	76.84	
2.3.4	PE de posgrado que ingresarán al Programa de Fomento a la Calidad (PFC)	16	9.94	14	8.70	2	1.24	12	7.45	100+	85.71	
2.3.5	PE de posgrado que ingresarán al Padrón Nacional de Posgrado (PNP)	50	31.06	36	22.36	2	1.24	27	16.77	100+	75	
<b>Total de Matrícula de nivel posgrado Total: 5,164</b>												
2.4.1	Número y porcentaje de matrícula atendida en PE de posgrado de buena calidad.	3414	66.11	3229	62.53	1681	32.16	2499	48.39	100+	77.39	
<b>Eficiencia terminal de pregrado y posgrado</b>												
2.5.1	Tasa de egreso por cohorte para PE de TSU y PA	M1	M2	%	M2	%	M2	%	M2	%	M2	%
2.5.2	Tasa de titulación por cohorte para PE de TSU y PA	43	40	93.02	30	69.77	2	4.65	2	100.00	6.67	
2.5.3	Tasa de egreso por cohorte para PE de licenciatura	46	26	56.52	23	50.00	7	15.22	2	28.57	8.89	
2.5.4	Tasa de titulación por cohorte para PE de licenciatura	12883	6918	53.70	6575	51.04	2043	15.86	4646	100+	70.66	
2.5.5	Tasa de graduación para PE de posgrado	7854	3834	54.35	3337	47.31	1145	16.23	2684	100+	80.43	
		1742	1020	58.55	933	53.56	344	19.75	12.69	64.23	23.69	
										<b>94.34</b>		

Porcentaje ponderado del cumplimiento de las metas compromiso:

  
Dr. Jesús Ancer Rodríguez  
Rector

  
Dr. Jesús Ancer Rodríguez  
Responsable del Proyecto





Programa Integral de Fortalecimiento Institucional

Formato de apoyo para analizar el Seguimiento Académico de proyectos PIFI (2013)



PROGRAMA INTEGRAL DE FORTALECIMIENTO INSTITUCIONAL  
Por la mejora y el mejoramiento de la calidad de la educación superior

Universidad Autónoma de Nuevo León

P/PIFI-2013-19MSU0011T-02 Consolidación de las Estructuras de Información que soportan la Visión 2020 UANL

No. OP	Descripción del Objetivo Particular	Descripción de la Meta Académica		Valores Cualitativos		Valores Financieros	
		Programado	Alcanzado	%	Programado	Ejercido	%
01	Fortalecer la Infraestructura Central de Red de Voz, Datos, Energía Regulada y Videoconferencia, brindando continuidad de la operación y seguridad de la Red UANL, así como la interconexión de infraestructura física del Campus Mederos, Salud y Cd. Universitaria.						
1	Actualizar la infraestructura del Backbone de Fibra Óptica para las Dependencias del Campus Mederos, Salud y Cd. Universitaria y robustecimiento de infraestructura de red local de Departamentos Centrales Críticos y Centro de Cómputo UANL.	27.00	0.00	0.00	4,274,599.00	0.00	0.00

No. MA	Trimestre 1		Trimestre 2		Trimestre 3		Trimestre 4	
	Meta Programada	Monto Alcanzado	Meta Programada	Monto Alcanzado	Meta Programada	Monto Alcanzado	Meta Programada	Monto Alcanzado
1	0.00	0.00						

No. MA	Observación
1	Se concluyeron los documentos institucionales para el trámite de ejercicio en la segunda semana de marzo 2014

No. OP		Descripción del Objetivo Particular											
02		Consolidar los Sistemas Institucionales de Información que soportan los procesos Académicos y Administrativos en las Dependencias de la UANL, logrando su automatización e integración que permita a la Institución a llevar a cabo proyectos y acciones encaminadas al cumplimiento de la Visión 2020, cumpliendo con las mejores prácticas y certificaciones internacionales relacionadas a las Tecnologías de la Información para un uso más eficiente de los recursos.											
No. MA		Descripción de la Meta Académica					Valores Cualitativos					Valores Financieros	
		Programado	Alcanzado	%	Programado	Ejercido	%	Programado	Ejercido	%	Programado	Ejercido	%
1		3.00	0.00	0.00	2,451,971.00	0.00	0.00	2,451,971.00	0.00	0.00			0.00

No. MA	Trimestre 1		Trimestre 2		Trimestre 3		Trimestre 4	
	Meta Programada	Monto Alcanzado	Meta Programada	Monto Alcanzado	Meta Programada	Monto Alcanzado	Meta Programada	Monto Alcanzado
1	0.00	0.00						

No. OP		Descripción del Objetivo Particular											
03		Mejorar la atención a la comunidad Universitaria, con un sistema de tecnología de información y métodos, Certificaciones Internacionales											
No. MA		Descripción de la Meta Académica					Valores Cualitativos					Valores Financieros	
		Programado	Alcanzado	%	Programado	Ejercido	%	Programado	Ejercido	%	Programado	Ejercido	%
1		2.00	0.00	0.00	558,536.00	0.00	0.00	558,536.00	0.00	0.00			0.00

No. MA	Trimestre 1		Trimestre 2		Trimestre 3		Trimestre 4	
	Meta Programada	Monto Alcanzado	Meta Programada	Monto Alcanzado	Meta Programada	Monto Alcanzado	Meta Programada	Monto Alcanzado
1	0.00	0.00						

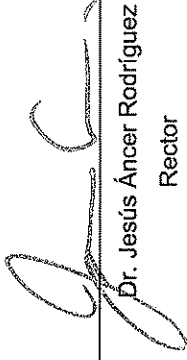
No. MA		Observación									
1		Se concluyó el documento institucional para el trámite de ejercicio en la segunda semana de marzo 2014									

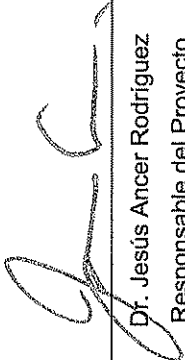
No. OP		Descripción del Objetivo Particular																		
04		Mejoramiento de los servicios y acervos bibliotecarios para lograr estándares que nos permitan contribuir a la internacionalización de la UANL																		
No. MA		Descripción de la Meta Académica					Valores Cualitativos					Valores Financieros								
		Programado		Alcanzado		%		Programado		Alcanzado		%		Programado		Ejercido		%		
1		Fortalecer la biblioteca digital, robusteciendo y actualizando la infraestructura tecnológica de 8 bibliotecas e incrementar la colección digital con 1738 volúmenes de revistas y 14,451 volúmenes de periodicos antigua traves de la digitalización de 312,995 volúmenes		1.00	0.00	0.00	0.00	4,594,849.00	0.00	0.00	0.00	0.00	0.00	0.00	0.00	0.00	0.00	0.00	0.00	
2		Fortalecer el acervo documental institucional incrementandolo con un .12%, mejorar e implementar técnicas de conservación y preservación del acervo existente, y mejorar la seguridad del resguardo del acervo, en beneficio de las 27 DES, 11 Centros de Investigación y 3 bibliotecas centrales.		0.68	0.00	0.00	0.00	5,115,725.00	0.00	0.00	0.00	0.00	0.00	0.00	0.00	0.00	0.00	0.00	0.00	0.00
3		Fortalecer la automatización de los servicios bibliotecarios para respaldar y organizar los registros de las colecciones institucionales para cumplir en estandares mundiales a fin de contribuir en la Biblioteca Digital Mundial y la Internacionalización de la UANL.		1.00	0.00	0.00	0.00	531,982.00	0.00	0.00	0.00	0.00	0.00	0.00	0.00	0.00	0.00	0.00	0.00	0.00
4		Mantener y Fortalecer el Sistema de Administración de la Calidad bajo la norma ISO 9001:2008		1.00	0.00	0.00	0.00	138,501.00	0.00	0.00	0.00	0.00	0.00	0.00	0.00	0.00	0.00	0.00	0.00	0.00

No. MA	Trimestre 1		Trimestre 2		Trimestre 3		Trimestre 4	
	Meta Programada	Monto Alcanzado	Meta Programada	Monto Alcanzado	Meta Programada	Monto Alcanzado	Meta Programada	Monto Alcanzado
1	0.00	0.00						
2	0.00	0.00						
3	0.00	0.00						
4	0.00	0.00						

No. MA	Observación
1	Fue realizado el trámite institucional establecido para la infraestructura académica y el servicio de digitalización
2	Fue realizado el trámite institucional establecido para la adquisición de acervo y infraestructura académica
3	Fue realizado el trámite institucional establecido para la adquisición del servicio de ésta meta académica
4	Fue realizado el trámite institucional establecido para la adquisición de los servicios de ésta meta académica

Firma

  
 Dr. Jesús Áncer Rodríguez  
 Rector

  
 Dr. Jesús Áncer Rodríguez  
 Responsable del Proyecto

Los montos ejercidos que se reflejan en este reporte se presentan con carácter informativo, en tanto el Departamento de Seguimiento Financiero de la Dirección de Fortalecimiento Institucional, concluye la revisión de la documentación que la universidad capturó durante el cuarto trimestre del 2013, para comprobar la aplicación de los montos asignados, y en su caso, la institución subsane en tiempo y forma las observaciones que se hayan emitido a los datos y comprobantes de pago asociados.

DIRECCIÓN DE FORTALECIMIENTO INSTITUCIONAL

CUMPLIMIENTO DE METAS COMPROMISO

Universidad Autónoma de Nuevo León  
2013

Trimestre 1

Clave Convenio PIFI-2013-19MSU0011T-02

Nombre del Proyecto: Consolidación de las Estructuras de Información que soportan la Visión 2020 UANL

19MSU0011T  
Ejercicio fiscal

Clave MC	Metas Compromiso	Original		Ajustado Anual		Ajustado Trimestral		Número	Indicador	Valores alcanzados en el trimestre		Observaciones de la institución
		Número	%	Número	%	Número	%			Porcentajes	Trimestral	
2.1.1	Número y nombre de los módulos que estarán operando (administración escolar, recursos humanos y finanzas)	0.00		7	53.85	0	0.00	14	100+	100+	100+	Se reestructuraron algunos módulos principales dado a que funcionalidades se llevaron a módulos personalizados en ciertas áreas por las necesidades operativas de las dependencias, por lo cual funcionalmente se vieron disminuidos el número de módulos.
2.1.2	Módulos del SIA que operarán relacionados entre sí	0.00		13	100.00	0	0.00	0	0.00	0.00	0.00	Se reestructuraron algunos módulos principales dado a que funcionalidades se llevaron a módulos personalizados en ciertas áreas por las necesidades operativas de las dependencias, por lo cual funcionalmente se vieron disminuidos el número de módulos.
10.0.4	Citas Metas Acabadas definidas por la institución o por la DES											
		0.00		29		0		0	0.00	0.00	0.00	100
Porcentaje ponderado del cumplimiento de las metas comprometidas.												




DIRECCIÓN DE FORTALECIMIENTO INSTITUCIONAL

CUMPLIMIENTO DE METAS COMPROMISO

Universidad Autónoma de Nuevo León  
2013

Trimestre 1



SECRETARÍA DE  
EDUCACIÓN PÚBLICA

19MSU0011T  
Ejercicio fiscal

Clave Convenio PIPFI-2013-19MSU0011T-02

Nombre del Proyecto: Consolidación de las Estructuras de Información que soportan la Visión 2020 UANL

Clave MC	Metas Compromiso	Original		Ajustado Anual		Ajustado Trimestral		Valores alcanzados en el trimestre		Observaciones de la Institución
		Número	%	Número	%	Número	%	Indicador	Porcentajes	

*[Signature]*  
Dr. Jesús Ancer Rodríguez  
Rector

*[Signature]*  
Dr. Jesús Ancer Rodríguez  
Responsable del Proyecto



SEP

SECRETARÍA DE  
EDUCACIÓN PÚBLICA

## Programa Integral de Fortalecimiento Institucional

## Formato de apoyo para analizar el Seguimiento Académico de proyectos PIFI (2013)

PROGRAMA INTEGRAL DE FORTALECIMIENTO INSTITUCIONAL  
Por la mejora y el logro de la calidad de la educación superior

## Universidad Autónoma de Nuevo León

P/PIFI-2013-19MSU0011T-03 La equidad de género en la UANL. La implementación de una política bajo la perspectiva de género

No. OP	Descripción del Objetivo Particular	Valores Cualitativos			Valores Financieros		
		Programado	Alcanzado	%	Programado	Ejercido	%
01	Promover el respeto absoluto de los derechos humanos, a través del combate a la violencia de género						
No. MA	Descripción de la Meta Académica	Valores Cualitativos			Valores Financieros		
1	Diseñar un protocolo de atención a la violencia, acoso y discriminación de género hacia alumnas y profesoras en la institución	1.00	0.00	0.00	26,462.00	0.00	0.00
2	Elaborar un diagnóstico de la situación de las mujeres universitarias desde la perspectiva de género	1.00	0.00	0.00	217,761.00	0.00	0.00
3	Creación del Centro de Políticas de Igualdad y Equidad de Género de la UANL	1.00	0.00	0.00	416,777.00	0.00	0.00

No. MA	Trimestre 1		Trimestre 2		Trimestre 3		Trimestre 4	
	Meta Programada	Monto Alcanzado	Meta Programada	Monto Alcanzado	Meta Programada	Monto Alcanzado	Meta Programada	Monto Alcanzado
1	0.00	0.00						
2	0.00	0.00						
3	0.00	0.00						


No. MA	Observación	
	Meta Programada	Monto Alcanzado
1	Estamos en el proceso de la elaboración del protocolo de atención a la violencia, el acoso y la discriminación en la UANL	
2	Estamos en el proceso de elaboración del diagnóstico	
3	Estamos elaborando la propuesta para la creación del Centro de Atención	

No. OP		Descripción del Objetivo Particular					
02	Capacitar y profesionalizar a las y los funcionarias(os), administrativas(os) y docentes a través de la sensibilización y la especialización de la perspectiva de género.						
No. MA		Descripción de la Meta Académica		Valores Cuantitativos		Valores Financieros	
		Programado	Alcanzado	%	Programado	Ejercido	%
1	Sensibilizar a la comunidad universitaria de la importancia de la equidad de género	3.00	0.00	0.00	157,670.00	0.00	0.00
2	Desarrollar y difundir estadísticas de género a nivel institucional	1.00	0.00	0.00	13,231.00	0.00	0.00

No. MA	Trimestre 1		Trimestre 2		Trimestre 3		Trimestre 4	
	Meta Programada	Monto Alcanzado	Meta Programada	Monto Alcanzado	Meta Programada	Monto Alcanzado	Meta Programada	Monto Alcanzado
1	0.00	0.00						
2	0.00	0.00						

No. MA	Observación
1	Se han realizado hasta el 18 de marzo 2 acciones masivas de sensibilización en la comunidad universitaria. La del 5 de marzo se desarrolló en la Explanada de rectoría. Participaron 65 alumn@s (40 mujeres y 25 hombres) y 6 maestr@s (5 mujeres y 1 hombre) de las Facultades de Trabajo Social y Desarrollo Humano; Filosofía y Letras y Artes Visuales a través de exposiciones de trabajos sobre igualdad y equidad de género y sobre violencia y discriminación de género en el ámbito estudiantil. Se distribuyeron cientos de trípticos con información sobre violencia y consejos de como apoyar a las víctimas. Se distribuyeron de igual forma cientos de separadores de libros. Se expuso asimismo un violentómetro y se llevó a cabo un dispositivo artístico en contra de la violencia. Esta acción fue impartida por maestros y alumnos de la Facultad de Artes Visuales. Se presentaron dos sketches (uno sobre la relegación de las mujeres en las aulas; otro sobre el acoso sexual en el ámbito laboral), lectura de poesía y música. El evento se desarrolló de medio día a media tarde para captar a los estudiantes salientes del turno matutino y entrantes al turno vespertino. El evento tuvo una excelente recepción en la comunidad estudiantil y fue inaugurado por la Secretaría de Asuntos Universitarios. La misma acción se realizó el 12 de marzo en el plantel salud de la UANL con un éxito parecido. El 6 de marzo se realizó un panel de expertos sobre las dificultades y posibilidades de las mujeres en la ciencia y la academia. Este panel contó con 25 asistentes (8 hombres y 17 mujeres) y ha sido realizado en colaboración con la Academia Mexicana de Ciencias, sección noreste. Asimismo hemos terminado la elaboración de un diplomado sobre la problemática de género en la educación superior y estrategias de intervención en comunidades académicas.
2	Dado que no obtuvimos recursos para la capacitación de funcionarios para la creación de un sistema de indicadores estadística, estamos elaborando estadísticas a partir de la base de datos generada a partir de la investigación sobre acoso laboral y sexual y violencia sexual entre el sector administrativo y profesoral de la UANL. Los datos y los indicadores serán presentados en un capítulo de libro del libro que estamos elaborando dentro de este proyecto de PIFI.

Firma



Dr. Jesús Áncer Rodríguez  
Rector



Ing. Ana Ma. Gabriela Pagaza González  
Responsable del Proyecto

Los montos ejercidos que se reflejan en este reporte se presentan con carácter informativo, en tanto el Departamento de Seguimiento Financiero de la Dirección de Fortalecimiento Institucional, concluye la revisión de la documentación que la universidad capturó durante el cuarto trimestre del 2013, para comprobar la aplicación de los montos asignados, y en su caso, la institución subsane en tiempo y forma las observaciones que se hayan emitido a los datos y comprobantes de pago asociados.

DIRECCIÓN DE FORTALECIMIENTO INSTITUCIONAL

CUMPLIMIENTO DE METAS COMPROMISO

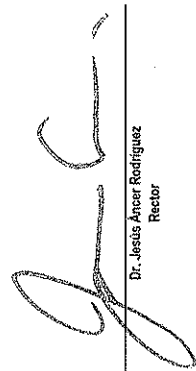
Universidad Autónoma de Nuevo León  
2013

Trimestre 1

Clave Convenio PIFI-2013-19MSU0011T-03  
Nombre del Proyecto: La equidad de género en la UANL. La implementación de una política bajo la perspectiva de género

Ejercicio fiscal 19MSU0011T

Clave MC	Metas Compromiso	Original		Ajustado Anual		Ajustado Trimestral		Valores alcanzados en el trimestre			Observaciones de la Institución	
		Número	%	Número	%	Número	%	Número	Indicador	Porcentajes Trimestral		Anual
1.1.1	Número y % de profesores capacitados en igualdad de género y violencia contra las mujeres		0.00	20	0.74	0	0.00	0	0.00	0.00	0.00	la capacitación está programada para el segundo trimestre
1.2.1	Número y % de profesoras capacitadas en igualdad de género y violencia contra las mujeres		0.00	30	2.04	0	0.00	0	0.00	0.00	0.00	la capacitación está programada para el segundo trimestre
<b>Total de profesores (PTC, PMT y PA) Total: 1472</b>												
1.3.1	Número y % de administrativos capacitados en igualdad de género y violencia contra las mujeres		0.00	10	0.19	0	0.00	0	0.00	0.00	0.00	la capacitación está programada para el segundo trimestre
<b>Total de administrativos Total: 2790</b>												
1.4.1	Número y % de administrativas capacitadas en igualdad de género y violencia contra las mujeres		0.00	10	0.36	0	0.00	0	0.00	0.00	0.00	la capacitación está programada para el segundo trimestre
1.5.1	Número y % de alumnos capacitados en igualdad de género y violencia contra las mujeres		0.00	30	1.08	0	0.00	0	0.00	0.00	0.00	la capacitación está programada para el segundo trimestre
<b>Total de alumnas Total: 24310</b>												
1.6.1	Número y % de alumnas capacitadas en igualdad de género y violencia contra las mujeres		0.00	50	0.11	0	0.00	0	0.00	0.00	0.00	la capacitación está programada para el segundo trimestre
<b>Estudios de género</b>												
2.1.1	Estudios de género realizados		0.00	1	100.00	0	0.00	0	0.00	0.00	0.00	el estudio se realizó (encuestas, entrevistas) y estamos en análisis de datos
<b>Porcentaje ponderado del cumplimiento de las metas compromiso:</b>										0		

  
Dr. Jesús Ancer Rodríguez  
Rector

  
Ing. Ana Ma. Gabriela Pagaza González  
Responsable del Proyecto





SEP  
SECRETARÍA DE  
EDUCACIÓN PÚBLICA

## Programa Integral de Fortalecimiento Institucional

Formato de apoyo para analizar el Seguimiento Académico de proyectos PIFI (2013)



PROGRAMA INTEGRAL DE FORTALECIMIENTO INSTITUCIONAL  
Por el desarrollo y el mejoramiento de la calidad de la educación superior

## Universidad Autónoma de Nuevo León

P/IFI-2013-19MSU0011T-04

Fortalecimiento de la capacidad y competitividad académica de la Facultad de Agronomía de la JANL con el impulso de sus cuerpos académicos y programas educativos mediante la capacitación y habilitación de su planta docente y el equipamiento de sus laboratorios y campos experimentales.

No. OP	Descripción del Objetivo Particular	Valores Cualitativos		Valores Financieros	
		Programado	Alcanzado	Programado	Ejercido
01	Desarrollo de los cuerpos académicos y el fortalecimiento de la planta académica.				
No. MA	Descripción de la Meta Académica	Programado	Alcanzado	Programado	%
1	Capacitar a 60 profesores de la Facultad mediante diplomados sobre el Desarrollo Profesional en la Docencia.	30.00	0.00	32,090.00	0.00
2	Incremento en el número de profesores con el reconocimiento del perfil deseable y de los adscritos al SNI.	31.00	24.00	61,196.00	0.00
3	Consolidación de los cuerpos académicos.	6.00	0.00	79,249.00	0.00
4	Atención a la infraestructura básica para el desarrollo de los CA. Equipar 13 unidades de apoyo académico (8 laboratorios, 3 campos experimentales, 1 centro de investigación y una planta piloto).	74.00	74.00	1,673,852.00	0.00

No. MA	Trimestre 1		Trimestre 2		Trimestre 3		Trimestre 4	
	Meta Programada	Monto Alcanzado	Meta Programada	Monto Alcanzado	Meta Programada	Monto Alcanzado	Meta Programada	Monto Alcanzado
1	0.00	0.00						
2	25.00	0.00						
3	0.00	0.00						
4	74.00	0.00						

No. MA	Observación
2	Un PTC con el perfil deseable vigente se cambió de IES por razones personales (renunció a nuestra institución debido a que ingresó a la IES de su ciudad natal fuera de Nuevo León).
4	Se ha ampliado la infraestructura a un tercer piso de edificio principal, además que se ha equipado campos experimentales y laboratorios con equipos adquiridos vía el ProDES 2012-2013 o con proyectos de vinculación e investigación con financiamiento externo.

No. OP	Descripción del Objeto Particular	Valores Cualitativos				Valores Financieros			
		Programado	Alcanzado	%	Programado	Ejercido	%		
02	Incremento de la competitividad académica de los programas de licenciatura.								
No. MA	Descripción de la Meta Académica	Programado	Alcanzado	%	Programado	Ejercido	%		
1	Atención a las recomendaciones de los CIEES y de los organismos acreditadores por el COPAES. Se someterá el PE de Ingeniero en Biotecnología a evaluación para su acreditación por parte del Comité Mexicano de Acreditación de la Educación Agronómica, A.C. (COMEEA) en octubre de 2013; se realizará un muestreo aleatorio subsidiando el 100% del costo del Examen General de Egreso de Licenciatura (EGEL-CENEVAL) para evaluar la competitividad académica de los programas de licenciatura; y se capacitará al personal de la Subdirección de Planeación y Mejora Continua con el curso de certificación del Cuadro Medio Integral (Balanced Scorecard, BSMP Master Professional Certification Application Course) en noviembre 2012 para dar un seguimiento de los indicadores de calidad efectivo y asegurar una mejora continua.	3.00	0.00	0.00	28,844.00	0.00	0.00		0.00

No. MA	Trimestre 1		Trimestre 2		Trimestre 3		Trimestre 4	
	Meta Programada	Monto Alcanzado	Meta Programada	Monto Alcanzado	Meta Programada	Monto Alcanzado	Meta Programada	Monto Alcanzado
1	0.00	0.00						

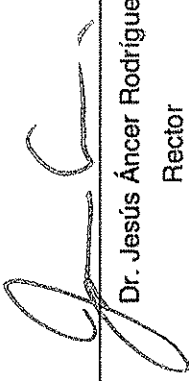

No. OP		Descripción del Objetivo Particular							
03		Apoyo a los programas de posgrado reconocidos por el PNPC.							
No. MA		Descripción de la Meta Académica			Valores Cualitativos			Valores Financieros	
		Programado	Alcanzado	%	Programado	Ejercido	%	Programado	Ejercido
1	Actualización de PTC en cursos disciplinarios.	1.00	1.00	100.00	11,538.00	0.00	0.00	0.00	0.00

No. MA	Meta Programada	Trimestre 1			Trimestre 2			Trimestre 3			Trimestre 4		
		Meta	Monto Alcanzado	Monto Programada	Meta	Monto Alcanzado	Monto Programada	Meta	Monto Alcanzado	Monto Programada	Meta	Monto Alcanzado	
1	1.00	1.00	0.00										

No. MA		Observación
1	El M.C. Eduardo García Zambrano, profesor de estadística, ha cursado el Diplomado en Estadística Aplicada, Facultad de Economía, UANL.	

No. OP		Descripción del Objetivo Particular							
04		Formación integral de los estudiantes.							
No. MA		Descripción de la Meta Académica			Valores Cualitativos			Valores Financieros	
		Programado	Alcanzado	%	Programado	Ejercido	%	Programado	Ejercido
1	Movilidad nacional e internacional. Alentar el intercambio académico de 10 estudiantes por año para cursar un semestre en el universidades extranjeras.	4.00	0.00	0.00	168,028.00	0.00	0.00	0.00	0.00

No. MA	Meta Programada	Trimestre 1			Trimestre 2			Trimestre 3			Trimestre 4		
		Meta	Monto Alcanzado	Monto Programada	Meta	Monto Alcanzado	Monto Programada	Meta	Monto Alcanzado	Monto Programada	Meta	Monto Alcanzado	
1	0.00	0.00	0.00										

Firma	
	
Dr. Jesús Áncer Rodríguez Rector	Alejandro Sergio del-Bosque González Responsable del Proyecto

Los montos ejercidos que se reflejan en este reporte se presentan con carácter informativo, en tanto el Departamento de Seguimiento Financiero de la Dirección de Fortalecimiento Institucional, concluye la revisión de la documentación que la universidad capturó durante el cuarto trimestre del 2013, para comprobar la aplicación de los montos asignados, y en su caso, la institución subsane en tiempo y forma las observaciones que se hayan emitido a los datos y comprobantes de pago asociados.

DIRECCIÓN DE FORTALECIMIENTO INSTITUCIONAL

CUMPLIMIENTO DE METAS COMPROMISO

19MSU0011T  
Ejercicio fiscal  
Nombre de la DES:  
Nombre del Proyecto: Fortalecimiento de la capacidad y competitividad académica de la Facultad de Agronomía de la UANL con el impulso de sus cuerpos académicos y programas educativos mediante la capacitación y habilitación de su planta docente y el equipamiento

PIPIF-2013-19MSU0011T-04

Trimestre 1

Clave MC	Metas Compromiso	Original				Ajustado Anual				Ajustado Trimestral				Número	Porcentajes	Observaciones de la institución			
		Número		%		Número		%		Número		%					Indicador	Trimestral	Anual
		Número	%	Número	%	Número	%	Número	%										
Capacidad Académica																			
Total de Profesores de Tiempo Completo: Total:72																			
1.1.3	Maestría	26	36.11	32	44.44	0	0.00	31	43.06	100+	96.88	Un PTC con grado de maestría se jubiló (no hubo reemplazo).							
1.1.4	Doctorado	48	66.67	38	52.78	0	0.00	34	47.22	100+	89.47	Dos PTC con doctorado se jubilaron y otros dos se cambiaron de IES (renunciaron) a sus ciudades de origen.							
1.1.5	Posgrado en el área disciplinar de su desempeño	74	102.78	70	97.22	0	0.00	65	90.28	100+	92.86	Por motivo de jubilación y renuncia voluntaria de PTC con posgrado hubo un decremento en este indicador.							
1.1.6	Doctorado en el área disciplinar de su desempeño	48	66.67	38	52.78	0	0.00	0	0.00	0.00	0.00	Dos PTC con doctorado se jubilaron y otros dos se cambiaron de IES (renunciaron) a sus ciudades de origen.							
1.1.7	Perfil deseable reconocido por el PROMEP-SES	28	38.89	30	41.67	0	0.00	24	33.33	100+	80	Dos PTC con perfil deseable se jubilaron y otros dos se cambiaron de IES (renunciaron) a sus ciudades de origen.							
1.1.8	Adscripción al SNI o SNC	19	26.39	16	22.22	0	0.00	14	19.44	100+	87.5	Dos PTC adscritos al SNI renunciaron para integrarse a IES en sus ciudades de origen (motivos familiares).							
1.1.9	Participación en el programa de tutorías	70	97.22	72	100.00	0	0.00	66	91.67	100+	91.67	Dos PTC con doctorado y dos con licenciatura se jubilaron, además de los dos PTC que se cambiaron de IES (renunciaron voluntariamente) a sus ciudades de origen, por motivos familiares.							
Total de profesores que conforman la planta Total:66																			



DIRECCIÓN DE FORTALECIMIENTO INSTITUCIONAL

CUMPLIMIENTO DE METAS COMPROMISO

19MSU0011T  
Ejercicio fiscal  
Nombre de la DES:  
Clave Convenio  
Nombre del Proyecto:

Universidad Autónoma de Nuevo León  
2013  
Trimestre 1

Fortalecimiento de la capacidad y competitividad académica de la Facultad de Agronomía de la UANL con el impulso de sus cuerpos académicos y programas educativos mediante la capacitación y habilitación de su planta docente y el equipamiento de laboratorios.

Clave MC	Metas Compromiso	Original		Ajustado Anual		Ajustado Trimestral		Avance			Observaciones de la Institución	
		Número	%	Número	%	Número	%	Número	Porcentajes			
									Indicador	Trimestral		Anual
1.2.1	Profesores (PTC, PMT y PA) que reciben capacitación y/o actualización con al menos 40 horas por año	64	96.97	15	22.73	0	0.00	15	22.73	100+	100	Durante el 2013 hubo capacitaciones de PTC en los Diplomados de Formación Básica de Tutores y Básico de Docencia Universitaria, cada uno con 150 horas de duración.
1.3.1	Consolidados.	4	66.67	1	16.67	0	0.00	1	16.67	100+	100	No hubo cambio puesto que no se ha solicitado la evaluación de CA para aumentar su grado de consolidación. El CA de Ambiente y Sustentabilidad fue re categorizado de CAC a CAEF puesto que integró nuevos participantes que no tenían suficiente producción conjunta. El CA de Producción Animal y Recursos Naturales se desintegró y se dio de baja ante el Promep.
1.3.2	En Consolidación.	3	50.00	3	50.00	0	0.00	2	33.33	100+	66.67	Se jubilaron 2 PTC del CA de Protección Vegetal, por lo que no pudo avanzar en su grado de consolidación.
1.3.3	En Formación.		0.00	2	33.33	0	0.00	2	33.33	100+	100	No han solicitado evaluación para aumentar su grado de consolidación.
<b>Competitividad Académica</b>												
<b>Total de Programas Educativos de TSU(PA)/lic Total:4</b>												
2.1.1	Número y % de PE con estudios de factibilidad para buscar su pertinencia	4	100.00	4	100.00	4	100.00	4	100.00	100.00	100	Se cumplió con lo programado.
2.1.2	Número y % de PE con currículo flexible	4	100.00	4	100.00	0	0.00	4	100.00	100+	100	Se cumplió con lo programado.
2.1.4	Número y % de PE que se actualizarán incorporando estudios de seguimiento de egresados	4	100.00	4	100.00	0	0.00	4	100.00	100+	100	Se cumplió con lo programado.

DIRECCIÓN DE FORTALECIMIENTO INSTITUCIONAL

CUMPLIMIENTO DE METAS COMPROMISO

Universidad Autónoma de Nuevo León  
2013

Trimestre 1

19MSU0011T  
Ejercicio fiscal

Nombre de la DES:  
Clave Convenio

PIPIF/2013-19MSU0011T-04

Fortalecimiento de la capacidad y competitividad académica de la Facultad de Agronomía de la UANL con el impulso de sus cuerpos académicos y programas educativos mediante la capacitación y habilitación de su planta docente y el equipamiento

Clave MC	Metas Compromiso	Original				Ajustado Anual				Ajustado Trimestral				Avance			Observaciones de la Institución
		Número		%		Número		%		Número		%		Número	Indicador	Porcentajes Trimestral	
		Número	%	Número	%	Número	%	Número	%								
2.1.5	Número y % de PE que se actualizarán incorporando estudios de empleadores	4	100.00	4	100.00	0	0.00	0	0.00	4	100.00	100+	100	100	100	Se cumplió con lo programado.	
2.1.6	Número y % de PE que se actualizarán incorporando el servicio social en el plan de estudios	4	100.00	4	100.00	0	0.00	0	0.00	4	100.00	100+	100	100	100	Se cumplió con lo programado.	
2.1.7	Número y % de PE que se actualizarán incorporando la práctica profesional en el plan de estudios	4	100.00	0	0.00	0	0.00	0	0.00	4	100.00	100+	100+	100+	100+	Se cumplió con lo programado.	
2.1.8	Número y % de PE basado en competencias	4	100.00	4	100.00	0	0.00	0	0.00	4	100.00	100+	100	100	100	Se cumplió con lo programado.	
<b>Profesores (PTC, PMT, PA) que reciben capacitación. Total: 4</b>																	
2.1.9	Número y % de PE que alcanzarán el nivel 1 los CIEES.	4	100.00	4	100.00	0	0.00	0	0.00	3	75.00	100+	75	75	75	El PE de Ingeniero en Biotecnología apenas se a convertido en evaluable pues en junio de 2013 egresó su primer generación. Se está tramitando la evaluación de diagnóstico por parte de los CIEES para el primer o segundo semestre del 2014.	
<b>Profesores (PTC, PMT, PA) que reciben capacitación. Total: 4</b>																	
2.1.10	PE que serán acreditados por organismos reconocidos por el COPAES.	4	100.00	1	25.00	0	0.00	0	0.00	0	0.00	0.00	0.00	0.00	0.00	En septiembre de 2013 se recibió el certificado de Acreditación del PE de Ingeniero en Agronegocios por parte del Comité Mexicano para la Acreditación de la Educación Agronómica, A.C. (COMEAA) reconocido por el Consejo para la Acreditación de la Educación Superior, A.C. (COPAES).	
<b>Profesores (PTC, PMT, PA) que reciben capacitación. Total: 4</b>																	

DIRECCIÓN DE FORTALECIMIENTO INSTITUCIONAL

CUMPLIMIENTO DE METAS COMPROMISO

Universidad Autónoma de Nuevo León  
2013  
Trimestre 1

19MSU0011T  
Ejercicio fiscal

PIPIF-2013-19MSU0011T-04

Fortalecimiento de la capacidad y competitividad académica de la Facultad de Agronomía de la UANL con el impulso de sus cuerpos académicos y programas educativos mediante la capacitación y habilitación de su planta docente y el equipamiento

Clave MC	Metas Compromiso	Original		Ajustado Anual		Ajustado Trimestral		Número	Indicador	Porcentajes		Observaciones de la Institución
		Número	%	Número	%	Número	%			Trimestral	Actual	
2.1.11	Número y % de PE de licenciatura y TSU de buena calidad del total de la oferta educativa evaluable	4	100.00	4	100.00	0	0.00	3	75.00	100+	75	El PE de Ingeniero en Biotecnología apenas se a convertido en evaluable pues en junio de 2013 egresó su primer generación. Se está tramitando la evaluación de diagnóstico por parte de los CIEES para el primer o segundo semestre del 2014.
2.1.12	Número y % de PE de licenciatura/campus con estándar 1 del IDAP del CENEVAL	4	100.00	2	50.00	0	0.00	0	0.00	0.00	0.00	No se ha solicitado la evaluación del IDAP del CENEVAL.
2.1.13	Número y % de PE de licenciatura/campus con estándar 2 del IDAP del CENEVAL	4	100.00	2	50.00	0	0.00	0	0.00	0.00	0.00	No se ha solicitado la evaluación del IDAP del CENEVAL.
<b>Total de matrícula evaluable de Nivel TSU/PA y lic</b>		<b>Total: 1100</b>										
2.2.12	Número y % de matrícula atendida en PE de TSU/PA y Licenciatura de calidad del total asociada a los PE evaluables	1108	100.73	1100	100.00	0	0.00	789	71.73	100+	71.73	No se ha solicitado la evaluación de diagnóstico por parte de los CIEES al PE de Ingeniero en Biotecnología porque apenas en el 2013 egresó la primer generación.
<b>Total de Programas Educativos de posgrado</b>		<b>Total: 4</b>										
2.3.1	PE de posgrado que se actualizarán	2	50.00	4	100.00	0	0.00	2	50.00	100+	50	No hubo cambio en este indicador.
2.3.2	PE de posgrado que evaluarán los CIEES.	2	50.00	4	100.00	0	0.00	2	50.00	100+	50	No hubo cambio en este indicador.
2.3.3	PE de posgrado reconocidos por el Programa Nacional de Posgrado de Calidad (PNPQ)	2	50.00	4	100.00	0	0.00	2	50.00	100+	50	No hubo cambio en este indicador.
2.3.4	PE de posgrado que ingresarán al Programa de Fomento a la Calidad (PEC)	2	50.00	1	25.00	0	0.00	2	50.00	100+	100+	No hubo cambio en este indicador.
2.3.5	PE de posgrado que ingresarán al Padrón Nacional de Posgrado (PNP)	2	50.00	1	25.00	0	0.00	20	100+	100+	100+	No hubo cambio en este indicador.
<b>Total de Matrícula de nivel posgrado</b>		<b>Total: 35</b>										
2.4.1	Número y porcentaje de matrícula atendida en PE de posgrado de buena calidad.	21	38.18	55	100.00	0	0.00	20	36.36	100+	36.36	Un alumno se dio de baja por razones personales.

DIRECCIÓN DE FORTALECIMIENTO INSTITUCIONAL

CUMPLIMIENTO DE METAS COMPROMISO

Universidad Autónoma de Nuevo León  
2013

Trimestre 1

19MSU0011T  
Ejercicio fiscal

Nombre de la DES:

Clave Convenio

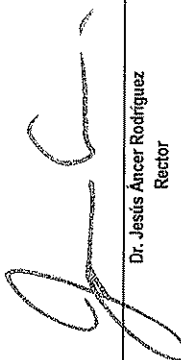
PIPIF-2013-19MSU0011T-04


Nombre del Proyecto:

Fortalecimiento de la capacidad y competitividad académica de la Facultad de Agronomía de la UANL con el impulso de sus cuerpos académicos y programas educativos mediante la capacitación y habilitación de su planta docente y el equipamiento

Clave NC	Metas Compromiso	Valores alcanzados en el trimestre										Observaciones de la Institución	
		Original		Ajustado Anual		Ajustado Trimestral		Avance		Porcentajes			Observaciones IES
		Número	%	Número	%	Número	%	Número	Indicador	% Alcanzado	% Trimestral		
2.5.3	Tasa de egreso por cohorte para PE de licenciatura	M1 224	M2 48.21	M1 133	M2 59.38	M1 113	M2 50.45	M2 Alcanzado	100+	76.98	65.41	Rezagó de algunos alumnos últimos semestres.	
2.5.4	Tasa de titulación por cohorte para PE de licenciatura	224	40.63	103	45.98	93	41.52	100+	67.73	61.17	Rezagó de algunos alumnos últimos semestres y falta de liquidez económica para cubrir el costo del título.		
2.5.5	Tasa de graduación para PE de posgrado	6	100.00	11	183.33	0	0.00	0	0.00	0.00	0.00	Algunos alumnos que han egresado están en proceso de escritura de su tesis.	

Porcentaje ponderado del cumplimiento de las metas compromiso: 85

  
Dr. Jesús Áncel Rodríguez  
Rector

  
Alejandra Segura del Bosque González  
Responsable del Proyecto



**Programa Integral de Fortalecimiento Institucional**  
**Formato de apoyo para analizar el Seguimiento Académico de proyectos PIFI (2013)**



**Universidad Autónoma de Nuevo León**

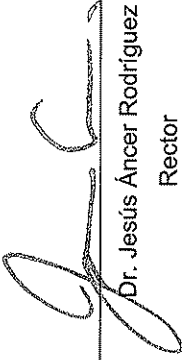

P/PIFI-2013-19MSU0011T-05 Programa Integral para la Mejora y el Aseguramiento de la Calidad de la DES.

No. OP	Descripción del Objeto Particular	Valores Cualitativos				Valores Financieros			
		Programado	Alcanzado	%	Programado	Ejercido	%		
01	Consolidar los cuerpos académicos y fortalecer la planta académica.								
No. MA	Descripción de la Meta Académica								
1	Contar con un 65% de PTC con el perfil PROMEP para fortalecer nuestra planta docente.	65.00	0.00	0.00	365,147.00	0.00	0.00	0.00	0.00
3	Contar con dos cuerpos consolidados y tres cuerpos en consolidación	2.00	0.00	0.00	1,479,251.00	0.00	0.00	0.00	0.00
4	Promover la participación de los CA's en investigación conjunta y la participación en redes académicas de colaboración.	1.00	0.00	0.00	303,798.00	0.00	0.00	0.00	0.00

No. MA	Trimestre 1		Trimestre 2		Trimestre 3		Trimestre 4	
	Meta Programada	Monto Alcanzado	Meta Programada	Monto Alcanzado	Meta Programada	Monto Alcanzado	Meta Programada	Monto Alcanzado
1	0.00	0.00						
3	0.00	0.00						
4	0.00	0.00						

No. MA	Observación
1	Los recursos se acaban de autorizar y estamos trabajando en ellos.
3	Los recursos se acaban de autorizar y estamos trabajando en ellos.
4	Los recursos se acaban de autorizar y estamos trabajando en ellos.



Firma	
	
Dr. Jesús Ancer Rodríguez Rector	M.C. Francisco Fabela Bernal Responsable del Proyecto

Los montos ejercidos que se reflejan en este reporte se presentan con carácter informativo, en tanto el Departamento de Seguimiento Financiero de la Dirección de Fortalecimiento Institucional, concluye la revisión de la documentación que la universidad capturó durante el cuarto trimestre del 2013, para comprobar la aplicación de los montos asignados, y en su caso, la institución subsane en tiempo y forma las observaciones que se hayan emitido a los datos y comprobantes de pago asociados.

19MSU0011T  
Ejercicio fiscal

Universidad Autónoma de Nuevo León  
2013

Trimestre 1

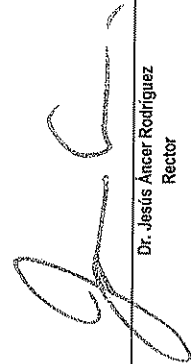
Nombre de la DES:

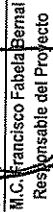
PIPIFI-2013-19MSU0011T-05

Nombre del Proyecto: Programa Integral para la Mejora y el Aseguramiento de la Calidad de la DES.

Clave MC	Metas Compromiso	Original		Ajustado Anual		Ajustado Trimestral		Valores alcanzados en el trimestre			Observaciones de la Institución	
		Número	%	Número	%	Número	%	Número	Indicador	Porcentajes Trimestral		Anual
<b>Capacidad Académica</b>												
<b>Total de Profesores de Tiempo Completo: Total:83</b>												
1.1.1	Licenciatura	11	13.25	11	13.25	0	0.00	0	0.00	0.00	0.00	Los recursos se acaban de autorizar y estamos trabajando en ellos
1.1.3	Maestría	55	66.27	45	54.22	0	0.00	0	0.00	0.00	0.00	Los recursos se acaban de autorizar y estamos trabajando en ellos
1.1.4	Doctorado	32	38.55	24	28.92	0	0.00	0	0.00	0.00	0.00	Los recursos se acaban de autorizar y estamos trabajando en ellos
1.1.7	Perfil deseable reconocido por el PROMEP-SES	63	75.90	54	65.06	0	0.00	0	0.00	0.00	0.00	Los recursos se acaban de autorizar y estamos trabajando en ellos
<b>Total de Cuerpos Académicos Total:6</b>												
1.3.1	Consolidados.	2	33.33	2	33.33	0	0.00	0	0.00	0.00	0.00	Los CA están programando sus actividades para mira de mantener y/o cambiar de estatus.
1.3.2	En Consolidación.	3	50.00	2	33.33	0	0.00	0	0.00	0.00	0.00	Los CA están programando sus actividades para mira de mantener y/o cambiar de estatus.

Porcentaje ponderado del cumplimiento de las metas compromiso: 0


  
Dr. Jesús Ancer Rodríguez  
Rector

  
M.C. Francisco Fabella Bernal  
Responsable del Proyecto



## Programa Integral de Fortalecimiento Institucional

Formato de apoyo para analizar el Seguimiento Académico de proyectos PIFI (2013)

PROGRAMA INTEGRAL DE FORTALECIMIENTO INSTITUCIONAL  
Por la mejora y el seguimiento de la calidad de la educación superior

## Universidad Autónoma de Nuevo León

P/IFI-2013-19MSU0011T-06 ProDES 2012-2013 de la Facultad de Artes Visuales

No. OP	Descripción del Objetivo Particular	Valores Cualitativos						Valores Financieros		
		Programado	Alcanzado	%	Programado	Ejercido	%	Programado	Ejercido	%
01	Incrementar el grado de habilitación, perfil, formación y especialización de la planta docente e impulsar el desarrollo del CA.	Descripción de la Meta Académica								
1	Incrementar el # de PTC y mejorar su formación anualmente.	20.00	0.00	0.00	0.00	3,597.00	0.00	0.00	0.00	0.00
3	Participación de PTC en 4 exposiciones nacionales o internacionales que apoyen su ingreso al SNC	2.00	0.00	0.00	0.00	34,055.00	0.00	0.00	0.00	0.00

No. MA	Meta Programada	Trimestre 1		Trimestre 2		Trimestre 3		Trimestre 4	
		Meta	Monto Alcanzado	Meta	Monto Alcanzado	Meta	Monto Alcanzado	Meta	Monto Alcanzado
1	0.00	0.00	0.00						
3	0.00	0.00	0.00						


No. OP	Descripción del Objetivo Particular	Valores Cualitativos						Valores Financieros		
		Programado	Alcanzado	%	Programado	Ejercido	%	Programado	Ejercido	%
02	Mejorar y asegurar la competitividad académica conservando la evaluación en nivel 1 de CIEES la acreditación por organismos reconocidos por COPAES y la internacionalización de los PE.	Descripción de la Meta Académica								
2	Atender las observaciones de los CIEES Y COPAES con respecto a la actualización e incremento de bibliografía y equipamiento utilizados por los estudiantes en base a los contenidos y competencias desarrollados	1.00	0.00	0.00	0.00	14,390.00	0.00	0.00	0.00	0.00

Seguimiento de Metas Académicas


	en de todos los PE de la DES para mantener las evaluaciones y acreditaciones								
4	Asegurar el equipamiento necesario para el aprendizaje personalizado de los estudiantes en el nuevo modelo por competencias de la UNAL y conservar la evaluación en nivel 1 de los CIEES y las acreditaciones de organismos de COPAES.	3.00	0.00	0.00	1,682,526.00	0.00	0.00		

No. MA	Trimestre 1			Trimestre 2			Trimestre 3			Trimestre 4		
	Meta Programada	Meta Alcanzado	Monto Programada	Meta Alcanzado	Monto Programada	Meta Alcanzado	Monto Programada	Meta Alcanzado	Monto Programada	Meta Alcanzado	Monto Alcanzado	
2	0.00	0.00										
4	0.00	0.00										

Firma



Dr. Jesús Áncer Rodríguez  
Rector



M.A. Daniel Vázquez Azamar  
Responsable del Proyecto

Los montos ejercidos que se reflejan en este reporte se presentan con carácter informativo, en tanto el Departamento de Seguimiento Financiero de la Dirección de Fortalecimiento Institucional, concluye la revisión de la documentación que la universidad capturó durante el cuarto trimestre del 2013, para comprobar la aplicación de los montos asignados, y en su caso, la institución subsane en tiempo y forma las observaciones que se hayan emitido a los datos y comprobantes de pago asociados.

Clave MC	Metas Compromiso	Original		Ajustado Anual		Ajustado Trimestral		Número	Indicador	Avance		Observaciones de la institución
		Número	%	Número	%	Número	%			Porcentajes	Trimestral	
1.1.7	Perfil deseable reconocido por el PROMEP-SES	15	51.72	14	48.28	0	0.00	14	48.28	100+	100	La DES ha implementado diversas estrategias para incrementar el número de PTC con perfil PROMEP, como cursos, asesorías individuales, etc., por lo que en este momento contamos con 14 PTC con el perfil, uno más con beneficiado con la beca de nuevo PTC por el PROMEP, y acaban de solicitar ingresar al PROMEP 5 PTC más, por lo que consideramos que estamos por muy buen camino, porque ya contamos con el 46% de PTC ya con el perfil y con un 17% más que está en los trámites para obtenerlo.
1.1.8	Adscripción al SNI o SNC	2	6.90	1	3.45	0	0.00					Se tiene un Docente de Asignatura que cuenta con el SNI, y estamos trabajando para que esta ofra aumento en nuestros PTC, ya tenemos un avance en PROMEP, por lo que vamos por buen camino para la obtención del SNI/SNC, sobre todo con el recurso que es asigno del proyecto ProDES.
Total de profesiones que conforman la planta a		Total:110										
1.2.1	Profesores (PTC, PRT y PA) que reciben capacitación y/o actualización con al menos 40 horas por año	45	40.91	50	45.45	0	0.00					El recurso acaba de llegar, por lo tanto no hemos realizado el curso por el que se nos apoyo.
Total de Cuerpos Académicos		Total:1										



**SEP**  
SECRETARÍA DE  
EDUCACIÓN PÚBLICA

**DIRECCIÓN DE FORTALECIMIENTO INSTITUCIONAL**

**CUMPLIMIENTO DE METAS COMPROMISO**

19MSU0011T  
**Ejercicio fiscal**  
Nombre de la DES:  
Clave Convenio

Trimestre 1

Universidad Autónoma de Nuevo León  
2013

PRFI-2013-19MSU0011T-06

Nombre del Proyecto: ProDES 2012-2013 de la Facultad de Artes Visuales

Clave MC	Metas Compromiso	Original		Ajustado Anual		Ajustado Trimestral		Valores alcanzados en el trimestre			Observaciones de la institución	
		Número	%	Número	%	Número	%	Número	Indicador	Porcentajes Trimestral		Actual
1.3.3	En Formación.	2	200.00	1	100.00	0	0.00	1	100.00	100+	100	Contamos con un CA en formación, este año nos corresponde la evaluación conocer si somos candidatos a cambiar de categoría.

Porcentaje ponderado del cumplimiento de las metas compromiso: 37.05

Dr. Jesús Anuar Rodríguez  
Rector

Lic. Adriana Lizeth Ramírez Casero  
Responsable del Proyecto





Programa Integral de Fortalecimiento Institucional



Formato de apoyo para analizar el Seguimiento Académico de proyectos PIFI (2013)

PROGRAMA INTEGRAL DE FORTALECIMIENTO INSTITUCIONAL  
Por la mejora y el seguimiento de la calidad de la educación superior

Universidad Autónoma de Nuevo León

P/IFI-2013-19MSU0011T-07

Mejoramiento de los CA y los PE de la Facultad de Ciencias de la Comunicación a través del fortalecimiento de la capacidad, competitividad e innovación académicas.

No. OP	Descripción del Objetivo Particular	Valores Cualitativos				Valores Financieros			
		Programado	Alcanzado	%	Programado	Ejercido	Programado	%	
01	Fortalecer el desarrollo de los Cuerpos Académicos y de la planta académica de la FCC.								
Descripción de la Meta Académica		Valores Cualitativos				Valores Financieros			
No. MA		Programado	Alcanzado	%	Programado	Ejercido	Programado	%	
4	Actualizar al personal docente del PE de licenciatura en 1 curso taller de estrategias de enseñanza-aprendizaje, para elevar la calidad académica del PE de licenciatura en Ciencias de la Comunicación.	3.00	0.00	0.00	22,222.00	0.00	22,222.00	0.00	0.00

No. MA	Trimestre 1		Trimestre 2		Trimestre 3		Trimestre 4	
	Meta Programada	Monto Alcanzado	Meta Programada	Monto Alcanzado	Meta Programada	Monto Alcanzado	Meta Programada	Monto Alcanzado
4	0.00	0.00						

No. MA	Observación
4	Se tiene programado llevarse a cabo un Diplomado en el mes de Mayo el cual ya esta calendarizado.

No. OP		Descripción del Objeto Particular																		
02		Fortalecer la formación integral de los estudiantes de licenciatura, a fin de egresar profesionales competitivos de comunicación a nivel nacional e internacional.																		
No. MA		Descripción de la Meta Académica					Valores Cualitativos					Valores Financieros								
		Programado		Alcanzado		%		Programado		Ejercido		%		Programado		Ejercido		%		
1		Incrementar en 15 % la participación de estudiantes en los PE de 1 movilidad nacional e internacional, para cumplir los requerimientos del Modelo Académico de la Institución.					3.00	0.00	0.00	0.00	133,862.00	0.00	0.00	0.00						
2		Integrar a los estudiantes del PE de licenciatura a 1 evaluación del CENEVAL, para que sean evaluados por CIIES					400.00	0.00	0.00	0.00	797,702.00	0.00	0.00	0.00						

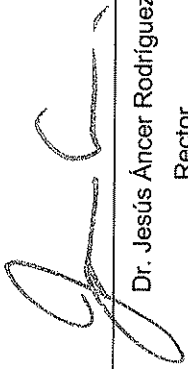

No. MA	Trimestre 1			Trimestre 2			Trimestre 3			Trimestre 4		
	Meta Programada	Monto Alcanzado	Meta Programada	Monto Alcanzado	Meta Programada	Monto Alcanzado	Meta Programada	Monto Alcanzado	Meta Programada	Monto Alcanzado	Meta Alcanzado	Monto Alcanzado
1	0.00	0.00										
2	0.00	0.00										

No. MA		Observación
1		Se esta dando difusión al Programa de Intercambio con un buen resultado en el incremento de alumnos interesados a participar.
2		Actualmente se trabaja en recabar información para cumplir en tiempo y forma.

No. OP		Descripción del Objetivo Particular																		
03		Consolidar la competitividad académica del PE de licenciatura con apoyo a la innovación académica, por medio de las TIC.																		
No. MA		Descripción de la Meta Académica					Valores Cuantitativos					Valores Financieros								
		Programado		Alcanzado		%		Programado		Ejercido		%		Programado		Ejercido		%		
1		Actualizar todo el centro de producción audiovisual mediante 1 equipo de alta definición, para crear alumnos competentes no solo a nivel local, sino nacional e internacional.		3,500.00	0.00	0.00	0.00	0.00	578,016.00	0.00	0.00	0.00	0.00	0.00						
2		Renovar el departamento de fotografía mediante 1 nuevo equipo de tecnología de vanguardia y alto rendimiento, para formar alumnos competentes en el manejo y creación de fotografías de alta calidad		1.00	0.00	0.00	0.00	0.00	78,332.00	0.00	0.00	0.00	0.00	0.00						
3		Aportar 1 servicio de calidad a estudiantes y profesores del PE de licenciatura, para formar personas mejor preparadas.		1.00	0.00	0.00	0.00	0.00	205,036.00	0.00	0.00	0.00	0.00	0.00						
4		Contar con espacios adecuados a las necesidades con 1 nueva tecnología de actualidad, para formar profesionistas con competencias en las TIC.		1.00	0.00	0.00	0.00	0.00	64,531.00	0.00	0.00	0.00	0.00	0.00						

No. MA	Trimestre 1			Trimestre 2			Trimestre 3			Trimestre 4		
	Meta Programada	Monto Alcanzado	Meta Programada	Monto Alcanzado	Meta Programada	Monto Alcanzado	Meta Programada	Monto Alcanzado	Meta Programada	Monto Alcanzado	Meta Programada	Monto Alcanzado
1	0.00	0.00										
2	1.00	0.00										
3	1.00	0.00										
4	1.00	0.00										

No. MA		Observación
1		Se esta realizando un cuadro comparativo de las cotizaciones presentadas para elegir la mejor opción en precio y calidad del equipo.
2		Se esta realizando un cuadro comparativo de las cotizaciones presentadas para elegir la mejor opción en precio y calidad del equipo.
3		Se esta realizando un cuadro comparativo de las cotizaciones presentadas para elegir la mejor opción en precio y calidad del equipo.
4		Se esta realizando un cuadro comparativo de las cotizaciones presentadas para elegir la mejor opción en precio y calidad del equipo.

 Dr. Jesús Ancer Rodríguez Rector	 M.C. Mario Humberto Rojo Flores Responsable del Proyecto
--	---

Los montos ejercidos que se reflejan en este reporte se presentan con carácter informativo, en tanto el Departamento de Seguimiento Financiero de la Dirección de Fortalecimiento Institucional, concluye la revisión de la documentación que la universidad capturó durante el cuarto trimestre del 2013, para comprobar la aplicación de los montos asignados, y en su caso, la institución subsane en tiempo y forma las observaciones que se hayan emitido a los datos y comprobantes de pago asociados.



SEP  
SECRETARÍA DE  
EDUCACIÓN PÚBLICA

DIRECCIÓN DE FORTALECIMIENTO INSTITUCIONAL

CUMPLIMIENTO DE METAS COMPROMISO

Universidad Autónoma de Nuevo León  
2013

Trimestre 1

PIPIL-2013-19MSU0011T-07

Mejoramiento de los CA y los PE de la Facultad de Ciencias de la Comunicación a través del fortalecimiento de la capacidad, competitividad e innovación académicas.

19MSU0011T

Ejercicio fiscal

Nombre de la DES:

Clave Convenio

Nombre del Proyecto:

Clave MC	Metas Compromiso	Original		Ajustado Anual		Ajustado Trimestral		Avance		Observaciones de la Institución
		Número	%	Número	%	Número	%	Indicador	Potenciales	
Capacidad Académica										
Total de Profesores que conforman la planta A Total (A)										
1.2.1	Profesores (PTC, PMT y PA) que reciben capacitación y/o actualización con al menos 40 horas por año	95	67.38	100	70.92	100	70.92	100+	100+	100+
Total de Cursos Académica Total (A)										
1.3.2	En Consolidación.	2	50.00	2	50.00	2	50.00	50.00	100.00	100
1.3.3	En Formación.	1	25.00	2	50.00	2	50.00	25.00	50.00	50
Competitividad Académica										
Total de matrícula actualizada de Nivel (SU)PA y Lic. Total (B, C, D)										
2.2.1.2	Número y % de matrícula atendida en PE de TSU/PA y Licenciatura de calidad del total asociada a los PE evaluables	6100	100.00	6000	98.36	6000	98.36	95.08	96.67	96.67
Total de Programas Educativos de posgrado Total (E)										
2.3.1	PE de posgrado que se actualizarán	2	100.00	2	100.00	0	0.00	0.00	0.00	0.00
2.3.2	PE de posgrado que evaluarán los CIEES.	2	100.00	2	100.00	2	100.00	50.00	50.00	50
2.3.3	PE de posgrado reconocidos por el Programa Nacional de Posgrado de Calidad (PNPC)	2	100.00	1	50.00	1	50.00	0.00	0.00	0.00
2.3.4	PE de posgrado que ingresarán al Programa de Fomento a la Calidad (PFC)	2	100.00	2	100.00	0	0.00	0.00	0.00	0.00
2.3.5	PE de posgrado que ingresarán al Padrón Nacional de Posgrado (PNP)	2	100.00	2	100.00	0	0.00	0.00	0.00	0.00
Total de Matrícula de nivel posgrado Total (E)										
2.4.1	Número y porcentaje de matrícula atendida en PE de posgrado de buena calidad.	64	106.67	60	100.00	0	0.00	0.00	0.00	0.00
Otras Metas Académicas definidas por la institución por la DES:										
10.0.1	Recertificación ISO 9001:2008	1	0.00	1	0	0	0	0.00	100+	100
10.0.2	Certificación Internacional:ISTEC-GRANA	1	0.00	1	0	0	0	0.00	100+	100



SEP

SECRETARÍA DE EDUCACIÓN PÚBLICA

DIRECCIÓN DE FORTALECIMIENTO INSTITUCIONAL

CUMPLIMIENTO DE METAS COMPROMISO

Universidad Autónoma de Nuevo León  
2013


Trimestre 1


PIPIFI 2013-18MSU0011-07

Mejoramiento de los CA y los PE de la Facultad de Ciencias de la Comunicación a través del fortalecimiento de la capacidad, competitividad e innovación académicas.

Clave MC	Metas Compromiso	Original		Ajustado Anual		Ajustado Trimestral		Valores alcanzados en el trimestre				Observaciones de la institución
		Número	%	Número	%	Número	%	Número	Indicador	Porcentaje	Trimestral	

Porcentaje ponderado del cumplimiento de las metas compromiso: 66

  
Dr. Jesús Ancer Rodríguez  
Rector

  
M.C. Mario Humberto Rojas Flores  
Responsable del Proyecto

SEP

SECRETARÍA DE  
EDUCACIÓN PÚBLICA

Programa Integral de Fortalecimiento Institucional

Formato de apoyo para analizar el Seguimiento Académico de proyectos PIFI (2013)

PROGRAMA INTEGRAL DE FORTALECIMIENTO INSTITUCIONAL  
Por la mejora y el aseguramiento de la calidad de la educación superior

## Universidad Autónoma de Nuevo León

P/PIFI-2013-19MSU0011T-08 Disminuir las brechas de calidad de los PE de licenciatura y posgrado.

No. OP	Descripción del Objetivo Particular			
	Cerrar las brechas de calidad entre los indicadores de la capacidad académica de la DES			
No. MA	Descripción de la Meta Académica		Valores Cuantitativos	
	Programado	Alcanzado	%	Programado
1	Alcanzar el 50% de la planta de PTC en el SNI	83.00	0.00	0.00
				2,146,820.00
				0.00
				0.00

No. MA	Trimestre 1		Trimestre 2		Trimestre 3		Trimestre 4	
	Meta Programada	Monto Alcanzado	Meta Programada	Monto Alcanzado	Meta Programada	Monto Alcanzado	Meta Programada	Monto Alcanzado
1	0.00	0.00						

No. MA	Observación	
	Actualmente se cuenta con 83 Profesores en el SNI. La meta esta programada para lograrse en el cuarto trimestre.	
1		

No. OP	Descripción del Objetivo Particular			
	Mejorar la eficiencia terminal de los PE de licenciatura y posgrado			
No. MA	Descripción de la Meta Académica		Valores Cuantitativos	
	Programado	Alcanzado	%	Programado
1	Aumentar al 70 % la tasa de graduación por cohorte de los PEs de licenciatura posgrado.	60.00	0.00	0.00
				429,737.00
				0.00
				0.00



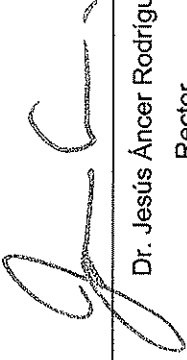

No. MA	Trimestre 1		Trimestre 2		Trimestre 3		Trimestre 4	
	Meta Programada	Monto Alcanzado	Meta Programada	Monto Alcanzado	Meta Programada	Monto Alcanzado	Meta Programada	Monto Alcanzado
1	0.00	0.00						

No. MA	Observación
1	La meta es al termino del semestre que se esta cursando. Los resultados se obtendrán en el segundo trimestre. Actualmente contamos con un 45% de eficiencia terminal.

No. OP	Descripción del Objetivo Particular	
03	Fortalecer los PE de posgrado de acuerdo a los criterios del PNPC	
No. MA	Descripción de la Meta Académica	
1	Aumentar al 10% las estancias de investigación de PTC de los PEs de posgrado.	Valores Cualitativos Programado Alcanzado % 4.00 0.00 0.00
		Valores Financieros Programado Ejercido % 152,871.00 0.00 0.00

No. MA	Trimestre 1		Trimestre 2		Trimestre 3		Trimestre 4	
	Meta Programada	Monto Alcanzado	Meta Programada	Monto Alcanzado	Meta Programada	Monto Alcanzado	Meta Programada	Monto Alcanzado
1	0.00	0.00						

No. MA	Observación
1	Se encuentran calendarizadas 3 estancias para el siguiente trimestre.

Firma	
	
Dr. Jesús Ancer Rodríguez Rector	Dr. Juan Manuel Alcocer González Responsable del Proyecto

Los montos ejercidos que se reflejan en este reporte se presentan con carácter informativo, en tanto el Departamento de Seguimiento Financiero de la Dirección de Fortalecimiento Institucional, concluye la revisión de la documentación que la universidad capturó durante el cuarto trimestre del 2013, para comprobar la aplicación de los montos asignados, y en su caso, la institución subsane en tiempo y forma las observaciones que se hayan emitido a los datos y comprobantes de pago asociados.

DIRECCIÓN DE FORTALECIMIENTO INSTITUCIONAL

CUMPLIMIENTO DE METAS COMPROMISO



SEP

SECRETARÍA DE EDUCACIÓN PÚBLICA

19MSU0011T  
Ejercicio fiscal  
Nombre de la DES: Universidad Autónoma de Nuevo León  
2013

Trimestre 1

PIPIFI-2013-19MSU0011T-08

Nombre del Proyecto: Disminuir las brechas de calidad de los PE de licenciatura y posgrado.

Clave MC	Metas Compromiso	Original		Ajustado Anual		Ajustado Trimestral		Valores alcanzados en el trimestre				Observaciones de la Institución
		Número	%	Número	%	Número	%	Avance			Indicador	
								Número	Trimestral	Porcentajes		
<b>Capacidad Académica</b>												
<b>Total de Profesores de Tiempo Completo. Total:172</b>												
1.1.3	Maestría	22	12.79	32	18.60	0	0.00	37	21.51	100+	100+	En este año, cinco PTC con maestría obtendrán su grado de doctor.
1.1.4	Doctorado	139	80.81	144	83.72	0	0.00	135	78.49	100+	93.75	dos PEC con maestría obtuvieron su grado de doctor. Se espera la obtención de grado de doctor de cinco PTC.
1.1.7	Perfil deseable reconocido por el PROMEP-SES	142	82.56	144	83.72	0	0.00	138	80.23	100+	95.83	Se esperan resultados de la última convocatoria para determinar el número de PTC con perfil deseable.
1.1.8	Adscripción al SNI o SNC	85	49.42	83	48.26	0	0.00	83	48.26	100+	100	Se esperan los resultados de ingreso y nuevo ingreso al SNI para mejorar estos valores.
<b>Total de profesores que conforman la planta a Total:172</b>												
1.2.1	Profesores (PTC, PMT y PA) que reciben capacitación y/o actualización con al menos 40 horas por año	20	11.63	10	5.81	0	0.00	1	0.58	100+	10	Están calendarizados los cursos para este año.
<b>Total de Cuerpos Académicos Total:18</b>												
1.3.1	Consolidados.	10	55.56	13	72.22	0	0.00	13	72.22	100+	100	Se alcanzó la meta propuesta
1.3.2	En Consolidación.	5	27.78	5	27.78	0	0.00	5	27.78	100+	100	La DES cuenta con cinco CAEC. La meta fue alcanzada.
<b>Competitividad Académica</b>												
<b>Total de Programas Educativos de posgrado Total:5</b>												

DIRECCIÓN DE FORTALECIMIENTO INSTITUCIONAL

CUMPLIMIENTO DE METAS COMPROMISO

Universidad Autónoma de Nuevo León  
2013

Trimestre 1

19MSU0011T  
Ejercicio fiscal

Nombre de la DES:

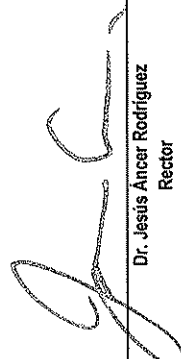
PIPIF-2013-19MSU0011T-08


Clave Convenio


Nombre del Proyecto: Disminuir las brechas de calidad de los PE de licenciatura y posgrado.

Clave MC	Mezas Compromiso	Valores alcanzados en el trimestre										Observaciones de la Institución	
		Original		Ajustado Anual		Ajustado Trimestral		Número	Avance		Observaciones de la Institución		
		Número	%	Número	%	Número	%		Indicador	Porcentajes			
2.3.3	PE de posgrado reconocidos por el Programa Nacional de Posgrado de Calidad (PNPC)	5	100.00	5	100.00	0	0.00	0	0.00	0	0.00	0.00	
		M1	%	M2	%	M2 Ajustado	% Ajustado	M2 Alcanzado	% Alcanzado	% Trimestral	% Total		
2.5.3	Tasa de egreso por cohorte para PE de licenciatura	322	71.43	230	71.43	0	0.00	0	0.00	0.00	0.00		El avance se reflejará al término del segundo trimestre.
2.5.4	Tasa de titulación por cohorte para PE de licenciatura	322	65.22	95	29.50	0	0.00	0	0.00	0.00	0.00		El avance se reflejará al término del segundo trimestre.
2.5.5	Tasa de graduación para PE de posgrado	46	76.09	17	36.96	0	0.00	0	0.00	0.00	0.00		El avance se reflejará al término del segundo trimestre.


Porcentaje ponderado del cumplimiento de las metas compromiso: 85

  
Dr. Jesús Ancer Rodríguez  
Rector

  
Dr. Juan Manuel Alcocer González  
Responsable del Proyecto



**Programa Integral de Fortalecimiento Institucional**  
**Formato de apoyo para analizar el Seguimiento Académico de proyectos PIFI (2013)**



PROGRAMA INTEGRAL DE FORTALECIMIENTO INSTITUCIONAL  
 Por la mejora y el seguimiento de la calidad de la educación superior

**Universidad Autónoma de Nuevo León**

P/PIFI-2013-19MSU0011T-09 Proyecto Integral para el Mejoramiento de la Capacidad y Competitividad Académica de la FCT

No. OP	Descripción del Objetivo Particular	Valores Cualitativos				Valores Financieros			
		Programado	Alcanzado	%	Programado	Ejercido	%		
01	Fortalecimiento de los cuerpos académicos y de la planta académica de la FCT								
No. MA	Descripción de la Meta Académica	Programado	Alcanzado	%	Programado	Ejercido	%		
1	Incrementar la planta docente en 5 profesores por año	36.00	31.00	86.11	30,000.00	0.00	0.00		0.00
3	Fortalecer redes de investigación con CA de otras IES nacionales e internacionales	5.00	0.00	0.00	152,000.00	0.00	0.00		0.00

No. MA	Trimestre 1		Trimestre 2		Trimestre 3		Trimestre 4	
	Meta Programada	Monto Alcanzado	Meta Programada	Monto Alcanzado	Meta Programada	Monto Alcanzado	Meta Programada	Monto Alcanzado
1	31.00	0.00						
3	0.00	0.00						

No. MA	Observación
1	Se mantiene el número de PTC
3	Se mantiene el número de CA

No. OP		Descripción del Objetivo Particular														
02		Incremento de la competitividad académica de los PE de TSU y licenciatura de la FCT														
No. MA		Descripción de la Meta Académica					Valores Cualitativos					Valores Financieros				
		Programado		Alcanzado		%		Programado		Ejercido		%				
1		Aumentar y actualizar el acervo bibliográfico					4,726.00	0.00	0.00	200,000.00	0.00	0.00	0.00			
3		Fortalecer la formación académica de los estudiantes a través de prácticas de laboratorio y campo					715.00	0.00	0.00	211,000.00	0.00	0.00	0.00			
4		Equipar los laboratorios de enseñanza					715.00	0.00	0.00	326,500.00	0.00	0.00	0.00			

No. MA		Trimestre 1			Trimestre 2			Trimestre 3			Trimestre 4		
		Meta Programada	Meta	Monto Alcanzado	Meta Programada	Meta	Monto Alcanzado	Meta Programada	Meta	Monto Alcanzado	Meta Programada	Meta	Monto Alcanzado
1		4,726.00	0.00	0.00									
3		650.00	0.00	0.00									
4		650.00	0.00	0.00									

No. MA		Observación									
1		Se están elaborando las requisiciones de compra									
3		Se están haciendo las gestiones de adquisición									
4		Se están haciendo las gestiones de adquisición									

No. OP		Descripción del Objetivo Particular														
03		Mejoramiento de la calidad de los programas educativos de Posgrado de la FCT														
No. MA		Descripción de la Meta Académica					Valores Cualitativos					Valores Financieros				
		Programado		Alcanzado		%		Programado		Ejercido		%				
1		Fortalecimiento de la planta de profesores de posgrado con 10 estancias de profesores invitados					10.00	2.00	20.00	150,000.00	0.00	0.00	0.00			
2		Apoyar el trabajo de campo de los estudiantes de posgrado					18.00	1.00	5.56	40,000.00	0.00	0.00	0.00			
4		Apoyar la movilidad de los estudiantes de posgrado					18.00	1.00	5.56	120,000.00	0.00	0.00	0.00			

No. MA	Trimestre 1		Trimestre 2		Trimestre 3		Trimestre 4		
	Meta Programada	Meta	Monto Alcanzado	Meta Programada	Meta	Monto Alcanzado	Meta Programada	Meta	Monto Alcanzado
1	2.00	2.00	0.00						
2	3.00	1.00	0.00						
4	3.00	1.00	0.00						

No. MA	Observación
1	Se han recibido a dos profesores invitados
2	Se apoyó a un estudiante en su trabajo de campo
4	Se apoyó a un estudiante para estancia

No. OP	Descripción del Objetivo Particular	Valores Cualitativos				Valores Financieros				
		Programado	Alcanzado	%	Programado	Ejercido	%	Programado	%	
04	Mejoramiento de la formación integral de los estudiantes de la FCT									
No. MA	Descripción de la Meta Académica									
1	Fortalecimiento de las nociones y competencias educativas y profesionales de la población estudiantil en los siete PE de la FCT	715.00	0.00	0.00	190,000.00	0.00	0.00	0.00	0.00	0.00
2	Promover la participación de los estudiantes en el programa de movilidad estudiantil de la IES	3.00	0.00	0.00	60,000.00	0.00	0.00	0.00	0.00	0.00
3	Promover la participación de los estudiantes en eventos académicos, deportivos y artístico-culturales	715.00	0.00	0.00	170,000.00	0.00	0.00	0.00	0.00	0.00

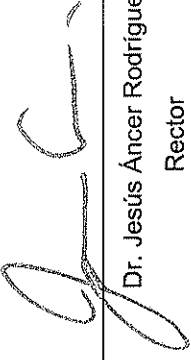
No. MA	Trimestre 1		Trimestre 2		Trimestre 3		Trimestre 4		
	Meta Programada	Meta	Monto Alcanzado	Meta Programada	Meta	Monto Alcanzado	Meta Programada	Meta	Monto Alcanzado
1	650.00	0.00	0.00						
2	0.00	0.00	0.00						
3	650.00	0.00	0.00						

No. MA	Observación




1	Se están organizando los eventos académicos
2	El próximo trimestre se espera que los estudiantes inicien su movilidad

Firma



Dr. Jesús Áncer Rodríguez  
Rector



Ignacio Navarro de León  
Responsable del Proyecto

Los montos ejercidos que se reflejan en este reporte se presentan con carácter informativo, en tanto el Departamento de Seguimiento Financiero de la Dirección de Fortalecimiento Institucional, concluye la revisión de la documentación que la universidad capturó durante el cuarto trimestre del 2013, para comprobar la aplicación de los montos asignados, y en su caso, la institución subsane en tiempo y forma las observaciones que se hayan emitido a los datos y comprobantes de pago asociados.

19MSU0011T  
**Ejercicio fiscal**  
 Nombre de la DES:  
 Clave Convenio  
 Nombre del Proyecto: Proyecto Integral para el Mejoramiento de la Capacidad y Competitividad Académica de la FCT

Universidad Autónoma de Nuevo León  
 2013  
 Trimestre 1

PIPIFI-2013-19MSU0011T-09  
 Nombre del Proyecto: Proyecto Integral para el Mejoramiento de la Capacidad y Competitividad Académica de la FCT

Clave MC	Metas Compromiso	Original		Ajustado Anual		Ajustado Trimestral		Valores alcanzados en el trimestre			Observaciones de la Institución	
		Número	%	Número	%	Número	%	Número	Avance			
									Indicador	Porcentajes		
								Trimestral	Anual			
<b>Capacidad Académica</b>												
<b>Total de Profesores de Tiempo Completo. Total:36</b>												
1.1.3	Maestría	15	41.67	17	47.22	0	0.00	15	41.67	100+	88.24	Se mantiene el número de PTC con maestría
1.1.4	Doctorado	19	52.78	21	58.33	19	52.78	19	52.78	100.00	90.48	Se mantiene el número de PTC con doctorado
1.1.5	Posgrado en el área disciplinar de su desempeño	35	97.22	36	100.00	33	91.67	33	91.67	100.00	91.67	La mayoría de los PTC poseen posgrado en el área disciplinar de su desempeño
1.1.6	Doctorado en el área disciplinar de su desempeño	19	52.78	21	58.33	19	52.78	19	52.78	100.00	90.48	Todos los PTC con doctorado son del área disciplinar de su desempeño
1.1.7	Perfil deseable reconocido por el PROMEP-SES	22	61.11	22	61.11	20	55.56	20	55.56	100.00	90.91	La mayoría de los PTC poseen perfil deseable PROMEP
1.1.8	Adscripción al SNI o SNC	12	33.33	10	27.78	8	22.22	6	16.67	75.00	60	En este trimestre un PTC solicitó su ingreso al SNI
1.1.9	Participación en el programa de tutorías	35	97.22	36	100.00	34	94.44	34	94.44	100.00	94.44	Todos los PTC participan en el programa de tutorías
<b>Total de profesores que conforman la planta a Total:36</b>												
1.2.1	Profesores (PTC, PNT y PA) que reciben capacitación y/o actualización con al menos 40 horas por año	10	27.78	20	55.56	10	27.78	10	27.78	100.00	50	Actualmente los PTC reciben actualización
<b>Total de Cuerpos Académicos Total:3</b>												
1.3.1	Consolidados.	2	66.67	1	33.33	1	33.33	1	33.33	100.00	100	Un CA se mantiene consolidado
1.3.2	En Consolidación.	1	33.33	2	66.67	2	66.67	2	66.67	100.00	100	Dos CA se mantienen en grado de en consolidación
<b>Competitividad Académica</b>												
<b>Total de Programas Educativos de TSU/PA y lic. Total:5</b>												
2.1.1	Número y % de PE con estudios de factibilidad para buscar su pertinencia	5	100.00	5	100.00	5	100.00	5	100.00	100.00	100	Todos los PE son pertinentes
2.1.2	Número y % de PE con currículo flexible	5	100.00	5	100.00	5	100.00	5	100.00	100.00	100	Todos los PE poseen currículum flexible
2.1.3	Número y % de PE que se actualizarán incorporando elementos de enfoques centrados en el estudiante o en el aprendizaje.	5	100.00	5	100.00	5	100.00	5	100.00	100.00	100	Todos los PE se encuentran actualizados

19MSU0011T  
 Universidad Autónoma de Nuevo León  
 2013

Trimestre 1

Nombre de la DES:

PI/IFI-2013-19MSU0011T-09

Nombre del Proyecto: Proyecto Integral para el Mejoramiento de la Capacidad y Competitividad Académica de la FCT

Clave MC	Metas Compromiso	Original		Ajustado Anual		Ajustado Trimestral		Valores alcanzados en el trimestre			Observaciones de la Institución	
		Número	%	Número	%	Número	%	Número	Avance			
									Indicador	Porcentajes		
2.1.4	Número y % de PE que se actualizarán incorporando estudios de seguimiento de egresados	5	100.00	5	100.00	5	100.00	5	100.00	100.00	100	Todos los PE consideran estudios de seguimiento de egresados
2.1.5	Número y % de PE que se actualizarán incorporando estudios de empleadores	5	100.00	5	100.00	5	100.00	5	100.00	100.00	100	Todos los PE incorporan estudios de empleadores
2.1.6	Número y % de PE que se actualizarán incorporando el servicio social en el plan de estudios	5	100.00	5	100.00	5	100.00	5	100.00	100.00	100	Los PE consideran el servicio social en su plan de estudios
2.1.7	Número y % de PE que se actualizarán incorporando la práctica profesional en el plan de estudios	4	80.00	4	80.00	4	80.00	4	80.00	100.00	100	Los PE de licenciatura incorporan la práctica profesional
2.1.8	Número y % de PE basado en competencias	5	100.00	5	100.00	5	100.00	5	100.00	100.00	100	Todos los PE están basados en competencias
<b>Profesores (PTC, PMT, PA) que reciben capacitación. Total:5</b>												
2.1.9	Número y % de PE que alcanzarán el nivel 1 los CIEES.	5	100.00	5	100.00	5	100.00	5	80.00	80.00	80	El PE de Ing. Petrolero fue evaluado con nivel 2 de CIEES
<b>Profesores (PTC, PMT, PA) que reciben capacitación. Total:5</b>												
2.1.10	PE que serán acreditados por organismos reconocidos por el COPAES.	4	80.00	4	80.00	4	80.00	4	80.00	100.00	100	Los PE de licenciatura son reconocidos por el COPAES
<b>Profesores (PTC, PMT, PA) que reciben capacitación. Total:5</b>												
2.1.11	Número y % de PE de licenciatura y TSU de buena calidad del total de la oferta educativa evaluable	5	100.00	5	100.00	5	100.00	5	100.00	100.00	100	Los PE son de buena calidad de la oferta educativa evaluable
<b>Total de matrícula evaluable de Nivel TSU/PA y lic Total:715</b>												
2.2.12	Número y % de matrícula atendida en PE de TSU/PA y Licenciatura de calidad del total asociada a los PE evaluables	520	72.73	715	100.00	410	57.34	715	100.00	100+	100	Todos los alumnos están inscritos en PE evaluables.
<b>Total de Programas Educativos de posgrado Total:2</b>												
2.3.3	PE de posgrado reconocidos por el Programa Nacional de Posgrado de Calidad (PNPC)	2	100.00	2	100.00	2	100.00	2	100.00	100.00	100	Los dos PE de posgrado están reconocidos en el PNPC
2.3.4	PE de posgrado que ingresarán al Programa de Fomento a la Calidad (PFC)	2	100.00	2	100.00	2	100.00	2	100.00	100.00	100	Los dos PE de posgrado están en el PFC
<b>Total de Matrícula de nivel posgrado Total:32</b>												

**19MSU0011T**  
**Ejercicio fiscal**

**Universidad Autónoma de Nuevo León**  
**2013**

Trimestre **1**

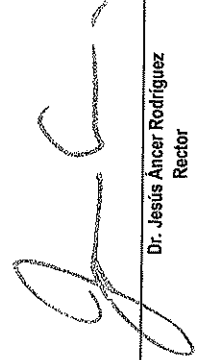
Nombre de la DES:


PIPIFI-2013-19MSU0011T-09

Nombre del Proyecto: Proyecto Integral para el Mejoramiento de la Capacidad y Competitividad Académica de la FCT

Clave MC	Metas Compromiso	Original				Ajustado Anual				Ajustado Trimestral				Valores alcanzados en el trimestre				Observaciones de la Institución
		Número		%	Número		%	Número		%	Número		%	Porcentajes		Observaciones IES		
		M1	M2	%	M2	%	M2	%	M2	%	M2	%	Indicador	Trimestral	Anual			
2.4.1	Número y porcentaje de matrícula atendida en PE de posgrado de buena calidad.	34		106.25	32	100.00	30	93.75	30	93.75	30	93.75	100.00	93.75	93.75	Todos los alumnos de posgrado son atendidos en PE de buena calidad.		
2.5.1	Tasa de egreso por cohorte para PE de TSU y PA	5	4	80.00	3	60.00	2	40.00	2	40.00	2	40.00	100.00	66.67	66.67	Dado que el ingreso es anual, no se han actualizado los valores. El nuevo valor se reflejará en el tercer trimestre.		
2.5.2	Tasa de titulación por cohorte para PE de TSU y PA	5	4	80.00	3	60.00	2	40.00	2	40.00	2	40.00	100.00	66.67	66.67	Dado que el ingreso es anual, no se han actualizado los valores. El nuevo valor se reflejará en el tercer trimestre.		
2.5.3	Tasa de egreso por cohorte para PE de licenciatura	212	155	73.11	132	62.26	120	56.60	120	56.60	120	56.60	100.00	90.91	90.91	Dado que el ingreso es anual, no se han actualizado los valores. El nuevo valor se reflejará en el tercer trimestre.		
2.5.4	Tasa de titulación por cohorte para PE de licenciatura	212	142	66.98	124	58.49	112	52.83	112	52.83	112	52.83	100.00	90.32	90.32	Dado que el ingreso es anual, no se han actualizado los valores. El nuevo valor se reflejará en el tercer trimestre.		
2.5.5	Tasa de graduación para PE de posgrado	6	4	66.67	6	100.00	0	0.00	0	0.00	0	0.00	100.00	100.00	100.00	Dado que el ingreso es anual, no se han actualizado los valores. El nuevo valor se reflejará en el tercer trimestre.		

Porcentaje ponderado del cumplimiento de las metas compromiso: **84.82**

  
Dr. Jesús Ancer Rodríguez  
Rector

  
Ignacio Rivera de León  
Responsable del Proyecto



## Programa Integral de Fortalecimiento Institucional

Formato de apoyo para analizar el Seguimiento Académico de proyectos PIFI (2013)

PROGRAMA INTEGRAL DE FORTALECIMIENTO INSTITUCIONAL  
Por la mejora y el seguimiento en la calidad de la educación superior

## Universidad Autónoma de Nuevo León

P/IFI-2013-19MSU0011T-10 Mejoramiento de la Capacidad y Competitividad Académica e Impulso a la Innovación Educativa de la FCFM.

No. OP	Descripción del Objetivo Particular	Valores Cualitativos		Valores Financieros	
		Programado	Alcanzado	Programado	Ejercido
01	Impulsar el desarrollo de los CA de la Facultad de Ciencias Físico Matemáticas mediante la mejora de los índices de capacidad académica de sus Profesores.	4.00	0.00	35,930.00	0.00
1	Lograr que 9 PTC obtengan su reconocimiento de perfil deseable PROMEP y al menos 2 PTC sean adscritos al SNI.	4.00	0.00	35,930.00	0.00
2	Mejorar la infraestructura básica de los CAC, CAEC y CAEF para fortalecer el desarrollo de sus LGAC que permita incrementar su producción científica y la vinculación de la DES con su entorno social.	1.00	0.00	93,470.00	0.00
3	Promover la realización de estancias cortas de investigación para los PTC de la FCFM y establecer redes con CA de otras IES Nacionales y extranjeras.	4.00	0.00	127,540.00	0.00

No. IMA	Trimestre 1		Trimestre 2		Trimestre 3		Trimestre 4	
	Meta Programada	Monto Alcanzado	Meta Programada	Monto Alcanzado	Meta Programada	Monto Alcanzado	Meta Programada	Monto Alcanzado
1	0.00	0.00						
2	1.00	0.00						
3	0.00	0.00						

No. MA	Observación
2	Se elaboró la requisición correspondiente a los Materiales del Laboratorio. Actualmente se encuentra en el Departamento de Adquisiciones de la

UANL. Se reflejará en el segundo trimestre del presente año.


3	Se verá reflejado el ejercicio del recurso en el cuarto trimestre del presente año. Ya que hay eventos académicos que se realizarán en el mes de abril y Congresos después del segundo semestre.
---	--

No. OP	Descripción del Objetivo Particular	Valores Cualitativos		Valores Financieros			
		Programado	Alcanzado	Programado	Ejercido		
02	Asegurar la calidad de los PE y servicios académicos que ofrece la FCFM al conservar la acreditación e incrementar la competitividad académica.						
No. MA	Descripción de la Meta Académica	Programado	Alcanzado	%	Programado	Ejercido	%
2	Ampliar el uso de herramientas que le permitan a los estudiantes propiciar la innovación educativa que mejoren la calidad de los PE de licenciatura de la FCFM.	2.00	0.00	0.00	2,091,400.00	0.00	0.00


No. MA	Trimestre 1		Trimestre 2		Trimestre 3		Trimestre 4	
	Meta Programada	Monto Alcanzado	Meta Programada	Monto Alcanzado	Meta Programada	Monto Alcanzado	Meta Programada	Monto Alcanzado
2	0.00	0.00						

No. MA	Observación
2	Se verá reflejado al finalizar el segundo trimestre del presente año.

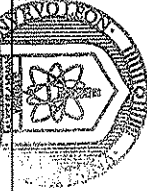
Firma



Dr. Jesús Ancer Rodríguez  
Rector



M.T. Rogelio Juvenal Sepúlveda Guadalupe  
Responsable del Proyecto



FACULTAD DE CIENCIAS  
FÍSICO-MATEMÁTICAS  
COORDINACIÓN DE INVESTIGACIÓN

Los montos ejercidos que se reflejan en este reporte se presentan con carácter informativo, en tanto el Departamento de Seguimiento Financiero de la Dirección de Fortalecimiento Institucional, concluye la revisión de la documentación que la universidad capturó durante el cuarto trimestre del 2013, para comprobar la aplicación de los montos asignados, y en su caso, la institución subsane en tiempo y forma las observaciones que se hayan emitido a los datos y comprobantes de pago asociados.

DIRECCIÓN DE FORTALECIMIENTO INSTITUCIONAL

CUMPLIMIENTO DE METAS COMPROMISO

Universidad Autónoma de Nuevo León  
2013

Trimestre 1

PI/FI-2013-19MSU0011T-10

Mejoramiento de la Capacidad y Competitividad Académica e Impulso a la Innovación Educativa de la FCFM.

19MSU0011

Ejercicio fiscal

Nombre de la DES:

Clave Convenio

Nombre del Proyecto:



SEP

SECRETARÍA DE  
EDUCACIÓN PÚBLICA

Clave MC	Metas Compromiso	Original		Ajustado Anual		Ajustado Trimestral		Número	Indicador	Valores alcanzados en el trimestre		Observaciones de la Institución
		Número	%	Número	%	Número	%			Trimestral	Anual	
<b>Capacidad Académica</b>												
<b>Total de Profesores de Tiempo Completo Total:98</b>												
1.1.1	Licenciatura	2	2.04	1	1.02	0	0.00	1	1.02	100+	100	Sólo tenemos un PTC con estudios de Licenciatura.
1.1.3	Maestría	54	55.10	55	56.12	0	0.00	53	54.08	100+	96.36	Actualmente contamos con 53 PTC con grado de Maestría. SE jubilaron PTC con grado de Maestría.
1.1.4	Doctorado	34	34.69	42	42.86	0	0.00	42	42.86	100+	100	Se contrataron dos PTC con grado de Doctor.
1.1.5	Posgrado en el área disciplinar de su desempeño	88	89.80	55	56.12	0	0.00	53	54.08	100+	96.36	Actualmente contamos con 53 PTC con grado de Maestría.
1.1.6	Doctorado en el área disciplinar de su desempeño	34	34.69	42	42.86	0	0.00	42	42.86	100+	100	Se contrataron dos nuevos PTC con grado de Doctor.
1.1.7	Perfil deseable reconocido por el PROMEP-SES	60	61.22	65	66.33	0	0.00	60	61.22	100+	92.31	Estamos en espera de los resultados de la Convocatoria PROMEP 2014. Renovaron 20 PTC y solicitaron su perfil 10.
1.1.8	Adscripción al SNI o SNC	25	25.51	25	25.51	0	0.00	22	22.45	100+	88	Un PTC se dio de baja de la institución y dos no renovaron su adscripción. Estamos en espera de los resultados de la Convocatoria de CONACTY del presente año.



Clave MC	Metas Compromiso	Original		Ajustado Anual		Ajustado Trimestral		Número	Indicador	Avance		Observaciones de la Institución
		Número	%	Número	%	Número	%			Trimestral	Anual	
1.1.9	Participación en el programa de tutorías	70	71.43	68	69.39	0	0.00	69	70.41	100+	100+	Son los PTC que actualmente participan en el Programa Institucional de Tutorías y los que están dirigiendo Tesis.
<b>Total de profesores que conforman la planta a Total:227</b>												
1.2.1	Profesores (PTC, PMT y PA) que reciben capacitación y/o actualización con al menos 40 horas por año	187	82.38	227	100.00	0	0.00	221	97.36	100+	97.36	Un gran porcentaje de la planta de Profesores recibimos capacitación y/o actualización.
<b>Total de Cuerpos Académicos Total:10</b>												
1.3.1	Consolidados.	4	40.00	3	30.00	3	30.00	3	30.00	100.00	100	Actualmente contamos con tres CA Consolidados.
1.3.2	En Consolidación.	1	10.00	4	40.00	4	40.00	3	30.00	75.00	75	Por error de captura se incluyó a un CA con el grado En Consolidación y En formación al mismo tiempo.
1.3.3	En Formación.	5	50.00	3	30.00	3	30.00	3	30.00	100.00	100	Contamos con tres CA en Formación, se han mantenido en ese grado.
<b>Competitividad Académica</b>												
<b>Total de Programas Educativos de TSUPA y IIS Total:6</b>												
2.1.1	Número y % de PE con estudios de factibilidad para buscar su pertinencia	6	100.00	6	100.00	0	0.00	6	100.00	100+	100	Los seis PE de Licenciatura han hecho estudios de factibilidad para buscar su pertinencia.

Clave MC	Metas Compromiso	Original		Ajustado Anual		Ajustado Trimestral		Número	Indicador	Porcentajes		Observaciones de la Institución
		Número	%	Número	%	Número	%			Trimestral	Anual	
2.1.2	Número y % de PE con currículo flexible	6	100.00	6	100.00	0	0.00	5	83.33	100+	83.33	El PE de Actuaría está esperando que el H. Consejo Universitario se reúna y apruebe el rediseño del mismo bajo el Modelo Académico de la UANL (por competencias), ya fue aprobado por la Junta Directiva de la Dependencia y tiene el Vo. Bo. de la DEL.
2.1.3	Número y % de PE que se actualizarán incorporando elementos de enfoques centrados en el estudiante o en el aprendizaje.	6	100.00	1	16.67	0	0.00					El PE de Actuaría está esperando que el H. Consejo Universitario se reúna y apruebe el rediseño del mismo bajo el Modelo Académico de la UANL (por competencias), ya fue aprobado por la Junta Directiva de la Dependencia y tiene el Vo. Bo. de la DEL.
2.1.4	Número y % de PE que se actualizarán incorporando estudios de seguimiento de egresados	5	83.33	1	16.67	0	0.00					El PE de Actuaría está esperando que el H. Consejo Universitario se reúna y apruebe el rediseño del mismo bajo el Modelo Académico de la UANL (por competencias), ya fue aprobado por la Junta Directiva de la Dependencia y tiene el Vo. Bo. de la DEL.

Clave MC	Metas Compromiso	Original		Ajustado Anual		Ajustado Trimestral		Número	Indicador	Porcentajes		Observaciones de la Institución
		Número	%	Número	%	Número	%			Trimestral	Anual	
2.1.5	Número y % de PE que se actualizarán incorporando estudios de empleadores	6	100.00	1	16.67	0	0.00					El PE de Actuaría está esperando que el H. Consejo Universitario se reúna y apruebe el rediseño del mismo bajo el Modelo Académico de la UANL (por competencias), ya fue aprobado por la Junta Directiva de la Dependencia y tiene el Vo. Bo. de la DEL.
2.1.6	Número y % de PE que se actualizarán incorporando el servicio social en el plan de estudios	6	100.00	1	16.67	0	0.00					El PE de Actuaría está esperando que el H. Consejo Universitario se reúna y apruebe el rediseño del mismo bajo el Modelo Académico de la UANL (por competencias), ya fue aprobado por la Junta Directiva de la Dependencia y tiene el Vo. Bo. de la DEL.
2.1.8	Número y % de PE basado en competencias	6	100.00	6	100.00	0	0.00					El PE de Actuaría está esperando que el H. Consejo Universitario se reúna y apruebe el rediseño del mismo bajo el Modelo Académico de la UANL (por competencias), ya fue aprobado por la Junta Directiva de la Dependencia y tiene el Vo. Bo. de la DEL.
Profesores (PTC, PMT, PA) que reciben capacitación. Total: 5												

Clave MC	Metas Compromiso	Original		Ajustado Anual		Ajustado Trimestral		Valores alcanzados en el trimestre			Observaciones de la Institución	
		Número	%	Número	%	Número	%	Avance				
								Número	Trimestral	Anual		
2.1.9	Número y % de PE que alcanzarán el nivel 1 los CIEES.	4	80.00	5	100.00	0	0.00				Estamos en espera de que el representantes de los CIEES nos visiten para que la Lic. Actuaría alcance el nivel 1. Cabe mencionar que es su primera evaluación formal.	
2.1.11	Número y % de PE de licenciatura y TSU de buena calidad del total de la oferta educativa evaluable	4	80.00	5	100.00	0	0.00	3	60.00	100+	60	Tres de nuestros PE tienen el nivel 1 de los CIEES y una de ellas está acreditada tanto nacional como internacionalmente. Estamos en espera de que la Lic. en Actuaría alcance el nivel 1 de los CIEES para ser considerada de buena calidad.
<b>Total de matrícula evaluable de Nivel TSU/PA y lic</b>		<b>Total: 2,285</b>										
2.2.12	Número y % de matrícula atendida en PE de TSU/PA y Licenciatura de calidad del total asociada a los PE evaluables	1303	57.02	2285	100.00	0	0.00	992	43.41	100+	43.41	Corresponde al total de matrícula de PE en el nivel 1 de CIEES y/o acreditados.
<b>Total de Programas Educativos de posgrado</b>		<b>Total: 5</b>										
2.3.1	PE de posgrado que se actualizarán	4	80.00	3	60.00	0	0.00					Aun no se ha actualizado ningún PE de posgrado.



DIRECCIÓN DE FORTALECIMIENTO INSTITUCIONAL

CUMPLIMIENTO DE METAS COMPROMISO

universidad Autónoma de Nuevo León  
2013

Trimestre 1

19MSU00111  
Ejercicio fiscal

Nombre de la DES:

Clave Convenio

Nombre del Proyecto:

PI/PII-2013-19MSU00111-10

Mejoramiento de la Capacidad y Competitividad Académica e Impulso a la Innovación Educativa de la FCFM.

Clave MC	Metas Compromiso	Original		Ajustado Anual		Ajustado Trimestral		Valores alcanzados en el trimestre			Observaciones de la Institución	
		Número	%	Número	%	Número	%	Número	Avances			
									Indicador	Porcentajes		
								Trimestral	Anual			
2.3.3	PE de posgrado reconocidos por el Programa Nacional de Posgrado de Calidad (PNPC)	3	60.00	3	60.00	0	0.00	3	60.00	100+	100	Contamos con 3 PE de posgrado en el PNPC. Actualmente el Doctorado en Ciencias con Orientación en Matemáticas está en evaluación en el primer corte de la Convocatoria vigente del 2014 para ingresar al PNPC, habiendo cumplido con todas las recomendaciones hechas por el comité evaluador en la Convocatoria del 2013
2.4.1	Número y porcentaje de matrícula atendida en PE de posgrado de buena calidad.	55	61.11	90	100.00	0	0.00	56	62.22	100+	62.22	Corresponde a la matrícula que tenemos actualmente, del Posgrado que está en el Padrón Nacional de Posgrados de Calidad (PNPC). Esperamos que el Doctorado en Ciencias con Orientación en Matemáticas logre ingresar a dicho padrón (PNPC).
Total de Matrícula de nivel posgrado Total:90												
Porcentaje ponderado del cumplimiento de las metas compromiso:											69.5	

SEP

SECRETARÍA DE EDUCACIÓN PÚBLICA

19MSU00111

Ejercicio fiscal

Nombre de la DES:

Clave Convenio

Nombre del Proyecto:

Universidad Autónoma de Nuevo León  
2013  
Trimestre 1

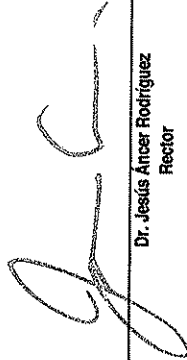
PI/PII-2013-19MSU0011T-10


Mejoramiento de la Capacidad y Competitividad Académica e Impulso a la Innovación Educativa de la FCFM.

DIRECCIÓN DE FORTALECIMIENTO INSTITUCIONAL


CUMPLIMIENTO DE METAS COMPROMISO

Clave MC	Metas Compromiso	Original		Ajustado Anual		Ajustado Trimestral		Valores alcanzados en el Trimestre			Observaciones de la Institución
		Número	%	Número	%	Número	%	Indicador	Trimestral	Anual	
		Número	%	Número	%	Número	%	Porcentaje			

  
 Dr. Jesús Anceer Rodríguez  
 Rector



M.T. Rogelio Juvenal Sepúlveda Guerrero  
 Responsable del Proyecto  
 FACULTAD DE CIENCIAS FÍSICO-MATEMÁTICAS  
 DIRECCIÓN



Programa Integral de Fortalecimiento Institucional

Formato de apoyo para analizar el Seguimiento Académico de proyectos PIFI (2013)



PROGRAMA INTEGRAL DE FORTALECIMIENTO INSTITUCIONAL  
Por la mejora y fortalecimiento de la calidad de la educación superior

Universidad Autónoma de Nuevo León

PIIFI-2013-19MSU0011T-11

Internacionalización de los PE de la DES y fortalecimiento de los CA, manteniendo la competitividad y capacidad académica alcanzadas.

No. OP	01	Descripción del Objetivo Particular	Valores Cualitativos		Valores Financieros		
			Programado	Alcanzado	Programado	Ejercido	
Consolidar la calidad de la oferta educativa del posgrado que permita alcanzar estándares internacionales.							
Descripción de la Meta Académica							
1		Incrementar el número de profesionistas con estudios de posgrado competentes a nivel internacional.	70.00	74.00	105.71	2,665,854.00	0.00

No. MA	Trimestre 1		Trimestre 2		Trimestre 3		Trimestre 4	
	Meta Programada	Monto Alcanzado	Meta Programada	Monto Alcanzado	Meta Programada	Monto Alcanzado	Meta Programada	Monto Alcanzado
1	0.00	74.00		0.00				

No. MA	1	Observación
		La matrícula de posgrado competente a nivel internacional es actualmente de 74.

No. OP	02	Descripción del Objetivo Particular	Valores Cualitativos		Valores Financieros		
			Programado	Alcanzado	Programado	Ejercido	
Fortalecimiento de la capacidad atadémica.							
Descripción de la Meta Académica							
1		Mantener 2 CAC y lograr que uno de los CAEF sea reconocido como CAEC a través de su interacción en redes nacionales e internacionales y la difusión de sus resultados de investigación en foros especializados.	3.00	4.00	133.33	192,427.00	0.00



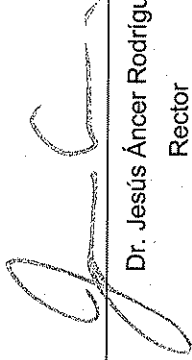

No. MA	Trimestre 1		Trimestre 2		Trimestre 3		Trimestre 4	
	Meta Programada	Monto Alcanzado	Meta Programada	Monto Alcanzado	Meta Programada	Monto Alcanzado	Meta Programada	Monto Alcanzado
1	0.00	4.00	0.00	0.00				

No. MA	Observación							
1	Dos CA se mantuvieron como CAC y otros dos alcanzaron el nivel CAEC.							

No. OP	Descripción del Objetivo Particular	Valores Cualitativos				Valores Financieros			
		Programado	Alcanzado	%	Programado	Alcanzado	%	Ejercido	
03	Mantener una alta competitividad académica, con PE pertinentes, con acreditación internacional.								
No. MA	Descripción de la Meta Académica								
4	Obtener la acreditación internacional del PE de Licenciatura Ingeniero Forestal, en una primer etapa.	1.00	2.00	200.00	23,770.00	0.00	0.00	0.00	

No. MA	Trimestre 1		Trimestre 2		Trimestre 3		Trimestre 4	
	Meta Programada	Monto Alcanzado	Meta Programada	Monto Alcanzado	Meta Programada	Monto Alcanzado	Meta Programada	Monto Alcanzado
4	0.00	2.00	0.00	0.00				

No. MA	Observación							
4	Tanto el PE de Ingeniero Forestal como el PE de Maestría obtuvieron la acreditación internacional.							

Firma
 Dr. Jesús Áncer Rodríguez Rector
 Dra. Marisela Pando Moreno Responsable del Proyecto

Los montos ejercidos que se reflejan en este reporte se presentan con carácter informativo, en tanto el Departamento de Seguimiento Financiero de la Dirección de Fortalecimiento Institucional, concluye la revisión de la documentación que la universidad capturó durante el cuarto trimestre del 2013, para comprobar la aplicación de los montos asignados, y en su caso, la institución subsane en tiempo y forma las observaciones que se hayan emitido a los datos y comprobantes de pago asociados.

Clave MC	Metas Compromiso	Original		Ajustado Anual		Ajustado Trimestral		Número	Indicador	Avance		Observaciones de la Institución
		Número	%	Número	%	Número	%			Trimestral	Anual	
1.1.4	Doctorado	26	113.04	23	100.00	0	0.00	24	100+	100+	100+	Actualmente la planta docente es de 24 PTC, ya que se contrato a 1 PTC en febrero de 2014.
1.1.5	Posgrado en el área disciplinar de su desempeño	26	113.04	23	100.00	0	0.00	24	100+	100+	100+	Actualmente la planta docente es de 24 PTC, ya que se contrato a 1 PTC en febrero de 2014.
1.1.6	Doctorado en el área disciplinar de su desempeño	26	113.04	23	100.00	0	0.00	24	100+	100+	100+	Actualmente la planta docente es de 24 PTC, ya que se contrato a 1 PTC en febrero de 2014.
1.1.7	Perfil deseable reconocido por el PROMEP-SES	26	113.04	23	100.00	0	0.00	23	100.00	100+	100	Actualmente la planta docente cuenta con 23 PTC con perfil PROMEP.
1.1.8	Adscripción al SNI o SNC	14	60.87	13	56.52	0	0.00	13	56.52	100+	100	Actualmente la planta docente cuenta con 13 PTC al SNI.
1.1.9	Participación en el programa de tutorías	26	113.04	23	100.00	0	0.00	23	100.00	100+	100	Actualmente 23 PTC participan en el programa de tutorías.
<b>Total de Cuerpos Académicos</b>		<b>Total:4</b>		<b>3</b>	<b>75.00</b>	<b>0</b>	<b>0.00</b>	<b>0</b>	<b>33.33</b>	<b>100+</b>	<b>33.33</b>	
<b>1.3.2</b>		<b>En Consolidación.</b>	<b>1</b>	<b>25.00</b>	<b>0</b>	<b>0.00</b>	<b>0.00</b>	<b>0</b>	<b>0.00</b>	<b>100+</b>	<b>0.00</b>	
<b>Competitividad Académica</b>												
<b>Total de Programas Educativos de TSU/JPA y lic Total:2</b>												
2.1.1	Número y % de PE con estudios de factibilidad para buscar su pertinencia	2	100.00	2	100.00	0	0.00	2	100.00	100+	100	Los 2 PE de Licenciatura con que cuenta la DES tienen estudios de factibilidad.
2.1.2	Número y % de PE con currículo flexible	2	100.00	2	100.00	0	0.00	2	100.00	100+	100	Ambos PE de Licenciatura tienen currículum flexible.
2.1.3	Número y % de PE que se actualizarán incorporando elementos de enfoques centrados en el estudiante o en el aprendizaje.	2	100.00	2	100.00	0	0.00	2	100.00	100+	100	Los 2 PE de Licenciatura con que cuenta la DES se actualizaron bajo ese enfoque.

19MSU0011T  
Ejercicio fiscal  
Universidad Autónoma de Nuevo León  
2013  
Trimestre 1

Nombre de la DES: PIFI-2013-19MSU0011T-11  
Nombre del Proyecto: Internacionalización de los PE de la DES y fortalecimiento de los CA, manteniendo la competitividad y capacidad académica alcanzadas.

Clave MC	Metas Compromiso	Original		Ajustado Anual		Ajustado Trimestral		Observaciones de la Institución
		Número	%	Número	%	Número	%	
		Indicador	Porcentajes					
			Trimestral	Anual		Anual		
2.1.4	Número y % de PE que se actualizarán incorporando estudios de seguimiento de egresados	2	100.00	2	100.00	0	0.00	Los 2 PE de Licenciatura con que cuenta la DES se actualizaron incorporando estudios de seguimiento de egresados.
2.1.5	Número y % de PE que se actualizarán incorporando estudios de empleadores	2	100.00	2	100.00	0	0.00	Los 2 PE con que cuenta la DES se actualizaron incorporando estudios de empleadores.
2.1.6	Número y % de PE que se actualizarán incorporando el servicio social en el plan de estudios	2	100.00	2	100.00	0	0.00	Los 2 PE de Licenciatura con que cuenta la DES se actualizaron incorporando el servicio social en el plan de estudios.
2.1.8	Número y % de PE basado en competencias	2	100.00	2	100.00	0	0.00	Los 2 PE de Licenciatura con que cuenta la DES tienen un modelo basado en competencias.
<b>Profesores (PTC,PMT,PA) que reciben capacitación. Total:2</b>								
2.1.9	Número y % de PE que alcanzarán el nivel 1 los CIEES.	2	100.00	2	100.00	0	0.00	Los 2 PE de Licenciatura con que cuenta la DES tienen el nivel 1 por los CIEES.
<b>Profesores (PTC,PMT,PA) que reciben capacitación. Total:2</b>								
2.1.10	PE que serán acreditados por organismos reconocidos por el COPAES.	2	100.00	2	100.00	0	0.00	Los 2 PE de Licenciatura con que cuenta la DES están acreditados, por organismos del COPAES.
<b>Profesores (PTC,PMT,PA) que reciben capacitación. Total:2</b>								
2.1.11	Número y % de PE de licenciatura y TSU de buena calidad del total de la oferta educativa evaluable	2	100.00	2	100.00	0	0.00	La totalidad de los PE.
<b>Total de matrícula evaluable de Nivel TSU/PA y lic</b>								

DIRECCIÓN DE FORTALECIMIENTO INSTITUCIONAL

CUMPLIMIENTO DE METAS COMPROMISO

Universidad Autónoma de Nuevo León  
2013

Trimestre 1

19MSU0011T  
Ejercicio fiscal

Nombre de la DES:

Clave Convenio PIFI-2013-19MSU0011T-11

Nombre del Proyecto: Internacionalización de los PE de la DES y fortalecimiento de los CA, manteniendo la competitividad y capacidad académica alcanzadas.

Clave MC	Metas Compromiso	Original		Ajustado Anual		Ajustado Trimestral		Número	Indicador	Porcentajes		Observaciones de la Institución	
		Número	%	Número	%	Número	%			Trimestral	Anual		
		Valores alcanzados en el trimestre											
2.2.12	Número y % de matrícula atendida en PE de TSUJPA y Licenciatura de calidad del total asociada a los PE evaluables	213	88.75	240	100.00	210	87.50	201	83.75	95.71	83.75	Se espera alcanzar el número de matrícula en semestre agosto 2014 ya que suele ser la matrícula más alta.	
<b>Total de Programas Educativos de posgrado Total:2</b>													
2.3.1	PE de posgrado que se actualizarán	2	100.00	2	100.00	0	0.00	2	100.00	100+	100	Los 2 PE de Posgrado con que cuenta la DES se actualizaron.	
2.3.3	PE de posgrado reconocidos por el Programa Nacional de Posgrado de Calidad (PNPC)	2	100.00	2	100.00	0	0.00	2	100.00	100+	100	Los 2 PE de Posgrado con que cuenta la DES están reconocidos por el PNPC.	
2.3.5	PE de posgrado que ingresarán al Padrón Nacional de Posgrado (PNP)	2	100.00	2	100.00	0	0.00	2	100.00	100+	100	Los 2 PE de Posgrado con que cuenta la DES están en el PNP.	
<b>Total de Matrícula de nivel posgrado Total:68</b>													
2.4.1	Número y porcentaje de matrícula atendida en PE de posgrado de buena calidad.	85	125.00	68	100.00	68	100.00	74	100+	100+	100+	Se cumplió con la meta establecida.	
<b>Eficiencia terminal de pregrado y posgrado</b>													
2.5.3	Tasa de egreso por cohorte para PE de licenciatura	M1	M2	%	M2	%	M2 Ajustado	% Ajustado	M2 Alcanzado	% Alcanzado	% Trimestral	% Total	Observaciones IES
		41	30	73.17	30	73.17	30	73.17	23	56.10	76.67	76.67	Aún no se alcanza la meta, se espera alcanzar que el 2° y 3° trimestre.
2.5.4	Tasa de titulación por cohorte para PE de licenciatura	30	30	100.00	25	83.33	10	33.33	3	10.00	30.00	12.00	Aún no se alcanza la meta, se espera alcanzar que el 2° y 3° trimestre.
2.5.5	Tasa de graduación para PE de posgrado	34	32	94.12	20	58.82	8	23.53	13	38.24	100+	65.00	Se cumplió con la meta establecida.

Porcentaje ponderado del cumplimiento de las metas compromiso: 92.1

*[Signature]*  
Dr. Jesús Ancer Rodríguez  
Rector.

*[Signature]*  
Dra. Marisela Pardo Moreno  
Responsable del Proyecto



PROGRAMA INTEGRAL DE FORTALECIMIENTO INSTITUCIONAL  
Por la mejora y el logro de la calidad de la educación superior

Programa Integral de Fortalecimiento Institucional

Formato de apoyo para analizar el Seguimiento Académico de proyectos PIFI (2013)



SEP  
SECRETARÍA DE  
EDUCACIÓN PÚBLICA

Universidad Autónoma de Nuevo León

P/IFI-2013-19MSU0011T-12 Proyecto de Desarrollo Integral de la DES-FACPYAP

No. OP	Descripción del Objetivo Particular	Valores Cualitativos		Valores Financieros	
		Programado	Alcanzado	Programado	Ejercido
01	1.- Fortalecer las áreas de desarrollo de la DES relacionadas con: 1.1. La capacidad académica 1.2.- Las recomendaciones de ACCECISO (COPAES) Parte 1 1.3.- Las recomendaciones de ACCECISO (COPAES) Parte 2 1.4.- La cooperación académica nacional e internacional				
		2.00	0.00	321,191.00	0.00
		13.00	0.00	1,019,368.00	0.00

No. MA	Trimestre 1		Trimestre 2		Trimestre 3		Trimestre 4	
	Meta Programada	Monto Alcanzado	Meta Programada	Monto Alcanzado	Meta Programada	Monto Alcanzado	Meta Programada	Monto Alcanzado
3	0.00	0.00						
4	0.00	0.00						

No. MA	Observación
4	1) El texto de la MA 4 no corresponde a la aprobada en la Reprogramación2) Recuperaremos el rezago a partir del 2° trimestre

No. OP	Descripción del Objetivo Particular				Valores Financieros			
	No. MA	Descripción de la Meta Académica	Programado	% Ejercido	Programado	% Ejercido	Programado	% Ejercido
02	3.- Atender preventivamente las áreas de la DES, relacionadas con: 3.1.- La eficiencia terminal 3.2.- La vinculación docente - investigación 3.3.- La formación integral del estudiante.							
2		Vincular el programa de investigación de la DES alineándolo con la docencia, difundiendo los servicios de Posgrado a través de 1 Catálogo. Y, asimismo, con la realización de 2 Cátedras	45.00	0.00	115,629.00	0.00	0.00	0.00
3		3.3.- Establecer un programa de atención a estudiantes con deficiencias académicas para desarrollar un programa de atención integral.	350.00	0.00	55,061.00	0.00	0.00	0.00

No. MA	Trimestre 1		Trimestre 2		Trimestre 3		Trimestre 4	
	Meta Programada	Monto Alcanzado	Meta Programada	Monto Alcanzado	Meta Programada	Monto Alcanzado	Meta Programada	Monto Alcanzado
2	0.00	0.00						
3	0.00	0.00						

No. MA	Observación	
	1)	2)
2	El texto de la MA 2 no corresponde a la aprobada en la Reprogramación2) Recuperaremos el rezago a partir del 2° trimestre	
3	Recuperaremos el rezago a partir del 2° trimestre	

No. OP	Descripción del Objetivo Particular				Valores Financieros			
	No. MA	Descripción de la Meta Académica	Programado	% Ejercido	Programado	% Ejercido	Programado	% Ejercido
03	4.- Asegurar las fortalezas de la DES, relacionadas con: 4.1.- La competitividad académica de PE de Licenciatura. 4.2.- La pertinencia y calidad de los PE. 4.3.- La innovación educativa. 4.4.- La competitividad académica PE Posgrado.							
1		4.1.- Mantener la atracción de los PE para alumnos foráneos y contrarrestar la inseguridad	0.20	0.00	403,783.00	0.00	0.00	0.00
3		4.3.- Impulsar la investigación cualitativa	135.00	0.00	183,538.00	0.00	0.00	0.00

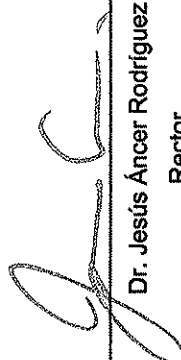


Seguimiento de Metas Académicas


No. MA	Trimestre 1		Trimestre 2		Trimestre 3		Trimestre 4	
	Meta Programada	Meta Alcanzado	Meta Programada	Meta Alcanzado	Meta Programada	Meta Alcanzado	Meta Programada	Meta Alcanzado
1	0.00	0.00						
3	0.00	0.00						

No. MA	Observación
1	Recuperaremos el rezago a partir del 2° trimestre
3	Recuperaremos el rezago a partir del 2° trimestre

Firma




Dr. Jesús Áncer Rodríguez  
Rector



Mtro. Gerardo Tamez González  
Responsable del Proyecto

Los montos ejercidos que se reflejan en este reporte se presentan con carácter informativo, en tanto el Departamento de Seguimiento Financiero de la Dirección de Fortalecimiento Institucional, concluye la revisión de la documentación que la universidad capturó durante el cuarto trimestre del 2013, para comprobar la aplicación de los montos asignados, y en su caso, la institución subsane en tiempo y forma las observaciones que se hayan emitido a los datos y comprobantes de pago asociados.



FACULTAD DE CIENCIAS POLÍTICAS  
Y ADMINISTRACIÓN PÚBLICA

Clave IC	Metas Compromiso	Original		Ajustado Anual		Ajustado Trimestral		Número	Indicador	Valores alcanzados en el trimestre		Observaciones de la Institución
		Número	%	Número	%	Número	%			Porcentajes		
										Trimestral	Anual	
<b>Capacidad Académica</b>												
<b>Total de Profesores de Tiempo Completo. Total:83</b>												
1.1.4	Doctorado	45	51.14	45	51.14	40	45.45	36	40.91	90.00	80	El número alcanzado (35) es el logrado al final del año pasado, es con el que iniciamos el presente año
1.1.6	Doctorado en el área disciplinar de su desempeño	45	51.14	45	51.14	40	45.45	36	40.91	90.00	80	El número alcanzado (35) es el logrado al final del año pasado, es con el que iniciamos el presente año
1.1.7	Perfil deseable reconocido por el PROMEP-SES	40	45.45	40	45.45	0	0.00	0				El número alcanzado (5) es el logrado al final del año pasado, es con el que iniciamos el presente año
1.1.8	Adecripción al SNI o SNC	9	10.23	9	10.23	3	3.41	5	5.68	100+	55.56	El número alcanzado (5) es el logrado al final del año pasado, es con el que iniciamos el presente año
1.1.9	Participación en el programa de tutorías	45	51.14	45	51.14	45	51.14	38	43.18	84.44	84.44	El número alcanzado (36) es el logrado al final del año pasado, es con el que iniciamos el presente año
<b>Total de profesores que conforman la planta a Total:155</b>												
1.2.1	Profesores (PTC, PNT y PA) que reciben capacitación y/o actualización con al menos 40 horas por año	90	66.67	90	66.67	90	66.67	87	64.44	96.67	96.67	El número alcanzado (87) es el logrado al final del año pasado, es con el que iniciamos el presente año
<b>Total de Cuerpos Académicos Total:6</b>												
1.3.2	En Consolidación.	2	33.33	2	33.33	1	16.67	1	16.67	100.00	50	El número alcanzado (1) es el logrado al final del año pasado, es con el que iniciamos el presente año
1.3.3	En Formación.	1	16.67	4	66.67	4	66.67	5	83.33	100+	100+	El número alcanzado (5) es el logrado al final del año pasado, es con el que iniciamos el presente año
<b>Competitividad Académica</b>												
<b>Total de Programas Educativos de TSUPA y lic Total:3</b>												

DIRECCIÓN DE FORTALECIMIENTO INSTITUCIONAL

CUMPLIMIENTO DE METAS COMPROMISO

19MSJU00111  
**Ejercicio fiscal**  
 Nombre de la DES:  
 Nombre del Proyecto:

19MSJU00111  
**Ejercicio fiscal**  
 Nombre de la DES:  
 Nombre del Proyecto:

Universidad Autónoma de Nuevo León  
 2013  
 Trimestre 1

PI/PII-2013-19MSJU0011T-12

Proyecto de Desarrollo Integral de la DES-FACPYAP

Clave MC	Metas Compromiso	Original		Ajustado Anual		Ajustado Trimestral		Valores alcanzados en el trimestre			Observaciones de la Institución
		Número	%	Número	%	Número	%	Número	Avance		
									Indicador	Porcentajes	
2.1.1	Número y % de PE con estudios de factibilidad para buscar su pertinencia	2	66.67	3	100.00	0	0.00	66.67	100+	66.67	El número alcanzado (2) es el logrado al final del año pasado, es con el que iniciamos el presente año
2.1.2	Número y % de PE con currículo flexible	2	66.67	3	100.00	3	100.00	66.67	66.67	66.67	El número alcanzado (2) es el logrado al final del año pasado, es con el que iniciamos el presente año
2.1.3	Número y % de PE que se actualizarán incorporando elementos de enfoques contractos en el estudiante o en el aprendizaje.	2	66.67	3	100.00	0	0.00	66.67	100+	66.67	El número alcanzado (2) es el logrado al final del año pasado, es con el que iniciamos el presente año
2.1.4	Número y % de PE que se actualizarán incorporando estudios de seguimiento de egresados	2	66.67	2	66.67	0	0.00	66.67	100+	100	El número alcanzado (2) es el logrado al final del año pasado, es con el que iniciamos el presente año
2.1.5	Número y % de PE que se actualizarán incorporando estudios de empleadores	2	66.67	3	100.00	0	0.00	66.67	100+	66.67	El número alcanzado (2) es el logrado al final del año pasado, es con el que iniciamos el presente año
2.1.6	Número y % de PE que se actualizarán incorporando el servicio social en el plan de estudios	2	66.67	3	100.00	0	0.00	66.67	100+	66.67	El número alcanzado (2) es el logrado al final del año pasado, es con el que iniciamos el presente año
2.1.8	Número y % de PE basado en competencias	2	66.67	3	100.00	3	100.00	100.00	100.00	100	El número alcanzado (3) es el logrado al final del año pasado, es con el que iniciamos el presente año
<b>Profesores (PTC,PMT,PA) que reciben capacitación. Total:2</b>											
2.1.9	Número y % de PE que alcanzarán el nivel 1 los CIEES.	2	100.00	2	100.00	0	0.00	100.00	100+	100	El número alcanzado (2) es el logrado al final del año pasado, es con el que iniciamos el presente año
<b>Profesores (PTC,PMT,PA) que reciben capacitación. Total:2</b>											

Clave MC	Metas Compromiso	Original				Ajustado Anual		Ajustado Trimestral		Número	Valores alcanzados en el trimestre			Observaciones de la Institución
		Número	%	Número	%	Número	%	Avance						
								Indicador	Trimestral		Anual			
2.1.10	PE que serán acreditados por organismos reconocidos por el COPAES.	2	100.00	2	100.00	0	0.00	100.00	2	100+	100	El número alcanzado (2) es el logrado al final del año pasado, es con el que iniciamos el presente año		
<b>Profesores (PIC,PHI,PA) que reciben capacitación. Total:2</b>														
2.1.11	Número y % de PE de licenciatura y TSU de buena calidad del total de la oferta educativa evaluable	2	100.00	2	100.00	0	0.00	100.00	2	100+	100	El número alcanzado (2) es el logrado al final del año pasado, es con el que iniciamos el presente año		
<b>Total de matrícula evaluable de Nivel TSUIPA y IC Total:4,550</b>														
2.2.12	Número y % de matrícula atendida en PE de TSUIPA y Licenciatura de calidad del total asociada a los PE evaluables	4550	100.00	4550	100.00	4160	91.21	0.04	2	0.05	0.04	El número alcanzado (2) es el logrado al final del año pasado, es con el que iniciamos el presente año		
<b>Total de Programas Educativos de posgrado Total:5</b>														
2.3.1	PE de posgrado que se actualizarán	4	80.00	5	100.00	0	0.00	60.00	3	100+	60	El número alcanzado (3) es el logrado al final del año pasado, es con el que iniciamos el presente año		
2.3.3	PE de posgrado reconocidos por el Programa Nacional de Posgrado de Calidad (PNPC)	2	40.00	5	100.00	5	100.00	40.00	2	40.00	40	El número alcanzado (2) es el logrado al final del año pasado, es con el que iniciamos el presente año		
<b>Total de Matrícula de nivel posgrado Total:210</b>														
2.4.1	Número y porcentaje de matrícula atendida en PE de posgrado de buena calidad.	70	33.33	210	100.00	210	100.00	0	0.00	100+	62.40	El número alcanzado (70) es el logrado al final del año pasado, es con el que iniciamos el presente año		
<b>Eficiencia terminal de pregrado y posgrado</b>														
2.5.3	Tasa de egreso por cohorte para PE de licenciatura	M1	M2	%	M2	%	M2 Ajustado	% Ajustado	M2 Alcanzado	% Alcanzado	% Trimestral	% Total	Observaciones IES	
		1428	1000	70.03	1000	70.03	0	0.00	624	100+	100+	62.40	El número alcanzado (624) es el logrado al final del año pasado, es con el que iniciamos el presente año	

DIRECCIÓN DE FORTALECIMIENTO INSTITUCIONAL

CUMPLIMIENTO DE METAS COMPROMISO

Universidad Autónoma de Nuevo León  
2013

Trimestre 1

19MSU0011

Ejercicio fiscal

Nombre de la DES:

Clave Convenio

PIPIFI-2013-19MSU0011T-12


Nombre del Proyecto: Proyecto de Desarrollo Integral de la DES-FACPYAP

Clave MC	Metas Compromiso	Original		Ajustado Anual		Ajustado Trimestral		Valores alcanzados en el trimestre			Observaciones de la Institución	
		Número	%	Número	%	Número	%	Número	Porcentajes			
									Indicador	Trimestral		Anual
2.5.4	Tasa de titulación por cohorte para PE de licenciatura	1000	563	56.30	550	55.00	0	0.00	100+	100+	41.82	El número alcanzado (230) es el logrado al final del año pasado, es con el que iniciamos el presente año.
2.5.5	Tasa de graduación para PE de posgrado	40	22	55.00	35	87.50	0	0.00	100+	100+	34.29	El número alcanzado (12) es el logrado al final del año pasado, es con el que iniciamos el presente año.

Porcentaje ponderado del cumplimiento de las metas compromiso: 0

*[Signature]*  
Dr. Jesús Ancer Rodríguez  
Rector

*[Signature]*  
M<sup>ro</sup>. Gerardo Tamez González  
Responsable del Proyecto



FACULTAD DE CIENCIAS POLÍTICAS  
Y ADMINISTRACIÓN PÚBLICA



## Programa Integral de Fortalecimiento Institucional

Formato de apoyo para analizar el Seguimiento Académico de proyectos PIFI (2013)

PROGRAMA INTEGRAL DE FORTALECIMIENTO INSTITUCIONAL  
Por la mejora y el seguimiento de la calidad de la educación superior

## Universidad Autónoma de Nuevo León

P/PIFI-2013-19MSU0011T-13 Consolidación del desarrollo de la Facultad de Ciencias Químicas

No. OP	Descripción del Objetivo Particular		Valores Cualitativos				Valores Financieros				
No. MA	Descripción de la Meta Académica		Programado	Alcanzado	%	Programado	Ejercido	%	Programado	Ejercido	%
01	Fortalecer la capacidad académica de la DES, mediante el incremento de la producción académica de alto impacto en conjunto entre los integrantes de los Cuerpos Académicos de la DES, promoviendo con ello del fortalecimiento y desarrollo de sus profesores.		44.00	45.00	102.27	245,304.00	0.00	0.00	0.00	0.00	0.00
3	Cuerpos académicos consolidados		7.00	4.00	57.14	763,425.00	0.00	0.00	0.00	0.00	0.00

No. MA	Trimestre 1		Trimestre 2		Trimestre 3		Trimestre 4	
	Meta Programada	Monto Alcanzado	Meta Programada	Monto Alcanzado	Meta Programada	Monto Alcanzado	Meta Programada	Monto Alcanzado
1	44.00	0.00						
3	4.00	0.00						

No. MA	Observación
1	Las políticas de la DES han sido aplicadas para mejorar este indicador y han permitido incrementar anualmente este indicador, superando la meta proyectada.
3	Las reestructuraciones en los CA han permitido que un CA haya alcanzado la consolidación en la última revisión de CA por parte de la SEP, con lo que la meta proyectada fue alcanzada

No. OP		Descripción del Objetivo Particular												
02		Gestionar la acreditación internacional de los PE de licenciatura de la DES a través del mantenimiento de su calidad.												
No. MA		Descripción de la Meta Académica					Valores Cualitativos					Valores Financieros		
		Programado	Meta	Monto Alcanzado	Programada	Meta	Monto Alcanzado	Programada	Meta	Monto Alcanzado	Programado	% Ejercido	Programado	% Ejercido
2		Mejorar las áreas para el desarrollo de competencias operativas de acuerdo al modelo educativo y académico de licenciatura de la UANL.	2.00	0.00	0.00	0.00	0.00	0.00	0.00	0.00	0.00	0.00	766,371.00	0.00

No. MA	Trimestre 1		Trimestre 2		Trimestre 3		Trimestre 4	
	Meta Programada	Monto Alcanzado	Meta Programada	Monto Alcanzado	Meta Programada	Monto Alcanzado	Meta Programada	Monto Alcanzado
2	0.00	0.00	0.00	0.00				

No. MA		Observación									
2		La meta está programada para cumplirse en los siguientes trimestres.									

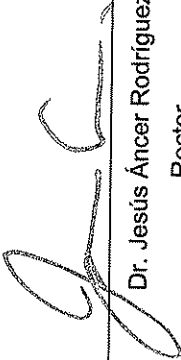

No. OP		Descripción del Objetivo Particular											
03		Mejorar la competitividad académica de los PE de posgrado de la DES.											
No. MA		Descripción de la Meta Académica					Valores Cualitativos					Valores Financieros	
		Programado	Meta	Monto Alcanzado	Programada	Meta	Monto Alcanzado	Programado	% Ejercido	Programado	% Ejercido	Programado	% Ejercido
1		Mejora del nivel de las orientaciones de los PE de posgrado en ciencias de la DES en el PNPC.	2.00	0.00	0.00	0.00	0.00	0.00	0.00	0.00	0.00	381,224.00	0.00
2		Proyectos innovadores enfocados prioritariamente al cuidado del medio ambiente y educación ambiental.	2.00	0.00	0.00	0.00	0.00	0.00	0.00	0.00	0.00	118,805.00	0.00
3		Movilidad para Tres PTC en estancias de investigación y ocho PTC presentando resultados de investigación en eventos nacionales e internacionales.	4.00	0.00	0.00	0.00	0.00	0.00	0.00	0.00	0.00	80,934.00	0.00

No. MA	Trimestre 1		Trimestre 2		Trimestre 3		Trimestre 4	
	Meta Programada	Monto Alcanzado	Meta Programada	Monto Alcanzado	Meta Programada	Monto Alcanzado	Meta Programada	Monto Alcanzado
1	0.00	0.00	0.00	0.00				

Seguimiento de Metas Académicas

2	0.00	0.00	0.00						
3	0.00	0.00	0.00						

No. MA	Observación
1	La meta está programada para cumplirse en los siguientes trimestres.
2	La meta está programada para cumplirse en los siguientes trimestres.
3	La meta está programada para cumplirse en los siguientes trimestres.

 Dr. Jesús Áncer Rodríguez Rector	Firma  Dr. Sergio Salvador Fernández Delgado Responsable del Proyecto
--	--

Los montos ejercidos que se reflejan en este reporte se presentan con carácter informativo, en tanto el Departamento de Seguimiento Financiero de la Dirección de Fortalecimiento Institucional, concluye la revisión de la documentación que la universidad capturó durante el cuarto trimestre del 2013, para comprobar la aplicación de los montos asignados, y en su caso, la institución subsane en tiempo y forma las observaciones que se hayan emitido a los datos y comprobantes de pago asociados.



DIRECCIÓN DE FORTALECIMIENTO INSTITUCIONAL



SEP

SECRETARÍA DE  
EDUCACIÓN PÚBLICA

CUMPLIMIENTO DE METAS COMPROMISO

19MSU0011T  
Ejercicio fiscal  
Nombre de la DES:  
Clave Convenio PIFI-2013-19MSU0011T-43  
Nombre del Proyecto: Consolidación del desarrollo de la Facultad de Ciencias Químicas

Universidad Autónoma de Nuevo León  
2013

Trimestre 1

Clave MC	Metas Compromiso	Original		Ajustado Anual		Ajustado Trimestral		Valores alcanzados en el trimestre				Observaciones de la Institución
		Número	%	Número	%	Número	%	Número	Indicador	Porcentajes	Anual	
										Trimestral		
1.1.3	Maestría	43	37.07	44	37.93	0	0.00	44	37.93	100+	100	La IES ha apoyado la contratación de profesores con grado de maestría para apoyar el proceso de docencia.
1.1.4	Doctorado	74	63.79	72	62.07	0	0.00	70	60.34	100+	97.22	Se presentaron jubilaciones y renunciaciones. La IES apoyó la incorporación de profesores con doctorado para apoyar los procesos de investigación, docencia y tutoría.
1.1.5	Posgrado en el área disciplinar de su desempeño	117	100.86	116	100.00	0	0.00	114	98.28	100+	98.28	En los procesos de contratación se pondera el área de formación
1.1.6	Doctorado en el área disciplinar de su desempeño	74	63.79	72	62.07	72	62.07	70	60.34	97.22	97.22	Se presentaron jubilaciones y renunciaciones. La IES apoyó la incorporación de profesores con doctorado para apoyar los procesos de investigación, docencia y tutoría.
Total de Profesores de Tiempo Completo		Total: 116										

SEP

SECRETARÍA DE  
EDUCACIÓN PÚBLICA



DIRECCIÓN DE FORTALECIMIENTO INSTITUCIONAL

CUMPLIMIENTO DE METAS COMPROMISO

19MSU00111  
Ejercicio fiscal  
Nombre de la DES:  
Clave Convenio  
Nombre del Proyecto:

Universidad Autónoma de Nuevo León  
2013  
Trimestre 1

19MSU00111-13  
Consolidación del desarrollo de la Facultad de Ciencias Químicas

Clave MC	Metas Compromiso	Original		Ajustado Anual		Ajustado Trimestral		Valores alcanzados en el trimestre			Observaciones de la Institución
		Número	%	Número	%	Número	%	Avance		Anual	
								Indicador	Trimestral		
1.1.7	Perfil deseable reconocido por el PROMEP-SES	91	78.45	98	84.48	98	84.48	80.17	94.90	94.9	Las políticas de la DES han sido aplicadas para mejorar este indicador. Sin embargo la meta no se cumplió totalmente debido a las jubilaciones y las renunciaciones de profesores.
1.1.8	Adscripción al SNI o SNC	40	34.48	44	37.93	44	37.93	38.79	100+	100+	Las políticas de la DES han sido aplicadas para mejorar este indicador y han permitido incrementar anualmente este indicador, superando la meta proyectada.
1.1.9	Participación en el programa de tutorías	117	100.86	116	100.00	0	0.00	98.28	100+	98.28	Todos los profesores están incorporados al programa de tutorías de acuerdo a su grado de experiencia en la DES y a su formación como tutores.
<b>Total de profesores que conforman la planta a</b>		<b>Total:272</b>									
1.2.1	Profesores (PTC, PMT y PA) que reciben capacitación y/o actualización con al menos 40 horas por año	125	45.96	80	29.41	0	0.00	3.09	0.00	0.00	El proceso de capacitación se desarrollará en los próximos trimestres.
<b>Total de Cuerpos Académicos</b>		<b>Total:3</b>									



DIRECCIÓN DE FORTALECIMIENTO INSTITUCIONAL

CUMPLIMIENTO DE METAS COMPROMISO

19MSU0011T  
**Universidad Autónoma de Nuevo León**  
**2013**

Trimestre 1

**Ejercicio fiscal**

Nombre de la DES:

Clave Convenio

Nombre del Proyecto:

PIPIF-2013-19MSU0011T-13  
 Consolidación del desarrollo de la Facultad de Ciencias Químicas

Clave MC	Metas Compromiso	Original		Ajustado Anual		Ajustado Trimestral		Número	Valores alcanzados en el trimestre			Observaciones de la Institución
		Número	%	Número	%	Número	%		Avance			
									Indicador	Trimestral	Anual	
1.3.1	Consolidados.	4	50.00	7	87.50	4	50.00	4	50.00	100.00	57.14	Las reestructuraciones en los CA han permitido que un CA haya alcanzado la consolidación en la última revisión de CA por parte de la SEP, con lo que la meta proyectada fue alcanzada.
1.3.2	En Consolidación.	2	25.00	1	12.50	0	25.00	2	25.00	100+	100+	La reestructuración de los CA permitió que dos de ellos quedaran en vías de consolidación. Con lo que la meta proyectada se superó.
<b>Compromiso Académico</b>												
<b>Total de Programas Educativos de TSUPAYIC Total:4</b>												
2.1.1	Número y % de PE con estudios de factibilidad para buscar su pertinencia	4	100.00	4	100.00	0	0.00	0	0.00	0.00	0.00	Los estudios de factibilidad de pertinencia se realizarán en el tercer trimestre.
2.1.2	Número y % de PE con currículo flexible	4	100.00	4	100.00	0	0.00	4	100.00	100+	100	Los cuatro PE mantienen en operación un programa con currículo flexible.
2.1.3	Número y % de PE que se actualizarán incorporando elementos de enfoques centrados en el estudiante o en el aprendizaje.	4	100.00	4	100.00	0	0.00	4	100.00	100+	100	Los cuatro PE incorporan semestralmente elementos centrados en el aprendizaje de acuerdo a la incorporación de los PE a los nuevos semestres.



DIRECCIÓN DE FORTALECIMIENTO INSTITUCIONAL

CUMPLIMIENTO DE METAS COMPROMISO

19MSU00111  
Ejercicio fiscal  
Nombre de la DES:  
Clave Convenio  
Nombre del Proyecto:

Universidad Autónoma de Nuevo León  
2013  
Trimestre 1

PIPIFI-2013-19MSU00111-13  
Consolidación del desarrollo de la Facultad de Ciencias Químicas

Clave MC	Metas Compromiso	Original		Ajustado Anual		Ajustado Trimestral		Valores alcanzados en el trimestre				Observaciones de la Institución
		Número	%	Número	%	Número	%	Avance		Anual		
								Indicador	Porcentajes Trimestral			
2.1.4	Número y % de PE que se actualizarán incorporando estudios de seguimiento de egresados	4	100.00	4	100.00	0	0.00	100.00	100+	100	Los PE se actualizarán de afuera a estudios de seguimiento a egresados en el tercer trimestre.	
2.1.5	Número y % de PE que se actualizarán incorporando estudios de empleadores	4	100.00	4	100.00	0	0.00	100.00	100+	100	Los PE se actualizarán incorporando estudios de empleadores el tercer trimestre.	
2.1.6	Número y % de PE que se actualizarán incorporando el servicio social en el plan de estudios	4	100.00	4	100.00	0	0.00	100.00	100+	100	Los 4 PE se mantienen con el servicio social incorporado al plan de estudios.	
2.1.7	Número y % de PE que se actualizarán incorporando la práctica profesional en el plan de estudios	4	100.00	4	100.00	0	0.00	100.00	100+	100	Los 4 PE se mantienen con las prácticas profesionales incorporadas al plan de estudios.	
2.1.8	Número y % de PE basado en competencias	4	100.00	4	100.00	0	0.00	100.00	100+	100	Los cuatro PE mantienen en operación un programa basado en competencias.	
<b>Profesores (PTC,PMT,PA) que reciben capacitación. Total:4</b>												
2.1.10	PE que serán acreditados por organismos reconocidos por el COPAES.	4	100.00	4	100.00	0	0.00	100.00	100+	100	En este año los cuatro PE mantienen su acreditación y ninguno será sometido al proceso de acreditación	
<b>Profesores (PTC,PMT,PA) que reciben capacitación. Total:4</b>												
2.1.11	Número y % de PE de licenciatura y TSU de buena calidad del total de la oferta educativa evaluable	4	100.00	4	100.00	0	0.00	100.00	100+	100	Los cuatro programas cumplen con los requisitos para considerarse evaluables	
<b>Total de matrícula evaluable de Nivel TSU/PA y Lic Total:3.800</b>												
2.2.12	Número y % de matrícula atendida en PE de TSU/PA y Licenciatura de calidad del total asociada a los PE evaluables	3825	100.66	3800	100.00	3755	98.82	97.47	98.84	97.47	El porcentaje inferior al 100 % corresponde a deserción de estudiantes.	
<b>Total de Programas Educativos de posgrado Total:11</b>												



DIRECCIÓN DE FORTALECIMIENTO INSTITUCIONAL

CUMPLIMIENTO DE METAS COMPROMISO

19MSU00111  
Ejercicio fiscal  
Nombre de la DES: Universidad Autónoma de Nuevo León  
2013

Trimestre 1

PIPIF-2013-19MSU0011T-13  
Nombre del Proyecto: Consolidación del desarrollo de la Facultad de Ciencias Químicas

Clave MC	Metas Compromiso	Original		Ajustado Anual		Ajustado Trimestral		Número	Valores alcanzados en el trimestre			Observaciones de la Institución
		Número	%	Número	%	Número	%		Avance			
									Indicador	Trimestral	Anual	
2.3.1	PE de posgrado que se actualizarán	11	100.00	11	100.00	0	0.00	11	100.00	100+	100	Semestralmente se actualizan colegiadamente los PE de la DES.
2.3.3	PE de posgrado reconocidos por el Programa Nacional de Posgrado de Calidad (PNPC)	8	72.73	8	72.73	0	0.00	8	72.73	100+	100	En este año los ocho PE mantienen su reconocimiento y ninguno será sometido al proceso de evaluación.
<b>Total: 475</b>												
2.4.1	Número y porcentaje de matrícula atendida en PE de posgrado de buena calidad.	71	14.95	80	16.84	75	15.79	78	16.42	100+	97.5	Las estrategias de la DES han sido efectivas en lo referente a mantener la matrícula.
<b>Eficiencia terminal de pregrado y posgrado</b>		M1	%	M2	%	M2 Ajustado	% Ajustado	M2 Alcanzado	% Alcanzado	% Trimestral	% Total	Observaciones IES
2.5.3	Tasa de egreso por cohorte para PE de licenciatura	955	239	25.03	398	250	26.18	3	0.00	3.00	1.00	Este periodo no se presentan procesos de egreso y titulación.
2.5.5	Tasa de graduación para PE de posgrado	0	0	0.00	35	10	0.00	4	1.43	1.00	0.75	Este periodo no se presentan procesos de egreso y titulación.

Porcentaje ponderado del cumplimiento de las metas compromiso:

25

Dr. Jesús Áncer Rodríguez  
Rector

Dr. Eduardo Soto Regalado  
Responsable del Proyecto



## Programa Integral de Fortalecimiento Institucional

Formato de apoyo para analizar el Seguimiento Académico de proyectos PIFI (2013)

PROGRAMA INTEGRAL DE FORTALECIMIENTO INSTITUCIONAL  
Por el Congreso y el Ejecutivo de la Federación de la educación superior

## Universidad Autónoma de Nuevo León

P/IFI-2013-19MSU0011T-14 Mejorar la Capacidad y Competitividad de la DES orientada a contar con programas de calidad que atiendan la Formación Integral de los Estudiantes

No. OP	Descripción del Objetivo Particular	Valores Cualitativos				Valores Financieros			
		Programado	Alcanzado	%	Programado	Ejercido	%		
01	Apoyo a los PE de Posgrado reconocidos por el Programa Nacional de Posgrado de Calidad, PNPC SEP-CONACYT, (PNP y PFC)	Descripción de la Meta Académica							
2	Mantener la acreditación del Programa del Doctorado en Filosofía con Especialidad en Administración en el PNPC.	1.00	0.00	0.00	140,287.00	0.00	0.00	0.00	
3	Actualizar e incrementar el acervo y tecnología para la biblioteca 365 Libros de Posgrado	365.00	365.00	100.00	327,336.00	0.00	0.00	0.00	
4	Ampliar la infraestructura con la adquisición de mobiliario estantería, mesas de trabajo, sillas con ruedas y cañon para equipar salas o cubículos de posgrado para fomentar los espacios de investigación y docencia.	440.00	0.00	0.00	43,584.00	0.00	0.00	0.00	

No. MA	Trimestre 1		Trimestre 2		Trimestre 3		Trimestre 4	
	Meta Programada	Monto Alcanzado	Meta Programada	Monto Alcanzado	Meta Programada	Monto Alcanzado	Meta Programada	Monto Alcanzado
2	0.00	0.00						
3	365.00	0.00						
4	0.00	0.00						



No. MA	Observación	
	No.	Observación
2		La meta esta programada para el 3 Trimestre.
3		Se realizo la requisición de compra para la actualización del acervo para la biblioteca.

4	La meta esta programada para el 2 trimestre.
---	--

No. OP	Descripción del Objetivo Particular	Valores Cualitativos		Valores Financieros	
		Programado	% Alcanzado	Programado	% Ejercido
02	Formación Integral de los Estudiantes				
No. MA	Descripción de la Meta Académica				
1	Capacitación a 180 maestros tutores en el período 2012-2013 para su actualización y capacitación para así favorecer el programa de tutorías y promoviendo la investigación entre los docentes.	180.00	0.00	54,292.00	0.00
2	Lograr el intercambio de docentes para llevar a cabo la práctica de la docencia en instituciones tales CityU of Seattle con las que existan convenios nacionales o internacionales, tales como de doble titulación y convenios de movilidad académica.	8.00	0.00	364,746.00	0.00
4	Incrementar la participación de los estudiantes en intercambios académicos nacionales e internacionales y programas de doble titulación en instituciones tales como CityU of Seattle con las que existan convenios de doble titulación y de movilidad académica, coadyuvando en la pertinencia y la competitividad de la currícula del estudiantado.	20.00	0.00	794,960.00	0.00

No. MA	Trimestre 1		Trimestre 2		Trimestre 3		Trimestre 4	
	Meta Programada	Monto Alcanzado	Meta Programada	Monto Alcanzado	Meta Programada	Monto Alcanzado	Meta Programada	Monto Alcanzado
1	0.00	0.00						
2	0.00	0.00						
4	0.00	0.00						

No. MA	Observación
1	La meta esta programada para el 3 trimestre.
2	La meta esta programada para el 2 trimestre
4	La meta esta programada para el 3 trimestre.

Firma	
	
Dr. Jesús Áncer Rodríguez Rector	M.A.E. María Eugenia García de la Peña Responsable del Proyecto

Los montos ejercidos que se reflejan en este reporte se presentan con carácter informativo, en tanto el Departamento de Seguimiento Financiero de la Dirección de Fortalecimiento Institucional, concluye la revisión de la documentación que la universidad capturó durante el cuarto trimestre del 2013, para comprobar la aplicación de los montos asignados, y en su caso, la institución subsane en tiempo y forma las observaciones que se hayan emitido a los datos y comprobantes de pago asociados.



DIRECCIÓN DE FORTALECIMIENTO INSTITUCIONAL

CUMPLIMIENTO DE METAS COMPROMISO

19MSU0011T  
Ejercicio fiscal  
Universidad Autónoma de Nuevo León  
2013

Trimestre 1

Nombre de la DES:

PIPIFI-2013-19MSU0011T-14

Nombre del Proyecto:

Mejorar la Capacidad y Competitividad de la DES orientada a contar con programas de calidad que atiendan la Formación Integral de los Estudiantes

Clave MC	Metas Compromiso	Original		Ajustado Anual		Ajustado Trimestral		Número	Indicador	Valores alcanzados en el trimestre		Observaciones de la Institución
		Número	%	Número	%	Número	%			Porcentajes		
										Trimestral	Anual	
<b>Capacidad Académica</b>												
<b>Total de Cuerpos Académicos Total:6</b>												
1.3.1	Consolidados.	2	33.33	1	16.67	0	0.00	1	16.67	100+	100	Contamos actualmente con 1 CA Consolidado. Se reestructuraron los CA de la Facultad.
1.3.2	En Consolidación.	3	50.00	2	33.33	0	0.00	3	50.00	100+	100+	Se reestructuraron los CA de la Facultad.
1.3.3	En Formación.	13	216.67	3	50.00	0	0.00	2	33.33	100+	66.67	Se están integrando y capacitando más CA en formación.
<b>Competitividad Académica</b>												
<b>Total de Programas Educativos de TSUPA y lic Total:4</b>												
2.1.1	Número y % de PE con estudios de factibilidad para buscar su pertinencia	4	100.00	4	100.00	0	0.00	4	100.00	100+	100	Contamos con todos los programas educativos
2.1.2	Número y % de PE con currículo flexible	4	100.00	4	100.00	0	0.00	4	100.00	100+	100	Contamos con todos los programas educativos con dicha característica.
2.1.3	Número y % de PE que se actualizarán incorporando elementos de enfoques centrados en el estudiante o en el aprendizaje.	4	100.00	4	100.00	0	0.00	4	100.00	100+	100	Contamos con todos los programas educativos con dicha característica.
2.1.4	Número y % de PE que se actualizarán incorporando estudios de seguimiento de egresados	4	100.00	4	100.00	0	0.00	4	100.00	100+	100	Contamos con todos los programas educativos con dicha característica.

DIRECCIÓN DE FORTALECIMIENTO INSTITUCIONAL

CUMPLIMIENTO DE METAS COMPROMISO

19MSU0011T  
Ejercicio fiscal  
Nombre de la DES:  
Clave Convenio  
Nombre del Proyecto: Mejorar la Capacidad y Compatibilidad de la DES orientada a contar con programas de calidad que atiendan la Formación Integral de los Estudiantes

Universidad Autónoma de Nuevo León  
2013  
Trimestre 1

PIPEL-2013-19MSU0011T-14

Nombre del Proyecto: Mejorar la Capacidad y Compatibilidad de la DES orientada a contar con programas de calidad que atiendan la Formación Integral de los Estudiantes

Clave MC	Metas Compromiso	Original						Ajustado Anual			Ajustado Trimestral			Valores alcanzados en el trimestre				Observaciones de la Institución
		Número		%		Número		%		Número		%		Número	Porcentajes		Anual	
												Indicador	Trimestral					
2.1.5	Número y % de PE que se actualizarán incorporando estudios de empleadores	4		100.00		4	100.00	0	0.00			4	100.00	100+		100	En la actualidad contamos con un sistema que realiza un estudio a los empleadores el cual se considera para la actualización de los PE.	
2.1.6	Número y % de PE que se actualizarán incorporando el servicio social en el plan de estudios	4		100.00		4	100.00	0	0.00			4	100.00	100+		100	Es obligatorio realizar el servicio social para la titulación	
2.1.8	Número y % de PE basado en competencias	4		100.00		4	100.00	0	0.00			4	100.00	100+		100	Nuestros PE están basados en competencias.	
Profesores (PTC,PMT,PA) que reciben capacitación. Total:4																		
2.1.9	Número y % de PE que alcanzarán el nivel 1 los CIEES.	4		100.00		4	100.00	0	0.00			4	100.00	100+		100	Todos los PE cuentan con dicho nivel CIEES.	
Profesores (PTC,PMT,PA) que reciben capacitación. Total:4																		
2.1.10	PE que serán acreditados por organismos reconocidos por el COPAES.	4		100.00		4	100.00	0	0.00			4	100.00	100+		100	Todos los PE están reconocidos por COPAES.	
Profesores (PTC,PMT,PA) que reciben capacitación. Total:4																		
2.1.11	Número y % de PE de licenciatura y TSU de buena calidad del total de la oferta educativa evaluable	4		100.00		4	100.00	0	0.00			4	100.00	100+		100	Todos los PE son de buena calidad.	
Total de Programas Educativos de Posgrado Total:12																		
2.3.1	PE de posgrado que se actualizarán	3		25.00		3	25.00	0	0.00			4	33.33	100+		100+	En el 2013 se actualizaron 4 programas quedando pendiente 1, del total de los 5 PE de posgrado 4 se actualizaron y 1 se actualizará este año.	

DIRECCIÓN DE FORTALECIMIENTO INSTITUCIONAL

CUMPLIMIENTO DE METAS COMPROMISO

19MSU0011T  
Ejercicio fiscal  
Nombre de la DES:  
Clave Convenio  
Nombre del Proyecto: Mejorar la Capacidad y Competitividad de la DES orientada a contar con programas de calidad que atiendan la Formación Integral de los Estudiantes

Trimestre 1

PIPIFI-2013-19MSU0011T-14

Nombre del Proyecto: Mejorar la Capacidad y Competitividad de la DES orientada a contar con programas de calidad que atiendan la Formación Integral de los Estudiantes

Clave MC	Metas Compromiso	Valores alcanzados en el trimestre										Observaciones de la Institución	
		Original		Ajustado Anual		Ajustado Trimestral		Número	Porcentajes		Anual		
		Número	%	Número	%	Número	%		Indicador	Trimestral			
2.3.3	PE de posgrado reconocidos por el Programa Nacional de Posgrado de Calidad (PNPC)	2	16.67	1	8.33	0	0.00	1	8.33	100+	100	El Doctorado en Filosofía con Especialidad en Administración esta reconocido por el PNPC.	
Total de Matrícula de nivel posgrado Total:390													
2.4.1	Número y porcentaje de matrícula atendida en PE de posgrado de buena calidad.	44	11.28	21	5.38	0	0.00	49	12.56	100+	100+	Actualmente se están promoviendo campañas publicitarias que invitan a los estudiantes de posgrado a estudiar e ingresar en los posgrados para poder aumentar el nivel de ingreso en los posgrados que ofrece la facultad	
Eficiencia terminal de pregrado y posgrado		M1	M2	%	M2	%	M2 Ajustado	% Ajustado	M2 Alcanzado	% Alcanzado	% Trimestral	% Total	Observaciones IES
2.5.3	Tasa de egreso por cohorte para PE de licenciatura	2601	1586	60.98	1332	51.21	0	0.00	2886	100+	100+	100+	La tasa de egreso se ha visto beneficiada por el trabajo de los Tutores.
2.5.4	Tasa de titulación por cohorte para PE de licenciatura	1226	430	35.07	382	31.16	0	0.00	1655	100+	100+	100+	Contamos con el apoyo de rectoría para incrementar este porcentaje pasando a la modalidad de titulación directa.
2.5.5	Tasa de graduación para PE de posgrado	398	70	17.59	75	18.84	0	0.00	78	19.80	100-	100+	Se apoyo para que la mayor cantidad de estudiantes de posgrado se titulen.

Porcentaje ponderado del cumplimiento de las metas compromiso: 0

DIRECCIÓN DE FORTALECIMIENTO INSTITUCIONAL


CUMPLIMIENTO DE METAS COMPROMISO


19MSU0011T  
 Ejercicio fiscal  
 Nombre de la DES:  
 Clave Convenio  
 Nombre del Proyecto: Mejorar la Capacidad y Competitividad de la DES orientada a contar con programas de calidad que atiendan la Formación Integral de los Estudiantes

Trimestre 1

Universidad Autónoma de Nuevo León  
 2013

Clave MC	Metas Compromiso	Original		Ajustado Anual		Ajustado Trimestral		Valores alcanzados en el trimestre				Observaciones de la Institución
		Número	%	Número	%	Número	%	Avance		Anual		
								Indicador	Trimestral			

  
 M.A.E. María Eugenia García de la Peña  
 Responsable del Proyecto

  
 Dr. Jesús Ancer Rodríguez  
 Rector



## Programa Integral de Fortalecimiento Institucional

Formato de apoyo para analizar el Seguimiento Académico de proyectos PIFI (2013)

PROGRAMA INTEGRAL DE FORTALECIMIENTO INSTITUCIONAL  
Por la mejora y el seguimiento de la calidad de la educación superior

## Universidad Autónoma de Nuevo León

P/IFI-2013-19MSU0011T-15 Asegurar la competitividad y calidad académica de los PE de Licenciatura y Posgrado de la DES

No. OP	Descripción del Objetivo Particular	Valores Cualitativos				Valores Financieros				
		Programado	Alcanzado	%	Programado	Ejercido	%	Programado	Ejercido	%
01	Fortalecer los cuerpos académicos para lograr su consolidación e incrementar el número de profesores con perfil PROMEP e incorporados al SNI									
No. MA	Descripción de la Meta Académica	Programado	Alcanzado	%	Programado	Ejercido	%	Programado	Ejercido	%
1	Contar con tres cuerpos académicos consolidados para tercer trimestre del 2013	3.00	3.00	100.00	573,286.00	0.00	0.00	0.00	0.00	0.00
2	Aumentar un 20% anual el número de profesores con perfil PROMEP	48.00	43.00	89.58	135,275.00	0.00	0.00	0.00	0.00	0.00
3	Incrementar en un 10% anual el número de profesores que ingresan al Sistema Nacional de Investigadores	21.00	19.00	90.48	174,925.00	0.00	0.00	0.00	0.00	0.00

No. MA	Trimestre 1		Trimestre 2		Trimestre 3		Trimestre 4	
	Meta Programada	Monto Alcanzado	Meta Programada	Monto Alcanzado	Meta Programada	Monto Alcanzado	Meta Programada	Monto Alcanzado
1	0.00	0.00						
2	0.00	0.00						
3	0.00	0.00						

No. MA	Observación
1	Actualmente contamos con 4 CA, el cual 3 están Consolidados, y 1 de Reciente Creación.
2	Actualmente contamos con 43 PTC con Perfil Deseable, esperamos que en este año aumente el número de PROMEP, y así alcanzar la meta.
3	El año pasado incrementó el número de SNI de 16 a 19, lo que nos sigue colocando en la Media Nacional.

No. OP		Descripción del Objetivo Particular									
02		Fortalecer las acciones para formar integralmente a los estudiantes de la DES									
No. MA		Valores Cualitativos				Valores Financieros					
Descripción de la Meta Académica		Programado	Alcanzado	%	Programado	Ejercido	%	Programado	Ejercido	%	
1	Desarrollar un programa integral de atención y prevención de adicciones con capacidad para atender al 100% de los alumnos de la DES	180.00	0.00	0.00	138,851.00	0.00	0.00			0.00	
2	Incrementar el número de alumnos de los PE de Licenciatura que participan en intercambio académico y estancias académicas	20.00	10.00	50.00	99,124.00	0.00	0.00			0.00	
3	Mejorar la infraestructura escolar de la DES para la impartición de asignaturas de los PE de buena calidad de Licenciatura	280.00	0.00	0.00	100,290.00	0.00	0.00			0.00	

No. MA	Trimestre 1		Trimestre 2		Trimestre 3		Trimestre 4	
	Meta Programada	Monto Alcanzado	Meta Programada	Monto Alcanzado	Meta Programada	Monto Alcanzado	Meta Programada	Monto Alcanzado
1	0.00	0.00						
2	0.00	10.00						
3	0.00	0.00						

No. MA		Observación
1	Se sigue en proceso de elaboración del proyecto de 'Prevención y Atención de Adicciones' el cual estamos por concluir, y esperamos en este semestre poder trabajar en ello	
2	Actualmente se encuentran de intercambio en el semestre Enero-Jun 2013, 10 estudiantes de la Lic. en Derecho, 2 a la Universidad de Lille-2, 4 a la Universidad Complutense de Madrid, 1 a la Universidad Autónoma de Madrid, 1 a la Universidad de Salamanca, 1 a la Universidad de Tulane, y 1 a la Universidad de Bologna.	

No. OP		Descripción del Objetivo Particular											
03		Asegurar la competitividad académica de los PE de Licenciatura y su acreditación internacional											
No. MA		Valores Cualitativos					Valores Financieros						
		Programado	Alcanzado	%	Programado	Ejercido	%	Programado	Ejercido	%	Programado	Ejercido	%
2	Atender en un 100% las recomendaciones de los CIEES y de los organismos reconocidos por la COPAES	100.00	0.00	0.00	288,625.00	0.00	0.00	0.00	0.00	0.00	0.00	0.00	0.00


No. MA	Trimestre 1		Trimestre 2		Trimestre 3		Trimestre 4	
	Meta Programada	Monto Alcanzado	Meta Programada	Monto Alcanzado	Meta Programada	Monto Alcanzado	Meta Programada	Monto Alcanzado
2	0.00	0.00						


No. OP		Descripción del Objetivo Particular											
04		Mejorar la calidad de los PE de posgrado mediante su incorporación al PNPC											
No. MA		Valores Cualitativos					Valores Financieros						
		Programado	Alcanzado	%	Programado	Ejercido	%	Programado	Ejercido	%	Programado	Ejercido	%
1	Que para el 2015 los tres PE de Doctorado se incorporen al PNPC	4.00	4.00	100.00	341,024.00	0.00	0.00	0.00	0.00	0.00	0.00	0.00	0.00
2	Aumentar en un 10% el número de publicaciones de los estudiantes y profesores del doctorado	11.00	0.00	0.00	401,666.00	0.00	0.00	0.00	0.00	0.00	0.00	0.00	0.00

No. MA	Trimestre 1		Trimestre 2		Trimestre 3		Trimestre 4	
	Meta Programada	Monto Alcanzado	Meta Programada	Monto Alcanzado	Meta Programada	Monto Alcanzado	Meta Programada	Monto Alcanzado
1	0.00	0.00						
2	0.00	0.00						

No. MA		Observación									
1		Actualmente los 4 Doctorados de la DES, SE encuentran incorporados al PNPC de CONACYT.									

Firma

  
Dr. Jesús Ancer Rodríguez  
Rector

  
José Luis Prado Maillard  
Responsable del Proyecto

Los montos ejercidos que se reflejan en este reporte se presentan con carácter informativo, en tanto el Departamento de Seguimiento Financiero de la Dirección de Fortalecimiento Institucional, concluye la revisión de la documentación que la universidad capturó durante el cuarto trimestre del 2013, para comprobar la aplicación de los montos asignados, y en su caso, la institución subsane en tiempo y forma las observaciones que se hayan emitido a los datos y comprobantes de pago asociados.



DIRECCIÓN DE FORTALECIMIENTO INSTITUCIONAL

CUMPLIMIENTO DE METAS COMPROMISO

Universidad Autónoma de Nuevo León  
2013

Trimestre 1

011T-15

Actividad y calidad académica de los PE de Licenciatura y Posgrado de la DES

Metas Compromiso	Original		Ajustado Anual		Ajustado Trimestral		Número	Indicador	Valores alcanzados en el trimestre		Observaciones de la Institución
	Número	%	Número	%	Número	%			Avance		
									Trimestral	Anual	
<b>Total:120</b>											
Licenciatura	48	40.00	49	40.83	12	10.00	12	10.00	100.00	24.49	
Maestría	52	43.33	56	46.67	13	10.83	13	10.83	100.00	23.21	
Doctorado	21	17.50	21	17.50	13	10.83					
en el área disciplinar de su desempeño	68	56.67	63	52.50	11	9.17		9.17	100.00	17.46	
en el área disciplinar de su desempeño	20	16.67	18	15.00	4	3.33					
seable reconocido por el PROMEP-SES	43	35.83	42	35.00	40	33.33					
capitación en el programa de tutorías	68	56.67	55	45.83	30	25.00	30	25.00	100.00	54.55	
<b>Total:580</b>											
TC, PMT y PA) que reciben capacitación y/o	450	77.59	310	53.45	80	13.79	80	13.79	100.00	25.81	
zación con al menos 40 horas por año											
<b>Consolidados.</b>	3	100.00	1	33.33	1	33.33	3	100.00	100+	100+	
<b>En Consolidación.</b>		0.00	2	66.67	0	0.00					
<b>Activación. Total:2</b>											

DIRECCIÓN DE FORTALECIMIENTO INSTITUCIONAL

CUMPLIMIENTO DE METAS COMPROMISO

Universidad Autónoma de Nuevo León  
2013

Trimestre 1

SU0011T-15

Competitividad y calidad académica de los PE de Licenciatura y Posgrado de la DES

Metas Compromiso	Original		Ajustado Anual		Ajustado Trimestral		Valores alcanzados en el trimestre				Observaciones de la Institución
	Número	%	Número	%	Número	%	Avance		Anual		
							Indicador	Porcentajes Trimestral			
y % de PE que alcanzarán el nivel 1 los CIEES.	2	100.00	2	100.00	0	0.00					Actualmente estamos terminando el llenado del autodiagnóstico del PE de Criminología, y esperamos que este PE sea evaluado para antes de concluir el semestre en curso. Para el semestre Ago-Dic 2014, se empezara a trabajar con el autodiagnostico del PE de Derecho, y cerrar con los 2 PE evaluados por CIEES.
<b>Aplicación: Total:2</b>											



**DIRECCIÓN DE FORTALECIMIENTO INSTITUCIONAL**

**CUMPLIMIENTO DE METAS COMPROMISO**

**Universidad Autónoma de Nuevo León  
2013**

Trimestre 1

MSU0011T-15

Competitividad y calidad académica de los PE de Licenciatura y Posgrado de la DES

Metas Compromiso	Original		Ajustado Anual		Ajustado Trimestral		Valores alcanzados en el trimestre			Observaciones de la institución	
	Número	%	Número	%	Número	%	Número	Avance			
								Indicador	Porcentajes		
								Trimestral	Anual		
Se rán acreditados por organismos reconocidos por el COPAES.	2	100.00	2	100.00	0	0.00	1	50.00	100+	50	Actualmente, el PE de Derecho se encuentra acreditado por el organismo nacional CONFEDE, en el caso c PE de Criminología, en mes de febrero del año curso, fue evaluado por un organismo internacional acreditado chileno AKREDITA, y al estamos en espera de las observaciones y recomendaciones que emita este comité, y podrá dictaminar la acreditación
<b>Capacitación. Total:2</b>											
<b>de PE de licenciatura y TSU de buena calidad del total de la oferta educativa evaluable</b>											
	2	100.00	2	100.00	0	0.00					
<b>TSU/PA y lic Total:8.800</b>											
<b>de matrícula atendida en PE de TSU/PA y Licenciatura de calidad del total asociada a los PE evaluables</b>											
	8200	93.18	8780	99.77	8300	94.32					
<b>5grado Total:15</b>											



**DIRECCIÓN DE FORTALECIMIENTO INSTITUCIONAL**

**CUMPLIMIENTO DE METAS COMPROMISO**

**Universidad Autónoma de Nuevo León  
2013**

Trimestre 1

MSU0011T-15

competitividad y calidad académica de los PE de Licenciatura y Posgrado de la DES

Metas Compromiso	Valores alcanzados en el trimestre										Observaciones de la Institución
	Original		Ajustado Anual		Ajustado Trimestral		Número	Porcentajes		Anual	
	Número	%	Número	%	Número	%		Indicador	Trimestral		
PE de posgrado que se actualizarán	13	86.67	15	100.00	4	26.67	4	26.67	100.00	26.67	la DES cuenta con 4 Doctorados incorporados al PNPC, y recientemente se creó un Doctorado nuevo, que es el Doctorado en Derecho con Orientación en Derecho del Trabajo. El último doctorado aún se encuentra en el PNF ya que es de reciente creación, pero se trabajará para alcanzar esta meta.
do reconocidos por el Programa Nacional de Posgrado de Calidad (PNPC)	5	33.33	4	26.67	2	13.33	4	26.67	100+	100	la DES cuenta con 4 Doctorados incorporados al PNPC, y recientemente se creó un Doctorado nuevo, que es el Doctorado en Derecho con Orientación en Derecho del Trabajo. El último doctorado aún se encuentra en el PNF ya que es de reciente creación, pero se trabajará para alcanzar esta meta.
<b>Total:425</b>											

DIRECCIÓN DE FORTALECIMIENTO INSTITUCIONAL

CUMPLIMIENTO DE METAS COMPROMISO


Universidad Autónoma de Nuevo León  
2013


Trimestre 1

19MSU0011T-15

competitividad y calidad académica de los PE de Licenciatura y Posgrado de la DES

Metas Compromiso	Original		Ajustado Anual		Ajustado Trimestral		Valores alcanzados en el trimestre				Observaciones de Institución
	Número	%	Número	%	Número	%	Número	Porcentajes		Observaciones de Institución	
								Trimestral	Anual		
porcentaje de matrícula atendida en PE de posgrado de buena calidad.	156	36.71	81	19.06	14	3.29					
Posgrado	M1	%	M2	%	M2 Ajustado	% Ajustado	M2 Alcanzado	% Alcanzado	% Trimestral	% Total	Observaciones IE
Tasa de egreso por cohorte para PE de licenciatura	1552	57.99	850	54.77	780	50.26					
Tasa de titulación por cohorte para PE de licenciatura	825	38.79	321	38.91	224	27.15					
Tasa de graduación para PE de posgrado	404	52.97	185	45.79	136	33.66					
Porcentaje ponderado del cumplimiento de las metas compromiso:											0

  
Dr. Jesús Áncel Rodríguez  
Rector

  
José Luis Prado Maillard  
Responsable del Proyecto



Programa Integral de Fortalecimiento Institucional

Formato de apoyo para analizar el Seguimiento Académico de proyectos PIFI (2013)



PROGRAMA INTEGRAL DE FORTALECIMIENTO INSTITUCIONAL  
Por la mejora y el seguimiento de la calidad de la educación superior

Universidad Autónoma de Nuevo León

P/IFI-2013-19MSU0011T-16 FORTALECIMIENTO DE LA CAPACIDAD Y COMPETITIVIDAD ACADÉMICA DE LA DES Y ASEGURAMIENTO DE LA FORMACIÓN INTEGRAL DEL ESTUDIANTE

No. OP	Descripción del Objetivo Particular	Valores Cualitativos				Valores Financieros			
		Programado	Alcanzado	%	Programado	Ejercido	%		
01	Asegurar la competitividad académica de los PE de la DES que incorporarán el nuevo Modelo Educativo implementado por la UANL.								
No. MA	Descripción de la Meta Académica	Programado	Alcanzado	%	Programado	Ejercido	%		
1	Mantener al menos al 3% de los estudiantes en programas de movilidad académica nacional e internacional	12.00	0.00	0.00	26,920.00	0.00	0.00		0.00
4	Fortalecer la infraestructura básica para desarrollar los procesos de enseñanza aprendizaje de los PE de la Dependencia	1.00	0.00	0.00	389,977.00	0.00	0.00		0.00

No. MA	Trimestre 1		Trimestre 2		Trimestre 3		Trimestre 4	
	Meta Programada	Monto Alcanzado	Meta Programada	Monto Alcanzado	Meta Programada	Monto Alcanzado	Meta Programada	Monto Alcanzado
1	0.00	0.00						
4	0.00	0.00						

No. OP		Descripción del Objetivo Particular																	
02		Fortalecer la planta docente y el desarrollo de los CA.																	
No. IMA		Descripción de la Meta Académica					Valores Cualitativos					Valores Financieros							
		Programado		Alcanzado		%		Programado		Ejercido		%		Programado		Ejercido		%	
1		Dotar de los medios necesarios para incrementar la producción académica de los PTCs, que permitan mantener e incrementar los porcentajes del SNI y PROMEP hasta ahora obtenidos.		12.00	0.00	0.00	0.00	0.00	0.00	314,961.00	0.00	0.00	0.00	0.00	0.00	0.00	0.00	0.00	0.00
2		Contar con una red de investigación nacional e internacional para cada CA		2.00	0.00	0.00	0.00	0.00	0.00	383,606.00	0.00	0.00	0.00	0.00	0.00	0.00	0.00	0.00	0.00

No. IMA		Trimestre 1			Trimestre 2			Trimestre 3			Trimestre 4		
		Meta Programada	Meta	Monto Alcanzado	Meta Programada	Meta	Monto Alcanzado	Meta Programada	Meta	Monto Alcanzado	Meta Programada	Meta	Monto Alcanzado
1		0.00	0.00	0.00									
2		0.00	0.00	0.00									



No. OP		Descripción del Objetivo Particular																	
03		Asegurar la Calidad de los Programas educativos de posgrado reconocidos en el PNPC y fomentar las bases para incorporar la Maestría en Finanzas (MF).																	
No. IMA		Descripción de la Meta Académica					Valores Cualitativos					Valores Financieros							
		Programado		Alcanzado		%		Programado		Ejercido		%		Programado		Ejercido		%	
1		Contar con el 10% de los profesores y estudiantes participando en programas de intercambio académico y/o estancias cortas de investigación.		18.00	0.00	0.00	0.00	0.00	0.00	491,733.00	0.00	0.00	0.00	0.00	0.00	0.00	0.00	0.00	0.00
3		Incrementar las tasa de titulación y graduación de los estudiantes de Posgrado		4.00	0.00	0.00	0.00	0.00	0.00	246,584.00	0.00	0.00	0.00	0.00	0.00	0.00	0.00	0.00	0.00
4		Asegurar la pertinencia de los PNPC		2.00	0.00	0.00	0.00	0.00	0.00	34,996.00	0.00	0.00	0.00	0.00	0.00	0.00	0.00	0.00	0.00

No. MA	Trimestre 1		Trimestre 2		Trimestre 3		Trimestre 4	
	Meta Programada	Monto Alcanzado	Meta Programada	Monto Alcanzado	Meta Programada	Monto Alcanzado	Meta Programada	Monto Alcanzado
1	0.00	0.00						
3	0.00	0.00						
4	0.00	0.00						

No. OP		Descripción del Objetivo Particular					
04		Fortalecer la formación integral de los estudiantes de licenciatura y posgrado.					
No. MA		Descripción de la Meta Académica		Valores Cualitativos		Valores Financieros	
		Programado	Alcanzado	%	Programado	Ejercido	%
1	Incrementar en 20 % la participación de estudiantes en los programas extracurriculares	30.00	0.00	0.00	52,763.00	0.00	0.00
2	Incrementar la tasa de titulación de los PE	8.00	0.00	0.00	117,549.00	0.00	0.00
4	Fomentar la educación ambiental en la DES	2.00	0.00	0.00	335,600.00	0.00	0.00

No. MA	Trimestre 1		Trimestre 2		Trimestre 3		Trimestre 4	
	Meta Programada	Monto Alcanzado	Meta Programada	Monto Alcanzado	Meta Programada	Monto Alcanzado	Meta Programada	Monto Alcanzado
1	0.00	0.00						
2	0.00	0.00						
4	0.00	0.00						



Firma	
	
Dr. Jesús Ancer Rodríguez Rector	Dr. Julio C. Arteaga García Responsable del Proyecto

Los montos ejercidos que se reflejan en este reporte se presentan con carácter informativo, en tanto el Departamento de Seguimiento Financiero de la Dirección de Fortalecimiento Institucional, concluye la revisión de la documentación que la universidad capturó durante el cuarto trimestre del 2013, para comprobar la aplicación de los montos asignados, y en su caso, la institución subsane en tiempo y forma las observaciones que se hayan emitido a los datos y comprobantes de pago asociados.

Clave MEC	Metas Compromiso	Original		Ajustado Anual		Ajustado Trimestral		Número	Indicador	Valores alcanzados en el trimestre		Observaciones de la Institución
		Número	%	Número	%	Número	%			Trimestral	Anual	
<b>Capacidad Académica</b>												
<b>Total de Profesores de Tiempo Completo. Total:25</b>												
1.1.4	Doctorado	20	80.00	18	72.00	17	68.00	17	88.00	100.00	94.44	
1.1.5	Posgrado en el área disciplinar de su desempeño	27	108.00	7	28.00	7	28.00	7	28.00	100.00	100	
1.1.6	Doctorado en el área disciplinar de su desempeño	20	80.00	18	72.00	17	68.00	17	88.00	100.00	94.44	
1.1.7	Perfil deseable reconocido por el PROMEP-SES	18	72.00	18	72.00	17	68.00	17	88.00	100.00	94.44	
1.1.8	Adscripción al SNI o SNC	14	56.00	11	44.00	10	40.00	10	40.00	100.00	90.91	
1.1.9	Participación en el programa de tutorías	22	88.00	18	72.00	17	68.00	17	88.00	100.00	94.44	
<b>Total de profesores que conforman la planta a. Total:29</b>												
1.2.1	Profesores (PTC, PMT y PA) que reciben capacitación y/o actualización con al menos 40 horas por año	22	75.86	18	62.07	5	17.24	5	17.24	100.00	27.78	
<b>Total de Cuerpos Académicos Total:3</b>												
1.3.1	Consolidados.	2	66.67	2	66.67	0	0.00	0	0.00	0.00	0.00	
1.3.2	En Consolidación.	1	33.33	1	33.33	0	0.00	0	0.00	0.00	0.00	
<b>Competitividad Académica</b>												
<b>Total de Programas Educativos de TSU/PA y lic Total:1</b>												
2.1.1	Número y % de PE con estudios de factibilidad para buscar su pertinencia	1	100.00	1	100.00	0	0.00	0	0.00	0.00	0.00	
2.1.2	Número y % de PE con currículo flexible	1	100.00	1	100.00	0	0.00	0	0.00	0.00	0.00	
2.1.3	Número y % de PE que se actualizarán incorporando elementos de enfoques centrados en el estudiante o en el aprendizaje.	1	100.00	1	100.00	0	0.00	0	0.00	0.00	0.00	
2.1.4	Número y % de PE que se actualizarán incorporando estudios de seguimiento de egresados	1	100.00	1	100.00	0	0.00	0	0.00	0.00	0.00	
2.1.6	Número y % de PE que se actualizarán incorporando el servicio social en el plan de estudios	1	100.00	1	100.00	0	0.00	0	0.00	0.00	0.00	
2.1.8	Número y % de PE basado en competencias	1	100.00	1	100.00	0	0.00	0	0.00	0.00	0.00	
<b>Profesores (PTC, PMT, PA) que reciben capacitación. Total:1</b>												
2.1.9	Número y % de PE que alcanzarán el nivel 1 los CIEES.	1	100.00	1	100.00	0	0.00	0	0.00	0.00	0.00	
<b>Profesores (PTC, PMT, PA) que reciben capacitación. Total:1</b>												
2.1.10	PE que serán acreditados por organismos reconocidos por el COPAES.	1	100.00	1	100.00	0	0.00	0	0.00	0.00	0.00	
<b>Profesores (PTC, PMT, PA) que reciben capacitación. Total:1</b>												
2.1.11	Número y % de PE de licenciatura y TSU de buena calidad del total de la oferta educativa evaluable	1	100.00	1	100.00	0	0.00	0	0.00	0.00	0.00	
2.1.12	Número y % de PE de licenciatura/campus con estándar 1 del IDAP del CENEVAL	1	100.00	1	100.00	0	0.00	0	0.00	0.00	0.00	
<b>Total de matrícula evaluable de Nivel TSU/PA y lic Total:320</b>												

**19MSU00111**  
**Ejercicio fiscal**  
Nombre de la DES:  
Clave Convenio  
Nombre del Proyecto:

19MSU00111-16  
FORTALECIMIENTO DE LA CAPACIDAD Y COMPETITIVIDAD ACADÉMICA DE LA DES Y ASEGURAMIENTO DE LA FORMACIÓN INTEGRAL DEL ESTUDIANTE

Universidad Autónoma de Nuevo León  
2013  
Trimestre 1

Clave MC	Metas Compromiso	Original		Ajustado Anual		Ajustado Trimestral		Valores alcanzados en el trimestre			Observaciones de la Institución	
		Número	%	Número	%	Número	%	Avance		Observaciones de la Institución		
								Indicador	Trimestral			Annual
2.2.12	Número y % de matrícula atendida en PE de TSU/PA y Licenciatura de calidad del total asociada a los PE evaluables	350	109.38	320	100.00	0	0.00					
<b>Total de Programas Educativos de posgrado Total:3</b>												
2.3.1	PE de posgrado que se actualizarán	3	100.00	3	100.00	0	0.00					
2.3.2	PE de posgrado que evaluarán los CIEES.	2	66.67	0	0.00	0	0.00					
2.3.3	PE de posgrado reconocidos por el Programa Nacional de Posgrado de Calidad (PNPC)	3	100.00	2	66.67	0	0.00					
2.3.4	PE de posgrado que ingresarán al Programa de Fomento a la Calidad (PFC)	1	33.33	0	0.00	0	0.00					
2.3.5	PE de posgrado que ingresarán al Padrón Nacional de Posgrado (PNP)	2	66.67	1	33.33	0	0.00					
<b>Total de Matrícula de nivel posgrado Total:65</b>												
2.4.1	Número y porcentaje de matrícula atendida en PE de posgrado de buena calidad.	62	95.38	35	53.85	0	0.00					
<b>Eficiencia terminal de pregrado y posgrado</b>												
2.5.3	Tasa de egreso por cohorte para PE de licenciatura	M1	M2	%	M2	%	M2 Ajustado	% Ajustado	M2 Alcanzado	% Alcanzado	% Trimestral	% Total
2.5.4	Tasa de titulación por cohorte para PE de licenciatura	110	53	48.18	42	38.18	0	0.00				
2.5.5	Tasa de graduación para PE de posgrado	53	24	45.28	21	39.62	0	0.00				
<b>Porcentaje ponderado del cumplimiento de las metas compromiso:</b>												
											0	

Dr. Jesús Añcar Rodríguez  
Rector

Dr. Julio C. Arteaga García  
Responsable del Proyecto



SEP  
SECRETARÍA DE  
EDUCACIÓN PÚBLICA

Programa Integral de Fortalecimiento Institucional

Formato de apoyo para analizar el Seguimiento Académico de proyectos PIFI (2013)



PROGRAMA INTEGRAL DE FORTALECIMIENTO INSTITUCIONAL  
Por la mejora y el logro de la calidad de la educación superior

Universidad Autónoma de Nuevo León

P/PIFI-2013-19MSU0011T-17 Internacionalización de la FAEN

No. OP	Descripción del Objeto Particular	Valores Cualitativos		Valores Financieros	
		Programado	% Alcanzado	Programado	% Ejercido
01	Fortalecer la planta docente y el desarrollo de los CA de la FAEN con conocimientos, habilidades que favorezcan el aprendizaje, el avance del conocimiento de la enfermería y podología que genere en los estudiantes expectativas de éxito, con una amplia disposición de servicio a fin de que impacten en el cuidado que los egresados proporciona a la población.				
No. MA	Descripción de la Meta Académica	Valores Cualitativos		Valores Financieros	
1	100% de los PTC se actualizan en enfermería avanzada y en procesos de enseñanza- aprendizaje	5.00	0.00	152,800.00	0.00
2	Incrementar la producción Científica a un artículo científico por año por PTC adscrito a cada CA	14.00	0.00	315,505.00	0.00
3	Al menos dos profesor visitante se incorporan a cada CA por año.	7.00	0.00	471,375.00	0.00

No. MA	Trimestre 1		Trimestre 2		Trimestre 3		Trimestre 4	
	Meta Programada	Monto Alcanzado	Meta Programada	Monto Alcanzado	Meta Programada	Monto Alcanzado	Meta Programada	Monto Alcanzado
1	0.00	0.00						
2	0.00	0.00						
3	0.00	0.00						

No. OP		Descripción del Objetivo Particular															
02		Contar con una oferta educativa pertinente, de buena calidad, con programas para la formación de profesionales asociados en podología, Licenciados en Enfermería, reconocidos por organismos nacionales e internacionales que forman egresados competentes en el mundo laboral, en la sociedad del conocimiento y apreciados por los empleadores.															
No. MA		Descripción de la Meta Académica					Valores Cualitativos					Valores Financieros					
		Programado	Meta	Monto Alcanzado	Meta	Monto Alcanzado	%	Programado	Meta	Monto Alcanzado	Meta	Monto Alcanzado	%	Programado	Meta	Monto Alcanzado	%
1		30.00		0.00		0.00	0.00	154,046.00		0.00		0.00	0.00	0.00		0.00	0.00
4		2.00		0.00		0.00	0.00	178,042.00		0.00		0.00	0.00	0.00		0.00	0.00



No. MA		Trimestre 1			Trimestre 2			Trimestre 3			Trimestre 4		
		Meta Programada	Meta	Monto Alcanzado	Meta Programada	Meta	Monto Alcanzado	Meta Programada	Meta	Monto Alcanzado	Meta Programada	Meta	Monto Alcanzado
1		0.00	0.00	0.00									
4		0.00	0.00	0.00									

No. OP		Descripción del Objetivo Particular															
03		Ofertar Programas de posgrado e calidad en la formación de Maestros y Doctores en Ciencias de Enfermería, competentes y con contribuciones científicas al conocimiento de la enfermería reconocidos nacional e internacionalmente															
No. MA		Descripción de la Meta Académica					Valores Cualitativos					Valores Financieros					
		Programado	Meta	Monto Alcanzado	Meta	Monto Alcanzado	%	Programado	Meta	Monto Alcanzado	Meta	Monto Alcanzado	%	Programado	Meta	Monto Alcanzado	%
2		6.00		0.00		0.00	0.00	231,116.00		0.00		0.00	0.00	0.00		0.00	0.00
4		1.00		0.00		0.00	0.00	286,731.00		0.00		0.00	0.00	0.00		0.00	0.00

No. MA	Trimestre 1		Trimestre 2		Trimestre 3		Trimestre 4	
	Meta Programada	Monto Alcanzado	Meta Programada	Monto Alcanzado	Meta Programada	Monto Alcanzado	Meta Programada	Monto Alcanzado
2	0.00	0.00						
4	0.00	0.00						

No. OP	Descripción del Objetivo Particular						
04	Fortalecer la formación integral de los estudiantes de pre y pos grado, a fin de egresar profesionales competitivos de enfermería y podología a nivel nacional e internacional.						
No. MA	Descripción de la Meta Académica		Valores Cualitativos		Valores Financieros		
	Programado	Alcanzado	Programado	% Alcanzado	Programado	Ejercido	%
1	Incrementar en 10 % la participación de estudiantes en los programas de movilidad nacional e internacional	22.00	0.00	0.00	674,678.00	0.00	0.00
2	100% de los estudiante tenga acceso a bases de datos y bibliografía actualizada para que favorezcan su formación integral y egresen profesionales competitivos	304.00	0.00	0.00	303,760.00	0.00	0.00

No. MA	Trimestre 1		Trimestre 2		Trimestre 3		Trimestre 4	
	Meta Programada	Monto Alcanzado	Meta Programada	Monto Alcanzado	Meta Programada	Monto Alcanzado	Meta Programada	Monto Alcanzado
1	0.00	0.00						
2	0.00	0.00						

	
Dr. Jesús Ancer Rodríguez Rector	M.E. María Diana Ruvalcaba Rodríguez Responsable del Proyecto

Los montos ejercidos que se reflejan en este reporte se presentan con carácter informativo, en tanto el Departamento de Seguimiento Financiero de la Dirección de Fortalecimiento Institucional, concluye la revisión de la documentación que la universidad capturó durante el cuarto trimestre del 2013, para comprobar la aplicación de los montos asignados, y en su caso, la institución subsane en tiempo y forma las observaciones que se hayan emitido a los datos y comprobantes de pago asociados.

DIRECCIÓN DE FORTALECIMIENTO INSTITUCIONAL

CUMPLIMIENTO DE METAS COMPROMISO



SEP

SECRETARÍA DE EDUCACIÓN PÚBLICA

Universidad Autónoma de Nuevo León  
2013

Trimestre 1

19MSU0011T  
Ejercicio fiscal

Nombre de la DES:

PIPIFI-2013-19MSU0011T-17

Nombre del Proyecto: Internacionalización de la FAEN

Clave MIC	Metas Compromiso	Original		Ajustado Anual		Ajustado Trimestral		Número	Indicador	Valores alcanzados en el trimestre		Observaciones de la Institución	
		Número	%	Número	%	Número	%			Porcentajes	Trimestral		Anual
<b>Capacidad Académica</b>													
<b>Total de Profesores de Tiempo Completo. Total:42</b>													
1.1.3	Maestría	23	54.76	22	52.38	22	52.38	22	52.38	100.00	100	Dos PTC con grado de Maestría concluyen el Doctorado	
1.1.4	Doctorado	18	42.86	20	47.62	20	47.62	21	50.00	100+	100+	Dos PTC con grado de Maestría concluyen el Doctorado y se incorpora un PTC con grado preferente	
1.1.5	Posgrado en el área disciplinar de su desempeño	35	83.33	36	85.71	36	85.71	36	85.71	100.00	100	Se incorpora un PTC con grado preferente	
1.1.6	Doctorado en el área disciplinar de su desempeño	12	28.57	17	40.48	0	0.00	17	40.48	100+	100	Se contabiliza el 100% de los PTC con Doctorado, no solamente los de enfermería	
1.1.7	Perfil deseable reconocido por el PROMEP-SES	32	76.19	35	83.33	35	83.33	35	83.33	100.00	100	Incremento en el número de PTC con perfil PROMEP	
1.1.8	Adscripción al SNI o SNC	11	26.19	12	28.57	0	0.00	11	26.19	100+	91.67	Se mantiene el número de PTC adscritos al SNI	
1.1.9	Participación en el programa de tutorías	41	97.62	42	100.00	42	100.00	42	100.00	100.00	100		
<b>Total de profesores que conforman la planta a. Total:42</b>													
1.2.1	Profesores (PTC, PMT y PA) que reciben capacitación y/o actualización con al menos 40 horas por año	41	97.62	40	95.24	0	0.00						
<b>Total de Cuerpos Académicos. Total:3</b>													
1.3.1	Consolidados.	1	33.33	1	33.33	0	0.00	1	33.33	100+	100	El CA de Respuestas Humanas a la Salud y Enfermería se encuentra consolidado	
1.3.2	En Consolidación.	2	66.67	2	66.67	0	0.00	2	66.67	100+	100	Los CA de Prevención de Adicciones y Administración y Gerencia del Cuidado se encuentran en consolidación	



DIRECCIÓN DE FORTALECIMIENTO INSTITUCIONAL

CUMPLIMIENTO DE METAS COMPROMISO

19MSU0011T  
 Universidad Autónoma de Nuevo León  
 2013

Trimestre 1

Ejercicio fiscal

Nombre de la DES:

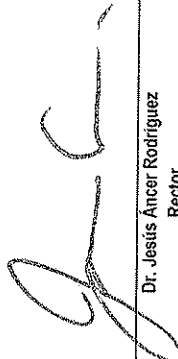
PIPIF-2013-19MSU0011T-17


Nombre del Proyecto: Internacionalización de la FAEN


Clave MC	Metas Compromiso	Original		Ajustado Anual		Ajustado Trimestral		Número	Indicador	Porcentajes		Observaciones de la Institución
		Número	%	Número	%	Número	%			Trimestral	Anual	
		Valores alcanzados en el trimestre										
<b>Competitividad Académica</b>												
<b>Total de Programas Educativos de TSUPA y Lic. Total:3</b>												
2.1.1	Número y % de PE con estudios de factibilidad para buscar su pertinencia	3	100.00	1	33.33	0	0.00	1	33.33	100+	100	El PE de Licenciatura en enfermería se modifica considerando la factibilidad
2.1.2	Número y % de PE con currículo flexible	2	66.67	2	66.67	0	0.00	2	66.67	100+	100	Los PE de Licenciatura en Enfermería modalidad escolarizado y Licenciatura en Enfermería modalidad Mixta
2.1.3	Número y % de PE que se actualizarán incorporando elementos de enfoques centrados en el estudiante o en el aprendizaje.	3	100.00	2	66.67	0	0.00	2	66.67	100+	100	Los PE de Licenciatura en Enfermería modalidad escolarizado y Licenciatura en Enfermería modalidad Mixta
2.1.4	Número y % de PE que se actualizarán incorporando estudios de seguimiento de egresados	3	100.00	2	66.67	0	0.00					
2.1.5	Número y % de PE que se actualizarán incorporando estudios de empleadores	3	100.00	2	66.67	0	0.00					
2.1.8	Número y % de PE basado en competencias	3	100.00	2	66.67	0	0.00					Los PE de Licenciatura en Enfermería modalidad Escolarizada y Mixta
<b>Profesores (PTC,PMT,PA) que reciben capacitación. Total:3</b>												
2.1.9	Número y % de PE que alcanzarán el nivel 1 los CIEES.	3	100.00	3	100.00	0	0.00					
<b>Profesores (PTC,PMT,PA) que reciben capacitación. Total:3</b>												
2.1.10	PE que serán acreditados por organismos reconocidos por el COPAES.	2	66.67	1	33.33	0	0.00	1	33.33	100+	100	Licenciatura en Enfermería Modalidad Escolarizada
<b>Total de matrícula evaluable de Nivel TSUPA y Lic. Total:2,005</b>												
2.2.12	Número y % de matrícula atendida en PE de TSUPA y Licenciatura de calidad del total asociada a los PE evaluables	1652	82.39	2005	100.00	0	0.00	1995	99.50	100+	99.5	Se inscribieron, estudiantes para el PE de Profesional asociado en Podología a primer ingreso en Agosto del 2014
<b>Total de Programas Educativos de posgrado Total:2</b>												

Clave MC	Metas Compromiso	Original		Ajustado Anual		Ajustado Trimestral		Número	Valores alcanzados en el trimestre			Observaciones de la Insuficiencia
		Número	%	Número	%	Número	%		Indicador	Porcentajes		
										Trimestral	Anual	
2.3.1	PE de posgrado que se actualizarán	2	100.00	2	100.00	0	0.00	85	4,250.00	100+	100+	Se inscribirán, estudiantes para el PE de Doctorado en Ciencias de enfermería
2.3.3	PE de posgrado reconocidos por el Programa Nacional de Posgrado de Calidad (PNPC)	2	100.00	2	100.00	0	0.00	1	50.00	100+	50	PE Doctorado en Ciencias de Enfermería
<b>Total de Matrícula de nivel posgrado Total:95</b>												
2.4.1	Número y porcentaje de matrícula atendida en PE de posgrado de buena calidad.	83	87.37	95	100.00	0	0.00	85	89.47	100+	89.47	Maestría en Ciencias de Enfermería y Doctorado en Ciencias de Enfermería
<b>Eficiencia terminal de pregrado y posgrado</b>		<b>M1</b>	<b>%</b>	<b>M2</b>	<b>%</b>	<b>M2 Ajustado</b>	<b>% Ajustado</b>	<b>M2 Alcanzado</b>	<b>% Alcanzado</b>	<b>% Trimestral</b>	<b>% Total</b>	<b>Observaciones IES</b>
2.5.1	Tasa de egreso por cohorte para PE de TSU y PA	38	94.74	27	71.05	0	0.00					
2.5.2	Tasa de titulación por cohorte para PE de TSU y PA	38	50.00	15	39.47	0	0.00					
2.5.3	Tasa de egreso por cohorte para PE de licenciatura	694	75.94	362	52.16	0	0.00					
2.5.4	Tasa de titulación por cohorte para PE de licenciatura	694	70.89	233	33.57	0	0.00					
2.5.5	Tasa de graduación para PE de posgrado	41	95.12	39	95.12	0	0.00					

Porcentaje ponderado del cumplimiento de las metas compromiso: 65.38

  
Dr. Jesús Áncor Rodríguez  
Rector

  
M.E. María Diana Ruvalcaba Rodríguez  
Responsable del Proyecto



**Programa Integral de Fortalecimiento Institucional**  
**Formato de apoyo para analizar el Seguimiento Académico de proyectos PIFI (2013)**



**Universidad Autónoma de Nuevo León**

P/IFI-2013-19MSU0011T-18 Proyecto de desarrollo para mejorar la capacidad y la competitividad académica de la Facultad de Filosofía y Letras con visión al 2020

No. OP	Descripción del Objetivo Particular	Valores Cualitativos				Valores Financieros					
		Programado	Alcanzado	%	Programado	Ejercido	%				
01	Impulsar el desarrollo y la consolidación de los cuerpos académicos de la Facultad de Filosofía y Letras.										
No. MA	Descripción de la Meta Académica	Valores Cualitativos				Valores Financieros					
1	Asegurar la consolidación del CA "Lenguajes, Discursos, Semiótica y estudios de la cultura en la región".	1.00	0.00	0.00	665,992.00	0.00	0.00	0.00			
2	Avanzar en la consolidación de los cuerpos académicos "Cambio Educativo: discursos, actores y prácticas"; "Estudios Sociales e Históricos del Noreste" y "Lenguas Extranjeras en el Noreste de México".	2.00	0.00	0.00	325,211.00	0.00	0.00	0.00			
3	Aumentar las redes de cooperación académica, investigación y publicación conjunta con otras DES nacionales e internacionales, las cuales se cubran en el cuarto trimestre.	3.00	0.00	0.00	375,833.00	0.00	0.00	0.00			
4	Articular la docencia y la investigación	0.75	0.00	0.00	310,254.00	0.00	0.00	0.00			

No. MA	Trimestre 1		Trimestre 2		Trimestre 3		Trimestre 4	
	Meta Programada	Monto Alcanzado	Meta Programada	Monto Alcanzado	Meta Programada	Monto Alcanzado	Meta Programada	Monto Alcanzado
1	0.00	0.00						
2	0.00	0.00						
3	0.00	0.00						
4	0.00	0.00						

No. OP		Descripción del Objetivo Particular									
02		Incrementar la competitividad internacional de los programas de licenciatura y posgrado.									
No. MA		Descripción de la Meta Académica				Valores Cualitativos			Valores Financieros		
		Programado	Meta	Monto Alcanzado	Programada	Meta	Monto Alcanzado	%	Programado	Ejercido	%
1		Lograr la acreditación internacional de dos programas de licenciatura (Sociología y Ciencias del Lenguaje).	2.00	0.00	0.00	2.00	0.00	0.00	273,606.00	0.00	0.00
3		Mejorar el reconocimiento social de los PE en Humanidades y su vinculación con el entorno.	2.00	0.00	0.00	2.00	0.00	0.00	36,433.00	0.00	0.00
4		Ofertar un programa de maestría binacional para Ciencias del Lenguaje con Kingsville, EUA.	0.50	0.00	0.00	0.50	0.00	0.00	158,003.00	0.00	0.00

No. MA		Trimestre 1			Trimestre 2			Trimestre 3			Trimestre 4		
		Meta Programada	Meta	Monto Alcanzado	Meta Programada	Meta	Monto Alcanzado	Meta Programada	Meta	Monto Alcanzado	Meta Programada	Meta	Monto Alcanzado
1		1.00	0.00	0.00									
3		0.00	0.00	0.00									
4		0.00	0.00	0.00									

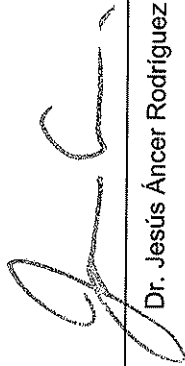
No. MA		Observación									
1		No se alcanzó debido a que se encuentra en proceso, pero en el 2do trimestre se vera reflejado.									

No. OP		Descripción del Objetivo Particular									
03		Mejorar la atención a los estudiantes con énfasis en la formación integral y en el logro de su eficiencia terminal.									
No. MA		Descripción de la Meta Académica				Valores Cualitativos			Valores Financieros		
		Programado	Meta	Monto Alcanzado	Programada	Meta	Monto Alcanzado	%	Programado	Ejercido	%
1		Impulsar la participación social de los estudiantes con énfasis en la formación integral y en el logro de su eficiencia terminal.	300.00	0.00	0.00	300.00	0.00	0.00	161,071.00	0.00	0.00


Seguimiento de Metas Académicas

No. MA	Trimestre 1		Trimestre 2		Trimestre 3		Trimestre 4	
	Meta Programada	Meta Alcanzado	Meta Programada	Meta Alcanzado	Meta Programada	Meta Alcanzado	Meta Programada	Meta Alcanzado
1	0.00	0.00						


Firma



Dr. Jesús Áncer Rodríguez  
Rector



MARIA LUISA MARTÍNEZ SÁNCHEZ  
Responsable del Proyecto



**DIRECCION**

Los montos ejercidos que se reflejan en este reporte se presentan con carácter informativo, en tanto el Departamento de Seguimiento Financiero de la Dirección de Fortalecimiento Institucional, concluye la revisión de la documentación que la universidad capturó durante el cuarto trimestre del 2013, para comprobar la aplicación de los montos asignados, y en su caso, la institución subsane en tiempo y forma las observaciones que se hayan emitido a los datos y comprobantes de pago asociados.



DIRECCIÓN DE FORTALECIMIENTO INSTITUCIONAL

CUMPLIMIENTO DE METAS COMPROMISO

19MSU0011T  
Ejercicio fiscal  
Nombre de la DES:  
Clave Convenio  
Nombre del Proyecto:

Universidad Autónoma de Nuevo León  
2013  
Trimestre 1

P/IFI-2013-19MSU0011T-18

Proyecto de desarrollo para mejorar la capacidad y la competitividad académica de la Facultad de Filosofía y Letras con visión al 2020

Clave MC	Metas Compromiso	Original		Ajustado Anual		Ajustado Trimestral		Valores alcanzados en el trimestre			Observaciones de la Institución
		Número	%	Número	%	Número	%	Avance			
								Indicador	Trimestral	Anual	
<b>Capacidad Académica</b>											
<b>Total de Profesores de Tiempo Completo. Total: 99</b>											
1.1.3	Maestría	71	71.72	68	68.69	54	54.55	55	55.56	80.88	No contamos con Profesores de Tiempo Completo cursando una Maestría.
1.1.4	Doctorado	35	35.35	29	29.29	25	25.25	26	26.26	89.66	18 profesores se encuentran cursando un Doctorado.
1.1.5	Posgrado en el área disciplinar de su desempeño	106	107.07	96	96.97	79	79.80	113	100+	100+	Sus estudios están relacionados con las materias que imparten.
1.1.6	Doctorado en el área disciplinar de su desempeño	35	35.35	29	29.29	25	25.25	33	33.33	100+	Sus estudios están relacionados con las materias que imparten.
1.1.7	Perfil deseable reconocido por el PROMEP-SES	48	48.48	42	42.42	37	37.37	40	40.40	95.24	Profesores de tiempo completo realizaron 12 solicitudes y 10 obtuvieron reconocimiento el año 2013.
1.1.8	Adscripción al SNI o SNC	25	25.25	18	18.18	12	12.12	14	14.14	77.78	16 solicitudes nuevas. Aprobados entre nuevo ingreso y los profesores que ya estaban 39 profesores. Se obtuvieron los resultados en 2012 y 2013.
1.1.9	Participación en el programa de tutorías	106	107.07	99	100.00	99	100.00	123	100+	100+	Es un programa permanente.
<b>Total de profesores que conforman la planta a Total: 123</b>											
1.2.1	Profesores (PTC, PMT y PAI) que reciben capacitación y/o actualización con al menos 40 horas por año	120	97.56	123	100.00	110	89.43	102	82.93	82.93	Permanente se tienen programados maestros para asistir a cursos de capacitación.
<b>Total de Cuerpos Académicos Total: 4</b>											
1.3.1	Consolidados.	3	75.00	2	50.00	0	0.00	3	75.00	100+	En proceso.
1.3.2	En Consolidación.	1	25.00	2	50.00	0	0.00	1	25.00	50	En proceso.
<b>Competitividad Académica</b>											
<b>Total de Programas Educativos de TSU/PA y IC Total: 7</b>											
2.1.1	Número y % de PE que se actualizarán incorporando estudios de egresados	7	100.00	7	100.00	0	0.00	7	100.00	100	Meta cumplida
2.1.2	Número y % de PE que se actualizarán incorporando elementos de enfoques centrados en el aprendizaje.	7	100.00	7	100.00	0	0.00	7	100.00	100	Meta cumplida
2.1.3	Número y % de PE que se actualizarán incorporando estudios de egresados	7	100.00	7	100.00	0	0.00	7	100.00	100	Meta cumplida
2.1.4	Número y % de PE que se actualizarán incorporando estudios de empleadores	7	100.00	7	100.00	0	0.00	7	100.00	100	Meta cumplida
2.1.5	Número y % de PE que se actualizarán incorporando estudios de empleadores	7	100.00	7	100.00	0	0.00	7	100.00	100	Meta cumplida



SEP  
SECRETARÍA DE  
EDUCACIÓN PÚBLICA

DIRECCIÓN DE FORTALECIMIENTO INSTITUCIONAL

CUMPLIMIENTO DE METAS COMPROMISO

19MSU00117  
Ejercicio fiscal  
Nombre de la DES:  
Nombre del Proyecto:

Universidad Autónoma de Nuevo León  
2013  
Trimestre 1  
Proyecto de desarrollo para mejorar la capacidad y la competitividad académica de la Facultad de Filosofía y Letras con visión al 2020

19MSU00117  
Ejercicio fiscal  
Nombre de la DES:  
Nombre del Proyecto:

Clave MC	Metas Compromiso	Original				Ajustado Anual				Ajustado Trimestral				Valores alcanzados en el trimestre				Observaciones de la institución
		Número		%		Número		%		Número		%		Número	Indicador	Porcentajes Trimestral	Anual	
		M1	M2	%	M2	%	M2	%	M2	%	% Total							
2.1.6	Número y % de PE que se actualizarán incorporando el servicio social en el plan de estudios	7		100.00		7		100.00		0		0.00		7	100.00	100+	100	Meta cumplida
2.1.7	Número y % de PE que se actualizarán incorporando la práctica profesional en el plan de estudios	7		100.00		7		100.00		0		0.00		7	100.00	100+	100	Meta cumplida
2.1.8	Número y % de PE que se actualizarán incorporando la práctica profesional en el plan de estudios	7		100.00		7		100.00		0		0.00		7	100.00	100+	100	Meta cumplida
2.1.9	Profesores (PTC, PMT, PA) que reciben capacitación	Total: 7				Total: 7				Total: 7				Total: 7				Meta cumplida
2.1.10	Profesores (PTC, PMT, PA) que reciben capacitación	Total: 7				Total: 7				Total: 7				Total: 7				Meta cumplida
2.1.11	Profesores (PTC, PMT, PA) que serán acreditados por organismos reconocidos por el COPAES	Total: 7				Total: 7				Total: 7				Total: 7				Meta cumplida
2.1.12	Profesores (PTC, PMT, PA) que recibirán capacitación	Total: 7				Total: 7				Total: 7				Total: 7				Meta cumplida
2.1.11	Número y % de PE de licenciatura y TSU de buena calidad del total de la oferta educativa evaluable	7		100.00		7		100.00		0		0.00		7	100.00	100+	100	Meta cumplida
2.1.12	Número y % de PE de licenciatura/campus con estándar 1 del IDAP del CENEVAL	1		14.29		1		14.29		0		0.00		1	14.29	100+	100	En proceso
2.2.12	Total de matrícula evaluable de Nivel TSU/PA y Lic. Total: 2,700	Total: 2,700				Total: 2,700				Total: 2,700				Total: 2,700				Población real inscrita.
2.3.1	Total de Programas Educativos de posgrado	Total: 3				Total: 3				Total: 3				Total: 3				
2.3.3	PE de posgrado reconocidos por el Programa Nacional de Posgrado de Calidad (PNPC)	3		100.00		3		100.00		0		0.00		3	100.00	100+	100	En proceso.
2.3.4	PE de posgrado que ingresarán al Programa de Fomento a la Calidad (PFC)	3		100.00		2		66.67		0		0.00		3	100.00	100+	100+	En proceso.
2.3.5	PE de posgrado que ingresarán al Padrón Nacional de Posgrado (PNP)	3		100.00		1		33.33		0		0.00		3	100.00	100+	100+	En proceso.
2.4.1	Total de Matrícula de nivel posgrado	Total: 89				Total: 89				Total: 89				Total: 89				
2.4.1	Número y porcentaje de matrícula atendida en PE de posgrado de buena calidad.	200		224.72		20		22.47		0		0.00		18	20.22	100+	90	Solo tenemos alumnos del Doctorado que esta reconocido por CONACYT.
2.5.3	EFICIENCIA terminal de pregrado y posgrado	M1	M2	%	M2	%	M2	%	M2	%	M2	%	M2	%	M2	%	% Total	Observaciones IES
2.5.3	Tasa de egreso por cohorte para PE de licenciatura	298	259	86.91	250	83.89	230	77.18	210	71.88	100+	100+	100+	100+	100+	84.00	Se aplica un estudio de seguimiento académico sobre desempeño de los estudiantes.	
2.5.4	Tasa de titulación por cohorte para PE de licenciatura	259	185	71.43	167	64.48	160	61.78	327	126.25	100+	100+	100+	100+	100+	100+	Meta cumplida	
2.5.5	Tasa de graduación para PE de posgrado	93	59	63.44	58	62.37	50	53.76	60	64.52	100+	100+	100+	100+	100+	100+	Se aplica un estudio de seguimiento académico sobre desempeño de los estudiantes.	
Porcentaje ponderado del cumplimiento de las metas compromiso:																	78.13	

Universidad Autónoma de Nuevo León  
2013

Trimestre 1


19MSU0011T  
Ejercicio fiscal  
Nombre de la DES:  
Clave Convenio  
Nombre del Proyecto:

P/PIFI-2013-19MSU0011T-18  
Proyecto de desarrollo para mejorar la capacidad y la competitividad académica de la Facultad de Filosofía y Letras con visión al 2020

Clave MC	Metas Compromiso	Original		Ajustado Anual		Ajustado Trimestral		Valores alcanzados en el trimestre			Observaciones de la institución
		Número	%	Número	%	Número	%	Avance	Indicador	Porcentajes Trimestral	


*Maria Luisa Martínez*  
MARÍA LUISA MARTÍNEZ SÁNCHEZ  
Responsable del Proyecto

*Dr. Jesús Ancer Rodríguez*  
Dr. Jesús Ancer Rodríguez  
Rector



DIRECCION





## Programa Integral de Fortalecimiento Institucional

## Formato de apoyo para analizar el Seguimiento Académico de proyectos PIFI (2013)

PROGRAMA INTEGRAL DE FORTALECIMIENTO INSTITUCIONAL  
Por la mejora y el seguimiento de la calidad de la educación superior

## Universidad Autónoma de Nuevo León

P/PIFI-2013-19MSU0011T-19 FORTALECIMIENTO A LA INTERNACIONALIZACIÓN DE LA DES

No. OP	Descripción del Objetivo Particular	Valores Cualitativos		Valores Financieros	
		Programado	Alcanzado	Programado	Ejercido
01	Consolidar los PE de Posgrado reconocidos en el PNPC.				
No. MA	Descripción de la Meta Académica	Programado	% Alcanzado	Programado	% Ejercido
1	En el 2013, al menos dos profesores y dos estudiantes de los PE, realizarán una estancia académica y participarán en proyectos de investigación en colaboración con profesores de otras IES nacionales e internacionales.	4.00	0.00	159,209.00	0.00
2	En el 2013, los PE tendrá una planta académica de 16 PTC miembros del SNI y con el perfil deseable según PROMEP.	16.00	12.00	18,489.00	0.00
3	En el 2013, el 100% de las tesis del PE será difundida en foros nacionales e internacionales.	100.00	50.00	23,111.00	0.00
4	En el 2013, el 100% de los estudiantes del PE contarán con el equipamiento de laboratorio requerido, para realizar sus proyectos de tesis.	100.00	50.00	616,934.00	0.00

No. MA	Trimestre 1		Trimestre 2		Trimestre 3		Trimestre 4	
	Meta Programada	Monto Alcanzado	Meta Programada	Monto Alcanzado	Meta Programada	Monto Alcanzado	Meta Programada	Monto Alcanzado
1	0.00	0.00						
2	8.00	12.00						
3	50.00	50.00						
4	50.00	50.00						

No. MA	Observación
1	Resultados programados para próximos trimestres.
2	A la fecha se cuenta con 12 PTC miembros del SNI y con perfil deseable.
3	Es el 50 % de las Tesis que han sido difundidas en Foros como Congresos y Simposios (4 de 8 Tesis = 50%)
4	Al menos el 50% de los estudiantes del PE utilizan los equipamientos de los laboratorios para la elaboración de sus trabajos de tesis.

No. OP	Descripción del Objetivo Particular	Valores Cualitativos			Valores Financieros		
		Programado	Alcanzado	%	Programado	Ejercido	%
02	Contar con un mayor número de CA consolidados, así como incrementar la formación de redes de colaboración académica.						
No. MA	Descripción de la Meta Académica	Programado	Alcanzado	%	Programado	Ejercido	%
1	En el 2013, el CA "Tecnología del Concreto", consolidará sus redes de colaboración científicas nacionales e internacionales.	1.00	0.00	0.00	111,705.00	0.00	0.00
2	Conservar y fortalecer la consolidación del CA "Desarrollo de Materiales Ambientales".	1.00	0.00	0.00	128,395.00	0.00	0.00
3	En el 2013, el CAEF "Ciencias del Agua" alcanzará el grado de En Consolidación.	1.00	0.00	0.00	94,909.00	0.00	0.00
4	En el 2013, el CAEF de "Estructuras" alcanzará el grado de "En Consolidación"	1.00	0.00	0.00	62,656.00	0.00	0.00

No. MA	Trimestre 1		Trimestre 2		Trimestre 3		Trimestre 4	
	Meta Programada	Monto Alcanzado	Meta Programada	Monto Alcanzado	Meta Programada	Monto Alcanzado	Meta Programada	Monto Alcanzado
1	0.00	0.00						
2	0.00	0.00						
3	0.00	0.00						
4	0.00	0.00						

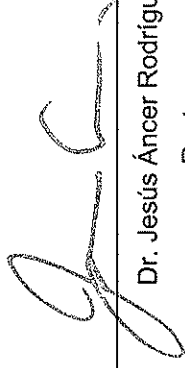

No. MA	Observación
1	Programación de resultados para el 4to. Trimestre.
2	Programación de resultados para el 4to. Trimestre.
3	Programación de resultados para el 4to. Trimestre.
4	Programación de resultados para el 4to. Trimestre.

Descripción del Objetivo Particular		Valores Cualitativos			Valores Financieros		
No. OP	Descripción de la Meta Académica	Programado	Alcanzado	%	Programado	Ejercido	%
03		Fortalecer la Formación Integral del Estudiante a través de la movilidad estudiantil y escenarios enfocados a prácticas de calidad de primer mundo para el desarrollo de competencias generales y específicas del Ingeniero Civil.					
1	Que el 100% de los estudiantes que participan en Convenios de Movilidad Académica de la Institución en los periodos 2013-2014, cuenten con apoyos para la adquisición del transporte aéreo vuelo redondo.	11.00	2.00	18.18	402,132.00	0.00	0.00
2	Para el 2014 el PE de Licenciatura contará con equipos actualizados en los laboratorios de Topografía, Física, Materiales de Construcción e Hidráulica, para contribuir a la formación de competencias específicas en escenarios enfocados a prácticas de calidad de primer mundo.	460.00	0.00	0.00	118,674.00	0.00	0.00
3	Para el 2014, el 100% de los equipos de cómputo dedicados los estudiantes, personal de apoyo de servicios educativo-académicos y profesores del PE de Licenciatura, serán computadoras de última generación.	24.00	0.00	0.00	310,859.00	0.00	0.00

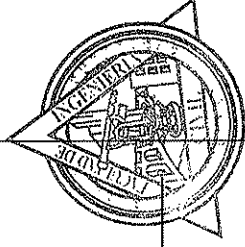
No. MA	Trimestre 1		Trimestre 2		Trimestre 3		Trimestre 4	
	Meta Programada	Monto Alcanzado	Meta Programada	Monto Alcanzado	Meta Programada	Monto Alcanzado	Meta Programada	Monto Alcanzado
1	2.00	0.00						
2	0.00	0.00						
3	0.00	0.00						

No. MA	Observación

1	Se adquirieron los boletos y se inició el trámite de reposición con la solicitud 281
2	Están en trámite las requisiciones de los equipos.
3	Está en trámite la requisición para la adquisición del equipo de cómputo.

 Dr. Jesús Áncer Rodríguez Rector	 Dr. Pedro Leobardo Valdez Tamez Responsable del Proyecto
--	--


Firma



**DIRECCION**

Los montos ejercidos que se reflejan en este reporte se presentan con carácter informativo, en tanto el Departamento de Seguimiento Financiero de la Dirección de Fortalecimiento Institucional, concluye la revisión de la documentación que la universidad capturó durante el cuarto trimestre del 2013, para comprobar la aplicación de los montos asignados, y en su caso, la institución subsane en tiempo y forma las observaciones que se hayan emitido a los datos y comprobantes de pago asociados.

DIRECCION DE FORTALECIMIENTO INSTITUCIONAL



Universidad Autónoma de Nuevo León  
2013

19MSU0011T

Ejercicio fiscal

Nombre de la DES:

Clave Convenio

Nombre del Proyecto:


Trimestre 1

PIPI-2013-19MSU0011T-19

FORTALECIMIENTO A LA INTERNACIONALIZACIÓN DE LA DES

Clave MC	Metas Compromiso	Original		Ajustado Anual		Ajustado Trimestral		Número	Indicador	Avance		Observaciones de la Institución
		Número	%	Número	%	Número	%			Trimestral	Anual	
		Total: 52		Total: 52		Total: 52				Total: 52		
1.1.4	Doctorado	39	62.90	38	61.29	33	53.23	33	53.23	100.00	86.84	Hay 2 profesores que no tienen actualmente clase asignada en Licenciatura en el semestre Ene-Jun-14, pero forman parte de la planta docente de la Dependencia.
1.1.6	Doctorado en el área disciplinar de su desempeño	39	62.90	38	61.29	33	53.23	33	53.23	100.00	86.84	Se cumple.
1.1.7	Perfil deseable reconocido por el PROMEP-SES	41	66.13	23	46.77	19	30.65	24	38.71	100+	82.76	Están en proceso las solicitudes en trámite de la convocatoria 2014, se espera respuesta en octubre.
1.1.8	Adscripción al SNI o SNC	21	33.87	19	30.65	19	30.65	19	30.65	100.00	100	Se dio de baja de la dependencia un profesor y se incorporó otro profesor que ya cuenta con su afiliación al SNI.
1.1.9	Participación en el programa de tutorías	67	108.06	62	100.00	0	0.00	0	0.00	0.00	0.00	El avance será después de junio ya que nuestros resultados son semestrales.
<b>Total profesores que conforman la planta a</b>												
1.2.1	Profesores (PTC, PNT y PA) que reciben capacitación y/o actualización con al menos 40 horas por año	70	51.85	70	51.85	0	0.00	0	0.00	0.00	0.00	Están en capacitación aproximadamente 23 profesores en Diplomado en Docencia Universitaria y Diplomado en Tutorías. El resultado se tendrá después de junio.
<b>Total de Cuerpos Académicos</b>												
1.3.1	Consolidados.	2	40.00	2	40.00	1	20.00	1	20.00	100.00	50	El CA Tecnología del Concreto sigue vigente con su grado de Consolidación.
1.3.2	En Consolidación.	2	40.00	2	40.00	1	20.00	1	20.00	100.00	50	En este primer trimestre se han realizado los trámites administrativos necesarios para la adquisición de equipo especializado y materiales de laboratorio que le fueron autorizados al CA. Los miembros del CA "Desarrollo de Materiales Ambientales" se encuentran trabajando para lograr el grado de consolidación en la próxima evaluación ante el PROMEP-SEP, programada para el año 2015. La adquisición de los instrumentos y materiales autorizados permitirá la generación de productos académicos y científicos de manera colegiada entre todos los miembros. Lo anterior fue la principal observación que se le hizo a este CA en la evaluación realizada en septiembre del 2012 y se le considera una característica indispensable que deben de cumplir los CAs para lograr el grado de consolidación.
1.3.3	En Formación.	1	20.00	1	20.00	0	0.00	0	20.00	100+	100	En lo que respecta al CA Ciencias del Agua se encuentra en una etapa de reestructuración en la cual se está contemplando la división en dos CA, lo anterior es con base en las observaciones y recomendaciones que se hicieron en la última evaluación. Se continúa trabajando en los productos que impactan a las LGAC. Una vez reestructurado el CA se podrá avanzar en el grado de consolidación, pasando de vez reestructurado al CA de consolidación. El CA de Estructuras fue dado de baja del PROMEP en formación e en consolidación. El CA de Estructuras tanto miembros como de sus LGAC. Se creará un nuevo CA y será propuesto para su evaluación en la próxima Convocatoria. Por lo anterior, se trabaja en forma conjunta para obtener la evidencia de la colaboración entre los miembros del CA mediante la dirección de tesis y la elaboración de solicitudes de apoyo a propuestas de proyectos de investigación y/o equipamiento para gestionar recursos del Conacyt y de la SEP.
<b>Total de Programas Educativos de TSUPA y lic</b>												
<b>Total: 135</b>												

DIRECCION DE FORTALECIMIENTO INSTITUCIONAL



Universidad Autónoma de Nuevo León  
2013

Trimestre 1

PIPIF-2013-19MSU0011T-19  
FORTALECIMIENTO A LA INTERNACIONALIZACIÓN DE LA DES

19MSU0011T  
Ejercicio fiscal  
Nombre de la DES:  
Clave Convenio  
Nombre del Proyecto:

Clave MC	Metas Compromiso	Original		Ajustado Anual		Ajustado Trimestral		Avance			Observaciones de la Institución	
		Número	%	Número	%	Número	%	Indicador	Porcentajes			
									Trimestral	Anual		
2.1.3	Número y % de PE que se actualizarán incorporando elementos de enfoques centrados en el estudiante o en el aprendizaje.	1	100.00	1	100.00	0	0.00				Se está trabajando con el nuevo PE implementado a partir de Agosto-2013.	
Total de matrícula evaluable de Nivel TSUPA y lic. Total: 1939												
2.2.12	Número y % de matrícula atendida en PE de TSUPA y Licenciatura de calidad del total asociada a los PE evaluables	1784	92.01	1939	100.00	1809	93.30	1707	88.04	94.38	88.04	A través de Trayectorias Escolares se identificará la razón por la cual no se logró la meta.
Total de Programas Educativos de posgrado. Total: 3												
2.3.2	PE de posgrado que evaluarán los CIEES.	1	12.50	2	25.00	0	0.00					Se pretende evaluar con el CIEES al Doctorado en Ingeniería de Materiales de Construcción y Estructuras y la Maestría en Ciencias con orientación en Materiales de Construcción. Lo que se logró en el 4to. Trimestre.
2.3.3	PE de posgrado reconocidos por el Programa Nacional de Posgrado de Calidad (PNPC)	3	37.50	3	37.50	0	0.00	2	25.00	100+	66.67	MC con orientación en Materiales de Construcción y MC con orientación en Ingeniería Ambiental han sido reconocidos por el PNPC.
2.3.4	PE de posgrado que ingresarán al Programa de Fomento a la Calidad (FFC)	3	37.50	3	37.50	0	0.00	2	25.00	100+	66.67	MC con orientación en Materiales de Construcción y MC con orientación en Ingeniería Ambiental, ambos PE ingresaron al PFC con el registro "en desarrollo".
Total de Matrícula de nivel posgrado Total: 131												
2.4.1	Número y porcentaje de matrícula atendida en PE de posgrado de buena calidad.	72	54.96	37	28.24	30	22.90	48	36.64	100+	100+	La matrícula corresponde a los 60s PE de posgrado que están registrados en el PNPC del CONACYT.
Eficiencia terminal de posgrado y posgrado												
2.5.3	Tasa de egreso por cohorte para PE de licenciatura	280	65	23.21	46	16.43	0.00					El PE es semestral, se tendrán resultados después que termine el semestre (Jun-14)
2.5.4	Tasa de titulación por cohorte para PE de licenciatura	65	32	49.23	19	29.23	0.00					El PE es semestral, se tendrán resultados después que termine el semestre (Jun-14)
2.5.5	Tasa de graduación para PE de posgrado	47	38	80.85	20	42.55	0.00					El PE es semestral, se tendrán resultados después que termine el semestre (Jun-14)
Porcentaje ponderado del cumplimiento de las metas comprometidas:									48.77			



DIRECCION


*[Signature]*

Dr. Pedro Leobardo Valdéz Tamez  
Responsable del Proyecto

*[Signature]*

Dr. Jesús Ancar Rodríguez  
Rector





SEP

SECRETARÍA DE  
EDUCACIÓN PÚBLICA

## Programa Integral de Fortalecimiento Institucional

## Formato de apoyo para analizar el Seguimiento Académico de proyectos PIFI (2013)

PROGRAMA INTEGRAL DE FORTALECIMIENTO INSTITUCIONAL  
Por la mejora y el seguimiento de la calidad de la educación superior

## Universidad Autónoma de Nuevo León

P/PIFI-2013-19MSU0011T-20

Desarrollo estratégico institucional 2012-2013 de la FIME, para impulsar el aprendizaje efectivo y la formación integral del estudiante, fortaleciendo e incrementando la capacidad y competitividad académica de licenciatura y posgrado y los CA.

No. OP	Descripción del Objetivo Particular	Valores Cualitativos				Valores Financieros			
		Programado	Alcanzado	%	Programado	Ejercido	%		
01	Implementar estratégicamente el nuevo modelo educativo basado en el aprendizaje efectivo centrado en competencias en todos los PE de la DES para incidir positivamente en lo referente a la formación integral del estudiante.								
3	Apoyar la movilidad estudiantil nacional y extranjera a 40 estudiantes por año.	10.00	0.00	0.00	262,427.00	0.00	0.00	0.00	0.00

No. MA	Descripción de la Meta Académica	Trimestre 1		Trimestre 2		Trimestre 3		Trimestre 4	
		Meta Programada	Monto Alcanzado	Meta Programada	Monto Alcanzado	Meta Programada	Monto Alcanzado	Meta Programada	Monto Alcanzado
3		0.00	0.00						

No. OP	Descripción del Objetivo Particular	Valores Cualitativos				Valores Financieros			
		Programado	Alcanzado	%	Programado	Ejercido	%		
02	Incrementar la planta académica de la DES, contratando y formando PTC con un alto perfil para la generación y aplicación del conocimiento, de tal manera que puedan atender las necesidades de los CA que busquen su consolidación y que la DES mejore su relación de alumnos/PTC.								
3	Fortalecer las actividades de generación de conocimiento de los 21 CA de la DES y de los 4 por formarse.	7.00	0.00	0.00	190,377.00	0.00	0.00	0.00	0.00

Seguimiento de Metas Académicas

4	Apoyar al programa de capacitación y actualización de los Docentes en los procesos de enseñanza aprendizaje con 10 cursos por año	5.00	0.00	0.00	93,724.00	0.00	0.00
---	---	------	------	------	-----------	------	------

No. MA	Trimestre 1		Trimestre 2		Trimestre 3		Trimestre 4	
	Meta Programada	Monto Alcanzado	Meta Programada	Monto Alcanzado	Meta Programada	Monto Alcanzado	Meta Programada	Monto Alcanzado
3	0.00	0.00						
4	0.00	0.00						

No. OP	Descripción del Objetivo Particular	
03	Incrementar el número de PE y la matrícula de posgrado atendida en programas de alta calidad siguiendo las recomendaciones de los CIEES y el PNPC.	

No. MA	Descripción de la Meta Académica	Valores Cualitativos		Valores Financieros	
		Programado	Alcanzado	Programado	Ejercido
2	Asegurar la calidad de los 6 PE del posgrado en el PNPC apoyando el equipamiento y mantenimiento de sus laboratorios, la formación integral de sus estudiantes y la movilidad de sus PTC para apuntalar la generación de conocimientos.	6.00	621,920.00	10,365,333.33	805,820.00
3	Ingresar en el corto plazo al 100 % de los PE en investigación evaluables del Posgrado al PNPC con el ingreso de la Maestría de Energías Renovables.	10.00	0.00	0.00	14,996.00

No. MA	Trimestre 1		Trimestre 2		Trimestre 3		Trimestre 4	
	Meta Programada	Monto Alcanzado	Meta Programada	Monto Alcanzado	Meta Programada	Monto Alcanzado	Meta Programada	Monto Alcanzado
2	3.00	621920.00						
3	0.00	0.00						

No. M/A	Observación
2	En esta meta no se ejercieron recursos por \$ 183,000.00 por los siguientes motivos: Cambio de fecha de pasajes aéreos por los PTC y estudiantes de posgrado con instituciones del extranjero con quienes se tiene trabajo colaborativo de investigación al mes de Junio y Julio de este año. Además fallo





Un proveedor en la fecha de entrega y por consiguiente no se pudo tramitar la reposición programada.

No. OP		Descripción del Objetivo Particular					
04	Asegurar e incrementar el número de PE y la matrícula de licenciatura atendida en programas de alta calidad siguiendo las recomendaciones de los CIEES, CACEI y la norma ISO 9001-2008						
No. MA		Descripción de la Meta Académica		Valores Cualitativos		Valores Financieros	
		Programado	Alcanzado	%	Programado	Ejercido	%
1	Atender las recomendaciones de los CIEES y CACEI para asegurar la competitividad, calidad y re acreditación de nuestros 10 PE de licenciatura, y además atender las necesidades del nuevo diseño de los PE por competencias.	25.00	720,026.00	2,880,104.00	769,850.00	0.00	0.00

No. MA	Trimestre 1		Trimestre 2		Trimestre 3		Trimestre 4	
	Meta Programada	Monto Alcanzado	Meta Programada	Monto Alcanzado	Meta Programada	Monto Alcanzado	Meta Programada	Monto Alcanzado
1	25.00	720026.00	0.00	0.00				

No. MA		Observación
1	Los \$49,824 que faltaron de ejercer se encuentran en proceso de re cotización con varios proveedores y a mas tardar el trámite se realizará en la primer semana de Abril.	

 Dr. Jesús Áncer Rodríguez Rector	 Arnulfo Treviño Cubero Responsable del Proyecto
--	--

Los montos ejercidos que se reflejan en este reporte se presentan con carácter informativo, en tanto el Departamento de Seguimiento Financiero de la Dirección de Fortalecimiento Institucional, concluye la revisión de la documentación que la universidad capturó durante el cuarto trimestre del 2013, para comprobar la aplicación de los montos asignados, y en su caso, la institución subsane en tiempo y forma las observaciones que se hayan emitido a los datos y comprobantes de pago asociados.

Clave IC	Metas Compromiso	Original		Ajustado Anual		Ajustado Trimestral		Número	Indicador	Porcentajes		Observaciones de la Institución
		Número	%	Número	%	Número	%			Trimestral	Anual	
<b>Capacidad/Académica</b>												
<b>Total de Profesores de Tiempo Completo. Total:382</b>												
1.1.3	Maestría	245	64.14	206	53.93	212	55.50	209	54.71	98.58	100+	Tres PTC con el grado de Maestría se jubilaron en Enero y Febrero de este año.
1.1.4	Doctorado	170	44.50	169	44.24	149	39.01	151	39.53	100+	89.35	Se contrataron nuevos PTC con el grado de doctor al inicio de este semestre escolar.
1.1.5	Posgrado en el área disciplinar de su desempeño	415	108.64	375	98.17	361	94.50	360	94.24	99.72	96	Se continúa con las gestiones a nivel institucional para contratar nuevos PTC que sustituyan a los maestros que se están jublando en el área disciplinar correspondiente.
1.1.6	Doctorado en el área disciplinar de su desempeño	170	44.50	169	44.24	149	39.01	151	39.53	100+	89.35	Se contrataron nuevos PTC para el desempeño en su área disciplinar con el grado de doctor al inicio de este semestre escolar.
1.1.7	Perfil deseable reconocido por el PROMEP-SES	220	57.59	240	62.83	229	59.95	229	59.95	100.00	95.42	Durante todo este año la facultad mantendrá este valor en esta meta, salvo que se contrate algún doctor que tenga el SNI.
1.1.8	Adscripción al SNI o SNC	110	28.80	103	26.96	96	25.13	103	26.96	100+	100	Esta cantidad se ira incrementando en el transcurso del periodo escolar de este año.
1.1.9	Participación en el programa de tutorías	344	90.05	287	75.13	0	0.00	175	45.81	100+	60.98	
<b>Total de profesores que conforman la planta a Total:640</b>												
1.2.1	Profesores (PTC, PMT y PA) que reciben capacitación y/o actualización con al menos 40 horas por año	557	87.03	448	70.00	100	15.63	100	15.63	100.00	22.32	
<b>Total de Cuerpos Académicos Total:30</b>												

Clave IC	Metas Compromiso	Original		Ajustado Anual		Ajustado Trimestral		Número	Indicador	Porcentajes		Observaciones de la Institución
		Número	%	Número	%	Número	%			Trimestral	Anual	
1.3.1	Consolidados.	6	20.00	6	20.00	0	0.00	6	20.00	100+	100	Por algún error no se capturo correctamente el valor ajustado a esta meta trimestral el cual le correspondía 6 CA Consolidados que son los que tenemos actualmente.
1.3.2	En Consolidación.	6	20.00	6	20.00	0	0.00	6	20.00	100+	100	Igual que en el punto anterior tuvimos error en la captura al no programar esta meta en el primer trimestre, sin embargo el valor proyectado era lo que tenemos actualmente 6 CA en consolidación.
1.3.3	En Formación.	13	43.33	18	60.00	0	0.00	18	60.00	100+	100	Igual que en el punto anterior tuvimos error en la captura al no programar esta meta en el primer trimestre, sin embargo el valor proyectado era lo que tenemos actualmente 18 CA en Formación.
<b>Competitividad Académica</b>												
<b>Total de Programas Educativos de TSU/PA y LIC Total:10</b>												
2.1.1	Número y % de PE con estudios de factibilidad para buscar su pertinencia	10	100.00	10	100.00	10	100.00	10	100.00	100.00	100	
2.1.2	Número y % de PE con currículo flexible	10	100.00	10	100.00	10	100.00	10	100.00	100.00	100	
2.1.3	Número y % de PE que se actualizarán incorporando elementos de enfoques centrados en el estudiante o en el aprendizaje.	10	100.00	10	100.00	10	100.00	10	100.00	100.00	100	
2.1.4	Número y % de PE que se actualizarán incorporando estudios de seguimiento de egresados	10	100.00	10	100.00	0	0.00	10	100.00	100+	100	En esta meta se tuvo también error en la captura al reprogramar ya que tenemos 10 PE que semestre tras semestre se le da seguimiento a los egresados.

Clave MC	Metas Compromiso	Original		Ajustado Anual		Ajustado Trimestral		Avance			Observaciones de la institución	
		Número	%	Número	%	Número	%	Número	Porcentajes			
									Indicador	Trimestral		Anual
2.1.5	Número y % de PE que se actualizarán incorporando estudios de empleadores	10	100.00	10	100.00	9	90.00	10	100.00	100+	100	Todos lo PE de licenciatura se actualizan tomando en cuenta las opiniones de los empleadores que nos retroalimentan semestre tras semestre.
2.1.6	Número y % de PE que se actualizarán incorporando el servicio social en el plan de estudios	10	100.00	10	100.00	10	100.00	10	100.00	100.00	100	
2.1.7	Número y % de PE que se actualizarán incorporando la práctica profesional en el plan de estudios	10	100.00	10	100.00	10	100.00	10	100.00	100.00	100	
2.1.8	Número y % de PE basado en competencias	10	100.00	10	100.00	10	100.00	10	100.00	100.00	100	
Profesores (PTC,PMT,PA) que reciben capacitación. Total:9		9	100.00	9	100.00	9	100.00	9	100.00	100.00	100	
Profesores (PTC,PMT,PA) que reciben capacitación. Total:9		9	100.00	9	100.00	9	100.00	9	100.00	100.00	100	
Profesores (PTC,PMT,PA) que reciben capacitación por organismos reconocidos por el COPAES. Total:9		9	100.00	8	88.89	8	88.89	8	88.89	100.00	100	
Profesores (PTC,PMT,PA) que reciben capacitación. Total:9		9	100.00	9	100.00	9	100.00	9	100.00	100.00	100	
2.1.11	Número y % de PE de licenciatura y TSU de buena calidad del total de la oferta educativa evaluable	9	100.00	9	100.00	9	100.00	9	100.00	100.00	100	
2.1.12	Número y % de PE de licenciatura/campus con estándar 1 del IDAP del CENEVAL	3	33.33	1	11.11	0	0.00	0	0.00	100+	100	Se tiene contemplado aplicar a fines de Noviembre de este año.
Total de matrícula evaluable de Nivel TSU/PA y lic. Total:15,500		14500	93.55	15500	100.00	13000	83.87	14348	92.57	100+	92.57	La matrícula atendida por PE de buena calidad se ha incrementado por encima de lo proyectado por dos razones: la matrícula de primer ingreso aceptada se aumento significativamente y por ingresar el PE de Ingeniero en Aeronáutica al nivel 1 de CIEES.
Total de Programas Educativos de posgrado Total:17		12	70.59	16	94.12	14	82.35	14	82.35	100+	100	
2.3.1	PE de posgrado que se actualizarán	12	70.59	16	94.12	14	82.35	14	82.35	100+	100	
2.3.3	PE de posgrado reconocidos por el Programa Nacional de Posgrado de Calidad (PNPC)	8	47.06	11	64.71	10	58.82	10	58.82	100.00	90.91	
Total de Matrícula de nivel posgrado Total:1,300		1114	85.69	1300	100.00	968	74.46	973	74.85	100+	74.85	Meta cumplida y tan solo la superamos por cinco estudiantes.

DIRECCIÓN DE FORTALECIMIENTO INSTITUCIONAL

CUMPLIMIENTO DE METAS COMPROMISO

Universidad Autónoma de Nuevo León  
2013

Trimestre 1

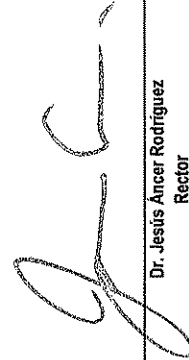
PIPIFI-2013-19MSU0011T-20

Nombre de la DES: Nombre del Proyecto: Desarrollo estratégico institucional 2012-2013 de la FIME, para impulsar el aprendizaje efectivo y la formación integral del estudiante, fortaleciendo e incrementando la capacidad y competitividad académica de licenciatura y posgrado y los CA.


Clave MC	Metas Compromiso	Original				Ajustado Anual		Ajustado Trimestral		Avance			Observaciones de la Insuficiencia
		Número		%	Número	%	Número	%	Número	Indicador	Porcentajes		
		M1	M2	%	M2	%	M2	% Ajustado	M2 Alcanzado	% Alcanzado	% Trimestral	Anual	
2.5.3	Tasa de egreso por cohorte para PE de licenciatura	2350	601	25.57	600	25.53	0	0.00	3	1.00	1.00	0.00	El sistema que calcula este indicador se encuentra en proceso de mantenimiento por tal motivo este trimestre no se reportara ningún dato.
2.5.4	Tasa de titulación por cohorte para PE de licenciatura	560	352	62.86	400	71.43	100	17.86	3	1.00	0.00	0.00	El sistema que calcula este indicador se encuentra en proceso de mantenimiento por tal motivo este trimestre no se reportara ningún dato.
2.5.5	Tasa de graduación para PE de posgrado	335	253	75.52	200	59.70	50	14.93	3	1.00	1.00	1.00	El sistema que calcula este indicador se encuentra en proceso de mantenimiento por tal motivo este trimestre no se reportara ningún dato.

Porcentaje ponderado del cumplimiento de las metas compromiso:

63.33

  
Dr. Jesús Ancer Rodríguez  
Rector

  
Arulfo Treviño Olbero  
Responsable del Proyecto



## Programa Integral de Fortalecimiento Institucional

## Formato de apoyo para analizar el Seguimiento Académico de proyectos PIFI (2013)



PROGRAMA INTEGRAL DE FORTALECIMIENTO INSTITUCIONAL  
Por la mejora y el seguimiento de la calidad de la educación superior

## Universidad Autónoma de Nuevo León

P/PIFI-2013-19MSU0011T-21 Incrementar la consolidación de los CA, fortalecer la Formación Integral de los estudiantes del pre y posgrado utilizando Innovación Educativa, mantener la calidad de los PE e impulsar la habilitación del profesorado.

No. OP	Descripción del Objetivo Particular	Valores Cualitativos			Valores Financieros		
		Programado	Alcanzado	%	Programado	Ejercido	%
01	Incrementar el número de PE reconocidos en el PNPC.						
No. MA	Descripción de la Meta Académica	Programado	Alcanzado	%	Programado	Ejercido	%
1	Incrementar y mantener el registro en el PNPC.	28.00	27.00	96.43	492,634.00	0.00	0.00
2	Lograr que el 100% de los PE se desarrollen con el equipamiento necesario para ingresar y mantenerse al PNPC.	28.00	28.00	100.00	280,528.00	0.00	0.00

No. MA	Trimestre 1		Trimestre 2		Trimestre 3		Trimestre 4	
	Meta Programada	Monto Alcanzado	Meta Programada	Monto Alcanzado	Meta Programada	Monto Alcanzado	Meta Programada	Monto Alcanzado
1	0.00	27.00		0.00				
2	0.00	28.00		0.00				

No. MA	Observación	
	1	2
1	EN LO QUE VA DEL EJERCICIO SE INCREMENTÓ DE 26 A 27 EN EL PNP	
2	EL TRÁMITE SE ENCUENTRA EN EL DEPARTAMENTO DE COMPRAS DE LA IES	

No. OP	Descripción del Objetivo Particular				Valores Financieros				
	Mejorar el grado de consolidación de los CA								
No. MA	Descripción de la Meta Académica				Valores Cualitativos				
	Programado	Alcanzado	%	Programado	Ejercido	%	Programado	Ejercido	%
3	Lograr que 4 cuerpos académicos mejoren su grado de consolidación	2.00	0.00	0.00	0.00	0.00	155,089.00	0.00	0.00
4	Incrementar dos redes de colaboración nacional e internacional por año	2.00	0.00	0.00	0.00	0.00	155,089.00	0.00	0.00

No. MA	Trimestre 1			Trimestre 2			Trimestre 3			Trimestre 4		
	Meta Programada	Meta	Monto Alcanzado	Meta Programada	Meta	Monto Alcanzado	Meta Programada	Meta	Monto Alcanzado	Meta Programada	Meta	Monto Alcanzado
3	0.00	0.00	0.00									
4	0.00	0.00	0.00									

No. MA	Observación	
3	ESTAMOS EN PROCESO DE CUMPLIR LA META	
4	ESTAMOS EN PROCESO DE CUMPLIR LA META	

No. OP	Descripción del Objetivo Particular				Valores Financieros				
	Incluir en los diferentes PE elementos de Innovación Educativa								
No. MA	Descripción de la Meta Académica				Valores Cualitativos				
	Programado	Alcanzado	%	Programado	Ejercido	%	Programado	Ejercido	%
1	Mejorar la práctica clínica a través de la infraestructura del Centro de Evaluación y Adiestramiento Médico Quirúrgico (CEVAM).	35.00	41.00	117.14	622,635.00	0.00	0.00	0.00	0.00
2	Incrementar el equipamiento de las TIC y para espacios virtuales.	2.00	2.00	100.00	18,775.00	0.00	0.00	0.00	0.00
3	Movilidad de 20 PTC para capacitarse en Investigación Educativa.	6.00	0.00	0.00	173,334.00	0.00	0.00	0.00	0.00

No. MA	Trimestre 1			Trimestre 2			Trimestre 3			Trimestre 4		
	Meta Programada	Meta	Monto Alcanzado	Meta Programada	Meta	Monto Alcanzado	Meta Programada	Meta	Monto Alcanzado	Meta Programada	Meta	Monto Alcanzado
1	35.00	41.00	0.00									




2	2.00	2.00	0.00						
3	0.00	0.00	0.00						

Observación									
No. MA									
1	EL PROCESO SE ENCUENTRA EN EL AREA DE COMPRAS DE LA IES								
2	EL PROCESO SE ENCUENTRA EN EL AREA DE COMPRAS DE LA IES								
3	EL CONGRESO SE LLEVARÁ A CABO EN EL MES DE AGOSTO DE 2014								

Descripción del Objetivo Particular									
No. OP	Promover la formación integral del estudiante y vinculación con el entorno.								
04									
Descripción de la Meta Académica									
			Valores Cualitativos			Valores Financieros			
No. MA	Programado	Alcanzado	%	Programado	Ejercido	%	Programado	Ejercido	%
2	Mantener la movilidad estudiantil de la licenciatura	19.00	18.00	94.74	342,107.00	0.00	0.00	0.00	0.00

Descripción del Objetivo Particular									
No. MA	SOLAMENTE FALTAN POR INTERCAMBIAR DOS ESTUDIANTES PARA EL MES DE JULIO								
2									

Observación									
No. MA	SOLAMENTE FALTAN POR INTERCAMBIAR DOS ESTUDIANTES PARA EL MES DE JULIO								
2									

 Firma Dr. Jesús Áncer Rodríguez Rector	 Firma Dr. med. Santos Guzmán López Responsable del Proyecto
 <b>DIRECCIÓN</b>	



Los montos ejercidos que se reflejan en este reporte se presentan con carácter informativo, en tanto el Departamento de Seguimiento Financiero de la Dirección de Fortalecimiento Institucional, concluye la revisión de la documentación que la universidad capturó durante el cuarto trimestre del 2013, para comprobar la aplicación de los montos asignados, y en su caso, la institución subsane en tiempo y forma las observaciones que se hayan emitido a los datos y comprobantes de pago asociados.

DIRECCIÓN DE FORTALECIMIENTO INSTITUCIONAL

CUMPLIMIENTO DE METAS COMPROMISO

Universidad Autónoma de Nuevo León  
2013

Trimestre 1

PIPIFI-2013-19NSU0011T-21

Incrementar la consolidación de los CA, fortalecer la Formación Integral de los estudiantes del pre y posgrado utilizando Innovación Educativa, mantener la calidad de los PE e impulsar la habilitación del profesorado.

Clave MC	Métas Compromiso	Original		Ajustado Anual		Ajustado Trimestral		Número	Indicador	Valores alcanzados en el Trimestre		Observaciones de la Institución
		Número	%	Número	%	Número	%			Trimestral	Anual	
Capacidad Académica												
Total de Profesores de Tiempo Completo: Total:345												
1.1.3	Maestría	27	7.83	27	7.83	0	0.00	26	7.54	100+	96.3	DENTRO DE LAS METAS COMPROMISO NO SE ENCUENTRA EL RUBRO DE ESPECIALIDAD EN LA CUAL TENEMOS 143 PTC CON ESTE GRADO (FAVOR DE INCLUIR ESTE CONCEPTO) EN LAS MAESTRÍAS DISMINUYO LA CANTIDAD PORQUE LA DIFERENCIA ALIMENTO EL GRADO. HUBO AUMENTO DE GRADOS NO SE HA ALCANZADO LA META. HUBO AUMENTO DE GRADOS LOS PTC SE ENCUENTRAN EN PROCESO DE CUMPLIR LOS REQUISITOS EN PROCESO DE CUMPLIR EN PROCESO DE CUMPLIR EL 100% DE LOS PTC PARTICIPAN EN ESTE PROGRAMA
1.1.4	Doctorado	186	48.12	170	49.28	0	0.00	174	50.43	100+	100+	SE MANTIENEN LOS MISMOS PROGRAMAS
1.1.5	Posgrado en el área disciplinar de su desempeño	326	94.49	345	100.00	0	0.00	343	99.42	100+	99.42	SE MANTIENEN LOS MISMOS PROGRAMAS
1.1.6	Doctorado en el área disciplinar de su desempeño	166	48.12	170	49.28	0	0.00	174	50.43	100+	100+	SE MANTIENEN LOS MISMOS PROGRAMAS
1.1.7	Perfil deseable reconocido por el PROMEP-SES	240	68.57	250	72.46	0	0.00	229	66.38	100+	91.6	SE MANTIENEN LOS MISMOS PROGRAMAS
1.1.8	Adscripción al SNI o SNC	110	31.88	110	31.88	0	0.00	107	31.01	100+	97.27	SE MANTIENEN LOS MISMOS PROGRAMAS
1.1.9	Participación en el programa de tutorías	326	94.49	345	100.00	0	0.00	343	99.42	100+	99.42	SE MANTIENEN LOS MISMOS PROGRAMAS
Total de profesores que conforman la planta a: Total:345												
Profesores (PTC, PNT y PA) que reciben capacitación y/o actualización con al menos 40 horas por año												
Total de Cuerpos Académicos Total:25												
1.3.1	Consolidados.	9	36.00	9	36.00	0	0.00	9	36.00	100+	100	SE LOGRO LA META EN ESTE TRIMESTRE
1.3.2	En Consolidación.	11	44.00	9	36.00	0	0.00	8	32.00	100+	99.89	HUBO EVALUACION DE LOS CA
1.3.3	En Formación.	4	16.00	5	20.00	0	0.00	7	28.00	100+	100+	HUBO EVALUACION DE LOS CA
Competitividad Académica												
Total de Programas Educativos de TSU/PA y Lic. Total:2												
2.1.1	Número y % de PE con estudios de factibilidad para buscar su pertinencia	2	100.00	2	100.00	0	0.00	2	100.00	100+	100	SE MANTIENEN LOS MISMOS PROGRAMAS
2.1.2	Número y % de PE con currículo flexible	2	100.00	2	100.00	0	0.00	2	100.00	100+	100.00	SE MANTIENEN LOS MISMOS PROGRAMAS
2.1.3	Número y % de PE que se actualizarán incorporando elementos de enfoques centrados en el estudiante o en el aprendizaje.	2	100.00	2	100.00	0	0.00	2	100.00	100+	100	SE MANTIENEN LOS MISMOS PROGRAMAS
2.1.4	Número y % de PE que se actualizarán incorporando estudios de seguimiento de egresados	2	100.00	2	100.00	0	0.00	2	100.00	100+	100	SE MANTIENEN LOS MISMOS PROGRAMAS
2.1.5	Número y % de PE que se actualizarán incorporando estudios de empleadores	2	100.00	2	100.00	0	0.00	2	100.00	100+	100	SE MANTIENEN LOS MISMOS PROGRAMAS
2.1.6	Número y % de PE que se actualizarán incorporando el servicio social en el plan de estudios	2	100.00	2	100.00	0	0.00	2	100.00	100+	100	SE MANTIENEN LOS MISMOS PROGRAMAS
2.1.7	Número y % de PE que se actualizarán incorporando la práctica profesional en el plan de estudios	1	50.00	2	100.00	0	0.00	2	100.00	100+	100	SE MANTIENEN LOS MISMOS PROGRAMAS
2.1.8	Número y % de PE basado en competencias	2	100.00	2	100.00	0	0.00	2	100.00	100+	100	SE MANTIENEN LOS MISMOS PROGRAMAS
Profesores (PTC, PNT, PA) que reciben capacitación. Total:2												
Número y % de PE que alcanzarán el nivel 1 los CIEES. Total:2												
Profesores (PTC, PNT, PA) que reciben capacitación. Total:2												
Número y % de PE de licenciatura y TSU de buena calidad del total de la oferta educativa evaluable												
2.1.10	PE que serán acreditados por organismos reconocidos por el COPAES.	2	100.00	2	100.00	0	0.00	2	100.00	100+	100	SE MANTIENEN LOS MISMOS PROGRAMAS
2.1.11	Profesores (PTC, PNT, PA) que reciben capacitación. Total:2	2	100.00	2	100.00	0	0.00	2	100.00	100+	100	SE MANTIENEN LOS MISMOS PROGRAMAS

Universidad Autónoma de Nuevo León  
2013

Trimestre 1

19MSU0011T  
Ejercicio fiscal

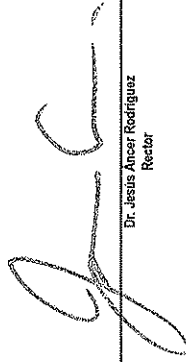
Nombre de la DES:  
Clave Convenio  
Nombre del Proyecto:

PIPIE-2013-19MSU0011T-21  
Incrementar la consolidación de los CA, fortalecer la Formación Integral de los estudiantes del pre y posgrado utilizando Innovación Educativa, mantener la calidad de los PE e impulsar la habilitación del profesorado.


Clave MC	Metas Compromiso	Original		Ajustado Anual		Ajustado Trimestral		Número	Valores alcanzados en el trimestre			Observaciones de la Institución
		Número	%	Número	%	Número	%		Indicador	Porcentaje Trimestral	Porcentaje Anual	
<b>Total de matrícula evaluable de Nivel TSUPA y lic. Total: 5,625</b>												
2.2.12	Número y % de matrícula atendida en PE de TSUPA y Licenciatura de calidad del total asociada a los PE evaluables	4730	84.09	5625	100.00	5420	96.36	5767	100+	100+	100+	HUBO AUMENTO EN LA MATRÍCULA
<b>Total de Programas Educativos de posgrado Total: 43</b>												
2.3.1	PE de posgrado que se actualizarán	41	95.35	43	100.00	0	0.00	43	100.00	100+	100	SE CONSERVO EL NÚMERO DE PE
2.3.2	PE de posgrado reconocidos por el Programa Nacional de Posgrado de Calidad (PNPC)	41	95.35	43	100.00	0	0.00	43	100.00	100+	100	SE CONSERVO EL NÚMERO DE PE
2.3.3	PE de posgrado que ingresarán al Programa de Fomento a la Calidad (PFC)	39	90.70	26	66.47	0	0.00	27	62.79	100+	100+	HUBO AUMENTO EN EL NÚMERO
2.3.4	PE de posgrado que ingresarán al Padrón Nacional de Posgrado (PNP)	3	6.98	4	9.20	0	0.00	3	6.98	100+	75	SE ALCANZO LA META
2.3.5	PE de posgrado que ingresarán al Padrón Nacional de Posgrado (PNP)	36	83.72	27	62.79	0	0.00	27	62.79	100+	75	SE ALCANZO LA META
<b>Total de Matrícula de nivel posgrado Total: 838</b>												
2.4.1	Número y porcentaje de matrícula atendida en PE de posgrado de buena calidad.	686	81.96	678	82.91	0	0.00	790	94.27	100+	100+	HUBO AUMENTO EN LA MATRÍCULA

Porcentaje ponderado del cumplimiento de las metas compromiso:


84




Dr. Jesús Anzor Rodríguez  
Rector



Dr. med. Santos Guzmán López  
Responsable del Proyecto



**Programa Integral de Fortalecimiento Institucional**  
**Formato de apoyo para analizar el Seguimiento Académico de proyectos PIFI (2013)**



**Universidad Autónoma de Nuevo León**

P/PIFI-2013-19MSU0011T-22 Fortalecimiento Integral de la Capacidad y Competitividad Académica de la FMVZ (Mediante la consolidación de Cuerpos Académicos, fortalecimiento de la Planta Docente y mejoramiento en la atención a estudiantes).

No. OP	Descripción del Objetivo Particular	Valores Cualitativos						Valores Financieros		
		Programado	Alcanzado	%	Programado	Ejercido	%	Programado	Ejercido	%
01	Mejoramiento de la Capacidad Académica mediante la atención de la infraestructura y recursos que apoyan el desarrollo de los CA.									
No. MA	Descripción de la Meta Académica	Programado	Alcanzado	%	Programado	Ejercido	%	Programado	Ejercido	%
1	Consolidar el CA de Nutrición y Producción Animal.	1.00	1.00	100.00	305,312.00	0.00	0.00	0.00	0.00	0.00
2	Mantener el estatus Consolidado del CA de Patobiología.	1.00	1.00	100.00	214,543.00	0.00	0.00	0.00	0.00	0.00
3	Mantener el estatus Consolidado del CA de Epidemiología Veterinaria.	1.00	1.00	100.00	214,543.00	0.00	0.00	0.00	0.00	0.00

No. MA	Trimestre 1		Trimestre 2		Trimestre 3		Trimestre 4	
	Meta Programada	Monto Alcanzado	Meta Programada	Monto Alcanzado	Meta Programada	Monto Alcanzado	Meta Programada	Monto Alcanzado
1	0.00	0.00						
2	0.00	0.00						
3	0.00	0.00						

No. MA	Observación
1	Este CA esta recibiendo apoyo y esta trabajando para lograr su consolidación. Actualmente esta vigente hasta el 2015, sin embargo están trabajando y produciendo lo suficiente y cubrir los indicadores u observaciones realizadas en la evaluación anterior para poder lograr la consolidación.
2	Este CA esta recibiendo apoyo y esta trabajando para mantener su estatus de consolidado. Actualmente esta vigente hasta el 2017, sin embargo continuan realizando los diversos trabajos académicos y de investigación que le ha permitido mantener el grado de consolidación. Además, esta atento a cubrir los indicadores u observaciones realizadas en la evaluación anterior.
3	Este CA esta actualmente vigente hasta el 2015, sin embargo continuan realizando los diversos trabajos académicos y de investigación que le ha permitido mantener el grado de consolidación. Además, esta atento a cubrir los indicadores u observaciones realizadas en la evaluación anterior.

No. OP		Descripción del Objetivo Particular								
02		Mejoramiento de la Competitividad Académica a través de la atención de las recomendaciones de los organismos acreditadores.								
No. IMA		Descripción de la Meta Académica			Valores Cuantitativos			Valores Financieros		
		Programado	Alcanzado	%	Programado	Alcanzado	%	Programado	Ejercido	%
1		Desarrollar la calidad del PE de MVZ basado en Competencias.	1.00	1.00	100.00	1,079,320.00	0.00	0.00	0.00	0.00
2		Mantener la reacreditación del PE de MVZ y el PE de Maestría en Ciencia Animal por el PNPIC.	2.00	2.00	100.00	594,121.00	0.00	0.00	0.00	0.00

No. IMA	Trimestre 1			Trimestre 2			Trimestre 3			Trimestre 4		
	Meta Programada	Meta Alcanzada	Monto Alcanzado	Meta Programada	Meta Alcanzada	Monto Alcanzado	Meta Programada	Meta Alcanzada	Monto Alcanzado	Meta Programada	Meta Alcanzada	Monto Alcanzado
1	1.00	1.00	0.00									
2	0.00	2.00	0.00									

No. MA		Observación
1		El PE de Médico Veterinario Zootecnista basado en competencias acorde al modelo educativo de la visión 2020 de la UANL, está en actividad a partir del semestre agosto-diciembre 2011, por lo que el avance de este PE va hasta el 6o semestre (enero-junio 2014). Paralelamente se atiende al PE anterior a partir del séptimo semestre (enero-junio 2014).
2		En octubre de 2014 la Facultad será evaluada para su probable reacreditación (2014-2019) por el CONEVET (COPAES) y desde el año 2012 y 2013 estamos trabajando en los indicadores. Uno de estos indicadores indispensables es la construcción y funcionamiento de la clínica de grandes especies (equinos y bovinos). Esta clínica como otras que ya tenemos, es mencionada como requisito indispensable y ya se tiene el apoyo tanto de los PIFI 2012-2013 como de la Rectoría de la UANL. Así mismo, nuestro PE de Maestría en Ciencia Animal en conjunto con la Facultad de Agronomía ha sido nuevamente evaluada (29 de noviembre de 2013) por el CONACYT y fue aprobada como Programa en Desarrollo hasta noviembre de 2015 en el PNPIC.


No. OP		Descripción del Objetivo Particular								
03		Mejoramiento en la atención a estudiantes por medio del establecimiento del Centro de Atención Integral del Estudiante (CAIE), el cual considera atención psicológica, nutricional, tutorías y seguimiento de egresados.								
No. IMA		Descripción de la Meta Académica			Valores Cuantitativos			Valores Financieros		
		Programado	Alcanzado	%	Programado	Alcanzado	%	Programado	Ejercido	%
1		Establecer y acondicionar el Centro CAIE, en el 4to Trim 2013	1.00	1.00	100.00	16,504.00	0.00	0.00	0.00	0.00


Seguimiento de Metas Académicas

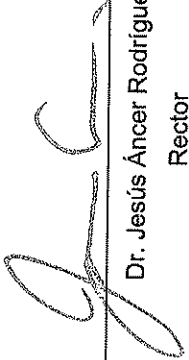
No. MA	Trimestre 1		Trimestre 2		Trimestre 3		Trimestre 4	
	Meta Programada	Monto Alcanzado	Meta Programada	Monto Alcanzado	Meta Programada	Monto Alcanzado	Meta Programada	Monto Alcanzado
1	1.00	0.00						

No. MA	Observación
1	En el año 2012 se inició a establecer este centro de atención, sin embargo, durante el 2012 y 2013 se ha mejorado en forma importante el centro CAIE dando atención psicológica y nutricional a alumnos, administrativos y profesores de la FMVZ. Durante el 2013 se atendieron 83 alumnos y 191 consultas en el área de nutrición. En el área de psicología, en este mismo año, se atendieron 89 alumnos y 165 consultas. Actualmente se realiza un estudio de seguimiento de egresados apoyados por la Fac. de Economía de la UANL

Firma

  
 Rogelio Alejandro Ledezma Torres  
 Responsable del Proyecto

  
 FAC. DE MEDICINA  
 VETERINARIA Y ZOOTECNIA

  
 Dr. Jesús Áncer Rodríguez  
 Rector

Los montos ejercidos que se reflejan en este reporte se presentan con carácter informativo, en tanto el Departamento de Seguimiento Financiero de la Dirección de Fortalecimiento Institucional, concluye la revisión de la documentación que la universidad capturó durante el cuarto trimestre del 2013, para comprobar la aplicación de los montos asignados, y en su caso, la institución subsane en tiempo y forma las observaciones que se hayan emitido a los datos y comprobantes de pago asociados.

DIRECCIÓN DE FORTALECIMIENTO INSTITUCIONAL

CUMPLIMIENTO DE METAS COMPROMISO

SEP

SECRETARÍA DE EDUCACIÓN PÚBLICA



Universidad Autónoma de Nuevo León  
2013

Trimestre 1

19MSU00111  
Ejercicio fiscal

Nombre de la DES:

Clave Convenio P/PIFI-2013-19MSU0011T-22

Nombre del Proyecto: Fortalecimiento Integral de la Capacidad y Competitividad Académica de la FMVZ (Mediante la consolidación de Cuerpos Académicos, fortalecimiento de la Planta Docente y mejoramiento en la atención a estudiantes).

Clave MC	Metas Compromiso	Valores alcanzados en el trimestre										Observaciones de la Institución
		Original		Ajustado Anual		Ajustado Trimestral		Número	Avance			
		Número	%	Número	%	Número	%		Indicador	Trimestral	Anual	
Capacidad Académica												
Total de Profesores de Tiempo Completo. Total:40												
1.1.3	Maestría	6	15,00	11	27,50	0	0,00	15	37,50	100+	100+	La DES ha contratado PTC por contrato como prospectos a PTC con planta cuando alcancen la máxima habilitación.
1.1.4	Doctorado	30	75,00	29	72,50	25	62,50	24	60,00	96,00	82,76	Hasta diciembre 2013 teníamos 26 Doctores como se había planeado, pero se jubilaron 2 PTC, uno con especialidad y otro con el grado de Doctor. Además, otro PTC con doctorado pidió un permiso para realizar una estancia en la UNAM por un año.
1.1.5	Posgrado en el área disciplinar de su desempeño	37	92,50	40	100,00	0	0,00	39	97,50	100+	97,5	en Diciembre 2013 se tenían 43 PTC. La diferencia se debe a la jubilación de 2 PTC (Dr. Francisco Santoyo y MVZ. EA. Rosendo Espinosa) y el permiso a un PTC con el grado de Doctor (Dr. Daniel Garzón) para realizar una estancia en la UNAM. Además, un PTC con el grado de Maestría en Ciencias (MC. Pablo Villarreal) quien inició su doctorado en marzo 2014 en la Universidad de Pelotas, Brasil.



DIRECCIÓN DE FORTALECIMIENTO INSTITUCIONAL

CUMPLIMIENTO DE METAS COMPROMISO

19MSU00111

Universidad Autónoma de Nuevo León

Ejercicio fiscal

2013

Trimestre 1

Nombre de la DES:

Clave Convenio P/PIFI-2013-19MSU0011T-22

Nombre del Proyecto: Fortalecimiento Integral de la Capacidad y Competitividad Académica de la FMVZ (Mediante la consolidación de Cuerpos Académicos, fortalecimiento de la Pianta Docente y mejoramiento en la atención a estudiantes).

Clave MC	Metas Compromiso	Valores alcanzados en el trimestre										Observaciones de la Institución
		Original		Ajustado Anual		Ajustado Trimestral		Avance				
		Número	%	Número	%	Número	%	Número	Porcentajes			
		Indicador	Trimestral	Anual								
1.1.6	Doctorado en el área disciplinar de su desempeño	30	75,00	29	72,50	0	0,00	24	60,00	100+	82,76	La diferencia se debe a la jubilación de 2 PTC (Dr. Francisco Santoyo y MVZ. EA. Rosendo Espinosá) y el permiso a un PTC con el grado de Doctor (Dr. Daniel Garzón) para realizar una estancia en la UNAM. Es importante mencionar que durante este año 2014 y 2015, obtendrán el grado de Doctor 6 PTC (MC. Vicente Galván, MC. Gustavo Moreno, MC. José L. Lazcano, MC. Marco Cantú, MC. Amoldo Aguirre y la MC. ??) inscritos en e distintas Dependencias (Facultad de Ciencias Políticas, Facultad de Nutrición y Salud Pública de la UANL y la Universidad de Chile).
1.1.7	Perfil deseable reconocido por el PROMEP-SES	31	77,50	29	72,50	0	0,00	30	75,00	100+	100+	Se cumplió y rebaso el objetivo. Sin embargo, aún se continuan aplicando las estrategias para lograr un mayor porcentaje.




DIRECCIÓN DE FORTALECIMIENTO INSTITUCIONAL

CUMPLIMIENTO DE METAS COMPROMISO

SEP

SECRETARÍA DE EDUCACIÓN PÚBLICA



Universidad Autónoma de Nuevo León

19MSU00111  
Ejercicio fiscal

2013

Trimestre 1

Nombre de la DES:

Clave Convenio P/PIFI-2013-19MSU0011T-22

Nombre del Proyecto: Fortalecimiento Integral de la Capacidad y Competitividad Académica de la FMVZ (Mediante la consolidación de Cuerpos Académicos, fortalecimiento de la Planta Docente y mejoramiento en la atención a estudiantes).


Clave MC	Metas Compromiso	Valores alcanzados en el trimestre										Observaciones de la Institución
		Original		Ajustado Anual		Ajustado Trimestral		Avance				
		Número	%	Número	%	Número	%	Número	Porcentajes			
							Indicador	Trimestral	Anual			
1.1.8	Adscripción al SNI o SNC	14	35,00	13	32,50	13	32,50	13	32,50	100,00	100	Aunque se cumplió la meta, en este mes de febrero 2014 aplicaron 3 nuevos PTC a la convocatoria del CONACyT, para tratar de pertenecer al SNI. Y para el año 2015 se planea apliquen 3 PTC más.
1.1.9	Participación en el programa de tutorías	37	92,50	40	100,00	0	0,00	39	97,50	100+	97,5	En Diciembre 2013 se tenían 43 PTC, pero como ya se explicó anteriormente (jubilaciones, permiso para estancia y para realizar doctorado) se redujo a 39 PTC para febrero 2014.
<b>Total de Cuerpos Académicos Total:3</b>												
1.3.1	Consolidados.	3	100,00	2	66,67	0	0,00	0	0,00	0,00	0,00	Se cumplió la meta.
1.3.2	En Consolidación.	0	0,00	1	33,33	0	0,00	1	33,33	100+	100	Se cumplió la meta. Este CA aplicará nuevamente en el 2015 para mejorar su gardo de consolidación.
<b>Competitividad Académica</b>												
<b>Total de Programas Educativos de TSUPA y lic Total:1</b>												

DIRECCIÓN DE FORTALECIMIENTO INSTITUCIONAL

CUMPLIMIENTO DE METAS COMPROMISO

SEP

SECRETARÍA DE EDUCACIÓN PÚBLICA



Universidad Autónoma de Nuevo León  
2013


Trimestre 1

19MSU00111  
Ejercicio fiscal

Nombre de la DES:  
Clave Convenio P/PIFI-2013-19MSU0011T-22

Nombre del Proyecto: Fortalecimiento Integral de la Capacidad y Competitividad Académica de la FMVZ (Mediante la consolidación de Cuerpos Académicos, fortalecimiento de la Planta Docente y mejoramiento en la atención a estudiantes).

Clave MC	Metas Compromiso	Original		Ajustado Anual		Ajustado Trimestral		Valores alcanzados en el trimestre				Observaciones de la Institución
		Número	%	Número	%	Número	%	Avance				
								Porcentajes				
								Número	Indicador	Trimestral	Anual	
2.1.1	Número y % de PE con estudios de factibilidad para buscar su pertinencia	1	100,00	1	100,00	0	0,00	1	100,00	100+	100	El PE de Licenciatura de Médico Veterinario Zootecnista estará sujeto en este año 2014 al proceso del ISO 9001-2008 referente a los procesos académicos, a la evaluación de los CIEES y a la re-acreditación nacional por el CONEVET (COPAES) en octubre de 2014.
2.1.2	Número y % de PE con currículo flexible	1	100,00	1	100,00	1	100,00	1	100,00	100,00	100	Nuestro PE de Médico Veterinario Zootecnista basado en competencias de acuerdo a la visión 2020 de la UANL, que inició en el semestre agosto-diciembre 2011 permite a los alumnos tener un mínimo de créditos en el semestre, además un semestre para realizar una estancia y un semestre para realizar el servicio social sin cursar unidades de aprendizaje, materias o asignaturas.



DIRECCIÓN DE FORTALECIMIENTO INSTITUCIONAL

CUMPLIMIENTO DE METAS COMPROMISO

19MSU00111  
Ejercicio fiscal  
Nombre de la DES:  
Clave Convenio P/PIFI-2013-19MSU0011T-22  
Nombre del Proyecto: Fortalecimiento Integral de la Capacidad y Competitividad Académica de la FMVZ (Mediante la consolidación de Cuerpos Académicos, fortalecimiento de la Pianta Docente y mejoramiento en la atención a estudiantes).

Universidad Autónoma de Nuevo León  
2013 Trimestre 1

Clave MC	Metas Compromiso	Original		Ajustado Anual		Ajustado Trimestral		Valores alcanzados en el trimestre				Observaciones de la Institución
		Número	%	Número	%	Número	%	Avance				
								Porcentajes				
								Número	Indicador	Trimestral	Anual	
2.1.3	Número y % de PE que se actualizarán incorporando elementos de enfoques centrados en el estudiante o en el aprendizaje.	1	100,00	1	100,00	1	100,00	1	100,00	100,00	100	Nuestro PE de Médico Veterinario Zootecnista basado en competencias de acuerdo a la visión 2020 de la UANL, que inició en el semestre agosto-diciembre 2011 permite a los alumnos tener un mínimo de créditos en el semestre, además un semestre para realizar una estancia y un semestre para realizar el servicio social sin cursar unidades de aprendizaje, materias o asignaturas.
2.1.4	Número y % de PE que se actualizarán incorporando estudios de seguimiento de egresados	1	100,00	1	100,00	0	0,00	1	100,00	100+	100	Con el apoyo del PIFI 2012-2013 se ha iniciado(2013) y aún está en proceso (2014) un diagnóstico socioeconómico (factibilidad) por el Centro de Investigaciones Económicas de la Facultad de Economía de la UANL.



DIRECCIÓN DE FORTALECIMIENTO INSTITUCIONAL

CUMPLIMIENTO DE METAS COMPROMISO

19MSU00111

Universidad Autónoma de Nuevo León

Ejercicio fiscal

2013

Trimestre 1

Nombre de la DES:

Clave Convenio P/PIFI-2013-19MSU0011T-22

Nombre del Proyecto: Fortalecimiento Integral de la Capacidad y Competitividad Académica de la FMVZ (Mediante la consolidación de Cuerpos Académicos, fortalecimiento de la Planta Docente y mejoramiento en la atención a estudiantes).

Clave MC	Metas Compromiso	Valores alcanzados en el trimestre										Observaciones de la Institución
		Original		Ajustado Anual		Ajustado Trimestral		Número	Avance			
		Número	%	Número	%	Número	%		Porcentajes			
									Indicador	Trimestral	Anual	
2.1.5	Número y % de PE que se actualizarán incorporando estudios de empleadores	1	100,00	1	100,00	0	0,00	1	100,00	100+	100	Con el apoyo del PIFI 2012-2013 se ha iniciado(2013) y aún está en proceso (2014) un diagnóstico socioeconómico (factibilidad) por el Centro de Investigaciones Económicas de la Facultad de Economía de la UANL.
Profesores (PTC,PMT,PA) que reciben capacitación. Total:1												
2.1.11	Número y % de PE de licenciatura y TSU de buena calidad del total de la oferta educativa evaluable	1	100,00	1	100,00	1	100,00	1	100,00	100,00	100	Todos nuestros Profesores reciben capacitación de la especialidad o docencia, ya sea llevando cursos de actualización, asistiendo a congresos o exponiendo trabajos de investigación en congresos o simposiums.



DIRECCIÓN DE FORTALECIMIENTO INSTITUCIONAL

CUMPLIMIENTO DE METAS COMPROMISO

19MSU00111

Universidad Autónoma de Nuevo León

Ejercicio fiscal

2013

Trimestre 1

Nombre de la DES:

Clave Convenio P/PIFI-2013-19MSU0011T-22

Nombre del Proyecto: Fortalecimiento Integral de la Capacidad y Competitividad Académica de la FMVZ (Mediante la consolidación de Cuerpos Académicos, fortalecimiento de la Planta Docente y mejoramiento en la atención a estudiantes).


Clave MC	Metas Compromiso	Original		Ajustado Anual		Ajustado Trimestral		Valores alcanzados en el trimestre				Observaciones de la Institución
		Número	%	Número	%	Número	%	Avance				
								Número	Porcentajes			
								Indicador	Trimestral	Anual		
2.1.12	Número y % de PE de licenciatura/campus con estándar 1 del IDAP del CENEVAL	1	100,00	1	100,00	0	0,00	0	0,00	0,00	0,00	Aún no se tiene la estrategia para que los egresados o alumnos próximos a egresar apliquen al examen EGEL. Sin embargo, la Universidad y esta Facultad están buscando que nuestros egresados apliquen de forma cotidiana (principal motivo por lo que no se presenta el examen, es el costo) el examen EGEL.
<b>Total de matrícula evaluable de Nivel TSU/PA y lic Total:740</b>												
2.2.12	Número y % de matrícula atendida en PE de TSU/PA y Licenciatura de calidad del total asociada a los PE evaluables	700	94,59	740	100,00	740	100,00	754	100+	100+	100+	Se ha incrementado la matrícula.
<b>Total de Programas Educativos de posgrado Total:2</b>												
2.3.1	PE de posgrado que se actualizarán		0,00	1	50,00	0	0,00	1	50,00	100+	100	La maestría en Ciencia Animal en conjunto con la Facultad de Agronomía de la UANL fue sometida a evaluación el 29 de noviembre de 2013 y aprobada hasta noviembre de 2015.
2.3.3	PE de posgrado reconocidos por el Programa Nacional de Posgrado de Calidad (PNPC)	0	0,00	1	50,00	1	50,00	1	50,00	100,00	100	La maestría en Ciencia Animal en conjunto con la Facultad de Agronomía de la UANL fue sometida a evaluación el 29 de noviembre de 2013 y aprobada hasta noviembre de 2015.
<b>Total de Matrícula de nivel posgrado Total:29</b>												

DIRECCIÓN DE FORTALECIMIENTO INSTITUCIONAL

CUMPLIMIENTO DE METAS COMPROMISO

SEP

SECRETARÍA DE EDUCACIÓN PÚBLICA



Universidad Autónoma de Nuevo León  
2013

Trimestre 1

19MSU00111  
Ejercicio fiscal

Nombre de la DES:  
Clave Convenio P/PIFI-2013-19MSU0011T-22

Nombre del Proyecto: Fortalecimiento Integral de la Capacidad y Competitividad Académica de la FMVZ (Mediante la consolidación de Cuerpos Académicos, fortalecimiento de la Planta Docente y mejoramiento en la atención a estudiantes).

Clave MC	Metas Compromiso	Valores alcanzados en el trimestre											Observaciones de la Institución
		Original		Ajustado Anual		Ajustado Trimestral		Avance				Observaciones de la Institución	
		Número	%	Número	%	Número	%	Número	Porcentajes				
							Indicador	Trimestral	Anual				
2.4.1	Número y porcentaje de matrícula atendida en PE de posgrado de buena calidad.	15	51,72	26	89,66	0	0,00	0	0,00	0,00	0,00		
<b>Eficiencia terminal de pregrado y posgrado</b>		<b>M1</b>	<b>M2</b>	<b>%</b>	<b>M2</b>	<b>%</b>	<b>M2 Ajustado</b>	<b>% Ajustado</b>	<b>M2 Alcanzado</b>	<b>% Alcanzado</b>	<b>% Trimestral</b>	<b>% Total</b>	<b>Observaciones IES</b>
2.5.3	Tasa de egreso por cohorte para PE de licenciatura	90	70	77,78	60	66,67	0	0,00	56	100+	100+	93,33	Se atendió la meta
2.5.4	Tasa de titulación por cohorte para PE de licenciatura	70	60	85,71	30	42,86	0	0,00	19	27,14	100+	63,33	Por ser un semestre irregular. Se están atendiendo el porcentaje de reprobación con tutorías individuales, grupales y tutorías académicas.
<b>Porcentaje ponderado del cumplimiento de las metas compromiso:</b>											<b>96</b>		

Dr. Jesús Ancer Rodríguez  
Rector

Rogelio Alejandro Ledezma Torres  
Responsable del Proyecto

FAC. DE MEDICINA  
VETERINARIA Y ZOOTECNIA  
DIRECCIÓN



SEP  
SECRETARÍA DE  
EDUCACIÓN PÚBLICA

Programa Integral de Fortalecimiento Institucional

Formato de apoyo para analizar el Seguimiento Académico de proyectos PIFI (2013)



PROGRAMA INTEGRAL DE FORTALECIMIENTO INSTITUCIONAL  
Por la mejora y el logro de la calidad de la educación superior



Universidad Autónoma de Nuevo León

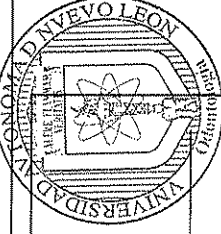
P/IFI-2013-19MSU0011T-23 Consolidación de la competitividad y capacidad académica de la DES

No. OP	Descripción del Objeto Particular	Valores Cualitativos		Valores Financieros	
		Programado	% Alcanzado	Programado	% Ejercido
01	Garantizar la calidad y pertinencia institucional a los estudiantes de Licenciatura, con innovación académica y tecnología odontológica competitiva para mejorar los índices de retención, eficiencia terminal y titulación.				
No. MA	Descripción de la Meta Académica	Valores Cualitativos		Valores Financieros	
1	Consolidar la infraestructura odontológica básica para los procesos académicos clínicos así como para los indicadores de competitividad y soporte para las LGyAC	13.00	100.00	1,699,455.00	0.00

No. MA	Trimestre 1		Trimestre 2		Trimestre 3		Trimestre 4	
	Meta Programada	Monto Alcanzado	Meta Programada	Monto Alcanzado	Meta Programada	Monto Alcanzado	Meta Programada	Monto Alcanzado
1	13.00	0.00						

No. MA	Observación
1	Se aplicó en recurso conforme al programa, las unidades dentales se encuentran instaladas y la clínica en funcionamiento.

 Firma	 Dra. Rosa Isela Sánchez Nájera Responsable del Proyecto
--	---



DIRECCION

Los montos ejercidos que se reflejan en este reporte se presentan con carácter informativo, en tanto el Departamento de Seguimiento Financiero de la Dirección de Fortalecimiento Institucional, concluye la revisión de la documentación que la universidad capturó durante el cuarto trimestre del 2013, para comprobar la aplicación de los montos asignados, y en su caso, la institución subsane en tiempo y forma las observaciones que se hayan emitido a los datos y comprobantes de pago asociados.



DIRECCIÓN DE FORTALECIMIENTO INSTITUCIONAL

CUMPLIMIENTO DE METAS COMPROMISO

Universidad Autónoma de Nuevo León  
2013

Trimestre 1

19MSU0011T  
Ejercicio fiscal

Nombre de la DES:

PIPIFI/2013-19MSU0011T-23

Nombre del Proyecto: Consolidación de la competitividad y capacidad académica de la DES

Clave IMC	Metas Compromiso	Original		Ajustado Anual		Ajustado Trimestral		Número	Indicador	Porcentajes		Observaciones de la Institución
		Número	%	Número	%	Número	%			Trimestral	Anual	
Capacidad Académica												
Total de Profesores de Tiempo Completo. Total:94												
1.1.7	Perfil deseable reconocido por el PROMEP-SES	45	47.87	60	63.83	45	47.87	40	42.55	88.89	66.67	Se cuenta con profesores que cumplen con los criterios de Promep, se encuentra en espera de la siguiente convocatoria para su participación
1.1.8	Adscripción al SNI o SNC	11	11.70	8	8.51	3	3.19	7	7.45	100+	87.5	Los PTC que cuenta con el perfil para integrarse al SNI integran su portafolio para participar en la siguiente convocatoria. Un PTC revisa su integración debido a que no lo fue otorgado su adscripción en la convocatoria anterior
1.1.9	Participación en el programa de tutorías	96	102.13	94	100.00	84	89.36	84	89.36	100.00	89.36	El Programa de Tutorías Universitaria se encuentra en su óptimo funcionamiento, aún y con todo ello se capacita a todos los PTC para el nuevo sistema de tutorías en línea.
Total de Cuerpos Académicos Total:5												
1.3.2	En Consolidación.	2	40.00	1	20.00	0	0.00	1	20.00	100+	100	En la próxima convocatoria de Cuerpos Académicos se participará para incrementar el nivel de los CA restantes, todos cuentan con evidencias adecuadas para incrementar su nivel.
Competitividad Académica												
Total de matrícula evaluable de Nivel TSU/PA y IIC Total:2,900												



DIRECCIÓN DE FORTALECIMIENTO INSTITUCIONAL

CUMPLIMIENTO DE METAS COMPROMISO

19MSU0011T  
Ejercicio fiscal

Nombre de la DES:

Clave Convenio P/PIF/2013-19MSU0011T-23

Nombre del Proyecto: Consolidación de la competitividad y capacidad académica de la DES

Trimestre 1

Universidad Autónoma de Nuevo León  
2013

Clave MC	Metas Compromiso	Valores alcanzados en el trimestre						Observaciones de la Institución				
		Original		Ajustado Anual		Ajustado Trimestral						
		Número	%	Número	%	Número	%					
2.2.12	Número y % de matrícula atendida en PE de TSUPA y Licenciatura de calidad del total asociada a los PE evaluables	2921	100.72	2900	100.00	2750	94.83	2723	93.90	93.02	93.9	La DES busca incrementar la matrícula de los estudiantes mediante la organización de la capacidad instalada, actualmente nos encontramos al 98% de ella. Se continúa con la política de atender al 100% en PE de calidad
2.5.3	Tasa de egreso por cohorte para PE de licenciatura	M1	M2	M2	M2	M2 Ajustado	% Ajustado	M2 Alcanzado	% Alcanzado	% Trimestral	% Total	Observaciones IES La DES identifica los motivos de egreso de los estudiantes y cuales están relacionados con el indicador. Se trabaja en propuestas de mejora para atender cada uno de ellos.
2.5.4	Tasa de titulación por cohorte para PE de licenciatura	365	18.90	214	58.63	198	54.25	85	23.29	42.93	39.72	Actualmente se encuentra en revisión la claridad del indicador, debido a que había presentado algunas inconsistencias. Se trabaja en la identificación de causas de no titulación debido a que actualmente éste es un proceso "automático" que no se realiza debido al incumplimiento de requisitos por parte del estudiante, entre ellos, acudir en la fecha correspondiente para que pueda ser considerado como válido en el indicador.

Porcentaje ponderado del cumplimiento de las metas compromiso: 52

SEP

SECRETARÍA DE  
EDUCACIÓN PÚBLICA

19MSU0011T

Ejercicio fiscal

Nombre de la DES:

Clave Convenio

Nombre del Proyecto:

Universidad Autónoma de Nuevo León  
2013

Trimestre 1

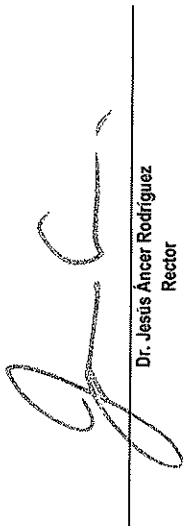
PIPIF-2013-19MSU0011T-23

Consolidación de la competitividad y capacidad académica de la DES


DIRECCIÓN DE FORTALECIMIENTO INSTITUCIONAL


CUMPLIMIENTO DE METAS COMPROMISO

Clave MC	Metas Compromiso	Original				Ajustado Anual		Ajustado Trimestral		Valores alcanzados en el trimestre				Observaciones de la Institución
		Número		%		Número	%	Número	%	Indicador	Porcentajes		Anual	
								Trimestral	Anual					



Dr. Jesús Áncar Rodríguez  
Rector





Dra. Rosa Isela Sánchez Nájera  
Responsable del Proyecto

DIRECCION



## Programa Integral de Fortalecimiento Institucional

Formato de apoyo para analizar el Seguimiento Académico de proyectos PIFI (2013)

PROGRAMA INTEGRAL DE FORTALECIMIENTO INSTITUCIONAL  
Por la mejora y el seguimiento de la calidad de la educación superior

## Universidad Autónoma de Nuevo León

P/IFI-2013-19MSU0011T-24 Mejora de la capacidad y competitividad académica e impulso a la innovación educativa.

No. OP	Descripción del Objetivo Particular	Valores Cualitativos		Valores Financieros	
		Programado	Alcanzado	Programado	Ejercido
01	Desarrollo de los CA y fortalecimiento de la planta académica				
No. MA	Descripción de la Meta Académica	Programado	Alcanzado	%	%
1	Contar con productos científicos de calidad, presentados por los integrantes de los CA's de la DES	3.00	0.00	0.00	0.00
2	Optimizar la funcionalidad de la infraestructura básica de 4 laboratorios de la DES (Alto Rendimiento, Rehabilitación Física, Gimnasia y Gimnasio Polivalente) en donde se ponen en marcha las investigaciones de los miembros de los CA's.	2.00	0.00	0.00	0.00
3	Elevar el número de profesores con perfil deseable (3 en 2012 y 6 más en 2013) y adscritos al S.N.I. (2 en 2012 y 3 más en 2013).	3.00	0.00	0.00	0.00
4	Elevar el grado de habilitación de PTC de la DES a doctor	4.00	0.00	0.00	0.00

No. MA	Trimestre 1		Trimestre 2		Trimestre 3		Trimestre 4	
	Meta Programada	Monto Alcanzado	Meta Programada	Monto Alcanzado	Meta Programada	Monto Alcanzado	Meta Programada	Monto Alcanzado
1	0.00	0.00						
2	0.00	0.00						
3	0.00	0.00						
4	0.00	0.00						

Observación	
1	A partir del segundo trimestre se reflejará el avance de la meta académica de contar con producción científica, sin embargo están planeados los trabajos de campo con estudiantes y la requisición de equipo para la biblioteca está en proceso de adquisición.
2	Se encuentra en proceso la requisición para la adquisición del equipo para el laboratorio de Alto Rendimiento y Rehabilitación Física, esperando que para el próximo trimestre ya contemos con dicho equipo.
3	Estamos en la espera de los dictámenes de la última convocatoria para incorporar a PTC con perfil PROMEP donde aplicaron 3 profesores y 3 a SNI. Están en trámite la requisición de equipo de computo para PTC con perfil PROMEP, como incentivo a su permanencia.
4	Estamos a la espera de 3 profesores para su incorporación al Programa de Retención del CONACYT.

No. OP	Descripción del Objetivo Particular	Fortalecer la formación integral de los estudiantes					
		Descripción de la Meta Académica		Valores Cualitativos			
		Programado	Alcanzado	%	Programado	Ejercido	%
1	Incrementar el desempeño académico de todos los estudiantes de la DES	1,350.00	1,222.00	90.52	347,299.00	0.00	0.00
2	Incrementar un 4% y 6% los valores de la tasa de egreso (59.31% en 2012 y 60% en 2013) y titulación (15.78% en 2012 y 22.2% en 2013)	5.00	0.00	0.00	253,255.00	0.00	0.00
3	Contar con al menos 3 eventos al año que promuevan las actividades deportivas y culturales como parte de la formación integral del estudiante.	3.00	0.00	0.00	66,388.00	0.00	0.00
4	Elaborar el EGEL de forma colegiada con especialistas nacionales y contar con 1 estudio nacional de trayectoria estudiantil.	1.00	0.00	0.00	109,262.00	0.00	0.00



No. MA	Trimestre 1		Trimestre 2		Trimestre 3		Trimestre 4	
	Meta Programada	Monto Alcanzado	Meta Programada	Monto Alcanzado	Meta Programada	Monto Alcanzado	Meta Programada	Monto Alcanzado
1	1,300.00	1222.00	0.00	0.00				
2	0.00	0.00	0.00	0.00				
3	0.00	0.00	0.00	0.00				
4	0.00	0.00	0.00	0.00				

Observación	
No. MA	
1	A la fecha tenemos una matrícula del PE de LCE de 1222, esperando se incremente a lo programado en el tercer trimestre. Las acciones de esta meta están consideradas en los próximos trimestres.
2	Las acciones de esta meta están consideradas en los próximos trimestres.
3	Las acciones de esta meta están consideradas en los próximos trimestres.
4	Las acciones de esta meta están consideradas en los próximos trimestres.

No. OP	Descripción del Objetivo Particular	Valores Cualitativos		Valores Financieros	
		Programado	Alcanzado	Programado	Ejercido
03	Incrementar la competitividad académica del PE de licenciatura				
No. MA	Descripción de la Meta Académica	Programado	Alcanzado	Programado	%
1	Garantizar la pertinencia del PE de licenciatura (1) manteniendo los estudios de seguimiento de egresados y opinión de empleadores.	1.00	0.00	40,974.00	0.00
3	Fortalecer la vinculación con los sectores sociales y académicos, firmando al menos 2 convenios macro onternacionales por año.	1.00	0.00	51,510.00	0.00
4	Mantener en el PE de licenciatura el nivel 1 de los CIEES, reacreditar el PE de licenciatura por el COMACAF (organismo acreditador de COPAES) y recertificación del ISO 9001-2008 con diseño	2.00	0.00	119,409.00	0.00

No. MA	Trimestre 1		Trimestre 2		Trimestre 3		Trimestre 4	
	Meta Programada	Monto Alcanzado	Meta Programada	Monto Alcanzado	Meta Programada	Monto Alcanzado	Meta Programada	Monto Alcanzado
1	0.00	0.00						
3	0.00	0.00						
4	1.00	0.00						

Observación	
No. MA	
1	Está programado para el tercer trimestre el Foro de Opinión de Empleadores y un estudio de seguimiento de egresados.
3	Esta meta se replanteó y se autorizó el cambio ya que la anterior no procedía. Ésta es: Contar con equipo especializado para fortalecer el PE de LCE modalidad no escolarizada. Se elaboró la requisición y esta en proceso de compra.
4	Los recursos otorgados se utilizarán para los evaluadores de CIEES, sin fecha confirmada esperando que se programe su visita para abril.

Firma
 Dr. Jesús Áncer Rodríguez Rector
 Dr. Oswaldo Ceballos Gurrola Responsable del Proyecto



Los montos ejercidos que se reflejan en este reporte se presentan con carácter informativo, en tanto el Departamento de Seguimiento Financiero de la Dirección de Fortalecimiento Institucional, concluye la revisión de la documentación que la universidad capturó durante el cuarto trimestre del 2013, para comprobar la aplicación de los montos asignados, y en su caso, la institución subsane en tiempo y forma las observaciones que se hayan emitido a los datos y comprobantes de pago asociados.

DIRECCIÓN DE FORTALECIMIENTO INSTITUCIONAL

CUMPLIMIENTO DE METAS COMPROMISO

19MSU0011T  
Ejercicio fiscal  
Nombre de la DES:  
Clave Convenio  
Nombre del Proyecto:

19MSU0011T  
Mejora de la capacidad y compatibilidad académica e impulso a la innovación educativa.

Trimestre 1

Clave IC	Capacidad Académica	Mezas Compromiso	Original		Ajustado Anual		Ajustado Trimestral		Valores alcanzados en el trimestre			Observaciones de la Institución	
			Número	%	Número	%	Número	%	Número	Indicador	Ponderación Trimestral		Actual
1.1.2		Especialidad	1	2.08	1	2.08	1	2.08	1	2.08	100.00	100	Mantenemos este indicador, un PTC con especialidad tuvimos un incremento de un PTC que se cambió de dependencia y por otro lado se aceptó la transferencia de un PTC que cuenta con grado de maestría, así que este indicador queda igual a pesar de los cambios.
1.1.3		Maestría	32	66.67	27	56.25	27	56.25	27	56.25	100.00	100	Mantenemos el número de PTC con grado de doctor, separando incrementario en los próximos trimestres.
1.1.4		Doctorado	18	37.50	18	37.50	14	29.17	14	29.17	100.00	77.78	El total de los PTC cuentan con un posgrado en el área disciplinar de su desempeño.
1.1.5		Posgrado en el área disciplinar de su desempeño	32	66.67	46	95.83	41	85.42	42	87.50	100+	91.3	El total de los PTC cuentan con doctorado en el área disciplinar de su desempeño.
1.1.6		Doctorado en el área disciplinar de su desempeño	18	37.50	18	37.50	14	28.17	14	29.17	100.00	77.78	Continuamos con 29 PTC con perfil PROMEP más el PTC que ingresó cuenta con perfil PROMEP, esto nos permite incrementar este indicador.
1.1.7		Perfil deseable reconocido por el PROMEP-SES	27	56.25	31	64.58	29	60.42	30	62.50	100+	96.77	Estamos a la espera de los resultados de la evaluación de 3 PTC que aplicaron para su ingreso al SNI.
1.1.8		Adscripción al SNI o SNC	10	20.83	9	18.75	6	12.50	6	12.50	100.00	66.67	A la fecha contamos con la participación de todos los PTC en el programa de tutorías.
1.1.9		Participación en el programa de tutorías	51	106.25	48	100.00	41	85.42	42	87.50	100+	87.5	Comenzamos este trimestre con la capacitación de profesores para apoyar su quehacer académico con un curso titulado: "Metodología de la Evaluación por competencias" y "Conociendo la Plataforma NEXUS", estos profesores continuaron con la capacitación e integramos al resto de ellos. Esta capacitación continuará todo el año y con recursos de este proyecto están programados varios cursos para profesores en los diferentes horizontes.
1.2.1		Profesores (PTC, PMT y PA) que reciben capacitación y/o actualización con al menos 40 horas por año	48	56.47	50	58.82	20	23.53	30	35.29	100+	60	
1.3.1		Consolidados.	2	66.67	1	33.33	0	0.00					A la fecha el CA Ciudades de la Cultura Física se encuentra con grado de Consolidado.
1.3.2		En Consolidación.	1	33.33	1	33.33	0	0.00					A la fecha el CA Actividad Física y Deporte se encuentra con grado de Consolidación, este se reestructura con los integrantes y LGAC.
Total de Profesores que conforman la planta a			Total: 49		Total: 49		Total: 49		Total: 49				
Total de Cuerpos Académicos			Total: 3		Total: 3		Total: 3		Total: 3				





DIRECCIÓN DE FORTALECIMIENTO INSTITUCIONAL

CUMPLIMIENTO DE METAS COMPROMISO

Universidad Autónoma de Nuevo León  
2013

19MSU0011T  
Ejercicio fiscal

Nombre de la DES:  
Clave Convenio  
Nombre del Proyecto:

PI/PI/2013-19MSU0011-24  
Mejora de la capacidad y competitividad académica e impulso a la innovación educativa.

Trimestre 1

Clave MC	Metas Compromiso	Original		Ajustado Anual		Ajustado Trimestral		Número	Valores alcanzados en el trimestre		Observaciones de la Institución
		Número	%	Número	%	Número	%		Indicador	Porcentajes	
										Trimestral	
1.3.3	En Formación.	1	33.33	1	33.33	0	0.00	1	100.00	100.00	El PE de LCE cuenta con estándares de factibilidad basado en el Modelo Educativo y Académico de la UANL.
<b>Competitividad Académica</b>											
<b>Total de Programas Educativos de TSU/PA y Lic. Total: 1</b>											
2.1.1	Número y % de PE con estudios de factibilidad para buscar su pertinencia	1	100.00	1	100.00	1	100.00	1	100.00	100.00	El PE de LCE cuenta con estándares de factibilidad basado en el Modelo Educativo y Académico de la UANL.
2.1.2	Número y % de PE con currículo flexible	1	100.00	1	100.00	1	100.00	1	100.00	100.00	El PE de Licenciado en Ciencias del Ejercicio se mantiene con un currículo flexible basado en el Modelo Educativo y Académico de la UANL.
2.1.3	Número y % de PE que se actualizarán incorporando elementos de enfoques centrados en el estudiante o en el aprendizaje.	1	100.00	1	100.00	1	100.00	1	100.00	100.00	El PE de Licenciado en Ciencias del Ejercicio se mantiene con elementos de enfoques centrados en el estudiante basado en el Modelo Educativo y Académico de la UANL.
2.1.4	Número y % de PE que se actualizarán incorporando estudios de seguimiento de egresados	1	100.00	1	100.00	1	100.00	1	100.00	100.00	El PE de Licenciado en Ciencias del Ejercicio se erabora incorporando estudios de seguimiento de egresados tal como lo dispone el Modelo Educativo y Académico de la UANL.
2.1.5	Número y % de PE que se actualizarán incorporando estudios de empleadores	1	100.00	1	100.00	1	100.00	1	100.00	100.00	El PE de Licenciado en Ciencias del Ejercicio se erabora incorporando estudios de empleadores tal como lo dispone el Modelo Educativo y Académico de la UANL.
2.1.6	Número y % de PE que se actualizarán incorporando el servicio social en el plan de estudios	1	100.00	1	100.00	1	100.00	1	100.00	100.00	El PE de Licenciado en Ciencias del Ejercicio incluye el servicio social en el plan de estudios con valor de créditos basado en el Modelo Educativo y Académico de la UANL.
2.1.7	Número y % de PE que se actualizarán incorporando la práctica profesional en el plan de estudios	1	100.00	1	100.00	1	100.00	1	100.00	100.00	El PE de Licenciado en Ciencias del Ejercicio incluye las prácticas profesionales en el plan de estudios con valor de créditos basado en el Modelo Educativo y Académico de la UANL.
2.1.8	Número y % de PE basado en competencias	1	100.00	1	100.00	1	100.00	1	100.00	100.00	El PE de Licenciado en Ciencias del Ejercicio está basado en competencias como lo estipula el Modelo Educativo y Académico de la UANL.
<b>Profesores (PE/PA/PA) que reciben capacitación. Total: 1</b>											

19MSU0011T  
Ejercicio fiscal

Nombre de la DES:  
Clave Convenio  
Nombre del Proyecto:

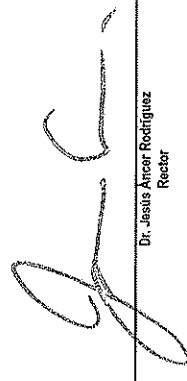
Universidad Autónoma de Nuevo León  
2013

Trimestre 1

PIPIF-2013-19MSU0011T-24

Mejora de la capacidad y competitividad académica e impulso a la innovación educativa.

Clave MC	Medas Compromiso	Original		Ajustado Anual		Ajustado Trimestral		Voluntades alcanzadas en el trimestre			Observaciones de la institución	
		Número	%	Número	%	Número	%	Porcentajes		Número		
								Trimestral	Actual			
2.1.9	Número y % de PE que alcanzarán el nivel 1 los CIEES.	1	100.00	1	100.00	0	0.00	0.00	0.00	0.00	Estamos a la espera de programación de la visita de evaluadores de CIEES.	
2.1.10	PE que serán acreditados por organismos reconocidos por el COPAES.	1	100.00	1	100.00	0	0.00	0.00	0.00	0.00	Estamos a la espera de programación de la visita de evaluadores de COMCAF organismo acreditador reconocido por COPAES.	
2.1.11	Profesores (PTC, PMTPA) que reciben capacitación. Total: 1 Número y % de PE de licenciatura y TSU de buena calidad del total de la oferta educativa evaluable Total: 1,350	1	100.00	1	100.00	0	0.00	0.00	0.00	0.00		
2.2.12	Número y % de matrícula atendida en PE de TSUPA y Licenciatura de calidad del total asociada a los PE evaluables Total: 1350	1500	111.11	1350	100.00	1330	96.52	995	74.81	73.70	73.7	Continuamos con el Nivel 1 de CIEES en la modalidad escolarizada, estamos a la espera de la no escolarizada.
2.3.1	Total de Programas Educativos de posgrado	1	33.33	2	66.67	0	0.00	0	0.00	0.00		
2.3.2	PE de posgrado que se actualizarán	1	33.33	1	33.33	0	0.00	0	0.00	0.00		
2.3.3	PE de posgrado reconocidos por el Programa Nacional de Posgrado de Calidad (PNPC)	1	33.33	1	33.33	0	0.00	0	0.00	0.00	Se mantienen del Doctorado en Ciencias de la Cultura Física en el PNPC.	
2.3.4	PE de posgrado que ingresarán al Programa de Fomento a la Calidad (PFC)	1	33.33	1	33.33	0	0.00	0	0.00	0.00		
2.4.1	Número y porcentaje de matrícula atendida en PE de posgrado de buena calidad.	91	56.88	35	21.88	28	17.50	34	100+	21.25	97.14	A la fecha contamos con 34 estudiantes del Doctorado en Ciencias de la Cultura Física que se encuentra en el PNPC.
2.5.3	Tasa de egreso por cohorte para PE de licenciatura	155	58.13	95	61.94	90	58.06	78	50.32	50.32	81.25	Cantidad de egresados por cohorte generacional considerando la generación de M1.
2.5.4	Tasa de titulación por cohorte para PE de licenciatura	95	26.32	30	31.58	20	21.05	30	100+	31.58	100.00	Cantidad de titulados por cohorte generacional a la fecha de la generación M1.
2.5.5	Tasa de graduación para PE de posgrado	48	93.75	25	52.08	25	52.08	24	50.00	50.00	96.00	Cantidad de graduados del posgrado considerando la generación M1.
10.0.1	Lograr la Acreditación Internacional	0	0.00	1	0.00	0	0.00	0	0.00	0.00	0.00	
Porcentaje ponderado del cumplimiento de las metas compromiso:											60.29	




Dr. Jesús Ancor Rodríguez  
Rector



Dr. Oswaldo Coballos Gurmola  
Responsable del Proyecto





Programa Integral de Fortalecimiento Institucional

Formato de apoyo para analizar el Seguimiento Académico de proyectos PIFI (2013)



PROGRAMA INTEGRAL DE FORTALECIMIENTO INSTITUCIONAL  
Por la mejora y el seguimiento de la calidad de la educación superior

Universidad Autónoma de Nuevo León

P/PIFI-2013-19MSU0011T-25 Fortalecimiento integral de la capacidad y competitividad académica.

No. OP	Descripción del Objetivo Particular	Valores Cualitativos				Valores Financieros			
		Programado	Alcanzado	%	Programado	Ejercido	%		
01	Consolidar la pertinencia y calidad del programa de licenciatura y mantener su acreditación, atendiendo las principales recomendaciones de los organismos evaluadores externos.								
No. MA	Descripción de la Meta Académica	Valores Cualitativos				Valores Financieros			
1	Obtener la reacreditación a finales del 2012 por parte del CA-CNEIP del programa de licenciatura, atendiendo a los nuevos indicadores y recomendaciones realizadas por los organismos evaluadores en evaluaciones previas.	50.00	40.00	80.00	364,746.00	0.00	0.00	0.00	0.00
2	Proporcionar seguridad y vigilancia al 100% de las áreas de la facultad para detectar intrusos y ladrones.	50.00	40.00	80.00	62,931.00	0.00	0.00	0.00	0.00
3	Incrementar la movilidad estudiantil internacional a 3 alumnos en el 2013.	21.00	10.00	47.62	153,987.00	0.00	0.00	0.00	0.00
4	Aplicar en el 2012 y 2013 al 10% de los alumnos de 10mo semestre el EGEL y obtener sus niveles de desempeño.	45.00	45.00	100.00	69,906.00	0.00	0.00	0.00	0.00

No. MA	Trimestre 1		Trimestre 2		Trimestre 3		Trimestre 4	
	Meta Programada	Monto Alcanzado	Meta Programada	Monto Alcanzado	Meta Programada	Monto Alcanzado	Meta Programada	Monto Alcanzado
1	40.00	0.00						
2	40.00	0.00						
3	10.00	0.00						
4	45.00	0.00						

No. MA	Observación
1	Se está realizando la autoevaluación e integrando el expediente de evidencias para entregar.
2	Se solicitó la adquisición del equipo.
3	Tres alumnos de licenciatura fueron apoyados para realizar movilidad internacional.
4	Estamos en el proceso de selección de alumnos y pago de exámenes EGEL que se aplicarán el 8 de mayo.

No. OP	Descripción del Objetivo Particular	Valores Cualitativos			Valores Financieros		
		Programado	Alcanzado	%	Programado	Ejercido	%
02	Apoyo a los Programas Educativos de Posgrado reconocidos por el Padrón Nacional de Calidad y buscar la acreditación de los programas de nueva creación y de los no acreditados.						
No. MA	Descripción de la Meta Académica	Programado	Alcanzado	%	Programado	Ejercido	%
1	El 100% de programas orientados a la investigación contarán con espacios para clases y equipamiento de laboratorios, cubículos, biblioteca, salas de cómputo, adecuados para diversificar la producción científica conjunta de alumnos y profesores del posgrado adscritos a los programas del PNPC.	30.00	25.00	83.33	19,926.00	0.00	0.00
3	En el 2013 el 50% de los alumnos adscritos a los programas del PNPC contarán con actividades de vinculación, movilidad, asistencia a congresos y estancias internacionales.	30.00	10.00	33.33	547,638.00	0.00	0.00

No. MA	Trimestre 1		Trimestre 2		Trimestre 3		Trimestre 4	
	Meta Programada	Monto Alcanzado	Meta Programada	Monto Alcanzado	Meta Programada	Monto Alcanzado	Meta Programada	Monto Alcanzado
1	25.00	0.00						
3	10.00	0.00						

No. IMA	Observación
1	Se solicitó la adquisición del material y equipo autorizado.
3	Un alumno asiste a un congreso en Rumania.

No. OP		Descripción del Objetivo Particular					
03	Incrementar la cantidad de Cuerpos Académicos en consolidación y consolidados mediante el fortalecimiento de sus indicadores de producción conjunta, formación de recursos y trabajo en redes nacionales e internacionales.						
No. MA		Descripción de la Meta Académica		Valores Cualitativos		Valores Financieros	
		Programado	Alcanzado	%	Programado	Ejercido	%
1	En el 2014 los dos cuerpos consolidados mantendrán su nivel y contarán con al menos dos redes c/u de comunicación, cooperación y de conocimiento para la asesoría, investigación, publicación e incremento de indicadores internacionales.	2.00	0.00	0.00	221,110.00	0.00	0.00
2	Dos cuerpos en consolidación pasarán a consolidados para el 2014 mediante un incremento de su producción y vinculación en redes nacionales e internacionales.	1.00	0.00	0.00	128,384.00	0.00	0.00
3	Dos cuerpos en formación pasarán a en consolidación para el 2014 mediante un incremento de su producción y vinculación en redes nacionales e internacionales.	1.00	0.00	0.00	256,620.00	0.00	0.00
4	Incrementar de 33 a 40 la cantidad de profesores perfil Promep y de 17 a 22 los miembros del SNI en el 2014 mediante la participación en actividades de investigación y la publicación de sus resultados en revistas de prestigio.	39.00	36.00	92.31	96,289.00	0.00	0.00

No. MA	Trimestre 1		Trimestre 2		Trimestre 3		Trimestre 4	
	Meta Programada	Monto Alcanzado	Meta Programada	Monto Alcanzado	Meta Programada	Monto Alcanzado	Meta Programada	Monto Alcanzado
1	0.00	0.00						
2	0.00	0.00						
3	0.00	0.00						
4	36.00	36.00						


No. MA	Observación
4	36 profesores perfil Promep vigentes.

No. OP	Descripción del Objetivo Particular	Valores Cualitativos				Valores Financieros			
		Programado	Alcanzado	%	Programado	Ejercido	%	Programado	%
04	Fortalecer la formación Integral y el desempeño de los estudiantes, a través de la tutoría, la movilidad nacional e internacional, actividades culturales, deportivas, de educación ambiental, seguridad y equidad, así como los estudios de egresados y empleadores.								
No. MA	Descripción de la Meta Académica								
1	En el 2013, 41 deportistas participarán en competencias nacionales y 11 miembros de la estudiantina en actividades culturales nacionales, en total 52 alumnos participarán.	40.00	20.00	50.00	267,158.00	0.00	0.00	0.00	0.00


No. MA	Trimestre 1		Trimestre 2		Trimestre 3		Trimestre 4	
	Meta Programada	Monto Alcanzado	Meta Programada	Monto Alcanzado	Meta Programada	Monto Alcanzado	Meta Programada	Monto Alcanzado
1	20.00	0.00						

No. MA	Observación
1	Veinte alumnos de Tochito viajan a torneos nacionales el 15 de marzo.

Firma



Dr. Jesús Áncer Rodríguez  
Rector



Dr. José Armando Peña Moreno  
Responsable del Proyecto

Los montos ejercidos que se reflejan en este reporte se presentan con carácter informativo, en tanto el Departamento de Seguimiento Financiero de la Dirección de Fortalecimiento Institucional, concluye la revisión de la documentación que la universidad capturó durante el cuarto trimestre del 2013, para comprobar la aplicación de los montos asignados, y en su caso, la institución subsane en tiempo y forma las observaciones que se hayan emitido a los datos y comprobantes de pago asociados.





DIRECCIÓN DE FORTALECIMIENTO INSTITUCIONAL

CUMPLIMIENTO DE METAS COMPROMISO

Universidad Autónoma de Nuevo León  
2013

19MSU00111  
Ejercicio fiscal

Nombre de la DES:

Clave Convenio PIFI-2013-19MSU0011T-25

Nombre del Proyecto: Fortalecimiento integral de la capacidad y competitividad académica.

Trimestre 1

Clave MC	Metas Compromiso	Valores alcanzados en el trimestre										Observaciones de la Institución	
		Original		Ajustado Anual		Ajustado Trimestral		Número	Porcentajes		Anual		
		Número	%	Número	%	Número	%		Indicador	Trimestral			
<b>Capacidad Académica</b>													
<b>Total de Profesores de Tiempo Completo. Total: 72</b>													
1.1.3	Maestría	28	38.89	34	47.22	33	45.83	39	54.17	100+	100+	100+	La autorización de nuevas contrataciones fue superior a la programada lo que incrementó el número de PTC con maestría rebasando el valor ajustado.
1.1.4	Doctorado	44	61.11	41	56.94	40	55.56	39	54.17	97.50	95.12	95.12	Un doctor se cambió de adscripción.
1.1.5	Posgrado en el área disciplinar de su desempeño	61	84.72	63	87.50	62	86.11	63	87.50	100+	100	100	Se reintegró un profesor que estaba de permiso.
1.1.6	Doctorado en el área disciplinar de su desempeño	33	45.83	30	41.67	29	40.28	29	40.28	100.00	96.67	96.67	
1.1.7	Perfil deseable reconocido por el PROMEP-SES	40	55.56	39	54.17	36	50.00	36	50.00	100.00	92.31	92.31	
1.1.8	Adscripción al SNI o SNC	22	30.56	20	27.78	19	26.39	20	27.78	100+	100	100	Dos doctores quedaron en los resultados de septiembre.
1.1.9	Participación en el programa de tutorías	64	88.89	62	86.11	61	84.72	72	100.00	100+	100+	100+	El departamento de tutoría tiene registrados 72 profesores para el semestre ene-jun 2014. Posgrado reporta 23 profesores con asignación de alumnos.
<b>Total de profesores que conforman la planta a Total: 180</b>													

Clave MC	Metas Compromiso	Original		Ajustado Anual		Ajustado Trimestral		Valores alcanzados en el trimestre			Observaciones de la Institución
		Número	%	Número	%	Número	%	Avance			
								Indicador	Trimestral	Anual	
1.2.1	Profesores (PTC, PMT y PA) que reciben capacitación y/o actualización con al menos 40 horas por año	45	25.00	42	23.33	41	22.78	41	22.78	97.62	De ellos 11 están estudiando doctorado, 6 maestría, 16 en cursos de tutorías y 8 en cursos de educación continua.
<b>Total de Cuerpos Académicos Total:3</b>											
1.3.1	Consolidados.	4	50.00	2	25.00	0	0.00	3	37.50	100+	Un cuerpo en formación quedó consolidado en la última evaluación.
1.3.2	En Consolidación.	2	25.00	3	37.50	0	0.00	2	25.00	100+	Esperamos que un cuerpo en formación quedara en consolidación pero pasó a Consolidado.
1.3.3	En Formación.	2	25.00	3	37.50	0	0.00	2	25.00	100+	Un cuerpo en formación fue eliminado en la evaluación y otro pasó a Consolidado.
<b>Competitividad Académica</b>											
<b>Total de Programas Educativos de TSU/PA y Lic Total:1</b>											
2.1.1	Número y % de PE con estudios de factibilidad para buscar su pertinencia	1	100.00	1	100.00	0	0.00				
2.1.2	Número y % de PE con currículo flexible	1	100.00	1	100.00	0	0.00				
2.1.3	Número y % de PE que se actualizarán incorporando elementos de enfoques centrados en el estudiante o en el aprendizaje.	1	100.00	1	100.00	0	0.00				
2.1.4	Número y % de PE que se actualizarán incorporando estudios de seguimiento de egresados	1	100.00	1	100.00	0	0.00				
2.1.5	Número y % de PE que se actualizarán incorporando estudios de empleadores	1	100.00	1	100.00	0	0.00				



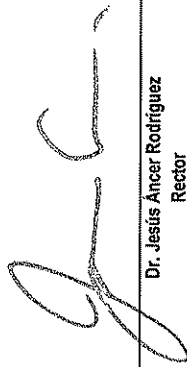
Clave MC	Metas Compromiso	Original		Ajustado Anual		Ajustado Trimestral		Número	Valores alcanzados en el trimestre		Observaciones de la Institución
		Número	%	Número	%	Número	%		Avance		
									Indicador	Porcentajes	
2.1.6	Número y % de PE que se actualizarán incorporando el servicio social en el plan de estudios	1	100.00	1	100.00	0	0.00				
2.1.7	Número y % de PE que se actualizarán incorporando la práctica profesional en el plan de estudios	1	100.00	1	100.00	0	0.00				
2.1.8	Número y % de PE basado en competencias	1	100.00	1	100.00	0	0.00				
2.1.9	Profesores (PTC,PMT,PA) que reciben capacitación. Total:1	1	100.00	1	100.00	0	0.00				
2.1.10	Profesores (PTC,PMT,PA) que reciben capacitación. Total:1	1	100.00	1	100.00	0	0.00				
2.1.11	PE que serán acreditados por organismos reconocidos por el COPAES.	1	100.00	1	100.00	0	0.00				
2.2.12	Profesores (PTC,PMT,PA) que reciben capacitación. Total:1	1	100.00	1	100.00	0	0.00				
2.3.3	Número y % de PE de licenciatura y TSU de buena calidad del total de la oferta educativa evaluable	3600	105.88	3400	100.00	3360	98.82	3346	98.41	99.58	98.41
2.3.3	Total de matrícula evaluable de Nivel TSUIPA y lic. Total:3400	3600	105.88	3400	100.00	3360	98.82	3346	98.41	99.58	98.41
2.4.1	Número y % de matrícula atendida en PE de TSUIPA y Licenciatura de calidad del total asociada a los PE evaluables	320	104.92	150	48.18	148	48.52	159	52.13	100+	100+
2.4.1	Total de Programas Educativos de posgrado Total:4	4	100.00	3	75.00	0	0.00				
2.4.1	PE de posgrado reconocidos por el Programa Nacional de Posgrado de Calidad (PNPC)	320	104.92	150	48.18	148	48.52	159	52.13	100+	100+
2.5.3	Número y porcentaje de matrícula atendida en PE de posgrado de buena calidad.	774	82.04	540	69.77	230	29.72	346	100+	100+	64.06
2.5.4	Tasa de egreso por cohorte para PE de licenciatura	635	80.31	286	45.04	140	22.05	112	17.64	80.00	39.15
2.5.4	Tasa de titulación por cohorte para PE de licenciatura	635	80.31	286	45.04	140	22.05	112	17.64	80.00	39.15


DIRECCIÓN DE FORTALECIMIENTO INSTITUCIONAL


CUMPLIMIENTO DE METAS COMPROMISO

Clave MC	Metas Compromiso	Original		Ajustado Anual		Ajustado Trimestral		Valores alcanzados en el trimestre			Observaciones de la Institución		
		%		%		%		Avance					
		Número	%	Número	%	Número	%	Número	Indicador	Porcentajes Trimestral		Annual	
2.5.5	Tasa de graduación para PE de posgrado	122	118	96.72	120	98.36	65	53.28	22	18.03	33.85	18.32	Del 1 de noviembre al 28 de febrero 2014 van 22 titulados.

Porcentaje ponderado del cumplimiento de las metas compromiso: 25

  
Dr. Jesús Ancer Rodríguez  
Rector

  
Dr. José Armando Peña Moreno  
Responsable del Proyecto



**Programa Integral de Fortalecimiento Institucional**  
**Formato de apoyo para analizar el Seguimiento Académico de proyectos PIFI (2013)**



PROGRAMA INTEGRAL DE FORTALECIMIENTO INSTITUCIONAL  
 Por la mejora y el seguimiento de la calidad de la educación superior

**Universidad Autónoma de Nuevo León**

P/PIFI-2013-19MSU0011T-26

Programa de Fortalecimiento de la capacidad y mejora de la competitividad académica de la Facultad de Salud Pública y Nutrición

No. OP	Descripción del Objetivo Particular				Valores Cualitativos		Valores Financieros	
	No. MA	Descripción de la Meta Académica	Programado	Alcanzado	%	Programado	Ejercido	%
01	Apoyo a los PE de posgrado reconocidos por el PNPC							
1		Impulso de 10 proyectos de investigación y desarrollo; así como difusión de los productos por los profesores del núcleo básico y estudiantes del PE ENC con No. Reg. 002390 PNPC en colaboración con los CA de la DES contando con infraestructura básica.	5.00	0.00	0.00	685,903.00	0.00	0.00
2		Incorporar al 100% los PE de posgrado al padrón nacional de posgrados de calidad del Consejo Nacional de ciencia y tecnología	3.00	2.00	66.67	734,325.00	0.00	0.00
4		Rediseñar el currículo del PE ENC y de la MCSP acorde al Modelo Educativo de la UANL en el 2012 e investigación de egresados y mercado laboral en el 2013	2.00	2.00	100.00	52,486.00	0.00	0.00

No. MA	Trimestre 1		Trimestre 2		Trimestre 3		Trimestre 4	
	Meta Programada	Monto Alcanzado	Meta Programada	Monto Alcanzado	Meta Programada	Monto Alcanzado	Meta Programada	Monto Alcanzado
1	0.00	0.00						
2	0.00	0.00						
4	0.00	0.00						

No. MA	Observación

1	Se trabaja en la vinculación y desarrollo de proyectos de investigación a través de estancias de profesores y estudiantes en diferentes centros de investigación. En proceso de la elaboración de trámites para la comprobación de los gastos de servicios. En relación a la infraestructura se elaboraron las requisiciones de compra, para el equipamiento básico de laboratorio en apoyo al desarrollo de proyectos de investigación.
2	Actualmente con los apoyos aprobados permite las experiencias de estancias académicas para el fortalecimiento de los PE del posgrado para su permanencia en el PNPC y se trabaja en la elaboración de trámites para la comprobación de los gastos de servicios.
4	Actualmente se encuentra en proceso de rediseño el PE de la MCSP para adecuarlo al Modelo Académico de Posgrado y al Modelo Educativo de la UANL, con respecto a la ENC el 20 de marzo del 2013 fue aprobado el rediseño de este PE por el H. Consejo Universitario, se realizan las acciones necesarias para el diseño e implementación de los estudios de egresados y mercado laboral. Se estima para el próximo trimestre tener ejercido parte de estos recursos.

No. OP		Descripción del Objetivo Particular													
02	Incremento de la competitividad académica del PE de licenciatura.														
No. MA		Descripción de la Meta Académica		Valores Cualitativos				Valores Financieros							
				Programado	Alcanzado	%	Programado	Ejercido	%	Programado	Ejercido	%	Programado	Ejercido	%
2	Establecer programas de difusión sobre el cuidado del medio ambiente, la salud y la formación de valores para el 100% de los estudiantes.			1.00	1.00	100.00	40,591.00	0.00	0.00	0.00	0.00	0.00	0.00	0.00	0.00
3	Garantizar la pertinencia del 100% de los Programas Educativos que ofrece la DES.			1.00	0.00	0.00	23,431.00	0.00	0.00	0.00	0.00	0.00	0.00	0.00	0.00

No. MA	Trimestre 1			Trimestre 2			Trimestre 3			Trimestre 4		
	Meta Programada	Monto Alcanzado	Meta Programada	Monto Alcanzado	Meta Programada	Monto Alcanzado	Meta Programada	Monto Alcanzado	Meta Programada	Monto Alcanzado	Meta Alcanzado	Monto Alcanzado
2	0.00	0.00										
3	0.00	0.00										


No. IMA		Observación
2	Se realizaron actividades en conjunto con el comité de sustentabilidad de la DES en coordinación con el responsable del programa de sustentabilidad y medio ambiente y la representación estudiantil encaminadas a la difusión y promoción del programa, se elaboraron las requisiciones para la compra de contenedores en apoyo a esta actividad.	
3	La Comisión Académica sesiona periódicamente con la finalidad de revisar y garantizar la pertinencia del PE de la Licenciatura en Nutrición. En proceso de elaboración de los trámites para reposición de gastos en apoyo a la adquisición de acervo bibliográfico. Se estima que para el próximo trimestre tener ejercido los recursos.	

No. OP		Descripción del Objetivo Particular												
03		Fortalecer las acciones orientadas a la formación integral de los estudiantes.												
No. MA		Descripción de la Meta Académica					Valores Cualitativos					Valores Financieros		
		Programado	Alcanzado	%	Programado	Ejercido	Programado	Alcanzado	%	Programado	Ejercido	%	Programado	Ejercido
1		Asegurar la inscripción de 5 estudiantes de la Licenciatura en Nutrición en programas de movilidad académica internacional y 10 estudiantes en programas nacionales en el 2012 y 2013.	26.00	8.00	30.77	667,790.00	0.00	0.00	0.00	87,164.00	0.00	0.00	0.00	0.00
2		Incrementar en un 5% la tasa de retención estudiantil de los PE.	5.00	0.00	0.00	87,164.00	0.00	0.00	0.00	87,164.00	0.00	0.00	0.00	0.00

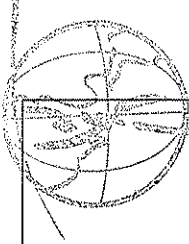
No. MA		Trimestre 1			Trimestre 2			Trimestre 3			Trimestre 4		
		Meta Programada	Meta	Monto Alcanzado	Meta Programada	Meta	Monto Alcanzado	Meta Programada	Meta	Monto Alcanzado	Meta Programada	Meta	Monto Alcanzado
1		0.00	8.00	0.00									
2		0.00	0.00	0.00									

No. MA		Observación
1		Para este trimestre 7 estudiantes se encuentran realizando movilidad internacional y 1 estudiante de tipo nacional. Actualmente se trabaja en la elaboración de trámites para la comprobación de los gastos de servicios.
2		Se realizan acciones en favor de la retención estudiantil a través del programa de tutorías, con los recursos aprobados se contará con el equipamiento necesario en atención a este indicador y las actividades propias del tutor. Se elaboraron las requisiciones para el ejercicio de los recursos de infraestructura.

Firma



Dr. Jesús Áncer Rodríguez  
Rector



FASIPYN  
Facultad de Salud Pública y Nutrición  
U A N L  
DIRECCIÓN

MSP. Hilda Irene Novelo Huerta  
Responsable del Proyecto

Los montos ejercidos que se reflejan en este reporte se presentan con carácter informativo, en tanto el Departamento de Seguimiento Financiero de la Dirección de Fortalecimiento Institucional, concluye la revisión de la documentación que la universidad capturó durante el cuarto trimestre del 2013, para comprobar la aplicación de los montos asignados, y en su caso, la institución subsane en tiempo y forma las observaciones que se hayan emitido a los datos y comprobantes de pago asociados.

DIRECCIÓN DE FORTALECIMIENTO INSTITUCIONAL

CUMPLIMIENTO DE METAS COMPROMISO

Universidad Autónoma de Nuevo León  
2013

Trimestre 1



SEP

SECRETARÍA DE  
EDUCACIÓN PÚBLICA

19MSU0011T  
Ejercicio fiscal

Nombre de la DES:  
Clave Convenio P/IFI-2013-19MSU0011T-26

Nombre del Proyecto: Programa de Fortalecimiento de la capacidad y mejora de la competitividad académica de la Facultad de Salud Pública y Nutrición

Clave MC	Metas Compromiso	Original		Ajustado Anual		Ajustado Trimestral		Número	Indicador	Valores alcanzados en el trimestre		Observaciones de la Institución
		Número	%	Número	%	Número	%			Trimestral	Anual	
1.1.2	Especialidad	5	9.62	5	9.62	0	0.00	4	7.69	100+	80	Se realizan las gestiones para la contratación o promoción de profesor con este grado.
1.1.3	Maestría	21	40.38	20	38.46	18	34.62	27	51.92	100+	100+	Para el tercer trimestre se estima que un grupo de PTC alcancen su grado doctoral.
1.1.4	Doctorado	26	50.00	27	51.92	17	32.69	18	34.62	100+	66.67	Se continúan con la gestión de nuevas contrataciones de PTC con grado preferente. Se estima que PTC en formación doctoral alcancen su grado para el tercer trimestre.
1.1.5	Posgrado en el área disciplinar de su desempeño	52	100.00	52	100.00	49	94.23	49	94.23	100.00	94.23	La dependencia cuenta con el 94% de PTC, se estima para el próximo trimestre la aprobación de 3 promociones a PTC.
Total de Profesores de Tiempo Completo		Total: 52										

SEP

SECRETARÍA DE  
EDUCACIÓN PÚBLICA



DIRECCIÓN DE FORTALECIMIENTO INSTITUCIONAL

CUMPLIMIENTO DE METAS COMPROMISO

19MSJU0011T  
Ejercicio fiscal

Universidad Autónoma de Nuevo León  
2013

Trimestre 1

Nombre de la DES:

PI/PI-2013-19MSJU0011T-26

Nombre del Proyecto: Programa de Fortalecimiento de la capacidad y mejora de la competitividad académica de la Facultad de Salud Pública y Nutrición

Clave MC	Metas Compromiso	Original		Ajustado Anual		Ajustado Trimestral		Valores alcanzados en el trimestre				Observaciones de la Institución
		Número	%	Número	%	Número	%	Avance		Anual		
								Indicador	Porcentajes			
1.1.6	Doctorado en el área disciplinar de su desempeño	26	50.00	27	51.92	17	32.69	18	34.62	100+	66.67	Se integró recientemente PTC que concluyó estudios doctorales en su disciplina. Se estima un incremento en este indicador al concluir los PTC en estudios doctorales para el tercer trimestre.
1.1.7	Perfil deseable reconocido por el PROMEP-SES	45	86.54	46	88.46	43	82.69	44	84.62	100+	95.65	Se cuenta con un número mayor de PTC con reconocimiento por parte del PROMEP.
1.1.8	Adscripción al SNI o SNC	11	21.15	10	19.23	6	11.54	6	11.54	100.00	60	Se mantiene el número de PTC con SNI, en espera de resultados de la última convocatoria.
1.1.9	Participación en el programa de tutorías	51	96.08	50	96.15	49	94.23	49	94.23	100.00	98	Actualmente participa la totalidad de PTC en el programa de tutorías.
<b>Total de profesores que conforman la planta a</b>		<b>Total:130</b>										



DIRECCIÓN DE FORTALECIMIENTO INSTITUCIONAL

SEP

SECRETARÍA DE EDUCACIÓN PÚBLICA

CUMPLIMIENTO DE METAS COMPROMISO

19MSU0011T  
Ejercicio fiscal

Universidad Autónoma de Nuevo León  
2013

Trimestre 1

Nombre de la DES:  
Clave Convenio  
PIPFI-2013-19MSU0011T-26

Nombre del Proyecto: Programa de Fortalecimiento de la capacidad y mejora de la competitividad académica de la Facultad de Salud Pública y Nutrición

Clave MC	Metas Compromiso	Original		Ajustado Anual		Ajustado Trimestral		Número	Valores alcanzados en el trimestre		Observaciones de la Institución	
		Número	%	Número	%	Número	%		Indicador	Porcentajes		
												Trimestral
1.2.1	Profesores (PTC, PMT y PA) que reciben capacitación y/o actualización con al menos 40 horas por año	100	76.92	93	71.54	4	3.08	4	3.08	100.00	4.3	A la fecha 4 profesores cumplen con el indicador señalado, se estima que para el próximo trimestre tener un incremento de este indicador.
<b>Total de Cuerpos Académicos Total:4</b>												
1.3.1	Consolidados.	4	100.00	3	75.00	2	50.00	3	75.00	100+	100	Se concretó la consolidación de tres Cuerpos Académicos.
1.3.2	En Consolidación.	1	25.00	1	25.00	0	0.00	1	25.00	100+	100	Continúa trabajando en la generación de productos académicos mediante el trabajo colaborativo acorde a la LGAC que permitan alcanzar el siguiente nivel.
<b>Competitividad Académica</b>												
<b>Total de Programas Educativos de TSUPA y lic Total:1</b>												
2.1.1	Número y % de PE con estudios de factibilidad para buscar su pertinencia	1	100.00	1	100.00	1	100.00	1	100.00	100.00	100	Se han realizado adecuaciones curriculares al PE de la Licenciatura en Nutrición (L.N) alineados al Modelo Educativo y Modelo Académico de la Universidad.

DIRECCIÓN DE FORTALECIMIENTO INSTITUCIONAL



SEP

SECRETARÍA DE  
EDUCACIÓN PÚBLICA

CUMPLIMIENTO DE METAS COMPROMISO

19MSU0011T  
Ejercicio fiscal  
Universidad Autónoma de Nuevo León  
2013

Trimestre 1

PIPIF-2013-19MSU0011T-26

Nombre de la DES: Programa de Fortalecimiento de la capacidad y mejora de la competitividad académica de la Facultad de Salud Pública y Nutrición

Clave MC	Metas Compromiso	Original		Ajustado Anual		Ajustado Trimestral		Número	Indicador	Porcentajes		Observaciones de la institución
		Número	%	Número	%	Número	%			Trimestral	Anual	
2.1.2	Número y % de PE con currículo flexible	1	100.00	1	100.00	1	100.00	1	100.00	100.00	100	El plan de estudios reúne las características que permiten su flexibilidad curricular.
2.1.3	Número y % de PE que se actualizarán incorporando elementos de enfoques centrados en el estudiante o en el aprendizaje.	1	100.00	1	100.00	1	100.00	1	100.00	100.00	100	El PE de la LN está basado en competencias.
2.1.4	Número y % de PE que se actualizarán incorporando estudios de seguimiento de egresados	1	100.00	1	100.00	0	0.00	1	100.00	100+	100	Actualmente se trabaja en la revisión y validación del instrumento, tanto para el seguimiento de egresados a nivel nacional a través de la AMMFEN como para iniciar la sistematización a nivel central de la IES.
2.1.5	Número y % de PE que se actualizarán incorporando estudios de empleadores	1	100.00	1	100.00	0	0.00	1	100.00	100+	100	Se encuentra en la fase de aplicación del instrumento y recopilación de la información.
2.1.6	Número y % de PE que se actualizarán incorporando el servicio social en el plan de estudios	1	100.00	1	100.00	0	0.00	1	100.00	100+	100	El PE ya considera dentro de su plan de estudios el servicio social como unidad de aprendizaje.



SEP

SECRETARÍA DE  
EDUCACIÓN PÚBLICA

19MSU0011T

Ejercicio fiscal

Nombre de la DES:

PIPIFI/2013-19MSU0011T-26

Nombre del Proyecto: Programa de Fortalecimiento de la capacidad y mejora de la competitividad académica de la Facultad de Salud Pública y Nutrición

Universidad Autónoma de Nuevo León  
2013

Trimestre 1

CUMPLIMIENTO DE METAS COMPROMISO

DIRECCIÓN DE FORTALECIMIENTO INSTITUCIONAL

Clave IC	Metas Compromiso	Original		Ajustado Anual		Ajustado Trimestral		Número	Indicador	Porcentajes		Observaciones de la institución
		Número	%	Número	%	Número	%			Trimestral	Anual	
		Valores alcanzados en el trimestre										
2.1.7	Número y % de PE que se actualizarán incorporando la práctica profesional en el plan de estudios	1	100.00	1	100.00	1	100.00	1	100.00	100.00	100	El PE ya considera dentro de su plan de estudios las prácticas profesionales.
2.1.8	Número y % de PE basado en competencias	1	100.00	1	100.00	1	100.00	1	100.00	100.00	100	El PE expresado en competencias está alineado al Modelo Educativo y al Modelo Académico de la Universidad.
<b>Total de Programas Educativos de posgrado: Total:3</b>												
2.3.1	PE de posgrado que se actualizarán	1	33.33	1	33.33	0	0.00	1	33.33	100+	100	El PE de la Maestría en Ciencias en Salud Pública se encuentra en proceso de rediseño para adecuarse al Modelo Académico de Posgrado y al Modelo Educativo de la UANL.
2.3.3	PE de posgrado reconocidos por el Programa Nacional de Posgrado de Calidad (PNPC)	4	133.33	3	100.00	2	66.67	2	66.67	100.00	66.67	Se continúa trabajando en mantener la calidad de los PE de posgrado de la DES; el PE de Maestría en Ciencias en Nutrición se prepara para aplicar en la siguiente convocatoria.

DIRECCIÓN DE FORTALECIMIENTO INSTITUCIONAL

CUMPLIMIENTO DE METAS COMPROMISO

19MSU0011T  
Ejercicio fiscal

Nombre de la DES:

Nombre del Proyecto:

Programa de Fortalecimiento de la capacidad y mejora de la competitividad académica de la Facultad de Salud Pública y Nutrición

Universidad Autónoma de Nuevo León  
2013

Trimestre 1

Clave IC	Metas Compromiso	Original				Ajustado Anual				Ajustado Trimestral				Valores alcanzados en el trimestre				Observaciones de la institución
		Número		%		Número		%		Número		%		Indicador		Porcentajes		
		M1	M2	%	M2	%	M2	%	M2	%	M2	%	M2	%	Trimestral	Anual		
<b>Total de Matrícula de nivel posgrado Total:65</b>																		
2.4.1	Número y porcentaje de matrícula atendida en PE de posgrado de buena calidad.	45	69.23	65	100.00	55	84.62	54	83.08	98.18	83.08	54	83.08	83.08	Se espera que uno de los PE de posgrado sea reconocido e la próxima convocatoria por su calidad.			
2.5.3	Tasa de egreso por cohorte para PE de licenciatura	168	68.45	92	54.76	0	0.00	98	100+	100+	100+	98	100+	100+	Con la finalidad de incrementar este indicador se han implementado estrategias del seguimiento de la trayectoria educativa como es el Programa de Tutorías.			
2.5.4	Tasa de titulación por cohorte para PE de licenciatura	229	79.91	104	46.41	0	0.00	1	0.44	100+	0.96	1	0.44	0.96	La DES ha implementado como estrategia la difusión y aplicación de becas económicas para promover el incremento de la tasa de titulación del PE de la Licenciatura.			
2.5.5	Tasa de graduación para PE de posgrado	55	80.00	28	50.91	0	0.00	9	16.36	100+	32.14	9	16.36	32.14	Se estima para el próximo trimestre un incremento con respecto al indicador.			



SEP

SECRETARÍA DE EDUCACIÓN PÚBLICA

19MSU0011T

Ejercicio fiscal

Nombre de la DES:

Nombre del Proyecto:

PIPIFI-2013-19MSU0011T-26

Programa de Fortalecimiento de la capacidad y mejora de la competitividad académica de la Facultad de Salud Pública y Nutrición

DIRECCIÓN DE FORTALECIMIENTO INSTITUCIONAL

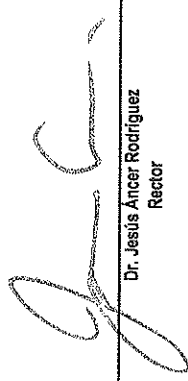
CUMPLIMIENTO DE METAS COMPROMISO


Universidad Autónoma de Nuevo León

2013

Trimestre 1

Clave MC	Metas Compromiso	Original		Ajustado Anual		Ajustado Trimestral		Valores alcanzados en el trimestre				
		Número	%	Número	%	Número	%	Número	Indicador	Porcentajes	Observaciones de la Institución	
<p>Porcentaje ponderado del cumplimiento de las metas compromiso: 99.93</p>												

  
 Dr. Jesús Ancer Rodríguez  
 Rector

  
 MSP. Hilda Irace Novelo Huerta  
 Responsable del Proyecto

**FASpYN**  
 Facultad de Salud Pública y Nutrición  
 U A N L  
 DIRECCIÓN



Programa Integral de Fortalecimiento Institucional  
 Formato de apoyo para analizar el Seguimiento Académico de proyectos PIFI (2013)

**Universidad Autónoma de Nuevo León**

PI/IFI-2013-19MSU0011T-27 Desarrollo de la calidad y de la innovación de los programas y procesos académicos de la Facultad de Trabajo Social y Desarrollo Humano.

No. OP	Descripción del Objetivo Particular	Valores Cualitativos		Valores Financieros	
		Programado	% Alcanzado	Programado	% Ejercido
01	FORTALECER LA PLANTA DOCENTE PARA CONTRIBUIR AL DESARROLLO DE LOS CUERPOS ACADÉMICOS Y LOGRAR LOS ESTÁNDARES REQUERIDOS POR EL PROMEP Y EL SNI.				
No. MA	Descripción de la Meta Académica	Programado	% Alcanzado	Programado	% Ejercido
1	Incrementar el porcentaje de PTC con Perfil PROMEP a un 65% y adscritos al SNI en un 31%.	41.00	11.00	674,412.00	0.00
2	Fortalecer la participación de los miembros de los CA en 5 redes académicas, a través de realizar estancias cortas de investigación	2.00	0.00	170,977.00	0.00

No. MA	Trimestre 1		Trimestre 2		Trimestre 3		Trimestre 4	
	Meta Programada	Monto Alcanzado	Meta Programada	Monto Alcanzado	Meta Programada	Monto Alcanzado	Meta Programada	Monto Alcanzado
1	0.00	11.00	0.00	0.00				
2	0.00	0.00						

No. MA	Observación
1	SE ESTA EN ESPERA DE LOS RESULTADOS DEL PROMEP

No. OP		Descripción del Objetivo Particular								
02	REFORZAR LA FORMACIÓN INTEGRAL DEL ESTUDIANTE, A TRAVÉS DE LA INNOVACIÓN Y DEL APOYO A PROGRAMAS ESPECÍFICOS, PARA AUMENTAR LOS INDICADORES DE DESEMPEÑO ACADÉMICO.									
No. MA		Descripción de la Meta Académica			Valores Cualitativos			Valores Financieros		
					Programado	Alcanzado	%	Programado	Ejercido	%
1	Incrementar la tasa de Egreso y de Titulación del PE de Licenciatura en un 4%, a través de la realización de un estudio de trayectoria académica que incluya a los alumnos del nuevo plan, de ampliar la cobertura de la tutoría individualizada a los alumnos de nuevo ingreso acondicionando cubículos para su atención; y de impartir capacitación en el idioma inglés.			126.00	0.00	0.00	0.00	107,450.00	0.00	0.00
2	Involucrar al 100% de los estudiantes del Programa de Talentos y al 50% de becarios PRONABES en actividades científicas, tecnológicas y de vinculación, para mejorar su formación a través de intercambios internacionales.			40.00	0.00	0.00	0.00	442,642.00	0.00	0.00
4	Fortalecer la responsabilidad social a través de: diseñar un programa anual de prácticas profesionales para colaborar con proyectos gubernamentales con beneficios sociales; de conservación del ambiente, valores, prevención de drogas, y equipando dos salas especiales para realizar los trabajos de prácticas profesionales. Refejados en el 2do Trim 2013			2.00	0.00	0.00	0.00	95,463.00	0.00	0.00

No. MA	Trimestre 1		Trimestre 2		Trimestre 3		Trimestre 4	
	Meta Programada	Monto Alcanzado	Meta Programada	Monto Alcanzado	Meta Programada	Monto Alcanzado	Meta Programada	Monto Alcanzado
1	0.00	0.00						
2	0.00	0.00						
4	2.00	0.00						

No. OP		Descripción del Objetivo Particular					
03		ASEGURAR LA PERMANENCIA DE LOS PE DE POSGRADO EN EL PNPC, APOYÁNDOLOS PARA MANTENER Y/O LOGRAR LOS INDICADORES REQUERIDOS.					
No. IMA		Descripción de la Meta Académica			Valores Cualitativos		
		Programado	Alcanzado	%	Programado	Ejercido	%
1	Mantener el 100% de los indicadores de buena calidad requeridos por el PNPC de los programas de Maestría en Ciencias, Maestría en Proyectos y Doctorado. Reflejado en el 1er Trimestre 2013	3.00	0.00	0.00	132,983.00	0.00	0.00
2	Fortalecer las actividades de investigación del posgrado a través de: Publicar anualmente 2 números de la Revista Perspectivas Sociales y 2 de la Revista Realidades; incrementar el acervo bibliográfico con 250 libros; y equipar 5 cubículos para PTC investigadores y construcción de 2 aulas para el fomento de actividades de investigación y docencia.	2.00	0.00	0.00	216,097.00	0.00	0.00
3	Impulsar la internacionalización del currículo brindando apoyo para la movilidad de 2 profesores y 2 estudiantes de cada programa educativo del Posgrado por año.	2.00	0.00	0.00	203,273.00	0.00	0.00

No. MA	Trimestre 1			Trimestre 2			Trimestre 3			Trimestre 4		
	Meta Programada	Monto Alcanzado	Monto Programado	Meta Programada	Monto Alcanzado	Monto Programado	Meta Programada	Monto Alcanzado	Monto Programado	Meta Programada	Monto Alcanzado	Monto Programado
1	0.00	0.00	0.00									
2	0.00	0.00	0.00									
3	0.00	0.00	0.00									

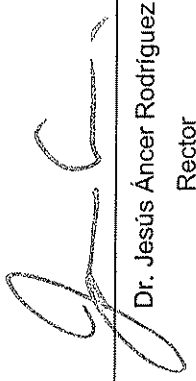
No. OP		Descripción del Objetivo Particular					
04		IMPULSAR LA COMPETITIVIDAD ACADÉMICA DEL PROGRAMA EDUCATIVO DE LICENCIATURA EN TRABAJO SOCIAL Y DESARROLLO HUMANO.					
No. IMA		Descripción de la Meta Académica			Valores Cualitativos		
		Programado	Alcanzado	%	Programado	Ejercido	%
2	Fortalecer la competitividad académica a través de que el 100% de los estudiantes y profesores-investigadores cuenten con un ambiente	48.00	0.00	0.00	724,755.00	0.00	0.00




	innovador de aprendizaje con tecnologías de información y comunicación que impacte en la internacionalización y mejora de su desempeño académico. Por alcanzar en el 4to Trimestre 2013					
--	---	--	--	--	--	--

No. MA	Trimestre 1		Trimestre 2		Trimestre 3		Trimestre 4	
	Meta Programada	Meta Alcanzada	Meta Programada	Meta Alcanzada	Meta Programada	Meta Alcanzada	Meta Programada	Meta Alcanzada
2	0.00	0.00						


Firma



Dr. Jesús Áncer Rodríguez  
Rector



M.T.S. Maria Teresa Obregón Morales  
Responsable del Proyecto



FACULTAD DE TRABAJO SOCIAL  
Y DESARROLLO HUMANO  
DIRECCIÓN

Los montos ejercidos que se reflejan en este reporte se presentan con carácter informativo, en tanto el Departamento de Seguimiento Financiero de la Dirección de Fortalecimiento Institucional, concluye la revisión de la documentación que la universidad capturó durante el cuarto trimestre del 2013, para comprobar la aplicación de los montos asignados, y en su caso, la institución subsane en tiempo y forma las observaciones que se hayan emitido a los datos y comprobantes de pago asociados.

DIRECCIÓN DE FORTALECIMIENTO INSTITUCIONAL

CUMPLIMIENTO DE METAS COMPROMISO

19MSU0011T  
 Universidad Autónoma de Nuevo León  
 2013

Trimestre 1

19MSU0011T  
 Ejercicio fiscal

Nombre de la DES:

Clave Convenio P/PIFI-2013-19MSU0011T-27

Nombre del Proyecto: Desarrollo de la calidad y de la innovación de los programas y procesos académicos de la Facultad de Trabajo Social y Desarrollo Humano.

Clave MC	Metas Compromiso	Original		Ajustado Anual		Ajustado Trimestral		Número	Observaciones de la Institución
		Número	%	Número	%	Número	%		
		Avance		Porcentajes					
		Indicador	Trimestral	Anual					
<b>Capacidad Académica</b>									
<b>Total de Profesores de Tiempo Completo: Total:48</b>									
1.1.4	Doctorado	20	41.67	21	43.75	0	0.00	5	LA CANTIDAD DE DOCTORES SE MANTUVO.
1.1.6	Doctorado en el área disciplinar de su desempeño	20	41.67	21	43.75	19	39.58	5	LOS PTC CON GRADO DE DOCTOR, SE DESEMPEÑAN EN SU ÁREA DISCIPLINAR
1.1.7	Perfil deseable reconocido por el PROMEP-SES	30	62.50	41	85.42	0	0.00	11	SE ESTA EN ESPERA DE LOS RESULTADOS DE LA NUEVA CONVOCATORIA.
1.1.8	Adscripción al SNI o SNC	14	29.17	13	27.08	0	0.00	3	EN ESPERA DE LOS RESULTADOS DEL SNI.
1.1.9	Participación en el programa de tutorías	45	93.75	48	100.00	0	0.00	15	EL 100% DE LOS PTC, FORMAN PARTE DEL PROGRAMA DE TUTORIAS.
<b>Total de profesores que conforman la planta: Total:75</b>									
1.2.1	Profesores (PTC, PMT y PA) que reciben capacitación y/o actualización con al menos 40 horas por año	85	113.33	75	100.00	0	0.00	25	EN LA FTSYDH, EXISTE UN PROGRAMA GRALY DE CAPACITACION DOCENTE.
<b>Total de Cuerpos Académicos Total:5</b>									
1.3.1	Consolidados.	4	80.00	2	40.00	0	0.00	3	***
1.3.2	En Consolidación.	1	20.00	2	40.00	0	0.00	0	****
1.3.3	En Formación.	0	0.00	1	20.00	0	0.00	2	*****
<b>Competitividad Académica</b>									
<b>Total de Programas Educativos de TSU/PA y Lic: Total:1</b>									
2.1.8	Número y % de PE basado en competencias	1	100.00	1	100.00	0	0.00	0	EL PE DE LA LICENCIATURA, SE ENCUENTRA BASADO EN COMPETENCIAS.
<b>Profesores (PTC,PMT,PA) que reciben capacitación: Total:1</b>									

DIRECCIÓN DE FORTALECIMIENTO INSTITUCIONAL

CUMPLIMIENTO DE METAS COMPROMISO

Universidad Autónoma de Nuevo León  
2013

Trimestre 1

19MSU0011T

Ejercicio fiscal

Nombre de la DES:

PIPIFI-2013-19MSU0011T-27

Nombre del Proyecto: Desarrollo de la calidad y de la innovación de los programas y procesos académicos de la Facultad de Trabajo Social y Desarrollo Humano.

Clave MC	Metas Compromiso	Original		Ajustado Anual		Ajustado Trimestral		Valores alcanzados en el trimestre			Observaciones de la Institución
		Número	%	Número	%	Número	%	Porcentajes		Número	
								Trimestral	Anual		
2.1.10	PE que serán acreditados por organismos reconocidos por el COPAES.	1	100.00	1	100.00	0	0.00	0	0.00	0	****
Profesores (PTC,PMT,PA) que reciben capacitación. Total:1											
2.1.11	Número y % de PE de licenciatura y TSU de buena calidad del total de la oferta educativa evaluable	1	100.00	1	100.00	0	0.00	0	0.00	0	****
Total de matrícula evaluable de Nivel TSUPA y Lic. Total:1,100											
2.2.12	Número y % de matrícula atendida en PE de TSUPA y Licenciatura de calidad del total asociada a los PE evaluables	911	82.82	1100	100.00	0	0.00	0	0.00	0	NUEVO INGRESO, AGOSTO 2014.
Total de Programas Educativos de posgrado Total:3											
2.3.1	PE de posgrado que se actualizarán	2	66.67	0	0.00	0	0.00	0	0.00	0	****
2.3.3	PE de posgrado reconocidos por el Programa Nacional de Posgrado de Calidad (PNPC)	3	100.00	3	100.00	0	0.00	0	0.00	0	****
Total de Matrícula de nivel posgrado Total:46											
2.4.1	Número y porcentaje de matrícula atendida en PE de posgrado de buena calidad.	67	145.65	46	100.00	0	0.00	0	0.00	0	NUEVO INGRESO A POSGRADO EN SEMESTRE ESCOLAR AGOSTO-DICIEMBRE 2014.
Eficiencia terminal de pregrado y posgrado											
2.5.3	Tasa de egreso por cohorte para PE de licenciatura	M1	M2	%	M2	%	M2	%	M2	%	Observaciones IES
		182	126	69.23	133	73.08	0	0.00	0	0.00	HASTA JUNIO 2014 HABRÁ EGRESO EN LA LICENCIATURA.
2.5.4	Tasa de titulación por cohorte para PE de licenciatura	126	73	57.94	70	55.56	0	0.00	0	0.00	HASTA JULIO 2014 HABRÁ EGRESO EN LA LICENCIATURA.
2.5.5	Tasa de graduación para PE de posgrado	0	0	0.00	25	0.00	0	0.00	0	0.00	****
Otras Metas Académicas definidas por la institución o por la DES											
10.0.1	Certificación del Sistema de Gestión de Calidad bajo la Norma ISO 9000 de la DES.	1	0.00	1	100.00	0	0.00	0	0.00	0	EL PE DE LA LICENCIATURA SE ENCUENTRA CERTIFICADO EN SGC BAJO LA NORMA ISO 9001:2008 HASTA EL 2014.

Porcentaje ponderado del cumplimiento de las metas compromiso: 22

DIRECCIÓN DE FORTALECIMIENTO INSTITUCIONAL

CUMPLIMIENTO DE METAS COMPROMISO

19MSU0011T  
Ejercicio fiscal

SECRETARÍA DE EDUCACIÓN PÚBLICA

19MSU0011T  
Ejercicio fiscal

Nombre de la DES:

PIPIFI-2013-19MSU0011T-27

Trimestre 1

Nombre del Proyecto: Desarrollo de la calidad y de la innovación de los programas y procesos académicos de la Facultad de Trabajo Social y Desarrollo Humano.

Clave MC	Metas Compromiso	Original		Ajustado Anual		Ajustado Trimestral		Valores alcanzados en el trimestre			Observaciones de la Institución
		Número	%	Número	%	Número	%	Avance	Porcentajes	Anual	
								Indicador	Trimestral	Anual	

Dr. Jesús Aníbal Rodríguez  
Rector

M.T.S. María Teresa Obregón Morales  
Responsable del Proyecto



FACULTAD DE TRABAJO SOCIAL  
Y DESARROLLO HUMANO  
DIRECCIÓN



Programa Integral de Fortalecimiento Institucional

Formato de apoyo para analizar el Seguimiento Académico de proyectos PIFI (2013)



PROGRAMA INTEGRAL DE FORTALECIMIENTO INSTITUCIONAL  
Por la mejora y el seguimiento de la calidad de la educación superior

Universidad Autónoma de Nuevo León

P/PIFI-2013-19MSU0011T-28 Fortalecer y consolidar la capacidad y competitividad académica de la FaMus.

No. OP	Descripción del Objetivo Particular	Valores Cualitativos				Valores Financieros			
		Programado	Alcanzado	%	Programado	Ejercido	%		
01	Mejorar la calidad de la atención a estudiantes para el fortalecimiento de los procesos educativos en la DES								
No. MA	Descripción de la Meta Académica	Programado	Alcanzado	%	Programado	Ejercido	%		
1	Fortalecer el servicio a los alumnos mediante la optimización tecnológica en los procesos de enseñanza-aprendizaje, para el 100% de los alumnos	225.00	0.00	0.00	464,383.00	0.00	0.00		0.00
2	Mejorar los Servicios al 100 % de los alumnos mediante el reforzamiento de los elementos necesarios para el proceso de enseñanza-aprendizaje	225.00	0.00	0.00	4,546.00	0.00	0.00		0.00

No. MA	Trimestre 1		Trimestre 2		Trimestre 3		Trimestre 4	
	Meta Programada	Monto Alcanzado	Meta Programada	Monto Alcanzado	Meta Programada	Monto Alcanzado	Meta Programada	Monto Alcanzado
1	150.00	0.00						
2	225.00	0.00						

No. MA	Observación
1	Están en proceso las requisiciones
2	Está en proceso la requisición

No. OP	Descripción del Objetivo Particular					
	Favorecer el desarrollo de los cuerpos académicos para mejorar la capacidad académica de la DES			Favorecer el desarrollo de los cuerpos académicos para mejorar la capacidad académica de la DES		
No. IMA	Descripción de la Meta Académica		Valores Cualitativos		Valores Financieros	
	Programado	Alcanzado	%	Programado	Ejercido	%
1	Favorecer el desarrollo del CA en formación: "Desarrollo e Investigación Musical" mediante la creación de vínculos académicos nacionales e internacionales y el impulso a su producción académica y actualización docente		1.00	0.00	58,009.00	0.00
2	Incrementar la investigación del CA en formación mediante el impulso a la investigación de campo en el proyecto: "La música Teotihuacana"		1.00	0.00	48,608.00	0.00
3	Impulsar la actualización docente mediante la asistencia a eventos académicos de prestigio internacional		3.00	0.00	136,248.00	0.00
4	Incrementar la producción del CA "Educación para la música"		1.00	0.00	509,279.00	0.00



No. IMA	Trimestre 1		Trimestre 2		Trimestre 3		Trimestre 4	
	Meta Programada	Monto Alcanzado	Meta Programada	Monto Alcanzado	Meta Programada	Monto Alcanzado	Meta Programada	Monto Alcanzado
1	0.00	0.00						
2	0.00	0.00						
3	0.00	0.00						
4	0.00	0.00						

No. OP	Descripción del Objetivo Particular				Valores Cuantitativos				Valores Financieros				
	Asegurar la calidad y pertinencia de los PE atendiendo las necesidades del nuevo modelo educativo.				Programado	Alcanzado	%	Programado	Ejercido	%	Programado	Ejercido	%
No. MA	Descripción de la Meta Académica												
1	Fortalecer la competitividad de los PE a través de promover la vinculación de los mismos con la sociedad regiomontana con puestas en escena de calidad que desarrollen la práctica profesional de alumnos y maestros; en conciertos didácticos vinculando el trabajo de las facultades de Música, Escénicas, y Visuales				2.00	0.00	0.00	166,693.00	0.00	0.00	0.00	0.00	0.00
2	Fortalecer el nuevo modelo educativo de los PE mediante el apoyo a la movilidad estudiantil				2.00	2.00	100.00	132,665.00	0.00	0.00	0.00	0.00	0.00
3	Impulsar la pertinencia de los PE y la generación del conocimiento en la DES mediante la actualización constante de alumnos y maestros a través de la participación en master clases y cursos de alta calidad en las diferentes especialidades ofrecidas por la facultad.				2.00	1.00	50.00	207,463.00	0.00	0.00	0.00	0.00	0.00
4	Fortalecer la competitividad académica y la proyección de la Facultad de Música fomentando la participación de alumnos y maestros en eventos internacionales organizados por los Cuerpos Académicos.				2.00	0.00	0.00	926,478.00	0.00	0.00	0.00	0.00	0.00

No. MA	Trimestre 1		Trimestre 2		Trimestre 3		Trimestre 4	
	Meta Programada	Monto Alcanzado	Meta Programada	Monto Alcanzado	Meta Programada	Monto Alcanzado	Meta Programada	Monto Alcanzado
1	0.00	0.00						
2	2.00	0.00						
3	2.00	0.00						
4	0.00	0.00						



No. MA	Observación
2	Los alumnos ya se encuentran en el intercambio y mandarán sus comprobantes para reposición de gastos
3	Ya se tuvo la visita del primer profesor invitado (de 5), en trámite la reposición de gastos

 Dr. Jesús Áncer Rodríguez Rector	 Graciela Mirna Marroquín Narváez Responsable del Proyecto
--	---

Los montos ejercidos que se reflejan en este reporte se presentan con carácter informativo, en tanto el Departamento de Seguimiento Financiero de la Dirección de Fortalecimiento Institucional, concluye la revisión de la documentación que la universidad capturó durante el cuarto trimestre del 2013, para comprobar la aplicación de los montos asignados, y en su caso, la institución subsane en tiempo y forma las observaciones que se hayan emitido a los datos y comprobantes de pago asociados.





DIRECCIÓN DE FORTALECIMIENTO INSTITUCIONAL

CUMPLIMIENTO DE METAS COMPROMISO

Universidad Autónoma de Nuevo León 2013

Trimestre 1

19MSU0011T

Ejercicio fiscal: PFIPI-2013-19MSU0011T-28

Nombre de la DES: Fortalecer y consolidar la capacidad y competitividad académica de la FaMUS.

Table with columns: Clave MC, Capacidad Académica, Total de Profesores de Tiempo Completo, Original (Número, %), Ajustado Anual (Número, %), Ajustado Trimestral (Número, %), Número, Indicador, Porcentajes (Trimestral, Anual), Observaciones de la Institución.

Porcentaje ponderado del cumplimiento de las metas comprometidas: 63.04

Signature of Dr. Jesús Ancer Rodríguez, Rector

Signature of Graciela Milma Marambaín Nava, Responsable del Proyecto


**Universidad Autónoma de Nuevo León**

P/PIFI-2013-19MSU0011T-29 Fortalecer la Capacidad y Competitividad Académica y la Innovación educativa para garantizar la calidad de la formación integral universitaria.

No. OP	Descripción del Objetivo Particular						
01	Mejorar el nivel de desarrollo del Cuerpo Académico y fortalecer la planta académica, promoviendo: la habilitación de los profesores, el equilibrio de las diversas actividades y responsabilidades de los PTC, el aseguramiento de la calidad de la práctica docente centrada en el aprendizaje significativo y el trabajo colegiado						
No. MA	Descripción de la Meta Académica	Valores Cualitativos			Valores Financieros		
		Programado	Alcanzado	%	Programado	Ejercido	%
1	Lograr que el Cuerpo Académico en formación avance en su nivel de desarrollo, promoviéndose a la categoría de Cuerpo Académico en Proceso de Consolidación.	1.00	0.00	0.00	31,000.00	0.00	0.00
2	Publicar 2 números de la revista Homo Ludens con el propósito de seguir abonando al reconocimiento de los trabajos de investigación del personal académico de las Artes.	2.00	0.00	0.00	140,000.00	0.00	0.00

No. MA	Trimestre 1			Trimestre 2			Trimestre 3			Trimestre 4		
	Meta Programada	Meta	Monto Alcanzado	Meta Programada	Meta	Monto Alcanzado	Meta Programada	Meta	Monto Alcanzado	Meta Programada	Meta	Monto Alcanzado
1	0.00	0.00	0.00									
2	2.00	0.00	0.00									

No. MA	Observación
2	El monto se encuentra en trámite para su ejercicio.

Seguimiento de Metas Académicas




No. OP	Descripción del Objetivo Particular						
02	Propiciar la colaboración y la cooperación académica, fortaleciendo la infraestructura académica y el equipamiento didáctico, ofreciendo los recursos idóneos que permitan un servicio con equidad y formación integral						
No. MA	Descripción de la Meta Académica	Valores Cualitativos			Valores Financieros		
		Programado	Alcanzado	%	Programado	Ejercido	%
2	Consolidar y mantener la infraestructura académica pertinente para la innovación educativa y el desarrollo de la investigación escénica	50.00	0.00	0.00	50,250.00	0.00	0.00

No. MA	Trimestre 1			Trimestre 2			Trimestre 3			Trimestre 4		
	Meta Programada	Meta	Monto Alcanzado	Meta Programada	Meta	Monto Alcanzado	Meta Programada	Meta	Monto Alcanzado	Meta Programada	Meta	Monto Alcanzado
2	50.00	0.00	0.00									

No. MA	Observación
2	El monto se encuentra en trámite para su ejercicio.

No. OP	Descripción del Objetivo Particular						
03	Consolidar la competitividad académica e impulsar la cooperación académica nacional e internacional						
No. MA	Descripción de la Meta Académica	Valores Cualitativos			Valores Financieros		
		Programado	Alcanzado	%	Programado	Ejercido	%
2	Asegurar la presencia de la DES en redes académicas, culturales y artísticas, tanto nacionales como internacionales, fomentando la interacción e intercambio de poéticas y estéticas entre los estudiantes de las escuelas superiores de artes escénicas, confrontando la pluralidad de sus representaciones, enfoques y propuestas.	1.00	0.00	0.00	375,000.00	0.00	0.00

No. MA	Trimestre 1			Trimestre 2			Trimestre 3			Trimestre 4		
	Meta Programada	Meta	Monto Alcanzado	Meta Programada	Meta	Monto Alcanzado	Meta Programada	Meta	Monto Alcanzado	Meta Programada	Meta	Monto Alcanzado
2	0.00	0.00	0.00									

 Dr. Jesús Áncer Rodríguez Rector	Firma	 M.H. Olivia Janneth Villarreal Arizpe Responsable del Proyecto	 FACULTAD DE ARTES ESCENICAS
--	-------	---	---

Los montos ejercidos que se reflejan en este reporte se presentan con carácter informativo, en tanto el Departamento de Seguimiento Financiero de la Dirección de Fortalecimiento Institucional, concluye la revisión de la documentación que la universidad capturó durante el cuarto trimestre del 2013, para comprobar la aplicación de los montos asignados, y en su caso, la institución subsane en tiempo y forma las observaciones que se hayan emitido a los datos y comprobantes de pago asociados.



DIRECCIÓN DE FORTALECIMIENTO INSTITUCIONAL

CUMPLIMIENTO DE METAS COMPROMISO

Universidad Autónoma de Nuevo León  
2013

Trimestre 1

19MSU0011T  
Ejercicio fiscal

Nombre de la DES:

PIPIF/2013-19MSU0011T-29

Nombre del Proyecto: Fortalecer la Capacidad y Competitividad Académica y la Innovación educativa para garantizar la calidad de la formación integral universitaria.

Clave/IC	Metas Compromiso	Original				Ajustado Anual				Ajustado Trimestral				Valores alcanzados en el trimestre				Observaciones de la Institución	
		Número		%		Número		%		Número		%		Número	Indicador	Porcentajes	Trimestral		Anual
<b>Capacidad Académica</b>																			
<b>Total de Profesores de Tiempo Completo Total:11</b>																			
1.1.1	Licenciatura	12	109.09	3	27.27	0	0.00	11	100.00	100+	100+	100+	11	100.00	100+	100+	100+	La diferencia se debe a que un PTC realizó su cambio de dependencia.	
1.1.7	Perfil deseable reconocido por el PROMEP-SES	6	54.55	6	54.55	0	0.00	6	54.55	100+	100+	100	6	54.55	100+	100	100	Continuamos manteniendo el número de PTC con perfil deseable.	
1.1.9	Participación en el programa de tutorías	12	109.09	11	100.00	0	0.00	11	100.00	100+	100+	100	11	100.00	100+	100	100	La totalidad de nuestros PTC participan en el programa de tutoría académica.	
<b>Total de profesores que conforman la planta Total:31</b>																			
1.2.1	Profesores (PTC, PMT y PA) que reciben capacitación y/o actualización con al menos 40 horas por año	28	90.32	31	100.00	15	48.39	15	48.39	100.00	100.00	48.39	15	48.39	100.00	48.39	48.39	La DES continúa con programas de capacitación y actualización para los profesores.	
<b>Total de Cuerpos Académicos Total:1</b>																			
1.3.3	En Formación.		0.00	1	100.00	0	0.00	1	100.00	100+	100+	100	1	100.00	100+	100	100	Los miembros del CA continúan trabajando en la edición de la revista "Homo Escenicus" dedicada a la investigación de las disciplinas teatrales y dancísticas.	
<b>Competitividad Académica</b>																			
<b>Total de Programas Educativos de ISUPA y Lic Total:2</b>																			
2.1.1	Número y % de PE con estudios de factibilidad para buscar su pertinencia	2	100.00	2	100.00	0	0.00	2	100.00	100+	100+	100	2	100.00	100+	100	100	Ambos PE cuentan con estudios de factibilidad.	
2.1.2	Número y % de PE con currículo flexible	2	100.00	2	100.00	2	100.00	2	100.00	100.00	100.00	100	2	100.00	100.00	100	100	Ambos PE cuentan con currículo flexible.	
2.1.3	Número y % de PE que se actualizarán incorporando elementos de enfoques centrados en el aprendizaje.	2	100.00	2	100.00	2	100.00	2	100.00	100.00	100.00	100	2	100.00	100.00	100	100	Ambos PE incorporan elementos de enfoque centrados en el estudiante.	



DIRECCIÓN DE FORTALECIMIENTO INSTITUCIONAL

CUMPLIMIENTO DE METAS COMPROMISO

19MSU0011T  
Ejercicio fiscal

Nombre de la DES:

Clave Convenio

P/PIFI-2013-19MSU0011T-29

Nombre del Proyecto: Fortalecer la Capacidad y Competitividad Académica y la Innovación educativa para garantizar la calidad de la formación integral universitaria.

Universidad Autónoma de Nuevo León  
2013

Trimestre 1

Clave MC	Metas Compromiso	Original		Ajustado Anual		Ajustado Trimestral		Valores alcanzados en el trimestre			Observaciones de la Institución			
		Número		%		Número		%		Número		Indicador	Porcentajes Trimestral	Anual
		M1	M2	%	M2	%	M2	%						
2.1.4	Número y % de PE que se actualizarán incorporando estudios de seguimiento de egresados	2		100.00		2	100.00	2	100.00	2	100.00	100.00	100	Ambos PE se actualizaron considerando los resultados del estudio de seguimiento de egresados.
2.1.5	Número y % de PE que se actualizarán incorporando estudios de empleadores	2		100.00		2	100.00	2	100.00	2	100.00	100.00	100	Ambos PE se actualizaron considerando los resultados del estudio de empleadores.
2.1.7	Número y % de PE que se actualizarán incorporando la práctica profesional en el plan de estudios	2		100.00		2	100.00	2	100.00	2	100.00	100.00	100	Ambos PE considerarán la práctica profesional dentro de su currícula.
2.1.8	Número y % de PE basado en competencias	2		100.00		2	100.00	2	100.00	2	100.00	100.00	100	Ambos PE están basados en competencias.
<b>Profesores (PTC, PMT, PA) que reciben capacitación. Total: 2</b>														
2.1.9	Número y % de PE que alcanzarán el nivel 1 los CIEES.	2		100.00		2	100.00	0	0.00	2	100.00	100+	100	Los dos PE se encuentran en nivel 1 de CIEES.
<b>Profesores (PTC, PMT, PA) que reciben capacitación. Total: 2</b>														
2.1.10	PE que serán acreditados por organismos reconocidos por el COPAES.	2		100.00		1	50.00	0	0.00	1	50.00	100+	100	La DES se encuentra realizando los trabajos de conformación de carpetas para solicitar la acreditación del PE de Lic. Danza Contemporánea y la re-acreditación de la Lic. en Arte Teatral.
<b>Total de matrícula evaluable de Nivel TSU/PA y Lic. Total: 177</b>														
2.2.12	Número y % de matrícula atendida en PE de TSU/PA y Licenciatura de calidad del total asociada a los PE evaluables	170		86.29		197	100.00	197	100.00	197	100.00	100.00	100	Contamos con una matrícula sostenida.
<b>Eficiencia terminal de pregrado y posgrado</b>														
2.5.3	Tasa de egreso por cohorte para PE de licenciatura	44		97.73		33	75.00	0	0.00	33	75.00	100+	100.00	Observaciones: IES Nuestros PE son de inscripción anual por lo que no se reflejará cambio en el indicador hasta el cuarto trimestre.

DIRECCIÓN DE FORTALECIMIENTO INSTITUCIONAL

CUMPLIMIENTO DE METAS COMPROMISO

Universidad Autónoma de Nuevo León  
2013

Trimestre 1

19MSU0011T  
Ejercicio fiscal

Nombre de la DES:

Clave Convenio


PIPIFI-2013-19MSU0011T-29

Nombre del Proyecto: Fortalecer la Capacidad y Competitividad Académica y la Innovación educativa para garantizar la calidad de la formación integral universitaria.

Clave MC	Metas Compromiso	Original		Ajustado Anual		Ajustado Trimestral		Valores alcanzados en el trimestre				Observaciones de la institución
		Número	%	Número	%	Número	%	Avance		Porcentajes	Anual	
								Indicador	Trimestral			
2.5.4	Tasa de titulación por cohorte para PE de licenciatura	44	40	34	77.27	0	0.00	34	77.27	100+	100.00	Nuestros PE son de inscripción anual por lo que no se reflejará cambio en el indicador hasta el cuarto trimestre.
10.0.1	Acreditación Internacional de LAT	1	0.00	1		0		0	0.00	0.00	0.00	Aun no contamos con acreditación internacional.
Otras Metas Académicas definidas por la institución o por la DES												
Porcentaje ponderado del cumplimiento de las metas compromiso:												94.44

*[Signature]*  
Dr. Jesús Áncer Rodríguez  
Rector

*[Signature]*  
M.H. Olivia Janneth Villarreal Arizpe  
Responsable del Proyecto



FACULTAD DE  
ARTES ESCENICAS  
Dirección





Programa Integral de Fortalecimiento Institucional

Formato de apoyo para analizar el Seguimiento Académico de proyectos PIFI (2013)



PROGRAMA INTEGRAL DE FORTALECIMIENTO INSTITUCIONAL  
Por la mejora y el reconocimiento de la calidad de la educación superior

Universidad Autónoma de Nuevo León

P/IFI-2013-19MSU0011T-30 FORTALECIMIENTO DE LA CALIDAD Y COMPETITIVIDAD ACADÉMICA Y DE INVESTIGACIÓN DE LA DES

No. OP	Descripción del Objetivo Particular	Valores Cuantitativos				Valores Financieros			
		Programado	Alcanzado	%	Programado	Ejercido	%		
01	FORTALECER E INCREMENTAR LAS CUALIFICACIONES DE LA PLANTA ACADÉMICA Y DE LOS CA EN EL ÁMBITO LOCAL, REGIONAL, NACIONAL E INTERNACIONAL	19.00	0.00	0.00	446,000.00	0.00	0.00	0.00	
No. MA	Descripción de la Meta Académica	Programado		Alcanzado	Programado		Ejercido	%	
1	CONSOLIDACIÓN DE LAS CUALIFICACIONES DE LA PLANTA ACADÉMICA	2.00	0.00	0.00	360,000.00	0.00	0.00	0.00	
4	FORTALECER Y ACTUALIZAR LA EVALUACIÓN CONTINUA DE LOS PTC DE LOS PE DE LA DES	1.00	0.00	0.00	30,000.00	0.00	0.00	0.00	

No. MA	Trimestre 1		Trimestre 2		Trimestre 3		Trimestre 4	
	Meta Programada	Monto Alcanzado	Meta Programada	Monto Alcanzado	Meta Programada	Monto Alcanzado	Meta Programada	Monto Alcanzado
1	1.00	0.00						
2	0.00	0.00						
4	0.00	0.00						

No. MA	Observación
1	Se está en proceso de la liberación del recurso



No. OP		Descripción del Objetivo Particular														
02		MEJORAR E IMPULSAR LA CALIDAD Y COMPETITIVIDAD DE PE DE POSGRADO EN EL ÁMBITO LOCAL, REGIONAL, NACIONAL E INTERNACIONAL														
No. MA		Descripción de la Meta Académica					Valores Cualitativos					Valores Financieros				
		Programada	Meta	Monto Alcanzado	Programada	Meta	Monto Alcanzado	Programada	Meta	Monto Alcanzado	% Programado	% Ejercido	Programado	Meta	Monto Alcanzado	% Ejercido
3		3.00	0.00	0.00	3.00	0.00	0.00	0.00	0.00	0.00	0.00	0.00	90,000.00	0.00	0.00	0.00

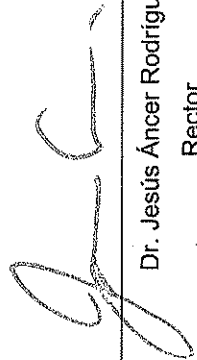

No. MA		Trimestre 1					Trimestre 2					Trimestre 3					Trimestre 4				
		Meta Programada	Meta	Monto Alcanzado	Programada	Meta	Monto Alcanzado	Programada	Meta	Monto Alcanzado	Programada	Meta	Monto Alcanzado	Programada	Meta	Monto Alcanzado	Programada	Meta	Monto Alcanzado		
3		3.00	0.00	0.00																	

No. MA		Observación									
3		Se está en proceso de la liberación del recurso									

No. OP		Descripción del Objetivo Particular														
03		ASEGURAR Y FORTALECER LA FORMACIÓN INTEGRAL DE LOS ESTUDIANTES														
No. MA		Descripción de la Meta Académica					Valores Cualitativos					Valores Financieros				
		Programada	Meta	Monto Alcanzado	Programada	Meta	Monto Alcanzado	Programada	Meta	Monto Alcanzado	% Programado	% Ejercido	Programado	Meta	Monto Alcanzado	% Ejercido
2		ESTANCIAS Y MOVILIDAD ESTUDIANTIL NACIONAL E INTERNACIONAL						25.00	0.00	0.00	0.00	0.00	696,000.00	0.00	0.00	0.00

No. MA		Trimestre 1					Trimestre 2					Trimestre 3					Trimestre 4				
		Meta Programada	Meta	Monto Alcanzado	Programada	Meta	Monto Alcanzado	Programada	Meta	Monto Alcanzado	Programada	Meta	Monto Alcanzado	Programada	Meta	Monto Alcanzado	Programada	Meta	Monto Alcanzado		
2		0.00	0.00	0.00																	

Firma

	
Dr. Jesús Áncer Rodríguez Rector	Dra. Esthela Gutiérrez Garza Responsable del Proyecto



Los montos ejercidos que se reflejan en este reporte se presentan con carácter informativo, en tanto el Departamento de Seguimiento Financiero de la Dirección de Fortalecimiento Institucional, concluye la revisión de la documentación que la universidad capturó durante el cuarto trimestre del 2013, para comprobar la aplicación de los montos asignados, y en su caso, la institución subsane en tiempo y forma las observaciones que se hayan emitido a los datos y comprobantes de pago asociados.



19MSU00011T  
Ejercicio fiscal  
Nombre de la DES:  
Clave Convenio  
Nombre del Proyecto:

2013 Trimestre 1

Universidad Autónoma de Nuevo León  
P/PIFI-2013-19MSU00011T-30  
FORTALECIMIENTO DE LA CALIDAD Y COMPETITIVIDAD ACADÉMICA Y DE INVESTIGACIÓN DE LA DES

Clave VC	Metas Compromiso	Original		Ajustado Anual		Ajustado Trimestral		Número	Indicador	Valores alcanzados en el trimestre		Observaciones de la Institución	
		Número	%	Número	%	Número	%			Porcentajes	Trimestral		Anual
1.1.3	Maestría	0.00		1	5.26	1	5.26	0	0.00	0.00	0.00	Se está realizando el proceso de la valoración de la plaza	
1.1.4	Doctorado	105.26		18	94.74	0	0.00	12	63.16	100+	66.67	Se están realizando el proceso de la valoración de la plaza	
1.1.5	Posgrado en el área disciplinar de su desempeño	105.26		19	100.00	0	0.00	12	63.16	100+	63.16	Está en proceso de cumplir la meta	
1.1.6	Doctorado en el área disciplinar de su desempeño	105.26		18	94.74	0	0.00	12	63.16	100+	66.67	Está en proceso de cumplir la meta	
1.1.7	Perfil deseable reconocido por el PROMEP-SES	89.47		14	73.68	0	0.00	10	52.63	100+	71.43	Están en proceso de valoración de expediente	
1.1.8	Adscripción al SNI o SNC	78.95		9	47.37	0	0.00	8	42.11	100+	88.89	Están en proceso de valoración de expediente	
1.1.9	Participación en el programa de tutorías	105.26		19	100.00	0	0.00	12	63.16	100+	63.16	Está en proceso de cumplir la meta	
1.2.1	Total de profesores que conforman la planta Profesores (PTC, PMT y PA) que reciben capacitación y/o actualización con al menos 40 horas por año	105.26		19	100.00	0	0.00	12	63.16	100+	63.16	Está en proceso de cumplir la meta	
1.3.1	Consolidados.	100.00		2	100.00	0	0.00	1	50.00	100+	50	Está en proceso de valoración	
<b>Competitividad Académica</b>													
<b>Total de Programas Educativos de posgrado. Total: 2</b>													
2.3.1	PE de posgrado que se actualizarán	150.00		2	100.00	0	0.00	2	100.00	100+	100	Meta cumplida	
2.3.3	PE de posgrado reconocidos por el Programa Nacional de Posgrado de Calidad (PNPC)	150.00		2	100.00	2	100.00	2	100.00	100.00	100	Meta cumplida	
2.3.5	PE de posgrado que ingresarán al Padrón Nacional de Posgrado (PNP)	150.00		2	100.00	2	100.00	2	100.00	100.00	100	Meta cumplida	
<b>Total de Matrícula de nivel posgrado. Total: 59</b>													
2.4.1	Número y porcentaje de matrícula atendida en PE de posgrado de buena calidad.	118.00		45	90.00	35	70.00	31	62.00	88.57	68.89	Está en proceso de cumplir la meta	
<b>Eficiencia terminal de programas posgrado</b>													
2.5.5	Tasa de graduación para PE de posgrado	M1	M2	M2 Ajustado	M2 Ajustado	M2 Ajustado	M2 Ajustado	% Alcanzado	% Alcanzado	% Trimestral	% Total	Observaciones ES	
		10	10	100.00	9	90.00	0	0.00	30.00	100+	33.33	Está en proceso de cumplir la meta	

Porcentaje ponderado del cumplimiento de las metas compromiso: 50

Dr. Jesús Áncor Rodríguez  
Rector

IINSO Instituto de Investigaciones Sociales  
Dirección

Dr. Esther C. Garza  
Responsable del Proyecto