

Universidad Autónoma de Nuevo León

PIIFI-2013-19MSU0011T-01 Aseguramiento de una Gestión Institucional con Responsabilidad Social

No. OP	Descripción del Objetivo Particular						
01	Fortalecer la gestión institucional para la mejora continua y el aseguramiento de la calidad de las funciones institucionales.						
No. MA	Descripción de la Meta Académica		Valores Cualitativos		Valores Financieros		
			Programado	Alcanzado	%	Ejercido	
1	Realizar un estudio de sobre el clima organizacional y satisfacción laboral		1.00	0.00	0.00	8,937.00	0.00
							0.00

No. MA	Trimestre 1		Trimestre 2		Trimestre 3		Trimestre 4	
	Meta Programada	Monto Alcanzado	Meta Programada	Monto Alcanzado	Meta Programada	Monto Alcanzado	Meta Programada	Monto Alcanzado
1	0.00	0.00	1.00	0.00	0.00	0.00	0.00	0.00


No. OP	Descripción del Objetivo Particular						
02	Fortalecer el Centro de Educación Ambiental para la Sustentabilidad de la universidad como espacio de educación, investigación y difusión.						
No. MA	Descripción de la Meta Académica		Valores Cualitativos		Valores Financieros		
			Programado	Alcanzado	%	Ejercido	
1	Atender a 15,000 estudiantes de la comunidad universitaria con programas de educación ambiental.		15,000.00	10,000.00	66.67	346,292.00	36,192.00
3	Incorporar a 15,000 miembros de la comunidad universitaria a las políticas de uso eficiente de energía, agua, materiales, y cuidado y conservación del patrimonio natural de los módulos del Sistema de Manejo Ambiental.		15,000.00	50,000.00	333.33	670,243.00	480,609.25
							71.71

4	Formación de 15,000 alumnos, profesores y administrativos mediante instrumentos de vinculación, intercambio y materiales didácticos en materia de responsabilidad social y desarrollo sustentable.	15,000.00	10,000.00	66.67	943,925.00	0.00	0.00
---	----------------------------------------------------------------------------------------------------------------------------------------------------------------------------------------------------	-----------	-----------	-------	------------	------	------


No. MA	Trimestre 1			Trimestre 2			Trimestre 3			Trimestre 4		
	Meta Programada	Meta	Monto Alcanzado	Meta Programada	Meta	Monto Alcanzado	Meta Programada	Meta	Monto Alcanzado	Meta Programada	Meta	Monto Alcanzado
1	0.00	0.00	0.00	5,000.00	0.00	0.00	10,000.00	10000.00	36,192.00			
3	0.00	0.00	0.00	5,000.00	0.00	312,608.77	10,000.00	50000.00	168,000.48			
4	0.00	0.00	0.00	5,000.00	0.00	0.00	10,000.00	10000.00	0.00			

No. MA	Observación
1	El libro 'Legislación Ambiental Aplicable a las actividades desarrolladas en la UANL' esta siendo distribuido entre los profesores que imparten materias relacionadas relacionadas al tema en la UANL, lo cual alcanzará un impacto sobre el 10% de la población estudiantil de la UANL (17,000 estudiantes entre el tercer y cuarto trimestre)
3	Se adquirieron equipos de medición y se inició el proceso de instalación para hacer evidente a la comunidad Universitaria del buen o mal uso que se da a recursos como energía, agua y gas, además de que compraron más recipientes para la recolección de materiales reciclables como papel, PET y aluminio en el que participan estudiantes de 10 dependencias universitarias con una población de 50,000 estudiantes. Por otro lado, se ha definido ya las características que tendrá el sistema computarizado de recolección de la información correspondiente a los indicadores de desempeño ambiental de la UANL.
4	Se tiene programado para el día 24 de septiembre un simposio internacional sobre Ambiente, Sustentabilidad y Salud, que ha sido notificado a toda la comunidad de la UANL y sectores relacionados de la sociedad Regiomontana. A este evento asistirán 250 profesores relacionados con el tema, para hacer luego una difusión de los conceptos a través de sus clases, además se editarán memorias para una difusión a un número mayor de profesores e investigadores. Un PTC de la facultad de Ciencias Químicas y Colaborador de la Secretaría viaja a Italia en el mes de julio para presentar un trabajo en un congreso de contaminación atmosférica, lo que aporta la realización de estudios multidisciplinarios sobre la sustentabilidad e impulsa la investigación en este campo. En el mes de agosto se puso en marcha el proceso de conformación de la Academia Universitaria para el Desarrollo Sustentable, para ello se contó con la presencia de dos expertos en el campo de la sustentabilidad en Universidades, este evento fue atendido por directivos académicos, administradores y profesores de la UANL.

Firma



Dr. Jesús Ancer Rodríguez
Rector



Dr. Jesús Ancer Rodríguez
Responsable del Proyecto

Los montos ejercidos que se reflejan en este reporte se presentan con carácter informativo, en tanto el Departamento de Seguimiento Financiero de la Dirección de Fortalecimiento Institucional, concluye la revisión de la documentación que la universidad capturó durante el cuarto trimestre del 2013, para comprobar la aplicación de los montos asignados, y en su caso, la institución subsane en tiempo y forma las observaciones que se hayan emitido a los datos y comprobantes de pago asociados.

DIRECCIÓN DE FORTALECIMIENTO INSTITUCIONAL

CUMPLIMIENTO DE METAS COMPROMISO

19MSU0011T
Ejercicio fiscal
Universidad Autónoma de Nuevo León
2013

Trimestre 3

Clave Convenio PIFI-2013-19MSU0011T-01
Nombre del Proyecto: Aseguramiento de una Gestión Institucional con Responsabilidad Social

Clave MC	Metas Compromiso	Original		Ajustado Anual		Ajustado Trimestral		Número	Ajuste Institucional	Valores alcanzados en el trimestre			Observaciones de la Institución
		Número	%	Número	%	Número	%			Avance			
										Indicador	Porcentajes		
Capacidad Académica													
Total de Profesores de Tiempo Completo: Total:2,199													
1.1.1	Licenciatura	74	3.37	65	2.96	36	1.64	59	0	2.68	100+	90.77	
1.1.2	Especialidad	6	0.27	6	0.27	0	0.00	5	0	0.23	100+	83.33	
1.1.3	Maestría	775	35.24	754	34.29	349	15.87	744	0	33.83	100+	96.67	
1.1.4	Doctorado	1049	47.70	1032	46.93	326	14.82	995	0	45.25	100+	95.41	
1.1.5	Posgrado en el área disciplinar de su desempeño	1535	69.80	1460	66.39	586	26.65	1372	0	62.39	100+	93.97	
1.1.6	Doctorado en el área disciplinar de su desempeño	860	39.11	847	38.52	324	14.73	830	0	37.74	100+	97.99	
1.1.7	Perfil deseable reconocido por el PROMEP-SES	1391	63.26	1431	65.08	448	20.37	1174	0	53.39	100+	82.04	
1.1.8	Adscripción al SN o SNC	595	27.06	557	25.33	137	6.23	511	0	23.24	100+	91.74	
1.1.9	Participación en el programa de tutorías	1734	78.85	1660	75.49	238	10.82	1399	0	63.62	100+	84.28	
Total de profesores que conforman la planta a Total:3,986													
1.2.1	Profesores (PTC, PMT y PA) que reciben capacitación y/o actualización con al menos 40 horas por año	2544	63.82	2261	56.72	812	20.37	1618	0	40.59	100+	71.56	
Total de Cuerpos Académicos Total:179													
1.3.1	Consolidados.	73	40.78	63	35.20	6	3.35	60	0	33.52	100+	95.74	
1.3.2	En Consolidación.	54	30.17	60	33.52	0	0.00	44	0	24.58	100+	73.33	
1.3.3	En Formación.	45	25.14	46	25.70	1	0.56	43	0	24.02	100+	93.48	
Competitividad Académica													
Total de Programas Educativos de TSUPA y LIC Total:71													
2.1.1	Número y % de PE con estudios de factibilidad para buscar su pertinencia	56	78.87	55	77.46	8	11.27	36	0	50.70	100+	65.45	
2.1.2	Número y % de PE con currículo flexible	57	80.28	63	88.73	1	1.41	33	0	46.48	100+	52.38	
2.1.3	Número y % de PE que se actualizarán incorporando elementos de enfoques centrados en el estudiante o en el aprendizaje.	55	77.46	55	77.46	4	5.63	25	0	35.21	100+	45.45	
2.1.4	Número y % de PE que se actualizarán incorporando estudios de seguimiento de egresados	56	78.87	55	77.46	4	5.63	31	0	43.66	100+	56.36	
2.1.5	Número y % de PE que se actualizarán incorporando estudios de empleadores	56	78.87	55	77.46	1	1.41	31	0	43.66	100+	56.36	
2.1.6	Número y % de PE que se actualizarán incorporando el servicio social en el plan de estudios	52	73.24	48	67.61	1	1.41	31	0	43.66	100+	64.58	

DIRECCIÓN DE FORTALECIMIENTO INSTITUCIONAL

CUMPLIMIENTO DE METAS COMPROMISO

19MSU0011T
Ejercicio fiscal

Universidad Autónoma de Nuevo León
2013

Trimestre 3

Clave Convenio PIFI+2013-19MSU0011T-01
Nombre del Proyecto: Aseguramiento de una Gestión Institucional con Responsabilidad Social

Clave MC	Metas Compromiso	Original		Ajustado Anual		Ajustado Trimestral		Número	Ajuste Institucional	Avance		Observaciones de la Institución	
		Número	%	Número	%	Número	%			Indicador	Porcentajes		
											Trimestral		Anual
2.1.7	Número y % de PE que se actualizarán incorporando la práctica profesional en el plan de estudios	36	50.70	33	46.48	1	1.41	15	0	21.13	100+	45.45	
2.1.8	Número y % de PE basado en competencias	58	81.69	58	81.69	1	1.41	32	0	45.07	100+	55.17	
Profesores (PTC,PMT,PA) que reciben capacitación. Total:36													
2.1.9	Número y % de PE que alcanzarán el nivel 1 los CIEES.	50	75.76	57	86.36	13	19.70	28	0	42.42	100+	49.12	
Profesores (PTC,PMT,PA) que reciben capacitación. Total:66													
2.1.10	PE que serán acreditados por organismos reconocidos por el COPAES.	48	72.73	42	63.64	5	7.58	25	0	37.88	100+	59.52	
Profesores (PTC,PMT,PA) que reciben capacitación. Total:66													
2.1.11	Número y % de PE de licenciatura y TSU de buena calidad del total de la oferta educativa evaluable	51	77.27	58	87.88	6	9.09	35	0	53.03	100+	60.34	
2.1.12	Número y % de PE de licenciatura/campus con estándar 1 del IDAP del GENEVAL	10	15.15	6	9.09	3	4.55	3	0	4.55	100.00	50	
2.1.13	Número y % de PE de licenciatura/campus con estándar 2 del IDAP del GENEVAL	4	6.06	2	3.03	2	3.03	2	0				
Total de matrícula evaluable de Nivel TSU/PA y lic. Total:69,747													
2.2.12	Número y % de matrícula atendida en PE de TSU/PA y Licenciatura de calidad del total asociada a los PE evaluables	61517	88.20	65471	93.87	43369	62.18	55848	0	80.07	100+	85.3	
Total de Programas Educativos de posgrado. Total:161													
2.3.1	PE de posgrado que se actualizarán	111	68.94	120	74.53	25	15.53	107	0	66.46	100+	89.17	
2.3.2	PE de posgrado que evaluarán los CIEES.	49	30.43	53	32.92	6	3.73	44	0	27.33	100+	83.02	
2.3.3	PE de posgrado reconocidos por el Programa Nacional de Posgrado de Calidad (PNPC)	105	65.22	95	59.01	5	3.11	75	0	46.58	100+	78.95	
2.3.4	PE de posgrado que ingresarán al Programa de Fomento a la Calidad (PFC)	16	9.94	15	9.32	3	1.86	11	0	6.83	100+	73.33	
2.3.5	PE de posgrado que ingresarán al Padrón Nacional de Posgrado (PNP)	50	31.06	36	22.36	0	0.00	34	0	21.12	100+	94.44	
Total de Matrícula de nivel posgrado. Total:3,164													
2.4.1	Número y porcentaje de matrícula atendida en PE de posgrado de buena calidad.	3414	66.11	3229	62.53	1615	31.27	3014	0	58.37	100+	93.34	
Eficiencia terminal de posgrado y posgrado													
2.5.1	Tasa de egreso por cohorte para PE de TSU y PA	M1	M2	%	M2	%	M2 Ajustado	M2 Alcanzado	Ajuste Institucional	% Alcanzado	% Trimestral	% Total	
2.5.2	Tasa de titulación por cohorte para PE de TSU y PA	51	43	84.31	35	68.63	3	5.88					
2.5.3	Tasa de egreso por cohorte para PE de licenciatura	46	26	56.52	23	50.00	3	6.52					
		12883	6918	53.70	6575	51.04	2723	21.14	4063	31.54	100+	61.79	

DIRECCIÓN DE FORTALECIMIENTO INSTITUCIONAL

CUMPLIMIENTO DE METAS COMPROMISO

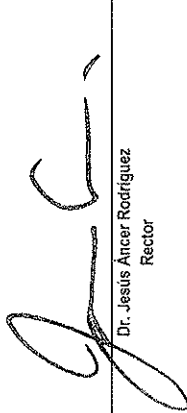
19MSU0011T
Ejercicio fiscal 2013

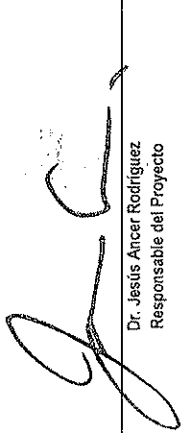
Trimestre 3

Clave Convenio PIFI-2013-19MSU0011T-01
Nombre del Proyecto: Aseguramiento de una Gestión Institucional con Responsabilidad Social

Clave MC	Metas Compromiso	Original		Ajustado Anual		Ajustado Trimestral		Número	Ajuste Institucional	Avance		Observaciones de la Institución
		Número	%	Número	%	Número	%			Porcentajes		
										Indicador	Trimestral	
2.5.4	Tasa de titulación por cohorte para PE de licenciatura	7054	54.35	3337	47.31	2173	30.81	2841	2004	92.22	60.05	
2.5.5	Tasa de graduación para PE de posgrado	1742	58.55	933	53.56	670	38.46	42.14	734	100+	78.67	

Porcentaje ponderado del cumplimiento de las metas compromiso: 100


Dr. Jesús Ancer Rodríguez
Rector


Dr. Jesús Ancer Rodríguez
Responsable del Proyecto

Programa Integral de Fortalecimiento Institucional

Formato de apoyo para analizar el Seguimiento Académico de proyectos PIFI (2013)



PROGRAMA INTEGRAL DE FORTALECIMIENTO INSTITUCIONAL
Por la mejor y el seguimiento de la calidad de la educación superior

Universidad Autónoma de Nuevo León

P/PIFI-2013-19MSU0011T-02 Consolidación de las Estructuras de Información que soportan la Visión 2020 UANL

No. OP	Descripción del Objeto Particular	Valores Cualitativos		Valores Financieros	
		Programado	Alcanzado	Programado	Ejercido
01	Fortalecer la Infraestructura Central de Red de Voz, Datos, Energía Regulada y Videoconferencia, brindando continuidad de la operación y seguridad de la Red UANL, así como la interconexión de infraestructura física del Campus Mederos, Salud y Cd. Universitaria.	27.00	27.00	4,274,599.00	4,084,827.4
No. MA	Descripción de la Meta Académica				
1	Actualizar la infraestructura del Backbone de Fibra Óptica para las Dependencias del Campus Mederos, Salud y Cd. Universitaria y robustecimiento de infraestructura de red local de Departamentos Centrales Críticos y Centro de Cómputo UANL.	27.00	100.00	4,274,599.00	3

No. MA	Trimestre 1		Trimestre 2		Trimestre 3		Trimestre 4	
	Meta Programada	Monto Alcanzado	Meta Programada	Monto Alcanzado	Meta Programada	Monto Alcanzado	Meta Programada	Monto Alcanzado
1	0.00	0.00	0.00	536,193.99	0.00	27.00	3,548,633.44	

No. MA	Observación
1	Se terminó de ejercer estas partidas referentes a las acciones de: Actualizar el equipo del backbone de fibra óptica para las dependencias de los campus y mejorar red local de los departamentos centrales críticos

No. OP		Descripción del Objetivo Particular																	
02		Consolidar los Sistemas Institucionales de Información que soportan los procesos Académicos y Administrativos en las Dependencias de la UANL, logrando su automatización e integración que permita a la Institución a llevar a cabo proyectos y acciones encaminadas al cumplimiento de la Visión 2020, cumpliendo con las mejores prácticas y certificaciones internacionales relacionadas a las Tecnologías de la Información para un uso más eficiente de los recursos.																	
No. MA		Descripción de la Meta Académica					Valores Cualitativos					Valores Financieros							
		Programado		Alcanzado		%		Programado		Ejercido		%		Programado		Ejercido		%	
1		3.00		3.00		100.00		2,451,971.00		1,653,073.7		6		67.42					

No. MA		Trimestre 1			Trimestre 2			Trimestre 3			Trimestre 4		
		Meta Programada	Monto Alcanzado	Meta Programada	Monto Alcanzado	Meta Programada	Monto Alcanzado	Meta Programada	Monto Alcanzado	Meta Programada	Monto Alcanzado	Meta Programada	Monto Alcanzado
1		0.00	0.00	0.00	1.00	0.00	0.00	3.00	1,653,073.76	3.00	3.00		

No. MA		Observación									
1		Se terminó de ejercer las acciones de: consolidación y crecimiento del equipamiento para los principales sistemas y servicios académicos y administrativos, así como la de seguridad de la infraestructura y optimización de uso de los recursos de almacenamiento y servidores de los servicios institucionales									

No. OP		Descripción del Objetivo Particular																	
03		Mejorar la atención a la comunidad Universitaria, con un sistema de tecnología de información y métodos, Certificaciones Internacionales																	
No. MA		Descripción de la Meta Académica					Valores Cualitativos					Valores Financieros							
		Programado		Alcanzado		%		Programado		Ejercido		%		Programado		Ejercido		%	
1		2.00		2.00		100.00		558,536.00		510,498.46		91.40							


No. MA		Trimestre 1			Trimestre 2			Trimestre 3			Trimestre 4		
		Meta Programada	Monto Alcanzado	Meta Programada	Monto Alcanzado	Meta Programada	Monto Alcanzado	Meta Programada	Monto Alcanzado	Meta Programada	Monto Alcanzado	Meta Programada	Monto Alcanzado
1		0.00	0.00	2.00	0.00	2.00	0.00	0.00	510,498.46				

No. OP		Descripción del Objetivo Particular																		
04		Mejoramiento de los servicios y acervos bibliotecarios para lograr estándares que nos permitan contribuir a la internacionalización de la UANL																		
No. MA		Descripción de la Meta Académica					Valores Cualitativos					Valores Financieros								
		Programado		Alcanzado		%		Programado		Ejercido		%		Programado		Ejercido		%		
1		Fortalecer la biblioteca digital, robusteciendo y actualizando la infraestructura tecnológica de 8 bibliotecas e incrementar la colección digital con 1738 volúmenes de revistas y 14,451 volúmenes de periodicos antigua traves de la digitalización de 312,995 volúmenes		1.00	1.00	100.00	100.00	4,594,849.00	4,554,964.90	99.13										
2		Fortalecer el acervo documental institucional incrementandolo con un .68% en relación a las Normas Bibliotecarias establecidas por el COMPAB, mejorar e implementar técnicas de conservación y preservación del acervo existente, y mejorar la seguridad del resguardo del acervo, en beneficio de las 27 DES, 11 Centros de Investigación y 3 bibliotecas centrales.		0.68	1.00	147.06	147.06	5,115,725.00	4,731,681.05	92.49										
3		Fortalecer la automatización de los servicios bibliotecarios para respaldar y organizar los registros de las colecciones institucionales para cumplir en estándares mundiales a fin de contribuir en la Biblioteca Digital Mundial y la Internacionalización de la UANL.		1.00	0.00	0.00	0.00	531,982.00	491,952.91	92.48										
4		Mantener y Fortalecer el Sistema de Administración de la Calidad bajo la norma ISO 9001:2008		1.00	1.00	100.00	100.00	138,501.00	58,000.01	41.88										


No. MA	Trimestre 1		Trimestre 2		Trimestre 3		Trimestre 4	
	Meta Programada	Monto Alcanzado	Meta Programada	Monto Alcanzado	Meta Programada	Monto Alcanzado	Meta Programada	Monto Alcanzado
1	0.00	0.00	0.00	0.00	1.00	4,554,964.90		
2	0.00	0.00	0.00	400,000.00	1.00	4,331,681.05		
3	0.00	0.00	0.00	0.00	0.00	491,952.91		
4	0.00	0.00	0.00	0.00	1.00	58,000.01		

No. M/A	Observación
1	<p>La acción 1.1 se encuentra totalmente ejercida, considerando que se logró obtener mejores precios se logró adquirir 201 computadoras y 2 iMac Pro; en donde se beneficiaran a 21 bibliotecas (3 centrales, 7 de Pregrado, y 1 de Posgrado) CABU 11 equipos, BCAYB 16 equipos, BURRF 90 Equipos, y a las Bibliotecas de las siguientes Facultades: Arquitectura equipos, Artes Visuales 2 equipos, Ciencias Biológicas 2 equipos, Físico Matemáticas 4 equipos, Ciencias Químicas 4 equipos, Economía 6 equipos, Filosofía y Letras 10 equipos, Filosofía y Letras Posgrado 5 equipos, Ingeniería Civil 3 equipos, FIME 11; Equipos, FIME posgrado 2 equipos, Medicina 11 equipos, Música 1 equipo, Odontología 5 equipos, Psicología 10 equipos, Salud Pública y Nutrición 5 equipos, Trabajo Social y Desarrollo Humano 5 equipos. La acción 1.3 se han digitalizado 139,322 páginas de periódicos antiguos.</p>
2	<p>La acción 2.1 Acervo se en encuentra ejercido la cantidad de \$2,169,562 lo que representa el 96% el acervo adquirido será distribuido en 20 bibliotecas (3 bibliotecas centrales y 18 bibliotecas de pregrado). La acción 2.2 de preservación y conservación se encuentra ejercido en un 100% el equipo adquirido se ubicó en 1 biblioteca central, (BURRF). La acción 2.3 Adquisición de sistemas de 7 sistemas de seguridad ya fue ejercido, se beneficiarán 6 bibliotecas</p>
4	<p>En ésta meta ya fueron ejercidos los recursos. En la acción 4.1 se implemento la auditoría de seguimiento en el SIBUANL, En la acción 4.2 con los recursos otorgados solo se alcanzó lograr la etapa de preauditoría. En la meta 4.3 cuatro personas recibieron la capacitación en funciones de evaluación y verificación en DGB y en la meta 4.4 se formaron y certificaron a bibliotecarios en estándares de competencia en atención al usuario, y en evaluación de competencias laborales</p>

Firma



Dr. Jesús Ancer Rodríguez
Rector



Dr. Jesús Ancer Rodríguez
Responsable del Proyecto

Los montos ejercidos que se reflejan en este reporte se presentan con carácter informativo, en tanto el Departamento de Seguimiento Financiero de la Dirección de Fortalecimiento Institucional, concluye la revisión de la documentación que la universidad capturó durante el cuarto trimestre del 2013, para comprobar la aplicación de los montos asignados, y en su caso, la institución subsane en tiempo y forma las observaciones que se hayan emitido a los datos y comprobantes de pago asociados.

19MSU0011T
Ejercicio fiscal


Universidad Autónoma de Nuevo León
2013


Trimestre 3


Clave Convenio PIFI-2013-19MSU0011T-02

Nombre del Proyecto: Consolidación de las Estructuras de Información que soportan la Visión 2020 UANL

Clave MC	Metas Compromiso	Original		Ajustado Anual		Ajustado Trimestral		Número	Valores alcanzados en el trimestre			
		Número	%	Número	%	Número	%		Avance			
									Indicador	Trimestral	Anual	
2.1.1	Número y nombre de los módulos que estarán operando (administración escolar, recursos humanos y finanzas)	7	0.00	7	53.85	0	0.00	14	100+	100+	100+	Aplica misma observación del trimestre anterior. Se reestructuraron algunos módulos principales dado a que funcionalidades se llevaron a módulos personalizadas en ciertas áreas por las necesidades operativas de las dependencias, por lo cual funcionalmente se vieron disminuidos el número de módulos
2.1.2	Módulos del SIA que operarán relacionados entre si		0.00	13	100.00	0	0.00					Aplica misma observación del trimestre anterior. Se reestructuraron algunos módulos principales dado a que funcionalidades se llevaron a módulos personalizadas en ciertas áreas por las necesidades operativas de las dependencias, por lo cual funcionalmente se vieron disminuidos el número de módulos
10.0.4	Otras Metas Académicas definidas por la Institución o por la DES	29	0.00	29		0						
Porcentaje ponderado del cumplimiento de las metas compromiso:											100	


Dr. Jesús Ancer Rodríguez
Rector


Dr. Jesús Ancer Rodríguez
Responsable del Proyecto



Programa Integral de Fortalecimiento Institucional
Formato de apoyo para analizar el Seguimiento Académico de proyectos PIFI (2013)

PROGRAMA INTEGRAL DE FORTALECIMIENTO INSTITUCIONAL
 por la mejora y el seguimiento de la calidad de la educación superior

Universidad Autónoma de Nuevo León

P/PIFI-2013-19MSU0011T-03 La equidad de género en la UANL. La implementación de una política bajo la perspectiva de género

No. OP	Descripción del Objetivo Particular	Valores Cualitativos		Valores Financieros	
		Programado	% Alcanzado	Programado	% Ejercido
01	Promover el respeto absoluto de los derechos humanos, a través del combate a la violencia de género				
No. MA	Descripción de la Meta Académica	Programado	% Alcanzado	Programado	% Ejercido
1	Diseñar un protocolo de atención a la violencia, acoso y discriminación de género hacia alumnas y profesoras en la institución	1.00	0.00	26,462.00	0.00
2	Elaborar un diagnóstico de la situación de las mujeres universitarias desde la perspectiva de género	1.00	0.00	217,761.00	14.59
3	Elaboración de los fundamentos jurídicos, administrativos y los procedimientos de atención psicológica y de intervención social que permitirán en el futuro la creación del Centro de Políticas de Igualdad y Equidad de Género de la UANL	1.00	0.00	416,777.00	171,298.30

No. MA	Trimestre 1		Trimestre 2		Trimestre 3		Trimestre 4	
	Meta Programada	Monto Alcanzado	Meta Programada	Monto Alcanzado	Meta Programada	Monto Alcanzado	Meta Programada	Monto Alcanzado
1	0.00	0.00	0.00	0.00	0.00	0.00	0.00	0.00
2	0.00	0.00	0.00	16,500.00	0.00	15,261.00	0.00	0.00
3	0.00	0.00	0.00	61,397.24	0.00	109,901.06	0.00	0.00

No. MA	Observación
1	Estamos en la redacción final del protocolo
2	Seguimos en el análisis estadístico e interpretación de datos
3	Seguimos trabajando en la propuesta de funcionamiento del centro de Atención


No. OP		Descripción del Objetivo Particular	
02	Capacitar y profesionalizar a las y los funcionarias(os), administrativas(os) y docentes a través de la sensibilización y la especialización de la perspectiva de género.		
No. MA		Descripción de la Meta Académica	
		Valores Cualitativos	
		Valores Financieros	
		Programado	% Ejercido
		Alcanzado	Programado
		%	%
1	Sensibilizar a la comunidad universitaria de la importancia de la equidad de género mediante un diplomado, un curso y 8 talleres	3.00	0.00
		0.00	0.00
2	Desarrollar y difundir estadísticas de género a nivel institucional	1.00	0.00
		13,231.00	0.00

No. MA		Trimestre 1		Trimestre 2		Trimestre 3		Trimestre 4	
		Meta Programada	Monto Alcanzado	Meta Programada	Monto Alcanzado	Meta Programada	Monto Alcanzado	Meta Programada	Monto Alcanzado
1		0.00	0.00	1.00	0.00	2.00	0.00		
2		0.00	0.00	0.00	0.00	1.00	0.00		


No. MA		Observación	
1	<p>El 15 de agosto se inició el Diplomado sobre Igualdad y Equidad de Género en la Educación Superior. El diplomado consta de 200 horas de duración y es impartido por diez profesoras de tiempo completa especializadas en el ámbito de los estudios de género. Todas las instructoras son integrantes del Sistema Nacional de Investigadoras. El plan de estudio impartido es multidisciplinario (las profesoras son sociólogas, politólogas, comunicólogas, psicólogas, trabajadoras sociales y una artista) y brinda instrucción tanto en el ámbito teórico, las políticas de equidad e igualdad en la educación superior así como estrategias de intervención social en comunidades académicas. El alumnado se integra por un total de 26 personas (17 estudiantes mujeres de lic., maestría y doctorado; 5 estudiantes-hombres de lic. y maestría; dos empleados académicos; dos profesores y una profesora). Asimismo se realizó el Día de Acción a Favor de la Diversidad Sexual y los Derechos Humanos en la UANL el 26 de agosto. Se organizaron dos paneles sobre derechos humanos y la comunidad LGBTTI y sobre acceso a la salud y derechos sexuales. Participaron representantes de la comunidad LGBTTI en Monterrey, profesores de la UANL, representantes de la Secretaría de Salud del Gobierno de Nuevo León y de la Comisión Estatal de Derechos Humanos y miembros de la comunidad LGBTTI de la UANL. 40 alumnos de las Facultades de Leyes y de Filosofía y Letras realizaron exposiciones sobre la materia; se distribuyeron folletos sobre diversidad sexual y derechos humanos que fueron elaborados con apoyo de este PIFI sobre no violencia; posters y separadores de libros a aprox. 1500 estudiantes y profesores (población flotante). A los paneles y exposiciones asistieron más de 500 personas, en su mayoría estudiantes. Se regalaron asimismo a los estudiantes y emplead@s 385 libros sobre derechos humanos, comunidad LGBTTI, feminismo y no-violencia. Se terminó la actividad con la presentación de una película. Durante junio, agosto y septiembre se han realizado los talleres de capacitación. En cuanto a la capacitación alcanzamos y rebasamos las metas establecidas para alumnos y alumnas, administrativas mujeres y administrativos hombres así como para las profesoras. El superavit de alumn@s se debe al evento masivo en la explanada de rectoría donde much@s alumn@s solicitaron un curso de capacitación. Esto es particularmente el caso de los grupos de alumn@s de las Facultades de Derecho y de la Facultad de Filosofía y Letras que participaron activamente en la organización del Día de Acción a Favor de la Diversidad y los Derechos Humanos (26 de agosto) y que pidieron una capacitación para ell@s mism@s. Esto ratifica el impacto de eventos masivos</p>		

2	en la concientización del estudiantado. No se obtuvieron recursos para la capacitación de funcionarios y para la creación de un sistema de indicadores sobre violencia sexual y acoso sexual y laboral en la UANL. La capacitación de los directivos se realiza a través de la entrega de informes con datos de la investigación sobre acoso laboral y sexual entre empleados y a través de publicaciones de capítulos de libro.
---	-------------------------------------------------------------------------------------------------------------------------------------------------------------------------------------------------------------------------------------------------------------------------------------------------------------------------------------------------------------------------------------------------------------------------------------

Firma



Dr. Jesús Áncer Rodríguez
Rector



Ing. Ana Ma. Gabriela Pagaza González
Responsable del Proyecto

Los montos ejercidos que se reflejan en este reporte se presentan con carácter informativo, en tanto el Departamento de Seguimiento Financiero de la Dirección de Fortalecimiento Institucional, concluye la revisión de la documentación que la universidad capturó durante el cuarto trimestre del 2013, para comprobar la aplicación de los montos asignados, y en su caso, la institución subsane en tiempo y forma las observaciones que se hayan emitido a los datos y comprobantes de pago asociados.

DIRECCIÓN DE FORTALECIMIENTO INSTITUCIONAL

CUMPLIMIENTO DE METAS COMPROMISO

19MSU00111
Ejercicio fiscal

Universidad Autónoma de Nuevo León
2013

Trimestre 3

Clave Convenio PIFI-2013-19MSU0011T-03

Nombre del Proyecto: La equidad de género en la UANL. La implementación de una política bajo la perspectiva de género


Clave MC	Metas Compromiso	Original		Ajustado Anual		Ajustado Trimestral		Número	Indicador	Porcentajes		Observaciones de la Institución
		Número	%	Número	%	Número	%			Trimestral	Anual	
Personal universitario capacitado en igualdad de género y violencia contra las mujeres												
Total de profesores (PTC, PMT y PA) Total: 2,702												
1.1.1	Número y % de profesores capacitados en igualdad de género y violencia contra las mujeres		0.00	20	0.74	20	0.74	10	0.37	50.00	50	El próximo 25 de septiembre serán capacitados los 10 profesores restantes. Los hombres académicos observan mayor resistencia a tomar cursos de capacitación en materia de género.
Total de profesoras (PTC, PMT y PA) Total: 1,472												
1.2.1	Número y % de profesoras capacitadas en igualdad de género y violencia contra las mujeres		0.00	30	2.04	30	2.04	42	2.85	100+	100+	La disposición de las mujeres por participar en cursos de capacitación era tan grande que se rebasó la meta, ya que no quisimos rechazar a las solicitantes del curso.
Total de administrativos Total: 1,180												
1.3.1	Número y % de administrativos capacitados en igualdad de género y violencia contra las mujeres		0.00	10	0.19	0	0.00	14	0.27	100+	100+	La meta se rebasó por 4 hombres que solicitaron la entrada a la capacitación.
Total de administrativas Total: 2,190												
1.4.1	Número y % de administrativas capacitadas en igualdad de género y violencia contra las mujeres		0.00	10	0.36	30	1.08	34	1.22	100+	100+	Las administrativas muestran una gran disposición y necesidad de capacitarse en materia de género por lo cual se decidió atender a todas las solicitantes de cursos.


Clave Convenio PIPFI-2013-19MSU0011T-03

Nombre del Proyecto: La equidad de género en la UANL. La implementación de una política bajo la perspectiva de género

Clave MC	Metas Compromiso	Original		Ajustado Anual		Ajustado Trimestral		Valores alcanzados en el trimestre			Observaciones de la Institución		
		Número	%	Número	%	Número	%	Avance		Número			
								Indicador	Trimestral			Trimestral	Annual
1.5.1	Número y % de alumnos capacitados en igualdad de género y violencia contra las mujeres		0.00	30	1.08	30	1.08	1.08	42	1.51	100+	100+	Se atendió una demanda adicional de alumnos quienes solicitaron durante el Día de Acción a Favor de la Diversidad un taller en la Facultad de Derecho
Total de alumnas													
1.6.1	Número y % de alumnas capacitadas en igualdad de género y violencia contra las mujeres		0.00	50	0.11	25	0.06						Se atendió una demanda adicional de alumnas quienes solicitaron durante el Día de Acción a Favor de la Diversidad un taller en la Facultad de Filosofía y Letras
Estudios de género													
Estudios de género realizados													
2.1.1	Estudios de género realizados		0.00	1	100.00	0	0.00						El estudio se realizó (encuestas, entrevistas) y estamos en análisis de datos

Porcentaje ponderado del cumplimiento de las metas compromiso: 0


Dr. Jesús Áncel Rodríguez
Rector


Ing. Ana Ma. Gabriela Pagaza González
Responsable del Proyecto



Programa Integral de Fortalecimiento Institucional

Formato de apoyo para analizar el Seguimiento Académico de proyectos PIFI (2013)



PROGRAMA INTEGRAL DE FORTALECIMIENTO INSTITUCIONAL
Por la mejora y el logro de la calidad de la educación superior

Universidad Autónoma de Nuevo León

P/IFI-2013-19MSU0011T-04 Fortalecimiento de la capacidad y competitividad académica de la Facultad de Agronomía de la UANL con el impulso de sus cuerpos académicos y programas educativos mediante la capacitación y habilitación de su planta docente y el equipamiento de sus laboratorios y campos experimentales.

No. OP	Descripción del Objetivo Particular	Valores Cualitativos		Valores Financieros			
		Programado	Alcanzado	Programado	Ejercido	%	
01	Desarrollo de los cuerpos académicos y el fortalecimiento de la planta académica.						
No. MA	Descripción de la Meta Académica	Programado	Alcanzado	%	Programado	Ejercido	%
1	Capacitar a 30 profesores de la Facultad mediante diplomados sobre el Desarrollo Profesional en la Docencia.	30.00	17.00	56.67	32,090.00	0.00	0.00
2	Incremento en el número de profesores con el reconocimiento del perfil deseable.	31.00	27.00	87.10	61,196.00	19,739.63	32.26
3	Consolidación de los cuerpos académicos.	6.00	1.00	16.67	79,249.00	0.00	0.00
4	Fortalecer el desarrollo de los CA de las DES, mediante el equipamiento de 4 unidades de apoyo académico (Población beneficiada 74 PTC).	74.00	74.00	100.00	1,673,852.00	1,505,920.96	89.97

No. MA	Trimestre 1		Trimestre 2		Trimestre 3		Trimestre 4	
	Meta Programada	Monto Alcanzado	Meta Programada	Monto Alcanzado	Meta Programada	Monto Alcanzado	Meta Programada	Monto Alcanzado
1	0.00	0.00	0.00	0.00	30.00	17.00		
2	25.00	0.00	0.00	19,739.63	31.00	27.00		
3	0.00	0.00	2.00	0.00	4.00	1.00		
4	74.00	0.00	0.00	83,000.00	0.00	74.00		1,422,920.96

No. M/A	Observación
1	7 PTC terminaron exitosamente el Diplomado Básico en Docencia Universitaria, 2 PTC están en progreso. Con esto ya han terminado 52 de los 67 PTC (77.61%) con dicho diplomado. 8 PTC están cursando el Diplomado de Formación Básica de Tutores, consistente de 4 módulos, con un total de 150 hrs. Ya se han cursado los primeros 2 módulos, y en diciembre 2014 se cursarán los 2 módulos restantes.
2	2 PTC están pendientes del dictamen en su aplicación al perfil deseable, y otros 2 no calificaron por falta de productividad académica.
3	Se han formado 3 nuevos cuerpos académicos que han solicitado la inscripción al Promep en el mes actual (septiembre 2014), 1 CAEF se ha sometido para evaluación para cambiar su grado de consolidación.
4	Como se comentó en el reporte del primer trimestre, se ha construido un tercer piso en el edificio de la Facultad de Agronomía del Campus de Ciencias Agropecuarias, por lo que se han equipado laboratorios con equipos adquiridos con el ProDes 2012-2013 y proyectos de investigación con financiamiento externo.

No. OP	Descripción del Objetivo Particular	Incremento de la competitividad académica de los programas de licenciatura.					
		Valores Cualitativos		Valores Financieros			
No. M/A	Descripción de la Meta Académica	Programado	Alcanzado	%	Programado	Ejercido	%
1	Atención a las recomendaciones de los CIEES y de los organismos acreditadores por el COPAES. Se someterá el PE de Ingeniero en Biotecnología a evaluación para su acreditación por parte del Comité Mexicano de Acreditación de la Educación Agronómica, A.C. (COMEEA) en octubre de 2013; se realizará un muestreo aleatorio subsidiando el 100% del costo del Examen General de Egreso de Licenciatura (EGEL-CENEVAL) para evaluar la competitividad académica de los programas de licenciatura; y se capacitará al personal de la Subdirección de Planeación y Mejora Continua con el curso de certificación del Cuadro Medio Integral (Balanced Scorecard, BSMP Master Professional Certification Application Course) en noviembre 2012 para dar un seguimiento de los indicadores de calidad efectivo y asegurar una mejora continua.	3.00	3.00	100.00	28,844.00	0.00	0.00

No. M/A	Trimestre 1		Trimestre 2		Trimestre 3		Trimestre 4	
	Meta Programada	Monto Alcanzado	Meta Programada	Monto Alcanzado	Meta Programada	Monto Alcanzado	Meta Programada	Monto Alcanzado
1	0.00	0.00	0.00	0.00	3.00	0.00	3.00	0.00

No. MA	Observación
1	En agosto de 2014 se sometió la autoevaluación del PE de Ingeniero en Biotecnología para la certificación, con fines de acreditación por parte de los CIEES, a la Dirección de Estudios de Licenciatura de la UANL, la cual le ha dado su visto bueno, y turnado la solicitud de evaluación a los CIEES, los cuales están pendientes de responder dicha solicitud. Para octubre del 2014 se está programando la aplicación del EGEL a 30 estudiantes del último semestre de los 4 PE de licenciatura, lo cual se financiará con recursos del ProDES 2013. La certificación de la metodología de Cuadro de Mando Integral (Balanced Scorecard) ya fue obtenida por parte del Subdirector de Planeación y Mejora Continua de la FAUANL en noviembre de 2013.

No. OP	Descripción del Objetivo Particular	
03	Apoyo a los programas de posgrado reconocidos por el PNPC.	
No. MA	Descripción de la Meta Académica	
1	Actualización de PTC en cursos disciplinarios.	Valores Financieros
	Programado	Ejercido
	1.00	0.00
	Alcanzado	%
	1.00	100.00
	Programado	Ejercido
	11,538.00	0.00
	%	0.00

No. MA	Trimestre 1		Trimestre 2		Trimestre 3		Trimestre 4	
	Meta Programada	Monto Alcanzado	Meta Programada	Monto Alcanzado	Meta Programada	Monto Alcanzado	Meta Programada	Monto Alcanzado
1	1.00	0.00	0.00	0.00	0.00	0.00	1.00	0.00


No. MA	Observación
1	Al final de este semestre, el M.C. Eduardo García Zambrano obtendrá su diploma en Estadística Aplicada de la Facultad de Economía, UANL.


No. OP	Descripción del Objetivo Particular	
04	Formación integral de los estudiantes.	
No. MA	Descripción de la Meta Académica	
1	Movilidad nacional e internacional. Alentar el intercambio académico de 4 estudiantes por año para cursar un semestre en el universidades extranjeras.	Valores Financieros
	Programado	Ejercido
	4.00	0.00
	Alcanzado	%
	5.00	125.00
	Programado	Ejercido
	168,028.00	0.00
	%	0.00

No. M/A	Trimestre 1		Trimestre 2		Trimestre 3		Trimestre 4	
	Meta Programada	Meta	Meta Programada	Meta	Meta Programada	Meta	Meta Programada	Meta
1	0.00	0.00	0.00	4.00	4.00	5.00	0.00	0.00

No. M/A	Observación
1	<p>En el semestre actual (agosto-diciembre 2014) se encuentran de intercambio 5 alumnos (número de matrícula, nombre, programa educativo UANL, universidad extranjera): 1467127 CONTRERAS VEGA MARTHA MARIA DE JESUS del PE de Ingeniero Agrónomo estudia en la Universidad Complutense Madrid, España; 1485653 HERRERA CORTES CESAR RODOLFO del PE de Ingeniero Agrónomo estudia en la Universidad Complutense Madrid, España; 1537284 LOZADA VELAZQUEZ JAIME ARTURO del PE de Ingeniero en Biotecnología estudia en la Universitat de Barcelona, España; 1412327 MARIN ESPINOZA INGRID DEL ROCIO del PE de Ingeniero en Industrias Alimentarias estudia en la Universidad de Sao Paulo, Brasil; 1608794 MORENO MARTINEZ KAREN ITZEL del PE de Ingeniero en Industrias Alimentarias estudia en la Universidad de Santiago de Compostela, España.</p>

Firma


 Dr. Jesús Áncer Rodríguez
 Rector


 Alejandro Sergio del Bosque González
 Responsable del Proyecto

Los montos ejercidos que se reflejan en este reporte se presentan con carácter informativo, en tanto el Departamento de Seguimiento Financiero de la Dirección de Fortalecimiento Institucional, concluye la revisión de la documentación que la universidad capturó durante el cuarto trimestre del 2013, para comprobar la aplicación de los montos asignados, y en su caso, la institución subsane en tiempo y forma las observaciones que se hayan emitido a los datos y comprobantes de pago asociados.

Valores alcanzados en el trimestre

Clave MC	Metas Compromiso	Original		Ajustado Anual		Ajustado Trimestral		Número	Indicador	Porcentajes		Observaciones de la institución
		Número	%	Número	%	Número	%			Trimestral	Anual	
Capacidad Académica												
Total de Profesores de Tiempo Completo: Total:72												
1.1.3	Maestría	26	36.11	32	44.44	0	0.00	31	43.06	100+	96.88	Un PTC con el grado de maestría se jubiló.
1.1.4	Doctorado	48	66.67	38	52.78	38	52.78	35	48.61	92.11	92.11	Un PTC con doctorado se ha jubilado. Por medio del programa de retención del CONACYT se están solicitando 4 PTC para alcanzar el objetivo planteado de llegar a 38 PTC con doctorado.
1.1.5	Posgrado en el área disciplinar de su desempeño	74	102.78	70	97.22	70	97.22	65	90.28	92.86	92.86	Un PTC con doctorado se ha jubilado. Por medio del programa de retención del CONACYT se están solicitando 4 PTC para alcanzar el objetivo planteado de llegar a 70 PTC con posgrado.
1.1.6	Doctorado en el área disciplinar de su desempeño	48	66.67	38	52.78	38	52.78	35	48.61	92.11	92.11	Un PTC con doctorado se ha jubilado. Por medio del programa de retención del CONACYT se están solicitando 3 PTC para alcanzar el objetivo planteado de llegar a 38 PTC con doctorado en el área disciplinar de su desempeño.

Clave MC	Metas Compromiso	Original		Ajustado Anual		Ajustado Trimestral		Número	Avances		Observaciones de la Institución	
		Número	%	Número	%	Número	%		Indicador	Porcentajes		
										Trimestral		Anual
1.1.7	Perfil deseable reconocido por el PROMEP-SES	28	38.89	30	41.67	30	41.67	27	37.50	90.00	90	A 2 PTC se les rechazó su solicitud de reconocimiento de perfil deseable por falta de productividad académica, y 2 PTC están pendientes en su dictamen a esta solicitud, 9 PTC reafirmaron (renovaron) su reconocimiento de perfil deseable con una vigencia de 3 años.
1.1.8	Adecripción al SNI o SNC	19	26.39	16	22.22	16	22.22	16	22.22	100.00	100	Se reemplazaron a los 2 PTC miembros del SNI que cambiaron de IES a principio de año, con 2 nuevos PTC miembros del SNI (contrataciones nuevas).
1.1.9	Participación en el programa de tutorías	70	97.22	72	100.00	70	97.22	66	91.67	94.29	91.67	Todos los PTC actuales, participan en el programa de tutorías.
Total de profesores que conforman la planta a												
		Total: 66										
1.2.1	Profesores (PTC, PMT y PA) que reciben capacitación y/o actualización con al menos 40 horas por año	64	96.97	15	22.73	15	22.73	17	25.76	100+	100+	Siete PTC han terminado recientemente el Diplomado Básico de Docencia Universitaria, 2 están en progreso, y 8 PTC han terminado 2 de los 4 módulos del Diplomado de Formación Básica de Tutores, el cual concluirá en diciembre de 2014.
Total de Cuerpos Académicos												
		Total: 6										
1.3.1	Consolidados.	4	66.67	1	16.67	0	0.00	1	16.67	100+	100	Los CA no se han sometido a evaluación en este trimestre. El CA de Producción Animal y Recursos Naturales se ha dado de baja.

19MSU0011T
Ejercicio fiscal

Universidad Autónoma de Nuevo León
2013

Trimestre 3

Nombre de la DES:

PI/PI-2013-19MSU0011T-04

Nombre del Proyecto: Fortalecimiento de la capacidad y competitividad académica de la Facultad de Agronomía de la UANL con el impulso de sus cuerpos académicos y programas educativos mediante la capacitación y habilitación de su planta docente y el equipamiento. Valores alcanzados en el trimestre.

Clave MC	Metas Compromiso	Original		Ajustado Anual		Ajustado Trimestral		Número	Indicador	Porcentajes		Observaciones de la Institución
		Número	%	Número	%	Número	%			Trimestral	Anual	
1.3.2	En Consolidación.	3	50.00	3	50.00	0	0.00	2	33.33	100+	66.67	Los CAEF de Protección Vegetal y Agua-Suelo y Ciencia Ambiental están en la etapa de reestructuración.
1.3.3	En Formación.		0.00	2	33.33	0	0.00	3	50.00	100+	100+	Los CAEF de Ambiente y Sustentabilidad, Protección Vegetal, Agua-Suelo y Ciencia Ambiental están en la etapa de reestructuración. El CA en formación de Agua-Suelo sometido a evaluación (septiembre 2014). Tres nuevo CA han solicitado su evaluación para ser reconocidos como CAEF.
Competitividad Académica												
Total de Programas Educativos de TSUPA y IC Total: 4												
2.1.1	Número y % de PE con estudios de factibilidad para buscar su pertinencia	4	100.00	4	100.00	0	0.00	4	100.00	100+	100	Los 4 PE están realizando una autoevaluación para ser sometidos a la evaluación con fines de acreditación de los CIEES, donde se consideren estudios de factibilidad.

DIRECCIÓN DE FORTALECIMIENTO INSTITUCIONAL

CUMPLIMIENTO DE METAS COMPROMISO

Universidad Autónoma de Nuevo León
2013

Trimestre 3

19MSU0011T
Ejercicio fiscal

Nombre de la DES:

Clave Convenio PIFI/2013-19MSU0011T-04

Nombre del Proyecto:

Fortalecimiento de la capacidad y competitividad académica de la Facultad de Agronomía de la UANL con el impulso de sus cuerpos académicos y programas educativos mediante la capacitación y habilitación de su planta docente y el equipamiento

Clave MC	Metas Compromiso	Original		Ajustado Anual		Ajustado Trimestral		Número	Indicador	Avance		Observaciones de la Institución
		Número	%	Número	%	Número	%			Trimestral	Anual	
2.1.2	Número y % de PE con currículo flexible	4	100.00	4	100.00	0	0.00	4	100.00	100+	100	Desde el semestre de agosto-diciembre del 2011 iniciaron los 4 PE con la implementación del nuevo Modelo Educativo de la UANL basado en competencias y centrado en el aprendizaje, el cual un mínimo del 25% de los créditos del PE sean de unidades de aprendizaje optativas.
2.1.4	Número y % de PE que se actualizarán incorporando estudios de seguimiento de egresados	4	100.00	4	100.00	0	0.00	4	100.00	100+	100	Los estudiantes bajo el nuevo Modelo Educativo de la UANL basado en competencias y centrado en el aprendizaje, se encuentran en séptimo semestre actualmente (septiembre 2014), en la reestructuración de los planes de estudio del 2011 se consideraron las opiniones de egresados, y evaluadores externos de las diferentes agencias acreditadoras (CIEES, COMEAA, ABET), que acreditaron los PE.

DIRECCIÓN DE FORTALECIMIENTO INSTITUCIONAL

CUMPLIMIENTO DE METAS COMPROMISO

Universidad Autónoma de Nuevo León
2013

Trimestre 3

19MSU0011T
Ejercicio fiscal

Nombre de la DES:

PIPIFI-2013-19MSU0011T-04

Nombre del Proyecto:

Fortalecimiento de la capacidad y competitividad académica de la Facultad de Agronomía de la UANL con el impulso de sus cuerpos académicos y programas educativos mediante la capacitación y habilitación de su planta docente y el equipamiento

Clave MC	Metas Compromiso	Original		Ajustado Anual		Ajustado Trimestral		Número	Indicador	Avance		Observaciones de la Institución
		Número	%	Número	%	Número	%			Porcentajes	Anual	
										Trimestral		
2.1.5	Número y % de PE que se actualizarán incorporando estudios de empleadores	4	100.00	4	100.00	0	0.00	4	100.00	100+	100	Similarmente a la aclaración anterior, en los procesos de evaluación con fines de acreditación de las diferentes entidades acreditadoras (CIEES, COMEAA, ABET), se consideraron las opiniones de los empleadores en el rediseño de los planes de estudio.
2.1.6	Número y % de PE que se actualizarán incorporando el servicio social en el plan de estudios	4	100.00	4	100.00	0	0.00	4	100.00	100+	100	El nuevo Modelo Educativo de la UANL basado en competencias y centrado en el aprendizaje, incorpora el servicio social como una unidad de aprendizaje con un valor de 16 créditos de cada PE.
2.1.7	Número y % de PE que se actualizarán incorporando la práctica profesional en el plan de estudios	4	100.00	0	0.00	0	0.00	4	100.00	100+	100+	Similarmente al comentario anterior, el nuevo Modelo Educativo de la UANL basado en competencias y centrado en el aprendizaje, otorga la opción de considerar las prácticas profesionales como unidades de aprendizaje con valor crediticio.

19MSU0011T
Ejercicio fiscal
Nombre de la DES:
Clave Convenio

PIPIF-2013-19MSU0011T-04

Nombre del Proyecto: Fortalecimiento de la capacidad y competitividad académica de la Facultad de Agronomía de la UANL con el impulso de sus cuerpos académicos y programas educativos mediante la capacitación y habilitación de su planta docente y el equipamiento

Trimestre 3

Clave MC	Metas Compromiso	Original		Ajustado Anual		Ajustado Trimestral		Número	Indicador	Porcentajes		Observaciones de la Institución
		Número	%	Número	%	Número	%			Trimestral	Anual	
		Total 4		Total 4		Total 4				Total 4		
2.1.8	Número y % de PE basado en competencias	4	100.00	4	100.00	0	0.00	4	100.00	100+	100	Desde el semestre de agosto-diciembre del 2011 iniciaron los 4 PE con la implementación del nuevo Modelo Educativo de la UANL basado en competencias y centrado en el aprendizaje. Actualmente (septiembre 2014) los estudiantes bajo este nuevo modelo van en séptimo de nueve semestres en total del plan de estudios de los 4 PE de licenciatura.
2.1.9	Número y % de PE que alcanzarán el nivel 1 los CIEES.	4	100.00	4	100.00	4	100.00	3	75.00	75.00	75	El PE de Ingeniero en Biotecnología realizó en agosto de 2014 la autoevaluación conforme a los criterios de los CIEES. La autoevaluación ya ha sido aprobada por la Dirección de Estudios de Licenciatura de la UANL, y se ha turnado la solicitud de evaluación a los CIEES, los cuales no han dado aún respuesta a dicha solicitud.
2.1.10	PE que serán acreditados por organismos reconocidos por el COPAES.	4	100.00	1	25.00	1	25.00	1	25.00	100.00	100	El PE de Ingeniero en Biotecnología primero será evaluado por los CIEES, y, posteriormente por el correspondiente comité del COPAES.
Profesores (PTC, PMT, PA) que reciben capacitación.		Total 4		Total 4		Total 4		Total 4		Total 4		

19MSU0011T
Ejercicio fiscal
Nombre de la DES:
Clave Convenio

Trimestre 3

PIPIF-2013-19MSU0011T-04

Nombre del Proyecto: Fortalecimiento de la capacidad y competitividad académica de la Facultad de Agronomía de la UANL con el impulso de sus cuerpos académicos y programas educativos mediante la capacitación y habilitación de su planta docente y el equipamiento

Clave MC	Metas Compromiso	Original		Ajustado Anual		Ajustado Trimestral		Número	Avance		Observaciones de la institución	
		Número	%	Número	%	Número	%		Porcentajes			
									Trimestral	Anual		
2.1.11	Número y % de PE de licenciatura y TSU de buena calidad del total de la oferta educativa evaluable	4	100.00	4	100.00	0	0.00	3	75.00	100+	75	Como se comentó anteriormente, ya se ha sometido la solicitud de evaluación del PE de Ingeniero en Biotecnología a los CIEES, estando en espera de su respuesta.
2.1.12	Número y % de PE de licenciatura/campus con estándar 1 del IDAP del CENEVAL	4	100.00	2	50.00	2	50.00	0	0.00	0.00	0.00	No aplica.
2.1.13	Número y % de PE de licenciatura/campus con estándar 2 del IDAP del CENEVAL	4	100.00	2	50.00	2	50.00	0	0.00	0.00	0.00	No aplica.
Total de matrícula evaluable de Nivel TSU/PA y Lic Total: 1400												
2.2.12	Número y % de matrícula atendida en PE de TSU/PA y Licenciatura de calidad del total asociada a los PE evaluables	1108	100.73	1100	100.00	1100	100.00	923	83.91	83.91	83.91	Se ha sometido la solicitud de evaluación a los CIEES del PE de Ingeniero en Biotecnología (el único PE de licenciatura que no ha sido evaluado). Se está en espera de respuesta a esta solicitud. Hay 144 alumnos inscritos en este PE de un total de 1037 de licenciatura.
Total de Programas Educativos de posgrado Total: 4												
2.3.1	PE de posgrado que se actualizarán	2	50.00	4	100.00	1	25.00	1	25.00	100.00	25.00	No ha habido egresados, por lo que no se ha podido aplicar para mejorar su grado de consolidación.
2.3.2	PE de posgrado que evaluarán los CIEES.	2	50.00	4	100.00	4	100.00	4	100.00	100.00	100.00	Se planea someterlos a las evaluaciones de los CIEES en el 2015.

19MSU0011T
Ejercicio fiscal
 Nombre de la DES:
 Clave Convenio
 Nombre del Proyecto:

Universidad Autónoma de Nuevo León
 2013
 Trimestre 3

P/PIF-2013-19MSU0011T-04
 Fortalecimiento de la capacidad y competitividad académica de la Facultad de Agronomía de la UANL con el impulso de sus cuerpos académicos y programas educativos mediante la capacitación y habilitación de su planta docente y el equipamiento

Clave MC	Metas Compromiso	Original		Ajustado Anual		Ajustado Trimestral		Número	Indicador	Porcentajes		Observaciones de la Institución	
		Número	%	Número	%	Número	%			Trimestral	Anual		
		Total		Total		Total				Total			
2.3.3	PE de posgrado reconocidos por el Programa Nacional de Posgrado de Calidad (PNPC)	2	50.00	4	100.00	1	25.00	1	25.00	100.00	25	La M.C. en Producción Agrícola se sometió a evaluación al PNPC en agosto de 2014. El Doctorado en Ciencias Agrícolas tiene todavía un año de vigencia en el PNPC. El Doctorado en Ciencia Animal no es evaluable ya que no ha tenido egresados.	
2.3.4	PE de posgrado que ingresarán al Programa de Fomento a la Calidad (PFC)	2	50.00	1	25.00	1	25.00	3	75.00	100+	100+	Los PE de Maestría en Ciencias en Producción Agrícola, Doctorado en Ciencias Agrícolas y Maestría en Ciencia Animal ya están reconocidos en el PNPC y Doctorado en Ciencia Animal no es evaluable.	
2.3.5	PE de posgrado que ingresarán al Padrón Nacional de Posgrado (PNP)	2	50.00	1	25.00	0	0.00	3	75.00	100+	100+	Los PE de Maestría en Ciencias en Producción Agrícola, Doctorado en Ciencias Agrícolas y Maestría en Ciencia Animal ya están reconocidos en el PNPC y Doctorado en Ciencia Animal no es evaluable.	
Total de matrícula de nivel posgrado		Total:55											
2.4.1	Número y porcentaje de matrícula atendida en PE de posgrado de buena calidad.	21	38.18	55	100.00	55	100.00	49	89.09	89.09	89.09	No se inscribieron el número de alumnos que se había proyectado para el presente semestre (agosto-diciembre 201).	
Eficiencia terminal de pregrado y posgrado		M1		M2		M2 Ajustado		M2 Alcanzado		% Trimestral		Observaciones IES	
2.5.3	Tasa de egreso por cohorte para PE de licenciatura	224	108	133	59.38	133	59.38	68	100+	51.13	51.13	Bajo rendimiento académico.	
2.5.4	Tasa de titulación por cohorte para PE de licenciatura	224	91	103	45.98	103	45.98	10	4.46	9.71	9.71	Bajo rendimiento académico.	

CUMPLIMIENTO DE METAS COMPROMISO

19MSU0011T
Ejercicio fiscal
Nombre de la DES:
Clave Convenio
Nombre del Proyecto:

Trimestre 3


19MSU0011T
P/PIFI-2013-19MSU0011T-04


Fortalecimiento de la capacidad y competitividad académica de la Facultad de Agronomía de la UANL con el impulso de sus cuerpos académicos y programas educativos mediante la capacitación y habilitación de su planta docente y el equipamiento

Clave IC	Metas Compromiso	Original		Ajustado Anual		Ajustado Trimestral		Avance			Observaciones de la Institución	
		Número	%	Número	%	Número	%	Número	Porcentajes			
									Indicador	Trimestral		Anual
2.5.5	Tasa de graduación para PE de posgrado	6	100.00	11	183.33	11	183.33	11	183.33	100.00	100.00	Se cumplió con la meta satisfactoriamente.

Valores alcanzados en el trimestre

Porcentaje ponderado del cumplimiento de las metas compromiso: 75


Dr. Jesús Áncel Rodríguez
Rector


Alejandro Sergio del Bosque González
Responsable del Proyecto


SEP

SECRETARÍA DE
EDUCACIÓN PÚBLICA



Programa Integral de Fortalecimiento Institucional

Formato de apoyo para analizar el Seguimiento Académico de proyectos PIFI (2013)



PROCESOS INTEGRALES DE FORTALECIMIENTO INSTITUCIONAL
Por la mejora y el mejoramiento de la calidad de la educación superior

Universidad Autónoma de Nuevo León


P/PIFI-2013-19MSU0011T-05 Programa Integral para la Mejora y el Aseguramiento de la Calidad de la DES.

No. OP	Descripción del Objetivo Particular	Valores Cualitativos				Valores Financieros	
		Programado	Alcanzado	%	Programado	Ejercido	%
01	Consolidar los cuerpos académicos y fortalecer la planta académica.						
No. MA	Descripción de la Meta Académica	Programado	Alcanzado	%	Programado	Ejercido	%
1	Contar con un 65% de PTC con el perfil deseable para fortalecer nuestra planta docente.	65.00	39.00	60.00	365,147.00	364,679.94	99.87
3	Contar con dos cuerpos consolidados.	2.00	2.00	100.00	1,479,251.00	1,270,752.98	85.91
4	Promover la participación de los CA's en investigación conjunta y la participación en redes académicas de colaboración.	1.00	1.00	100.00	303,798.00	302,271.49	99.50


No. MA	Trimestre 1		Trimestre 2		Trimestre 3		Trimestre 4	
	Meta Programada	Monto Alcanzado	Meta Programada	Monto Alcanzado	Meta Programada	Monto Alcanzado	Meta Programada	Monto Alcanzado
1	0.00	0.00	0.00	175,107.96	45.00	39.00		189,571.98
3	0.00	0.00	0.00	520,597.19	0.00	2.00		750,155.79
4	0.00	0.00	0.00	27,905.00	0.00	1.00		274,366.49

No. MA	Observación
1	De acuerdo al reporte emitido por la SEP contamos en la actualidad con 46 PTC con perfil deseable
3	Los CA's que se encuentran en consolidación están trabajando arduamente en las publicaciones, en las redes, en las ponencias y en eventos, apoyados con los recursos recibidos para esta meta. Los resultados se verán reflejados en el siguiente trimestre.
4	Se esta apoyando arduamente con los recursos recibidos para esta meta a los miembros de los CA's en las publicaciones, en las redes, en las ponencias, en eventos y firmas de convenio.

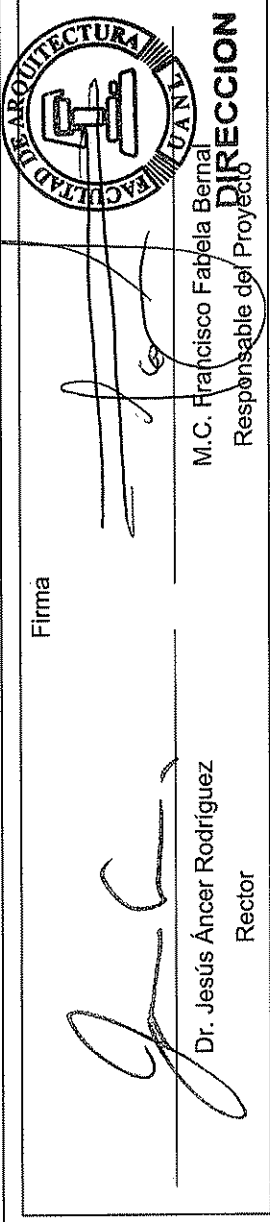
Firma



Dr. Jesús Áncer Rodríguez
Rector



M.C. Francisco Fabela Bernal
Responsable del Proyecto



DIRECCION

Los montos ejercidos que se reflejan en este reporte se presentan con carácter informativo, en tanto el Departamento de Seguimiento Financiero de la Dirección de Fortalecimiento Institucional, concluye la revisión de la documentación que la universidad capturó durante el cuarto trimestre del 2013, para comprobar la aplicación de los montos asignados, y en su caso, la institución subsane en tiempo y forma las observaciones que se hayan emitido a los datos y comprobantes de pago asociados.

DIRECCIÓN DE FORTALECIMIENTO INSTITUCIONAL

CUMPLIMIENTO DE METAS COMPROMISO

Universidad Autónoma de Nuevo León
2013

Trimestre 3

Nombre de la DES: PIPFI-2013-19MSU0011T-05
 Nombre del Proyecto: Programa Integral para la Mejora y el Aseguramiento de la Calidad de la DES.




Clave IIC: 19MSU0011T
 Ejercicio fiscal: 2013

Clave IIC	Metas Compromiso	Original		Ajustado Anual		Ajustado Trimestral		Valores alcanzados en el Trimestre			Observaciones de la Institución	
		Número	%	Número	%	Número	%	Número	Indicador	Porcentajes		
Total de Profesores de Tiempo Completo: Total: 83												
1.1.1	Licenciatura	11	13.25	11	13.25	0	0.00	10	12.05	100+	90.91	En el trimestre anterior terminamos 11 PTC, en la actualidad tenemos 10 PTC por proceso de publicación de uno de ellos. En este trimestre se incrementó a 49 PTC con Maestría.
1.1.3	Maestría	55	66.27	45	54.22	0	0.00	49	59.04	100+	100+	En este trimestre se incrementó a 25 PTC con Maestría.
1.1.4	Doctorado	32	38.55	24	28.92	0	0.00	25	30.12	100+	100+	En este trimestre se incrementó a 25 PTC con Doctorado.
1.1.7	Perfil deseable reconocido por el PROMEP-SIES	63	75.90	54	65.06	0	0.00	46	55.42	100+	65.19	A la fecha se incrementaron los PTC con perfil deseable y seguimos apoyando con los recursos otorgados.
Total de Cuerpos Académicos: Totales:												
1.3.1	Consolidados.	2	33.33	2	33.33	0	0.00	2	33.33	100+	100	Ambos CA's trabajan en las estrategias para conservar su estatus. Como la realización de publicaciones, estancias y participaciones en congresos, ponencias.
1.3.2	En Consolidación.	3	50.00	2	33.33	0	0.00	3	50.00	100+	100+	Ambos CA's trabajan en las estrategias para conservar su estatus. Como la organización de coloquios y congresos, participaciones como ponentes, en redes de investigación y en la publicación de libros.

Porcentaje ponderado del cumplimiento de las metas comprometidas:

0

Dr. Jesus Ancer Rodriguez
 Rector



DIRECCION

SEP

SECRETARÍA DE
EDUCACIÓN PÚBLICA

Programa Integral de Fortalecimiento Institucional

Formato de apoyo para analizar el Seguimiento Académico de proyectos PIFI (2013)

PROGRAMA INTEGRAL DE FORTALECIMIENTO INSTITUCIONAL
Por la mejora y el seguimiento de la calidad de la educación superior

Universidad Autónoma de Nuevo León

P/IFI-2013-19MSU0011T-06 ProDES 2012-2013 de la Facultad de Artes Visuales

No. OP	Descripción del Objetivo Particular	Valores Cualitativos			
		Programado	Alcanzado	%	Ejercido
01	Incrementar el grado de habilitación, perfil, formación y especialización de la planta docente e impulsar el desarrollo del CA.				
No. MA	Descripción de la Meta Académica	Valores Financieros			
1	Incrementar el # de PTC y mejorar su formación anualmente.	20.00	2.00	10.00	3,597.00
3	Participación de PTC en 4 exposiciones nacionales o internacionales que apoyen su ingreso al SNC	2.00	2.00	100.00	28,942.77
					100.00
					84.99

No. IMA	Trimestre 1		Trimestre 2		Trimestre 3		Trimestre 4	
	Meta Programada	Monto Alcanzado	Meta Programada	Monto Alcanzado	Meta Programada	Monto Alcanzado	Meta Programada	Monto Alcanzado
1	0.00	0.00	10.00	0.00	15.00	2.00	3,597.00	
3	0.00	0.00	2.00	9,480.77	0.00	0.00	19,462.00	

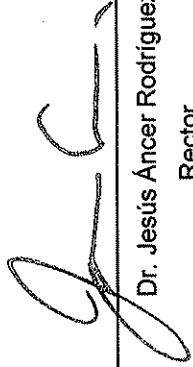

No. IMA	Observación
3	Meta lograda desde el trimestre anterior.

No. OP		Descripción del Objetivo Particular					
02	Mejorar y asegurar la competitividad académica conservando la evaluación en nivel 1 de CIEES la acreditación por organismos reconocidos por COPAES y la internacionalización de los PE.						
No. MA		Descripción de la Meta Académica		Valores Cualitativos		Valores Financieros	
		Programado	Alcanzado	%	Programado	Ejercido	%
2	Atender las observaciones de los CIEES Y COPAES con respecto a la actualización e incremento de bibliografía y equipamiento utilizados por los estudiantes en base a los contenidos y competencias desarrollados en de todos los PE de la DES para mantener las evaluaciones y acreditaciones	1.00	1.00	100.00	14,390.00	14,390.00	100.00
4	Asegurar el equipamiento necesario para el aprendizaje personalizado de los estudiantes en el nuevo modelo por competencias de la UNAL y conservar la evaluación en nivel 1 de los CIEES y las acreditaciones de organismos de COPAES.	3.00	3.00	100.00	1,682,526.00	1,111,410.09	66.06

No. MA		Trimestre 1		Trimestre 2		Trimestre 3		Trimestre 4	
		Meta Programada	Monto Alcanzado	Meta Programada	Monto Alcanzado	Meta Programada	Monto Alcanzado	Meta Programada	Monto Alcanzado
2	0.00	0.00	0.00	0.00	14,390.00	1.00	0.00	1.00	0.00
4	0.00	0.00	0.00	0.00	184,954.12	3.00	926,455.97	3.00	

No. MA		Observación	
2	Se adquirieron 67 libros, siendo este rubro muy importante para nosotros, con lo cual podemos cubrir mejor la bibliografía básica de nuestros PE, he incrementar el acervo sobre responsabilidad brindándonos con ello a los estudiantes una educación integral.		
4	Este rubro ya se cumplió en su totalidad, basándonos en las recomendaciones realizadas por las evaluadoras y acreditadoras, logrando con ello brindarles a los estudiantes un buen equipamiento y por lo tanto una mejor preparación.		



Firma
 Dr. Jesús Áncer Rodríguez Rector
 Dr. Mario Alberto Méndez Ramírez Responsable del Proyecto

Los montos ejercidos que se reflejan en este reporte se presentan con carácter informativo, en tanto el Departamento de Seguimiento Financiero de la Dirección de Fortalecimiento Institucional, concluye la revisión de la documentación que la universidad capturó durante el cuarto trimestre del 2013, para comprobar la aplicación de los montos asignados, y en su caso, la institución subsane en tiempo y forma las observaciones que se hayan emitido a los datos y comprobantes de pago asociados.

Clave MC	Metas Compromiso	Original		Ajustado Anual		Ajustado Trimestral		Número	Valores alcanzados en el trimestre			Observaciones de la Institución
		Número	%	Número	%	Número	%		Indicador	Porcentajes Trimestral	Anual	
1.1.7	Perfil deseable reconocido por el PROMEP-SES	15	51.72	14	48.28	14	48.28	17	58.62	100+	100+	Hasta la fecha contamos con 17 profesores con perfil PROMEP, aun están por confirmarnos a 2 más que también entraron en la convocatoria de este año, con ello podemos decir que el 57% de nuestros PTC cuentan con el perfil PROMEP.
1.1.8	Adscripción al SN o SNC	2	6.90	1	3.45	1	3.45	1	3.45	100.00	100	
Total de profesores que conforman la planta a		Total:110										
1.2.1	Profesores (PTC, PMT y PA) que reciben capacitación y/o actualización con al menos 40 horas por año	45	40.91	50	45.45	50	45.45	46	41.82	92.00	92	Contamos con una coordinación de educación continua, la cual se encarga de capacitar a los docentes en el uso de las TIC's, áreas de pedagogía y áreas disciplinares, logrando con dicha coordinación un gran éxito y capacitando en este año a 46 docentes hasta la fecha, teniendo como objetivo como mínimo impartir 2 cursos más.
Total de Cuerpos Académicos		Total:1										

Universidad Autónoma de Nuevo León
2013

Trimestre 3

19MSU0011T
Ejercicio fiscal

Nombre de la DES:

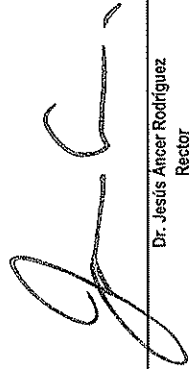
Clave Convenio


Nombre del Proyecto:

PIPIF/2013-19MSU0011T-06
ProDES 2012-2013 de la Facultad de Artes Visuales

Clave MC	Metas Compromiso	Original		Ajustado Anual		Ajustado Trimestral		Valores alcanzados en el trimestre			Observaciones de la Institución
		Número	%	Número	%	Número	%	Indicador	Trimestral	Anual	
1.3.3	En Formación.	2	200.00	1	100.00	1	100.00	100.00	100.00	100	

Porcentaje ponderado del cumplimiento de las metas compromiso: 98


Dr. Jesús Ancer Rodríguez
Rector


Dr. Mario Alberto Méndez Ramírez
Responsable del Proyecto

SEP

Programa Integral de Fortalecimiento Institucional

Formato de apoyo para analizar el Seguimiento Académico de proyectos PIFI (2013)



PROGRAMA INTEGRAL DE FORTALECIMIENTO INSTITUCIONAL
 Por el registro y seguimiento de la calidad de la educación superior

Universidad Autónoma de Nuevo León

P/IFI-2013-19MSU0011T-07 Mejoramiento de los CA y los PE de la Facultad de Ciencias de la Comunicación a través del fortalecimiento de la capacidad, competitividad e Innovación académicas.

No. OP	Descripción del Objetivo Particular		Valores Cualitativos		Valores Financieros	
	No. IA	Descripción de la Meta Académica	Programado	Alcanzado	Programado	Ejercido
01		Fortalecer el desarrollo de los Cuerpos Académicos y de la planta académica de la FCC.				
4		Actualizar al personal docente del PE de licenciatura en 1 curso taller de estrategias de enseñanza-aprendizaje, para elevar la calidad académica del PE de licenciatura en Ciencias de la Comunicación; con el propósito de apoyar su desarrollo en el aula durante la aplicación de didácticas y/o metodologías académicas.	3.00	3.00	100.00	22,000.00
						22,222.00
						99.00

No. IA	Trimestre 1		Trimestre 2		Trimestre 3		Trimestre 4	
	Meta Programada	Monto Alcanzado	Meta Programada	Monto Alcanzado	Meta Programada	Monto Alcanzado	Meta Alcanzada	Monto Alcanzado
4	0.00	0.00	3.00	0.00	0.00	22,000.00		

No. IA	Observación	
	No. IA	Observación
4		Se impartieron 3 cursos de los cuales 2 se cubrieron con fondos de pifi: Diplomado de Tutoría y Curso de Docencia.

No. OP		Descripción del Objetivo Particular						
02	Fortalecer la formación integral de los estudiantes de licenciatura, a fin de egresar profesionales competitivos de comunicación a nivel nacional e internacional.							
No. MA		Descripción de la Meta Académica		Valores Cualitativos		Valores Financieros		
		Programado	Alcanzado	%	Programado	Ejercido	%	
1	Incrementar en 15 % la participación de estudiantes en los PE de 1 movilidad nacional e internacional, para cumplir los requerimientos del Modelo Académico de la Institución; con el propósito de elevar los índices de movilidad estudiantil además de contribuir en su formación integral.		3.00	3.00	100.00	133,862.00	0.00	0.00
2	Integrar a los estudiantes del PE de licenciatura a 1 evaluación del CENEVAL, para que sean evaluados por CIEES, con el propósito de estimar sus capacidades de pensamiento crítico y expresión escrita y/o de egreso.		400.00	0.00	0.00	797,702.00	0.00	0.00



No. MA	Trimestre 1		Trimestre 2		Trimestre 3		Trimestre 4	
	Meta Programada	Monto Alcanzado	Meta Programada	Monto Alcanzado	Meta Programada	Monto Alcanzado	Meta Programada	Monto Alcanzado
1	0.00	0.00	0.00	0.00	3.00	0.00		
2	0.00	0.00	0.00	0.00	0.00	0.00		

No. MA	Observación
1	El Proceso de Intercambio de nuestros alumnos se cumplió exitosamente en tiempo y forma.

No. OP	Descripción del Objeto Particular					
	Descripción de la Meta Académica			Valores Cuantitativos		
	Programado	Alcanzado	%	Programado	Ejercido	%
03	Consolidar la competitividad académica del PE de licenciatura con apoyo a la innovación académica, por medio de las TIC.					
No. MA	Descripción de la Meta Académica			Valores Cuantitativos		
1	Actualizar el centro de producción audiovisual para formar alumnos competentes no solo a nivel local, sino nacional e internacional (Población beneficiada 3500 alumnos).	3,500.00	0.00	0.00	578,016.00	91.76
2	Renovar el departamento de fotografía mediante 1 nuevo equipo de tecnología de vanguardia y alto rendimiento, para formar alumnos competentes en el manejo y creación de fotografías de alta calidad	1.00	0.00	0.00	78,332.00	89.66
3	Aportar 1 servicio de calidad a estudiantes y profesores del PE de licenciatura, para formar personas mejor preparadas.	1.00	0.00	0.00	205,036.00	99.96
4	Centar con espacios adecuados a las necesidades con 1 nueva tecnología de actualidad, para formar profesionistas con competencias en las TIC.	1.00	0.00	0.00	64,531.00	98.23

No. MA	Trimestre 1		Trimestre 2		Trimestre 3		Trimestre 4	
	Meta Programada	Monto Alcanzado	Meta Programada	Monto Alcanzado	Meta Programada	Monto Alcanzado	Meta Programada	Monto Alcanzado
1	0.00	0.00	3,500.00	0.00	0.00	0.00	530,401.48	
2	1.00	0.00	0.00	0.00	0.00	0.00	70,232.00	
3	1.00	0.00	0.00	0.00	0.00	0.00	204,956.41	
4	1.00	0.00	0.00	0.00	0.00	0.00	63,386.96	

No. MA	Observación	
	Programada	Monto Alcanzado
1	A la fecha está por concluirse la instalación de los equipos y completar el equipamiento programado para que el total de matrícula se vea beneficiada.	
2	A la fecha está por concluirse la instalación de los equipos y completar el equipamiento programado para que el total de matrícula se vea beneficiada.	
3	A la fecha está por concluirse la instalación de los equipos y completar el equipamiento programado para que el total de matrícula se vea beneficiada.	
4	A la fecha está por concluirse la instalación de los equipos y completar el equipamiento programado para que el total de matrícula se vea beneficiada.	

 Dr. Jesús Áncer Rodríguez Rector	 M.C. Mario Humberto Rojo Flores Responsable del Proyecto
----------------------------------------------------------------------------------------------------------------------------	--------------------------------------------------------------------------------------------------------------------------------------------------



DIRECCIÓN
Los montos ejercidos que se reflejan en este reporte se presentan con carácter informativo, en tanto el Departamento de Seguimiento Financiero de la Dirección de Fortalecimiento Institucional, concluye la revisión de la documentación que la universidad capturó durante el cuarto trimestre del 2013, para comprobar la aplicación de los montos asignados, y en su caso, la institución subsane en tiempo y forma las observaciones que se hayan emitido a los datos y comprobantes de pago asociados.

DIRECCIÓN DE FORTALECIMIENTO INSTITUCIONAL

CUMPLIMIENTO DE METAS COMPROMISO

19MSU0011T
 Universidad Autónoma de Nuevo León
 2013

Trimestre 3

Ejercicio fiscal

Nombre de la DES:

Clave Convenio P/PIFI-2013-19MSU0011T-07

Nombre del Proyecto: Mejoramiento de los CA y los PE de la Facultad de Ciencias de la Comunicación a través del fortalecimiento de la capacidad, competitividad e innovación académicas.

Clave MC	Metas Compromiso	Original		Ajustado Anual		Ajustado Trimestral		Número	Avance			Observaciones de la Institución
		Número	%	Número	%	Número	%		Indicador	Trimestral	Anual	
Capacidad Académica												
Total de profesores que conforman la planta: Total:141												
1.2.1	Profesores (PTC, PMT y PA) que reciben capacitación y/o actualización con al menos 40 horas por año	95	67.38	100	70.92	0	0.00					
1.3.2	En Consolidación.	2	50.00	2	50.00	0	0.00					
1.3.3	En Formación.	1	25.00	2	50.00	0	0.00					
Competitividad Académica												
Total de matrícula evaluable de Nivel TSU/PA y Lic. Total:6,100												
2.2.12	Número y % de matrícula atendida en PE de TSU/PA y Licenciatura de calidad del total asociada a los PE evaluables	6100	100.00	6000	98.36	0	0.00					
Total de Programas Educativos de posgrado Total:2												
2.3.1	PE de posgrado que se actualizarán	2	100.00	2	100.00	2	100.00					El PE de la Maestría en Ciencias de la Comunicación se actualizó en el 2011. El PE de la Maestría Profesionalizante será de nueva creación y nos encontramos haciendo los estudios de factibilidad.
2.3.2	PE de posgrado que evaluarán los CIEES.	2	100.00	2	100.00	0	0.00					
2.3.3	PE de posgrado reconocidos por el Programa Nacional de Posgrado de Calidad (PNPC)	2	100.00	1	50.00	0	0.00					
2.3.4	PE de posgrado que ingresarán al Programa de Fomento a la Calidad (PFC)	2	100.00	2	100.00	2	100.00					El PE de Maestría en Ciencias de la Comunicación esta en proceso de actualización.
2.3.5	PE de posgrado que ingresarán al Padrón Nacional de Posgrado (PNP)	2	100.00	2	100.00	0	0.00					
Total de Matrícula de nivel posgrado Total:60												
2.4.1	Número y porcentaje de matrícula atendida en PE de posgrado de buena calidad.	64	106.67	60	100.00	0	0.00					
Otras Metas Académicas definidas por la Institución o por la DES												
10.0.1	Recertificación ISO 9001:2008	1	0.00	1	0.00	0	0.00					
10.0.2	Certificación Internacional:ISTEC-GRAMA	1	0.00	1	0.00	0	0.00					

Porcentaje ponderado del cumplimiento de las metas compromiso: 0

CUMPLIMIENTO DE METAS COMPROMISO

Universidad Autónoma de Nuevo León
2013

19MSU0011T
Ejercicio fiscal

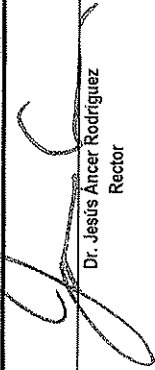
Trimestre 3


Nombre de la DES:

Clave Convenio P/PIFI-2013-19MSU0011T-07

Nombre del Proyecto: Mejoramiento de los CA y los PE de la Facultad de Ciencias de la Comunicación a través del fortalecimiento de la capacidad, competitividad e innovación académicas.

Clave MC	Metas Compromiso	Original		Ajustado Anual		Ajustado Trimestral		Número	Indicador	Valores alcanzados en el trimestre		Observaciones de la Institución
		Número	%	Número	%	Número	%			Avance	Porcentaje	


 Dr. Jesús Anker Rodríguez
 Rector


 M.C. Mario Humberto Rojo Flores
 Responsable del Proyecto





SEP
SECRETARÍA DE
EDUCACIÓN PÚBLICA

Programa Integral de Fortalecimiento Institucional

Formato de apoyo para analizar el Seguimiento Académico de proyectos PIFI (2013)



PROGRAMA INTEGRAL DE FORTALECIMIENTO INSTITUCIONAL
Por la mejora y el mejoramiento de la calidad de la educación superior

Universidad Autónoma de Nuevo León

P/IFI-2013-19MSU0011T-08 Disminuir las brechas de calidad de los PE de licenciatura y posgrado.

No. OP	Descripción del Objetivo Particular									
	Descripción de la Meta Académica					Valores Financieros				
No. MA	Cerrar las brechas de calidad entre los indicadores de la capacidad académica de la DES									
	Programado	Alcanzado	%	Programado	%	Programado	Ejercido	%	Programado	%
1	Alcanzar el 50% (86 profesores) de la planta de PTC en el SNI	83.00	0.00	0.00	0.00	2,146,820.00	1,992,375.49	92.81		

No. MA	Trimestre 1			Trimestre 2			Trimestre 3			Trimestre 4		
	Meta Programada	Monto Alcanzado	Meta Programada	Monto Alcanzado	Meta Programada	Monto Alcanzado	Meta Programada	Monto Alcanzado	Meta Programada	Monto Alcanzado		
1	0.00	0.00	0.00	0.00	472,817.69	0.00	0.00	1,519,557.80				

No. MA	Observación
1	La meta de 86 profesores en el SNI está programada para el cuarto trimestre. Actualmente se esperan los resultados de la evaluación 2014.

No. OP	Descripción del Objetivo Particular									
	Descripción de la Meta Académica					Valores Financieros				
No. MA	Mejorar la eficiencia terminal de los PE de licenciatura y posgrado									
	Programado	Alcanzado	%	Programado	%	Programado	Ejercido	%	Programado	%
1	Aumentar al 60 % la tasa de graduación por cohorte de los PEs de licenciatura posgrado. (230 de 382 alumnos por cohorte).	60.00	158.00	263.33	429,737.00	43,875.00	10.21			



No. MA	Trimestre 1		Trimestre 2		Trimestre 3		Trimestre 4	
	Meta Programada	Monto Alcanzado	Meta Programada	Monto Alcanzado	Meta Programada	Monto Alcanzado	Meta Programada	Monto Alcanzado
1	0.00	0.00	50.00	37.00	0.00	158.00	43,875.00	

No. MA	Observación
1	Se continua con las estrategias para mejorar la tasa de graduación de forma significativa con la implementación del PE en base a competencias. Al término del cuarto trimestre se reflejará el aumento en este indicador.

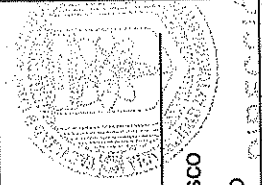
No. OP	Descripción del Objetivo Particular																	
03	Fortalecer los PE de posgrado de acuerdo a los criterios del PNPC																	
No. MA	Descripción de la Meta Académica																	
1	Aumentar al 4% (4 de 98 PTC adscritos al posgrado) las estancias de investigación de PTC de los PEs de posgrado.	<table border="1"> <thead> <tr> <th colspan="2">Valores Cualitativos</th> <th colspan="2">Valores Financieros</th> </tr> <tr> <th>Programado</th> <th>Alcanzado</th> <th>Programado</th> <th>Ejercido</th> </tr> </thead> <tbody> <tr> <td>4.00</td> <td>3.00</td> <td>152,871.00</td> <td>9,711.62</td> </tr> <tr> <td></td> <td>75.00</td> <td></td> <td>6.35</td> </tr> </tbody> </table>	Valores Cualitativos		Valores Financieros		Programado	Alcanzado	Programado	Ejercido	4.00	3.00	152,871.00	9,711.62		75.00		6.35
Valores Cualitativos		Valores Financieros																
Programado	Alcanzado	Programado	Ejercido															
4.00	3.00	152,871.00	9,711.62															
	75.00		6.35															

No. MA	Trimestre 1		Trimestre 2		Trimestre 3		Trimestre 4	
	Meta Programada	Monto Alcanzado	Meta Programada	Monto Alcanzado	Meta Programada	Monto Alcanzado	Meta Programada	Monto Alcanzado
1	0.00	0.00	3.00	3.00	4.00	0.00	9,711.62	

No. MA	Observación
1	Se encuentra en programación un curso para alcanzar la meta propuesta.

 Dr. Jesús Áncer Rodríguez Rector	 M.C. Antonio Guzmán Velasco Responsable del Proyecto
----------------------------------------------------------------------------------------------------------------------------	----------------------------------------------------------------------------------------------------------------------------------------------

Firma



Los montos ejercidos que se reflejan en este reporte se presentan con carácter informativo, en tanto el Departamento de Seguimiento Financiero de la Dirección de Fortalecimiento Institucional, concluye la revisión de la documentación que la universidad capturó durante el cuarto trimestre del 2013, para comprobar la aplicación de los montos asignados, y en su caso, la institución subsane en tiempo y forma las observaciones que se hayan emitido a los datos y comprobantes de pago asociados.



Nombre de la DES: PIFI-2013-19MSU0011T-08
Nombre del Proyecto: Disminuir las brechas de calidad de los PE de licenciatura y posgrado.

Clavé MC	Metas Compromiso	Original		Ajustado Anual		Ajustado Trimestral		Número	Valores alcanzados en el trimestre			Observaciones de la Institución
		Número	%	Número	%	Número	%		Avance			
									Indicador	Trimestral	Annual	
Capacidad Académica												
Total de Profesores de Tiempo Completo. Total:172												
1.1.3	Maestría	22	12.79	32	18.60	0	0.00	37	21.51	100+	100+	Se mantiene el número de PTC con grado de Maestría.
1.1.4	Doctorado	139	80.81	144	83.72	0	0.00	135	78.49	100+	93.75	Se espera cumplir con la meta al finalizar el cuarto trimestre.
1.1.7	Perfil deseable reconocido por el PROMEP-SES	142	82.56	144	83.72	0	0.00	123	71.51	100+	85.42	Este número representa el resultado de la evaluación parcial 2014. Actualmente 27 PTC todavía se encuentran en evaluación. Consideramos alcanzar la meta una vez concluida dicha evaluación.
1.1.8	Adscripción al SNI o SNC	85	49.42	83	48.26	0	0.00	83	48.26	100+	100	Consideramos alcanzar la meta con la evaluación del SNI de este año.
Total de profesores que conforman la planta a Total:172												
1.2.1	Profesores (PTC, PMT y PA) que reciben capacitación y/o actualización con al menos 40 horas por año	20	11.63	10	5.81	0	0.00	5	2.61	100+	50.00	Los cursos están programados para el cuarto trimestre.
Total de Cuerpos Académicos Total:18												
1.3.1	Consolidados.	10	55.56	13	72.22	0	0.00	13	72.22	100+	100	Actualmente los 13 CA se mantienen con grado de consolidados.
1.3.2	En Consolidación.	5	27.78	5	27.78	0	0.00	5	27.78	100+	100	Actualmente 5 CA se mantienen como CAEC
Competitividad Académica												
Total de Programas Educativos de posgrado Total:5												

DIRECCIÓN DE FORTALECIMIENTO INSTITUCIONAL

CUMPLIMIENTO DE METAS COMPROMISO

Universidad Autónoma de Nuevo León
2013

Trimestre 3

PIPIF-2013-19MSU0011T-08

Nombre del Proyecto: Disminuir las brechas de calidad de los PE de licenciatura y posgrado.



SEP

SECRETARÍA DE
EDUCACIÓN PÚBLICA

19MSU0011T

Ejercicio fiscal

Nombre de la DES:

Clave Convenio

Clave MC	Metas Compromiso	Valores alcanzados en el trimestre						Observaciones de la Institución					
		Original		Ajustado Anual		Ajustado Trimestral							
		Número	%	Número	%	Número	%						
2.3.3	PE de posgrado reconocidos por el Programa Nacional de Posgrado de Calidad (PNPC)	5	100.00	5	100.00	0	0.00	5	100.00	100+	100	Los cinco PE se encuentran en el PNP. El PE de Doctorado en Ciencias con Orientaciones se encuentra en evaluación. El PE de Doctorado en Ciencias con orientación en Inmunobiología es de reciente creación. Se espera la consolidación de los dos PE.	
Eficiencia terminal de pregrado y posgrado		M1	M2	%	M2	%	M2 Ajustado	% Ajustado	M2 Alcanzado	% Alcanzado	% Trimestral	% Total	Observaciones IES
2.5.3	Tasa de egreso por cohorte para PE de licenciatura	322	230	71.43	230	71.43	0	0.00	158	49.07	100+	68.70	Se observa mejoría en la tasa de egreso. No obstante, al finalizar el cuarto trimestre se observará la tasa de egreso alcanzada. La meta está programada para el cuarto periodo.
2.5.4	Tasa de titulación por cohorte para PE de licenciatura	322	210	65.22	95	29.50	0	0.00	50	15.53	100+	52.83	La meta está programada para el cuarto periodo.
2.5.5	Tasa de graduación para PE de posgrado	46	35	76.09	17	36.96	0	0.00	17	100+	100+	100.00	Se mantiene la tasa de graduación del segundo trimestre. La meta está programada para el cuarto periodo.



DIRECCIÓN DE FORTALECIMIENTO INSTITUCIONAL

CUMPLIMIENTO DE METAS COMPROMISO

Universidad Autónoma de Nuevo León
2013

Trimestre 3

19MSU0011T

Ejercicio fiscal

Nombre de la DES:


PIPIF-2013-19MSU0011T-08

Nombre del Proyecto: Disminuir las brechas de calidad de los PE de licenciatura y posgrado.

Clave MC	Metas Compromiso	Original		Ajustado Anual		Ajustado Trimestral		Valores alcanzados en el trimestre				Observaciones de la Institución
		Número	%	Número	%	Número	%	Número	Indicador	Porcentajes Trimestral	Porcentajes Anual	
<p>Porcentaje ponderado del cumplimiento de las metas comprometido: 80</p>												

[Signature]
Dr. Jesús Áncel Rodríguez
Rector


[Signature]
M.C. Antonio Guzmán Velasco
Responsable del Proyecto





SEP
SECRETARÍA DE
EDUCACIÓN PÚBLICA

Programa Integral de Fortalecimiento Institucional
Formato de apoyo para analizar el Seguimiento Académico de proyectos PIFI (2013)



PROGRAMA INTEGRAL DE FORTALECIMIENTO INSTITUCIONAL
Por la mejora y el cumplimiento de la calidad de la educación superior

Universidad Autónoma de Nuevo León

P/PIFI-2013-19MSU0011T-09 Proyecto Integral para el Mejoramiento de la Capacidad y Competitividad Académica de la FCT

No. OP	Descripción del Objetivo Particular	Valores Cualitativos				Valores Financieros			
		Programado	Alcanzado	%	Programado	Ejercido	%		
01	Fortalecimiento de los cuerpos académicos y de la planta académica de la FCT								
No. MA	Descripción de la Meta Académica	Programado	Alcanzado	%	Programado	Ejercido	%		
1	Incrementar la planta docente en 5 profesores por año	36.00	31.00	86.11	30,000.00	0.00	0.00	0.00	
3	Fortalecer redes de investigación con CA de otras IES nacionales e internacionales	5.00	4.00	80.00	152,000.00	0.00	0.00	0.00	

No. MA	Trimestre 1		Trimestre 2		Trimestre 3		Trimestre 4	
	Meta Programada	Monto Alcanzado	Meta Programada	Monto Alcanzado	Meta Programada	Monto Alcanzado	Meta Programada	Monto Alcanzado
1	31.00	0.00	32.00	0.00	33.00	0.00	0.00	0.00
3	0.00	0.00	4.00	0.00	0.00	4.00	0.00	0.00

No. MA	Observación	
	No.	Observación
1		Se mantiene el número de PTC
3		Se está a la espera de resultados del PROMEP

No. OP		Descripción del Objetivo Particular											
02		Incremento de la competitividad académica de los PE de TSU y licenciatura de la FCT											
No. MA		Descripción de la Meta Académica					Valores Cuantitativos						
		Programado	Meta	Monto Alcanzado	Meta	Monto	Programado	%	Programado	Meta	Monto	Programado	%
1		4,726.00	0.00	4,726.00	0.00	4,726.00	100.00		200,000.00	200,000.00	200,000.00	100.00	
3		715.00	0.00	715.00	0.00	715.00	97.90		211,000.00	96,078.90	96,078.90	45.54	
4		715.00	0.00	715.00	0.00	715.00	97.90		326,500.00	326,477.38	326,477.38	99.99	

No. MA		Trimestre 1					Trimestre 2					Trimestre 3					Trimestre 4				
		Meta Programada	Meta	Monto Alcanzado	Meta	Monto	Meta Programada	Meta	Monto Alcanzado	Meta	Monto	Meta Programada	Meta	Monto Alcanzado	Meta	Monto	Meta Programada	Meta	Monto Alcanzado	Meta	Monto
1		4,726.00	0.00	0.00	0.00	0.00	0.00	0.00	0.00	0.00	4726.00	0.00	0.00	4726.00	200,000.00	200,000.00					
3		650.00	0.00	0.00	0.00	0.00	675.00	0.00	0.00	0.00	700.00	700.00	96,078.90	700.00	96,078.90						
4		650.00	0.00	0.00	0.00	0.00	675.00	650.00	0.00	0.00	700.00	700.00	326,477.38	700.00	326,477.38						

No. MA		Observación									
1		Ya se ejerció el recurso									
3		Ya se apoyaron a los PE									
4		Ya se adquirieron los materiales									

No. OP		Descripción del Objetivo Particular											
03		Mejoramiento de la calidad de los programas educativos de Posgrado de la FCT											
No. MA		Descripción de la Meta Académica					Valores Cuantitativos						
		Programado	Meta	Monto Alcanzado	Meta	Monto	Programado	%	Programado	Meta	Monto	Programado	%
1		10.00	0.00	10.00	0.00	6.00	60.00		150,000.00	10,239.09	10,239.09	6.83	
2		18.00	0.00	18.00	0.00	12.00	66.67		40,000.00	879.08	879.08	2.20	

4	Apoyar la movilidad de los estudiantes de posgrado				18.00	5.00	27.78	120,000.00	12,091.98	10.08
---	----------------------------------------------------	--	--	--	-------	------	-------	------------	-----------	-------

No. MA	Trimestre 1		Trimestre 2		Trimestre 3		Trimestre 4	
	Meta Programada	Monto Alcanzado	Meta Programada	Monto Alcanzado	Meta Programada	Monto Alcanzado	Meta Programada	Monto Alcanzado
1	2.00	0.00	5.00	0.00	7.00	6.00	10,239.09	
2	3.00	0.00	8.00	0.00	14.00	12.00	879.08	
4	3.00	0.00	8.00	11,691.98	14.00	5.00	400.00	



No. MA Observación

1	Ya se han realizado estancias de profesores
2	Se ha estado apoyando a los estudiantes y el ejercicio se verá reflejado en el próximo trimestre
4	Los estudiantes continúan realizando estancias y el ejercicio se verá reflejado en el próximo trimestre

No. OP	Descripción del Objetivo Particular	Valores Cualitativos				Valores Financieros	
		Programado	Alcanzado	%	Programado	Ejercido	%
04	Mejoramiento de la formación integral de los estudiantes de la FCT						
No. MA	Descripción de la Meta Académica						
1	Fortalecimiento de las nociones y competencias educativas y profesionales de la población estudiantil en los siete PE de la FCT	715.00	0.00	0.00	190,000.00	0.00	0.00
2	Promover la participación de los estudiantes en el programa de movilidad estudiantil de la IES	3.00	2.00	66.67	60,000.00	0.00	0.00
3	Promover la participación de los estudiantes en eventos académicos, deportivos y artístico-culturales	715.00	715.00	100.00	170,000.00	69,999.93	41.18

No. MA	Trimestre 1		Trimestre 2		Trimestre 3		Trimestre 4	
	Meta Programada	Monto Alcanzado	Meta Programada	Monto Alcanzado	Meta Programada	Monto Alcanzado	Meta Programada	Monto Alcanzado
1	650.00	0.00	670.00	0.00	680.00	0.00	0.00	
2	0.00	0.00	0.00	0.00	3.00	2.00	0.00	
3	650.00	0.00	670.00	650.00	680.00	715.00	69,999.93	

No. M/A	Observación
1	El ejercicio se verá reflejado el próximo trimestre
2	Dos estudiantes ya han partido a Alemania y el ejercicio financiero se reflejará en el próximo trimestre
3	En este trimestre han ingresado más estudiantes y se ha apoyado con la realización de eventos deportivos y culturales

 Dr. Jesús Áncer Rodríguez Rector	 Ignacio Navarro de León Responsable del Proyecto
----------------------------------------------------------------------------------------------------------------------------	------------------------------------------------------------------------------------------------------------------------------------------

Los montos ejercidos que se reflejan en este reporte se presentan con carácter informativo, en tanto el Departamento de Seguimiento Financiero de la Dirección de Fortalecimiento Institucional, concluye la revisión de la documentación que la universidad capturó durante el cuarto trimestre del 2013, para comprobar la aplicación de los montos asignados, y en su caso, la institución subsane en tiempo y forma las observaciones que se hayan emitido a los datos y comprobantes de pago asociados.

SEP

SECRETARÍA DE
EDUCACIÓN PÚBLICA

DIRECCIÓN DE FORTALECIMIENTO INSTITUCIONAL

CUMPLIMIENTO DE METAS COMPROMISO

19MSU00111
Universidad Autónoma de Nuevo León
2013

Trimestre 3

Ejercicio fiscal

Nombre de la DES:

Clave Convenio PIFI-2013-19MSU0011T-09

Nombre del Proyecto: Proyecto Integral para el Mejoramiento de la Capacidad y Competitividad Académica de la FCT

Clave MC	Metas Compromiso	Original		Ajustado Anual		Ajustado Trimestral		Valores alcanzados en el trimestre			Observaciones de la Institución	
		Número	%	Número	%	Número	%	Número	Indicador	Porcentajes Trimestral		Porcentajes Anual
Capacidad Académica												
Total de Profesores de Tiempo Completo. Total:36												
1.1.3	Maestría	15	41.67	17	47.22	0	0.00	15	41.67	100+	88.24	Se mantiene el número de PTC con maestría
1.1.4	Doctorado	19	52.78	21	58.33	20	55.56	19	52.78	95.00	90.48	Se mantiene el número de PTC con doctorado
1.1.5	Posgrado en el área disciplinar de su desempeño	35	97.22	36	100.00	35	97.22	35	97.22	100.00	97.22	La mayoría de los PTC poseen posgrado
1.1.6	Doctorado en el área disciplinar de su desempeño	19	52.78	21	58.33	20	55.56	19	52.78	95.00	90.48	Todos los PTC con doctorado son del área disciplinar de su desempeño
1.1.7	Perfil deseable reconocido por el PROMEP-SES	22	61.11	22	61.11	22	61.11	22	61.11	100.00	100	La mayoría de los PTC poseen perfil deseable PROMEP
1.1.8	Adscripción al SNI o SNC	12	33.33	10	27.78	0	0.00	10	27.78	100+	100	Se mantiene el número de PTC con SNI
1.1.9	Participación en el programa de tutorías	35	97.22	36	100.00	0	0.00	35	97.22	100+	97.22	Todos los PTC participan en el programa de tutorías
Total de profesores que conforman la planta a Profesores (PTC, PMT y PA) que reciben capacitación y/o actualización con al menos 40 horas por año. Total:36												
1.2.1		10	27.78	20	55.56	0	0.00	15	41.67	100+	75	Actualmente los PTC reciben actualización
Total de Cuerpos Académicos. Total:3												
1.3.1	Consolidados.	2	66.67	1	33.33	0	0.00	1	33.33	100+	100	Un CA se mantiene consolidado
1.3.2	En Consolidación.	1	33.33	2	66.67	0	0.00	2	66.67	100+	100	Dos CA se mantienen en grado de consolidación
Competitividad Académica												
Total de Programas Educativos de TSUPA y IC. Total:5												
2.1.1	Número y % de PE con estudios de factibilidad para buscar su pertinencia	5	100.00	5	100.00	0	0.00	5	100.00	100+	100	Todos los PE son pertinentes
2.1.2	Número y % de PE con currículo flexible	5	100.00	5	100.00	0	0.00	5	100.00	100+	100	Todos los PE poseen currículum flexible

Clave MC	Metas Compromiso	Original		Ajustado Anual		Ajustado Trimestral		Número	Indicador	Avance		Observaciones de la Institución
		Número	%	Número	%	Número	%			Trimestral	Anual	
2.1.3	Número y % de PE que se actualizarán incorporando elementos de enfoques centrados en el estudiante o en el aprendizaje.	5	100.00	5	100.00	0	0.00	5	100.00	100+	100	Todos los PE se encuentran actualizados
2.1.4	Número y % de PE que se actualizarán incorporando estudios de seguimiento de egresados	5	100.00	5	100.00	0	0.00	5	100.00	100+	100	Todos los PE consideran estudios de seguimiento de egresados
2.1.5	Número y % de PE que se actualizarán incorporando estudios de empleadores	5	100.00	5	100.00	0	0.00	5	100.00	100+	100	Todos los PE incorporan estudios de empleadores
2.1.6	Número y % de PE que se actualizarán incorporando el servicio social en el plan de estudios	5	100.00	5	100.00	0	0.00	5	100.00	100+	100	Los PE consideran el servicio social en su plan de estudios
2.1.7	Número y % de PE que se actualizarán incorporando la práctica profesional en el plan de estudios	4	80.00	4	80.00	0	0.00	4	80.00	100+	100	Los PE de licenciatura incorporan la práctica profesional
2.1.8	Número y % de PE basado en competencias	5	100.00	5	100.00	0	0.00	5	100.00	100+	100	Todos los PE están basados en competencias
Profesores (PTC,PMT,PA) que reciben capacitación. Total:5												
2.1.9	Número y % de PE que alcanzarán el nivel 1 los CIEES.	5	100.00	5	100.00	0	0.00	5	100.00	100+	100	El PE de Ing. Petrolero fue reevaluado con nivel 1 de CIEES
Profesores (PTC,PMT,PA) que reciben capacitación. Total:5												
2.1.10	PE que serán acreditados por organismos reconocidos por el COPAES.	4	80.00	4	80.00	0	0.00	4	80.00	100+	100	Los PE de licenciatura son reconocidos por el COPAES
Profesores (PTC,PMT,PA) que reciben capacitación. Total:5												
2.1.11	Número y % de PE de licenciatura y TSU de buena calidad del total de la oferta educativa evaluable	5	100.00	5	100.00	0	0.00	5	100.00	100+	100	Los PE son de buena calidad de la oferta educativa evaluable
Total de matrícula evaluable de Nivel TSU/PA y lic Total:715												
2.2.12	Número y % de matrícula atendida en PE de TSU/PA y Licenciatura de calidad del total asociada a los PE evaluables	520	72.73	715	100.00	650	90.91	680	95.10	100+	95.1	Todos los alumnos están inscritos en PE evaluables

Clave MC	Metas Compromiso	Original		Ajustado Anual		Ajustado Trimestral		Número	Indicador	Porcentajes		Observaciones de la Institución
		Número	%	Número	%	Número	%			Trimestral	Anual	
		Valores alcanzados en el trimestre										
Total de Programas Educativos de posgrado Total:2												
2.3.1	PE de posgrado que se actualizarán	2	100.00	2	100.00	0	0.00	2	100.00	100+	100	Los dos PE de posgrado están reconocidos en el PNP
2.3.3	PE de posgrado reconocidos por el Programa Nacional de Posgrado de Calidad (PNPC)	2	100.00	2	100.00	0	0.00					
2.3.4	PE de posgrado que ingresarán al Programa de Fomento a la Calidad (PFC)	2	100.00	2	100.00	0	0.00	2	100.00	100+	100	Los dos PE de posgrado están en el PFC
Total de Matrícula de nivel posgrado Total:32												
2.4.1	Número y porcentaje de matrícula atendida en PE de posgrado de buena calidad.	34	106.25	32	100.00	32	100.00	32	100.00	100.00	100	Todos los alumnos de posgrado son atendidos en PE de buena calidad
Eficiencia terminal de pregrado y posgrado												
2.5.1	Tasa de egreso por cohorte para PE de TSU y PA	5	4	80.00	3	60.00	60.00	4	80.00	100+	100+	Observaciones IES Se incrementó la tasa de egreso
2.5.2	Tasa de titulación por cohorte para PE de TSU y PA	5	4	80.00	3	60.00	60.00	4	80.00	100+	100+	Se incrementó la tasa de titulación
2.5.3	Tasa de egreso por cohorte para PE de licenciatura	212	155	73.11	132	62.26	62.26	138	100+	100+	100+	Se incrementó la tasa de egreso
2.5.4	Tasa de titulación por cohorte para PE de licenciatura	212	142	66.98	124	58.49	58.49	124	100+	100.00	100.00	Con el esquema de titulación directa se mantiene la tasa de titulación
2.5.5	Tasa de graduación para PE de posgrado	6	4	66.67	6	100.00	100.00	6	83.33	83.33	83.33	Ha mejorado la tasa de graduación en el posgrado

Porcentaje ponderado del cumplimiento de las metas compromiso: 90.67

SEP

SECRETARÍA DE EDUCACIÓN PÚBLICA

DIRECCIÓN DE FORTALECIMIENTO INSTITUCIONAL

CUMPLIMIENTO DE METAS COMPROMISO

Universidad Autónoma de Nuevo León
2013

Trimestre 3

Ejercicio fiscal

Nombre de la DES:

Clave Convenio

PI/PIFI-2013-19MSU001T-09

Nombre del Proyecto: Proyecto Integral para el Mejoramiento de la Capacidad y Competitividad Académica de la FCT

Clave NIC	Metas Compromiso	Original		Ajustado Anual		Ajustado Trimestral		Valores alcanzados en el trimestre				Observaciones de la Institución
		Número	%	Número	%	Número	%	Número	Indicador	Trimestral	Anual	

Dr. Jesús Ancer Rodríguez
Rector

Ignacio Navarro de León
Responsable del Proyecto



SEP
SECRETARÍA DE
EDUCACIÓN PÚBLICA

Programa Integral de Fortalecimiento Institucional

Formato de apoyo para analizar el Seguimiento Académico de proyectos PIFI (2013)



PROGRAMA INTEGRAL DE FORTALECIMIENTO INSTITUCIONAL
Por la mejora y el cumplimiento de la calidad de la educación superior

Universidad Autónoma de Nuevo León

P/IFI-2013-19MSU0011T-10 Mejoramiento de la Capacidad y Competitividad Académica e Impulso a la Innovación Educativa de la FCFM.

No. OP	Descripción del Objeto Particular	Valores Cualitativos			Valores Financieros		
		Programado	Alcanzado	%	Programado	Ejercido	%
01	Impulsar el desarrollo de los CA de la Facultad de Ciencias Físico Matemáticas mediante la mejora de los índices de capacidad académica de sus Profesores.	4.00	0.00	0.00	35,930.00	0.00	0.00
No. MA	Descripción de la Meta Académica	Programado	Alcanzado	%	Programado	Ejercido	%
1	Incrementar el número de PTC con perfil deseable (PROMEP) de la FCFM.	4.00	0.00	0.00	35,930.00	0.00	0.00
2	Mejorar la infraestructura básica de los CAC, CAEC y CAEF para fortalecer el desarrollo de sus LGAC que permita incrementar su producción científica y la vinculación de la DES con su entorno social.	1.00	1.00	100.00	93,470.00	93,469.90	100.00
3	Promover la realización de estancias cortas de investigación para los PTC de la FCFM y establecer redes con CA de una IES nacional y extranjera.	4.00	0.00	0.00	127,540.00	48,378.60	37.93

No. MA	Trimestre 1		Trimestre 2		Trimestre 3		Trimestre 4	
	Meta Programada	Monto Alcanzado	Meta Programada	Monto Alcanzado	Meta Programada	Monto Alcanzado	Meta Programada	Monto Alcanzado
1	0.00	0.00	0.00	0.00	0.00	0.00	0.00	0.00
2	1.00	0.00	0.00	0.00	1.00	93,469.90		
3	0.00	0.00	0.00	45,481.60	0.00	2,897.00		

Observación

1 Esperamos se refleje en el cuarto trimestre del año en curso. Ya que se obtuvieron los resultados de la Convocatoria PROMEP, en donde no renovaron algunos PTC. Estamos en espera del resultado de las réplicas que se enviaron, para aumentar el indicador de PTC con perfil deseable.


2	Ya se ejerció al 100% la meta académica.
3	Se reflejará al 100% en el cuarto trimestre del año en curso. Hasta que tengamos los resultados de los eventos académicos programados de los CA's.

No. OP	Descripción del Objeto Particular	Valores Cualitativos				Valores Financieros			
		Programado	Alcanzado	%	Programado	Ejercido	Programado	%	
02	Asegurar la calidad de los PE y servicios académicos que ofrece la FCFM al conservar la acreditación e incrementar la competitividad académica.								
No. MA	Descripción de la Meta Académica								
2	Apoyar la adquisición y desarrollo de habilidades tecnológicas que fortalezca la calidad en el perfil de egreso del estudiante y que le sirva para una inserción más rápida en el mercado laboral. Este impacto se verá reflejado en la calidad del Programa Educativo de la Licenciatura de la FCFM, e incluso en el Posgrado en Ingeniería en Seguridad de la Información que se oferta en esta misma Facultad.	2.00	2.00	100.00	2,091,400.00	2,080,897.32	99.50		


No. MA	Meta Programada	Trimestre 1		Trimestre 2		Trimestre 3		Trimestre 4	
		Meta	Monto Alcanzado	Meta	Monto Alcanzado	Meta	Monto Alcanzado	Meta	Monto Alcanzado
2	0.00	0.00	0.00	0.00	32,050.80	0.00	2.00	2,048,846.52	

No. MA	2	Observación
		Ya se ejerció al 100% la meta académica.


Firma



Dr. Jesús Ancer Rodríguez
Rector



M.T. Rogelio Juvenal Sepúlveda Guerrero
Responsable del Proyecto



FACULTAD DE CIENCIAS
FISICO-MATEMÁTICAS
DIRECCIÓN

DIRECCIÓN DE FORTALECIMIENTO INSTITUCIONAL

CUMPLIMIENTO DE METAS COMPROMISO

Universidad Autónoma de Nuevo León
2013

Trimestre 3



SEP

SECRETARÍA DE EDUCACIÓN PÚBLICA

19MSU0011T
Ejercicio fiscal

Nombre de la DES:

Clave Convenio

Nombre del Proyecto:

PIPIF-2013-19MSU0011T-10

Mejoramiento de la Capacidad y Competitividad Académica e Impulso a la Innovación Educativa de la FCFM.

Clave MC	Metas Compromiso	Original				Ajustado Anual				Ajustado Trimestral				Valores alcanzados en el trimestre			Observaciones de la Institución
		Número		%		Número		%		Número		%		Número	Porcentajes		
		Número	%	Número	%	Número	%	Número	%	Indicador	Trimestral	Anual					
Capacidad Académica																	
Total de Profesores de Tiempo Completo. Total: 98																	
1.1.1	Licenciatura	2	2.04	1	1.02	0	0.00	1	1.02	1	1.02	100+	100	100	100	Actualmente contamos con un PTC con estudios de Licenciatura.	
1.1.3	Maestría	54	55.10	55	56.12	0	0.00	55	56.12	52	53.06	100+	94.55	94.55	94.55	Contamos con 52 PTC con grado de estudios de Maestría. Un PTC obtuvo su grado de Doctor.	
1.1.4	Doctorado	34	34.69	42	42.86	0	0.00	42	42.86	43	43.88	100+	100+	100+	100+	Un PTC obtuvo su grado de Doctor, se suman a los anteriores PTC con Doctorado.	
1.1.5	Posgrado en el área disciplinar de su desempeño	88	89.80	55	56.12	0	0.00	55	56.12	52	53.06	100+	94.55	94.55	94.55	Contamos con 52 PTC con Posgrado en el área disciplinar de su desempeño.	
1.1.6	Doctorado en el área disciplinar de su desempeño	34	34.69	42	42.86	0	0.00	42	42.86	43	43.88	100+	100+	100+	100+	Actualmente tenemos 43 PTC con grado de Doctor, esperamos que para el 2015, terminen sus estudios los PTC que estudian Doctorado.	
1.1.7	Perfil deseable reconocido por el PROMEP-SES	60	61.22	65	66.33	0	0.00	65	66.33	52	53.06	100+	80	80	80	Contamos con 52 PTC con perfil deseable, después de que se generaron los resultados de la Convocatoria 2014 algunos PTC no renovaron su perfil. Esperamos respuesta de las réplicas que se enviaron.	



DIRECCIÓN DE FORTALECIMIENTO INSTITUCIONAL

CUMPLIMIENTO DE METAS COMPROMISO

Universidad Autónoma de Nuevo León
2013 Trimestre 3

19MSU0011T

Ejercicio fiscal

Nombre de la DES:

Clave Convenio

Nombre del Proyecto:

PIPIF-2013-19MSU0011T-10
Mejoramiento de la Capacidad y Competitividad Académica e Impulso a la Innovación Educativa de la FCFM.

Clave MIC	Metas Compromiso	Original		Ajustado Anual		Ajustado Trimestral		Valores alcanzados en el trimestre			Observaciones de la Institución	
		Número	%	Número	%	Número	%	Número	Indicador	Porcentajes		
1.1.8	Adscripción al SNI o SNC	25	25.51	25	25.51	0	0.00	23	23.47	100+	92	Después de los resultados que arrojó el CONACYT tenemos 23 PTC adscritos al SNI uno más que el trimestre pasado. En la Dependencia hay más Profesores en el SNI, solo que aun no son PTC.
1.1.9	Participación en el programa de tutorías	70	71.43	68	69.39	0	0.00	69	70.41	100+	100+	Son los PTC que actualmente participan en el programa de Tutorías tanto en Licenciatura como en el Posgrado.
Total de profesores que conforman la planta a Total:227												
1.2.1	Profesores (PTC, PMT y PA) que reciben capacitación y/o actualización con al menos 40 horas por año	187	82.38	227	100.00	0	0.00	225	99.12	100+	99.12	Un gran porcentaje de la planta académica recibimos capacitación y/o actualización.
Total de Cuerpos Académicos Total:10												
1.3.1	Consolidados.	4	40.00	3	30.00	0	0.00	3	30.00	100+	100	Contamos con tres CA Consolidados.
1.3.2	En Consolidación.	1	10.00	4	40.00	0	0.00	3	30.00	100+	75	Contamos con tres CA En Consolidación.
1.3.3	En Formación.	5	50.00	3	30.00	0	0.00	6	60.00	100+	100+	Contamos con seis CA En Formación.
Competitividad Académica												
Total de Programas Educativos de TSUPA y Lic Total:8												

Clave MC	Metas Compromiso	Original		Ajustado Anual		Ajustado Trimestral		Número	Indicador	Porcentajes		Observaciones de la Institución
		Número	%	Número	%	Número	%			Trimestral	Anual	
2.1.1	Número y % de PE con estudios de factibilidad para buscar su pertinencia	6	100.00	6	100.00	0	0.00	6	100.00	100+	100	Todas los Programas Educativos de la Dependencia han hecho estudios de factibilidad para buscar su pertinencia.
2.1.2	Número y % de PE con currículo flexible	6	100.00	6	100.00	0	0.00	5	83.33	100+	83.33	Estamos en espera de la última actualización por parte de la Dirección de Estudios de Licenciatura (UANL) para aprobar el rediseño de la Licenciatura en Actuaría.
2.1.3	Número y % de PE que se actualizarán incorporando elementos de enfoques centrados en el estudiante o en el aprendizaje.	6	100.00	1	16.67	0	0.00	5	83.33	100+	83.33	Estamos en espera de la última actualización por parte de la Dirección de Estudios de Licenciatura (UANL) para aprobar el rediseño de la Licenciatura en Actuaría, el cual incorpora elementos de enfoques centrados en el estudiante o en el aprendizaje.

Clave MC	Metas Compromiso	Original		Ajustado Anual		Ajustado Trimestral		Número	Indicador	Porcentajes		Observaciones de la Institución
		Número	%	Número	%	Número	%			Trimestral	Anual	
2.1.4	Número y % de PE que se actualizarán incorporando estudios de seguimiento de egresados	5	83.33	1	16.67	0	0.00	3	0.60	0.00	0.00	Estamos en espera de la última actualización por parte de la Dirección de Estudios de Licenciatura (UANL) para aprobar el rediseño de la Licenciatura en Actuaría, el cual incorpora estudios de seguimiento de egresados.
2.1.5	Número y % de PE que se actualizarán incorporando estudios de empleadores	6	100.00	1	16.67	0	0.00	3	0.60	0.00	0.00	Estamos en espera de la última actualización por parte de la Dirección de Estudios de Licenciatura (UANL) para aprobar el rediseño de la Licenciatura en Actuaría, el cual incorpora estudios de empleadores.
2.1.6	Número y % de PE que se actualizarán incorporando el servicio social en el plan de estudios	6	100.00	1	16.67	0	0.00	3	0.60	0.00	0.00	Estamos en espera de la última actualización por parte de la Dirección de Estudios de Licenciatura (UANL) para aprobar el rediseño de la Licenciatura en Actuaría, el cual incorpora el servicio social en el plan de estudios.

Clave MC	Metas Compromiso	Original				Ajustado Anual		Ajustado Trimestral		Valores alcanzados en el trimestre			Observaciones de la Institución	
		Número		%		Número		%		Número	Porcentajes			
		Número	%	Número	%	Número	%	Indicador	Trimestral		Anual			
2.1.8	Número y % de PE basado en competencias	6	100.00	6	100.00	0	0.00	0	0.00	5	83.33	100+	83.33	Estamos en espera de la última actualización por parte de la Dirección de Estudios de Licenciatura (UANL) para aprobar el rediseño de la Licenciatura en Actuaría, el cual estará basado en competencias.
Profesores (PTC,PMT,PA) que reciben capacitación. Total:5														
2.1.9	Número y % de PE que alcanzarán el nivel 1 los CIEES.	4	80.00	5	100.00	0	0.00	0	0.00	4	80.00	100+	80	Actualmente contamos con 4 PE en el nivel 1 de los CIEES esperamos que antes que termine el 2014 la licenciatura en Multimedia y Animación Digital obtengan el nivel 1.
Profesores (PTC,PMT,PA) que reciben capacitación. Total:5														
2.1.11	Número y % de PE de licenciatura y TSU de buena calidad del total de la oferta educativa evaluable	4	80.00	5	100.00	0	0.00	0	0.00	4	80.00	100+	80	Cuatro de nuestros PE están en el nivel 1 de los CIEES y uno de ellos está Acreditado tanto nacional como internacionalmente. Esperamos que antes que termine el 2014 la licenciatura en Multimedia y Animación Digital obtengan el nivel 1. El otro PE es de reciente creación aun egresa su primer generación.
Total de matrícula evaluable de Nivel TSUPA y IIC Total:2,285														

DIRECCIÓN DE FORTALECIMIENTO INSTITUCIONAL

CUMPLIMIENTO DE METAS COMPROMISO

Universidad Autónoma de Nuevo León
2013
Trimestre 3

PIPIF-2013-19MSU0011T-10
Mejoramiento de la Capacidad y Competitividad Académica e Impulso a la Innovación Educativa de la FCFM.



SEP

SECRETARÍA DE EDUCACIÓN PÚBLICA

19MSU0011T

Ejercicio fiscal

Nombre de la DES:

Clave Convenio

Nombre del Proyecto:

Clave MC	Metas Compromiso	Original		Ajustado Anual		Ajustado Trimestral		Número	Valores alcanzados en el trimestre			Observaciones de la Institución
		Número	%	Número	%	Número	%		Avance			
									Indicador	Trimestral	Annual	
2.2.12	Número y % de matrícula atendida en PE de TSU/PA y Licenciatura de calidad del total asociada a los PE evaluables	1303	57.02	2285	100.00	0	0.00	1568	69.50	100+	69.5	Corresponde a el número de matrícula atendida de los PE de licenciatura de calidad.
2.3.1	PE de posgrado que se actualizarán	4	80.00	3	60.00	0	0.00	3	60.00	100+	100	Aún no se ha actualizado ningún PE de posgrado. Estamos en espera de que se apruebe el rediseño del Doctorado en Ingeniería Física Industrial por el H. Consejo Universitario.
2.3.3	PE de posgrado reconocidos por el Programa Nacional de Posgrado de Calidad (PNPC)	3	60.00	3	60.00	0	0.00	4	80.00	100+	100+	El Doctorado en Ciencias con Orientación en Matemáticas obtuvo su reconocimiento para pertenecer al PNPC, para de esta manera unirse a los otros tres que se tenían en dicho padrón (PNPC).
Total de Matrícula de nivel posgrado		Total:55		Total:90		Total:0		Total:67			Total:74.44	
2.4.1	Número y porcentaje de matrícula atendida en PE de posgrado de buena calidad.	55	61.11	90	100.00	0	0.00	67	74.44	100+	74.44	Corresponde a la matrícula de los PE de posgrado reconocidos por el PNPC.

Porcentaje ponderado del cumplimiento de las metas compromiso: 80

DIRECCIÓN DE FORTALECIMIENTO INSTITUCIONAL

CUMPLIMIENTO DE METAS COMPROMISO

Universidad Autónoma de Nuevo León
2013

Trimestre 3

PIPIF-2013-19MSU0011T-10

Mejoramiento de la Capacidad y Competitividad Académica e Impulso a la Innovación Educativa de la FCFM.

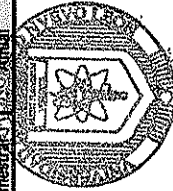
Clave MC	Metas Compromiso	Original		Ajustado Anual		Ajustado Trimestral		Valores alcanzados en el trimestre			Observaciones de la Institución
		Número	%	Número	%	Número	%	Indicador	Porcentajes Trimestrales	Avance	


[Handwritten Signature]

Dr. Jesús Ancer Rodríguez
Rector

[Handwritten Signature]

M.T. Rogelio Juvencat Sepúlveda Guerrero
Responsable del Proyecto
FACULTAD DE CIENCIAS
FISICO-MATEMÁTICAS
DIRECCION





Programa Integral de Fortalecimiento Institucional

Formato de apoyo para analizar el Seguimiento Académico de proyectos PIFI (2013)

PROGRAMA INTEGRAL DE FORTALECIMIENTO INSTITUCIONAL
Por impulsar y el desarrollo de la calidad de la educación superior

Universidad Autónoma de Nuevo León

P/IFI-2013-19MSU0011T-11

Internacionalización de los PE de la DES y fortalecimiento de los CA, manteniendo la competitividad y capacidad académica alcanzadas.

No. OP	Descripción del Objetivo Particular	Valores Cualitativos				Valores Financieros	
		Programado	Alcanzado	%	Programado	Ejercido	%
01	Consolidar la calidad de la oferta educativa del posgrado que permita alcanzar estándares internacionales.						
No. MA	Descripción de la Meta Académica						
1	Incrementar el número de profesionistas con estudios de posgrado competentes a nivel internacional.	70.00	74.00	105.71	2,665,854.00	2,358,690.6	88.48
						4	

No. MA	Trimestre 1		Trimestre 2		Trimestre 3		Trimestre 4	
	Meta Programada	Monto Alcanzado	Meta Programada	Monto Alcanzado	Meta Programada	Monto Alcanzado	Meta Programada	Monto Alcanzado
1	0.00	0.00	0.00	699,174.80	0.00	74.00	1,659,515.84	

No. MA	Observación
1	La matrícula de Posgrado actualmente es de 74

No. OP	Descripción del Objetivo Particular	Valores Cualitativos				Valores Financieros	
		Programado	Alcanzado	%	Programado	Ejercido	%
02	Fortalecimiento de la capacidad académica.						
No. MA	Descripción de la Meta Académica						
1	Mantener 2 CAC y lograr que uno de los CAEF sea reconocido como CAEC a través de su interacción en redes nacionales e internacionales y la difusión de sus resultados de investigación en foros especializados.	3.00	4.00	133.33	192,427.00	60,000.00	31.18

No. MA	Trimestre 1		Trimestre 2		Trimestre 3		Trimestre 4	
	Meta Programada	Monto Alcanzado	Meta Programada	Monto Alcanzado	Meta Programada	Monto Alcanzado	Meta Programada	Monto Alcanzado
1	0.00	0.00	0.00	60,000.00	0.00	0.00	4.00	0.00

No. MA Observación

1 Dos CA se mantuvieron como CAC y otros dos alcanzaron el nivel CAEC.

No. OP Descripción del Objeto Particular

03 Mantener una alta competitividad académica, con PE pertinentes, con acreditación internacional.

No. MA Descripción de la Meta Académica

4 Obtener la acreditación internacional del PE de Licenciatura Ingeniero Forestal, en una primer etapa.

Valores Cualitativos

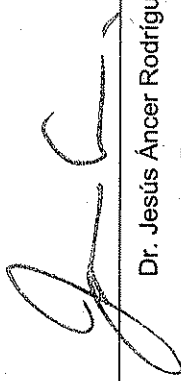

Programado	Alcanzado	%	Programado	Alcanzado	%
1.00	2.00	200.00	23,770.00	21,253.21	89.41

Valores Financieros

No. MA	Trimestre 1		Trimestre 2		Trimestre 3		Trimestre 4	
	Meta Programada	Monto Alcanzado	Meta Programada	Monto Alcanzado	Meta Programada	Monto Alcanzado	Meta Programada	Monto Alcanzado
4	0.00	0.00	0.00	0.00	0.00	0.00	2.00	21,253.21

No. MA Observación

4 El PE de Ingeniero Forestal como el PE de Maestría obtuvieron la acreditación Internacional

Firma	
	
Dr. Jesús Ancer Rodríguez Rector	Dr. José Guadalupe Marmolejo Monsivais Responsable del Proyecto

Los montos ejercidos que se reflejan en este reporte se presentan con carácter informativo, en tanto el Departamento de Seguimiento Financiero de la Dirección de Fortalecimiento Institucional, concluye la revisión de la documentación que la universidad capturó durante el cuarto trimestre del 2013, para comprobar la aplicación de los montos asignados, y en su caso, la institución subsane en tiempo y forma las observaciones que se hayan emitido a los datos y comprobantes de pago asociados.

DIRECCIÓN DE FORTALECIMIENTO INSTITUCIONAL

CUMPLIMIENTO DE METAS COMPROMISO

Universidad Autónoma de Nuevo León
2013

Trimestre 3

19MSU0011T
Ejercicio fiscal

Nombre de la DES:

PIPIFI-2013-19MSU0011T-11

Nombre del Proyecto: Internacionalización de los PE de la DES y fortalecimiento de los CA, manteniendo la competitividad y capacidad académica alcanzadas.

Clave MC	Metas Compromiso	Original				Ajustado Anual				Ajustado Trimestral				Valores alcanzados en el trimestre				Observaciones de la institución
		Número		%		Número		%		Número		%		Porcentajes		Número		
														Indicador	Trimestral		Anual	
Capacidad Académica																		
Total de Profesores de Tiempo Completo: Total:23																		
1.1.4	Doctorado	26	113.04	23	100.00	0	0.00	24	100+	100+	100+	100+	100+	100+	100+	100+	Actualmente la planta docente es de 24 PTC ya que se contrato a 1 PTC en febrero de 2014.	
1.1.5	Posgrado en el área disciplinar de su desempeño	26	113.04	23	100.00	0	0.00	24	100+	100+	100+	100+	100+	100+	100+	100+	Actualmente la planta docente es de 24 PTC ya que se contrato a 1 PTC en febrero de 2014.	
1.1.6	Doctorado en el área disciplinar de su desempeño	26	113.04	23	100.00	0	0.00	24	100+	100+	100+	100+	100+	100+	100+	100+	Actualmente la planta docente es de 24 PTC ya que se contrato a 1 PTC en febrero de 2014.	
1.1.7	Perfil deseable reconocido por el PROMEP-SES	26	113.04	23	100.00	0	0.00	23	100.00	100.00	100+	100+	100+	100+	100	100	Actualmente la planta docente cuenta con 23 PTC con perfil PROMEP.	
1.1.8	Adscripción al SNI o SNC	14	60.87	13	56.52	0	0.00	13	56.52	56.52	100+	100+	100+	100	100	100	Actualmente la planta docente cuenta con 13 PTC al SNI.	
1.1.9	Participación en el programa de tutorías	26	113.04	23	100.00	0	0.00	23	100.00	100.00	100+	100+	100+	100+	100	100	Actualmente 23 PTC participan en el programa de tutorías.	
Total de Cuerpos Académicos: Total:4																		
1.3.2	En Consolidación.																	
Competitividad Académica																		
Total de Programas Educativos de TSU/PA y IIC: Total:2																		
2.1.1	Número y % de PE con estudios de factibilidad para buscar su pertinencia	2	100.00	2	100.00	0	0.00	2	100.00	100.00	100+	100+	100+	100+	100	100	Los 2 PE de Licenciatura con que cuenta la DES tienen estudios de factibilidad.	
2.1.2	Número y % de PE con currículo flexible	2	100.00	2	100.00	0	0.00	2	100.00	100.00	100+	100+	100+	100+	100	100	Ambos PE de Licenciatura tienen curriculum flexible.	
2.1.3	Número y % de PE que se actualizarán incorporando elementos de enfoques centrados en el estudiante o en el aprendizaje.	2	100.00	2	100.00	0	0.00	2	100.00	100.00	100+	100+	100+	100+	100	100	Los 2 PE de Licenciatura con que cuenta la DES se actualizaron bajo ese mismo enfoque.	

Clave MC	Metas Compromiso	Original				Ajustado Anual		Ajustado Trimestral		Número	Valores alcanzados en el trimestre			Observaciones de la Institución
		Número	%	Número	%	Número	%	Número	%		Avance			
											Indicador	Trimestral	Anual	
2.1.4	Número y % de PE que se actualizarán incorporando estudios de seguimiento de egresados	2	100.00	2	100.00	0	0.00	2	100.00	100+	100	Los 2 PE de Licenciatura con que cuenta la DES se actualizaron incorporando estudios de seguimientos de egresados.		
2.1.5	Número y % de PE que se actualizarán incorporando estudios de empleadores	2	100.00	2	100.00	0	0.00	2	100.00	100+	100	Los 2 PE con que cuenta la DES se actualizaron incorporando estudios de empleadores.		
2.1.6	Número y % de PE que se actualizarán incorporando el servicio social en el plan de estudios	2	100.00	2	100.00	0	0.00	2	100.00	100+	100	Los 2 PE de Licenciatura con que cuenta la DES se actualizaron incorporando el servicio social en el plan de estudios.		
2.1.8	Número y % de PE basado en competencias	2	100.00	2	100.00	0	0.00	2	100.00	100+	100	Los 2 PE de Licenciatura con que cuenta la DES tienen un modelo basado en competencias.		
Profesores (PTC,PMT,PA) que reciben capacitación. Total:2														
2.1.9	Número y % de PE que alcanzarán el nivel 1 los CIEES.	2	100.00	2	100.00	0	0.00	2	100.00	100+	100	Los 2 PE de Licenciatura con que cuenta la DES tienen nivel 1 por los CIEES.		
Profesores (PTC,PMT,PA) que reciben capacitación. Total:2														
2.1.10	PE que serán acreditados por organismos reconocidos por el COPAES.	2	100.00	2	100.00	0	0.00	2	100.00	100+	100	Los 2 PE de Licenciatura con que cuenta la DES están acreditados por organismos del COPAES.		
Profesores (PTC,PMT,PA) que reciben capacitación. Total:2														
2.1.11	Número y % de PE de licenciatura y TSU de buena calidad del total de la oferta educativa evaluable	2	100.00	2	100.00	0	0.00	2	100.00	100+	100	La totalidad de los PE.		
Total de matrícula evaluable de Nivel TSU/PA y Lic. Total:240														
2.2.12	Número y % de matrícula atendida en PE de TSU/PA y Licenciatura de calidad del total asociada a los PE evaluables	213	88.75	240	100.00	0	0.00	284	100+	100+	100+	Se cumplió la meta establecida.		
Total de Programas Educativos de posgrado. Total:2														

19MSU0011T
Ejercicio fiscal
Nombre de la DES:
Clave Convenio

Trimestre 3

PIPIFI-2013-19MSU0011T-11

Nombre del Proyecto: Internacionalización de los PE de la DES y fortalecimiento de los CA, manteniendo la competitividad y capacidad académica alcanzadas.

Clave MC	Metas Compromiso	Original		Ajustado Anual		Ajustado Trimestral		Valores alcanzados en el trimestre			Observaciones de la Institución
		Número	%	Número	%	Número	%	Avance		Anual	
								Indicador	Porcentajes Trimestral		
2.3.1	PE de posgrado que se actualizarán	2	100.00	2	100.00	0	0.00	100.00	100+	100	Los 2 PE de Posgrado con que cuenta la DES se actualizaron.
2.3.3	PE de posgrado reconocidos por el Programa Nacional de Posgrado de Calidad (PNPC)	2	100.00	2	100.00	0	0.00	100.00	100+	100	Los 2 PE de Posgrado con que cuenta la DES están reconocidos por el PNPC.
2.3.5	PE de posgrado que ingresarán al Padrón Nacional de Posgrado (PNP)	2	100.00	2	100.00	0	0.00	100.00	100+	100	Los 2 PE de Posgrado con que cuenta la DES están en el PNP.
Total de Matrícula de nivel posgrado		Total: 88		Total: 88		Total: 0		Total: 300			
2.4.1	Número y porcentaje de matrícula atendida en PE de posgrado de buena calidad.	85	125.00	68	100.00	0	0.00	100+	100+	100+	Se cumplió la meta establecida.
Eficiencia terminal de pregrado y posgrado		Total: 71		Total: 71		Total: 0		Total: 71			
2.5.3	Tasa de egreso por cohorte para PE de licenciatura	M1	M2	M1	M2	M2 Ajustado	% Ajustado	M2 Alcanzado	% Alcanzado	% Trimestral	Observaciones IES
		41	30	30	30	0	0.00				
2.5.4	Tasa de titulación por cohorte para PE de licenciatura	30	100.00	25	83.33	20	66.67	56.67	85.00	68.00	Aún no se alcanza la meta, se espera alcanzarla en el 4° trimestre.
2.5.5	Tasa de graduación para PE de posgrado	34	94.12	20	58.82	14	41.18	41.18	100.00	70.00	Se cumplió la meta establecida

Porcentaje ponderado del cumplimiento de las metas compromiso: 91.4

[Signature]
Dr. Jesús Ancer Rodríguez
Rector

[Signature]
Dr. José Guadalupe Marmolejo Monsivais
Responsable del Proyecto



SEP
SECRETARÍA DE
EDUCACIÓN PÚBLICA

Programa Integral de Fortalecimiento Institucional

Formato de apoyo para analizar el Seguimiento Académico de proyectos PIFI (2013)



PROGRAMA INTEGRAL DE FORTALECIMIENTO INSTITUCIONAL
Por la mejora y el seguimiento de la calidad de la educación superior

Universidad Autónoma de Nuevo León

P/IFI-2013-19MSU0011T-12 Proyecto de Desarrollo Integral de la DES-FACPYAP

No. OP	Descripción del Objeto Particular	Valores Cualitativos				Valores Financieros			
		Programado	Alcanzado	%	Programado	Ejercido	%		
01	1.- Fortalecer las áreas de desarrollo de la DES relacionadas con: 1.1. La capacidad académica 1.2.- Las recomendaciones de ACCECISO (COPAES) Parte 1 1.3.- Las recomendaciones de ACCECISO (COPAES) Parte 2 1.4.- La cooperación académica nacional e internacional	2.00	1.00	50.00	321,191.00	321,188.00	100.00		
3	Atender dos recomendaciones de ACCECISO: (1) Contar con sistemas de información administrativa- académica eficaces para la toma de decisiones, (2) Implementar el programa de seguimiento a empleadores, egresados y a la permanencia de estudiantes, para retroalimentar el proceso enseñanza-aprendizaje	13.00	11.00	84.62	1,019,368.00	327,045.33	32.08		
4	Promover la cooperación académica nacional e internacional a: (1) Realizar estancias cortas de actividad profesional, 12 PTC, en IES nacionales e internacionales para intercambiar experiencias, consolidar su formación y actualización así como fortalecer los CA; y al (2) Realizar un evento internacional, para compartir experiencias con docentes y alumnos, analizando problemáticas relevantes del desarrollo social y económico a nivel mundial, y con ello fortalecer su formación académica.								

No. MA	Trimestre 1		Trimestre 2		Trimestre 3		Trimestre 4	
	Meta Programada	Monto Alcanzado	Meta Programada	Monto Alcanzado	Meta Programada	Monto Alcanzado	Meta Programada	Monto Alcanzado
3	0.00	0.00	0.00	0.00	1.00	321,188.00		
4	0.00	0.00	2.00	0.00	12.00	327,045.33		

No. MA

Observación

3	La meta académica ya cumplida refiere a las encuestas; cumpliremos la otra meta académica en el 4° trimestre
4	La 12a meta académica la cumpliremos en el 4° trimestre; hemos ejercido el 100% del ejercicio financiero al 3 de Septiembre, la comprobación está en el trámite Institucional

No. OP		Descripción del Objetivo Particular					
02	3.- Atender preventivamente las áreas de la DES, relacionadas con: 3.1.- La eficiencia terminal 3.2.- La vinculación docente - investigación 3.3.- La formación integral del estudiante.						
No. MA		Valores Cualitativos		Valores Financieros			
Descripción de la Meta Académica		Programado	Alcanzado	%	Programado	Ejercido	%
2	Impulsar la vinculación del programa de investigación de la DES alineándolo con la docencia, mediante la realización de 1 Cátedra: "Paz y Orden Municipal", y que con ello los 45 PTC miembros de los 6 CA fortalezcan el desarrollo de las LGAC que cultivan.	45.00	0.00	0.00	115,629.00	11,469.00	9.92
3	3.3.- Establecer un programa de atención a estudiantes con deficiencias académicas para desarrollar un programa de atención integral. Estimamos que sean 300 a 400 alumnos, es decir, 10% del total.	350.00	0.00	0.00	55,061.00	52,774.20	95.85


No. MA	Trimestre 1		Trimestre 2		Trimestre 3		Trimestre 4	
	Meta Programada	Monto Alcanzado	Meta Programada	Monto Alcanzado	Meta Programada	Monto Alcanzado	Meta Programada	Monto Alcanzado
2	0.00	0.00	0.00	0.00	0.00	0.00	0.00	11,469.00
3	0.00	0.00	0.00	0.00	0.00	0.00	0.00	52,774.20

No. MA		Observación	
2	La meta académica la cumpliremos en el 4° trimestre; hemos ejercido el 100% del ejercicio financiero al 3 de Septiembre, la comprobación está en el trámite Institucional		
3	La meta académica la cumpliremos en el 4° trimestre; hemos ejercido el 100% del ejercicio financiero al 3 de Septiembre, la comprobación está en el trámite Institucional y los equipos están instalándose		


No. OP		Descripción del Objetivo Particular					
03	4.- Asegurar las fortalezas de la DES, relacionadas con: 4.1.- La competitividad académica de PE de Licenciatura. 4.2.- La pertinencia y calidad de los PE. 4.3.- La innovación educativa. 4.4.- La competitividad académica PE Posgrado.						
No. MA		Descripción de la Meta Académica		Valores Cualitativos		Valores Financieros	
		Programado	Alcanzado	%	Programado	Ejercido	%
1	Dada la competitividad académica de los PE de licenciatura de la DES, mantener su atracción para alumnos foráneos y recuperar su matrícula, 20% del total, y contrarrestar la inseguridad, a través de un centro interactivo de aprendizaje modalidad no presencial, por multimedia.	0.20	0.00	0.00	403,783.00	168,877.44	41.82
3	4.3.- Impulsar la investigación cualitativa. Beneficiados directos: los 45 profesores miembros de los 6 CA; beneficiados probables: los otros 90 profesores no miembros de los CA; beneficiados potenciales: los 4 000 alumnos de la DES.	135.00	0.00	0.00	183,538.00	21,109.68	11.50

No. MA	Trimestre 1		Trimestre 2		Trimestre 3		Trimestre 4	
	Meta Programada	Monto Alcanzado	Meta Programada	Monto Alcanzado	Meta Programada	Monto Alcanzado	Meta Programada	Monto Alcanzado
1	0.00	0.00	0.00	0.00	0.00	168,877.44		
3	0.00	0.00	0.00	0.00	0.00	21,109.68		

No. MA	Observación
1	La meta académica (20 % = 0.20) está en proceso de cumplimiento ; hemos ejercido el 100% del ejercicio financiero al 3 de Septiembre, la comprobación está en el trámite Institucional y los equipos están instalándose
3	La meta académica la cumpliremos en el 4° trimestre; hemos ejercido el 100% del ejercicio financiero al 3 de Septiembre, la comprobación está en el trámite Institucional y los equipos están instalándose

Firma	
Dr. Jesús Áncer Rodríguez Rector	Dr. Gerardo Tamez González Responsable del Proyecto

Los montos ejercidos que se reflejan en este reporte se presentan con carácter informativo, en tanto el Departamento de Seguimiento Financiero de la Dirección de Fortalecimiento Institucional, concluye la revisión de la documentación que la universidad capturó durante el cuarto trimestre del 2013, para comprobar la aplicación de los montos asignados, y en su caso, la institución subsane en tiempo y forma las observaciones que se hayan emitido a los datos y comprobantes de pago asociados.



FACULTAD DE CIENCIAS POLITICAS
Y ADMINISTRACIÓN PÚBLICA

Clave MC	Metas Compromiso	Original		Ajustado Anual		Ajustado Trimestral		Número	Indicador	Porcentajes		Observaciones de la Institución
		Número	%	Número	%	Número	%			Trimestral	Anual	
		Total:88		Total:88		Total:88				Total:88		
1.1.3	Maestría	39	44.32	39	44.32	39	44.32	26	29.55	66.67	66.67	26 es el dato actual. La meta de 39 es a lograrla en el curso del año
1.1.4	Doctorado	45	51.14	45	51.14	45	51.14	38	43.48	84.44	84.44	38 es el dato actual. La meta de 45 es a lograrla en el curso del año
1.1.6	Doctorado en el área disciplinar de su desempeño	45	51.14	45	51.14	45	51.14	38	43.18	84.44	84.44	38 es el dato actual. La meta de 45 es a lograrla en el curso del año
1.1.7	Perfil deseable reconocido por el PROMEP-SES	40	45.45	40	45.45	0	0.00	28	31.82	100+	70	28 es el dato actual. La meta de 30 es a lograrla en el curso del año
1.1.8	Adscripción al SNI o SNC	9	10.23	9	10.23	0	0.00	5	5.68	100+	55.56	5 es el dato actual. La meta de 9 es a lograrla en el curso del año
1.1.9	Participación en el programa de tutorías	45	51.14	45	51.14	0	0.00	40	45.45	100+	88.89	40 es el dato actual. La meta de 45 es a lograrla en el curso del año
Total de profesores que conforman la planta a		Total:135		Total:135		Total:135		Total:135		Total:135		Meta cumplida
1.2.1	Profesores (PTC, PMT y PA) que reciben capacitación y/o actualización con al menos 40 horas por año	90	66.67	90	66.67	0	0.00	90	66.67	100+	100	Meta cumplida
1.3.2	En Consolidación.	2	33.33	2	33.33	0	0.00	2	33.33	100+	100	Meta cumplida
1.3.3	En Formación.	1	16.67	4	66.67	0	0.00	4	66.67	100+	100	Meta cumplida
Competitividad Académica		Total:3		Total:3		Total:3		Total:3		Total:3		Meta cumplida. La Lic. en Administración de la Energía y Desarrollo Sustentable inició en Agosto 2013
2.1.1	Número y % de PE con estudios de factibilidad para buscar su pertinencia	2	66.67	3	100.00	3	100.00	3	100.00	100.00	100	Meta cumplida. La Lic. en Administración de la Energía y Desarrollo Sustentable inició en Agosto 2013
2.1.2	Número y % de PE con currículo flexible	2	66.67	3	100.00	0	0.00	3	100.00	100+	100	Meta cumplida. La Lic. en Administración de la Energía y Desarrollo Sustentable inició en Agosto 2013
2.1.3	Número y % de PE que se actualizarán incorporando elementos de enfoques centrados en el estudiante o en el aprendizaje.	2	66.67	3	100.00	0	0.00	3	100.00	100+	100	Meta cumplida. La Lic. en Administración de la Energía y Desarrollo Sustentable inició en Agosto 2013



SEP
SECRETARÍA DE
EDUCACIÓN PÚBLICA

DIRECCIÓN DE FORTALECIMIENTO INSTITUCIONAL

CUMPLIMIENTO DE METAS COMPROMISO

19MSU0011T
Ejercicio: fiscal
Nombre de la DES:
Clave Convenio
Nombre del Proyecto:

Trimestre 3

Universidad Autónoma de Nuevo León
2013

19MSU0011T-12
Proyecto de Desarrollo Integral de la DES-FACPYAP

Clave IC	Metas Compromiso	Original		Ajustado Anual		Ajustado Trimestral		Número	Indicador	Valores alcanzados en el Trimestre		Observaciones de la Institución
		Número	%	Número	%	Número	%			Trimestral	Anual	
2.1.4	Número y % de PE que se actualizarán incorporando estudios de seguimiento de egresados	2	66.67	2	66.67	0	0.00	2	66.67	100+	100	Meta cumplida. La Lic. en Administración de la Energía y Desarrollo Sustentable inició en Agosto 2013
2.1.5	Número y % de PE que se actualizarán incorporando estudios de empleadores	2	66.67	3	100.00	0	0.00	3	100.00	100+	100	Meta cumplida. La Lic. en Administración de la Energía y Desarrollo Sustentable inició en Agosto 2013
2.1.6	Número y % de PE que se actualizarán incorporando el servicio social en el plan de estudios	2	66.67	3	100.00	0	0.00	3	100.00	100+	100	Meta cumplida. La Lic. en Administración de la Energía y Desarrollo Sustentable inició en Agosto 2013
2.1.8	Número y % de PE basado en competencias	2	66.67	3	100.00	0	0.00	3	100.00	100+	100	Meta cumplida. La Lic. en Administración de la Energía y Desarrollo Sustentable inició en Agosto 2013
Profesores (PTC,PMT,PA) que reciben capacitación. Total:2												
2.1.9	Número y % de PE que alcanzarán el nivel 1 los CIEES.	2	100.00	2	100.00	2	100.00	2	100.00	100.00	100	Meta cumplida. La Lic. en Administración de la Energía y Desarrollo Sustentable inició en Agosto 2013
Profesores (PTC,PMT,PA) que reciben capacitación. Total:2												
2.1.10	PE que serán acreditados por organismos reconocidos por el COPAES.	2	100.00	2	100.00	0	0.00	2	100.00	100+	100	Meta cumplida. La Lic. en Administración de la Energía y Desarrollo Sustentable inició en Agosto 2013
Profesores (PTC,PMT,PA) que reciben capacitación. Total:2												
2.1.11	Número y % de PE de licenciatura y TSU de buena calidad del total de la oferta educativa evaluable	2	100.00	2	100.00	2	100.00	3	100+	100+	100+	Meta cumplida. La Lic. en Administración de la Energía y Desarrollo Sustentable inició en Agosto 2013
Total de matrícula evaluable de Nivel TSU/PA y Lic Total:4,550												

DIRECCIÓN DE FORTALECIMIENTO INSTITUCIONAL

CUMPLIMIENTO DE METAS COMPROMISO

Universidad Autónoma de Nuevo León
2013

Trimestre 3

19MSU0011T
Ejercicio fiscal

Nombre de la DES:

PIPIF-2013-19MSU0011T-12

Nombre del Proyecto: Proyecto de Desarrollo Integral de la DES-FACPYAP

Clave MC	Metas Compromiso	Original		Ajustado Anual		Ajustado Trimestral		Valores alcanzados en el trimestre			Observaciones de la Institución	
		Número	%	Número	%	Número	%	Número	Porcentajes			
									Indicador	Trimestral		Anual
2.2.12	Número y % de matrícula atendida en PE de TSU/PA y Licenciatura de calidad del total asociada a los PE evaluables	4550	100.00	4550	100.00	4550	100.00	100.00	100.00	100	Meta cumplida. La Lic. en Administración de la Energía y Desarrollo Sustentable inició en Agosto 2013	
Total de Programas Educativos de posgrado Total:15												
2.3.4	PE de posgrado que se actualizarán	5	80.00	5	100.00	0	0.00	5	100.00	100	Meta cumplida.	
2.3.3	PE de posgrado reconocidos por el Programa Nacional de Posgrado de Calidad (PNPC)	2	40.00	5	100.00	0	0.00	5	100.00	100	Meta cumplida. en Marzo 2014	
Total de Matrícula de nivel posgrado Total:210												
2.4.1	Número y porcentaje de matrícula atendida en PE de posgrado de buena calidad.	70	33.33	210	100.00	0	0.00	210	100+	100	Meta cumplida.	
Eficiencia terminal de pregrado y posgrado												
2.5.3	Tasa de egreso por cohorte para PE de licenciatura	M1	M2	%	M2	%	M2	% Ajustado	M2 Alcanzado	% Trimestral	% Total	Observaciones IES
2.5.4	Tasa de titulación por cohorte para PE de licenciatura	1428	1000	70.03	1000	70.03	1000	70.03	100+	90.00	90.00	Efecto rezago.
2.5.5	Tasa de graduación para PE de posgrado	1000	563	56.30	550	55.00	550	55.00	100+	72.73	72.73	Efecto económico
		40	22	55.00	35	87.50	35	87.50	75.00	85.71	85.71	Efecto económico

Porcentaje ponderado del cumplimiento de las metas compromiso:

[Signature]
Dr. Gerardo Tamez González
Responsable del Proyecto



FACULTAD DE CIENCIAS POLITICAS
Y ADMINISTRACIÓN PÚBLICA

[Signature]
Dr. Jesús Áncer Rodríguez
Rector


Universidad Autónoma de Nuevo León

P/PIFI-2013-19MSU0011T-13 Consolidación del desarrollo de la Facultad de Ciencias Químicas

No. OP	Descripción del Objetivo Particular						
01	Fortalecer la capacidad académica de la DES, mediante el incremento de la producción académica de alto impacto en conjunto entre los integrantes de los Cuerpos Académicos de la DES, promoviendo con ello del fortalecimiento y desarrollo de sus profesores.						
No. MA	Descripción de la Meta Académica	Valores Cualitativos			Valores Financieros		
		Programado	Alcanzado	%	Programado	Ejercido	%
1	PTC en el Sistema Nacional de Investigadores	44.00	45.00	102.27	245,304.00	0.00	0.00
3	Cuerpos académicos consolidados	7.00	6.00	85.71	763,425.00	761,769.18	99.78

No. MA	Trimestre 1			Trimestre 2			Trimestre 3			Trimestre 4		
	Meta Programada	Meta	Monto Alcanzado	Meta Programada	Meta	Monto Alcanzado	Meta Programada	Meta	Monto Alcanzado	Meta Programada	Meta	Monto Alcanzado
1	44.00	45.00	0.00	0.00	45.00	0.00	0.00	45.00	0.00			
3	4.00	4.00	0.00	5.00	4.00	496,162.72	6.00	6.00	265,606.46			

No. MA	Observación
1	En este periodo el indicador no presenta movimientos, ni por notificaciones ni por contrataciones ni por bajas.
3	El indicador no presenta movimientos por no se periodo de revisión ni de anuncio de resultados.

No. OP	Descripción del Objetivo Particular						
02	Gestionar la acreditación internacional de los PE de licenciatura de la DES a través del mantenimiento de su calidad.						
No. MA	Descripción de la Meta Académica	Valores Cualitativos			Valores Financieros		
		Programado	Alcanzado	%	Programado	Ejercido	%
2	Mejorar las áreas para el desarrollo de competencias operativas de acuerdo al modelo educativo y académico de licenciatura de la UANL	2.00	1.00	50.00	766,371.00	350,900.00	45.79

No. MA	Trimestre 1			Trimestre 2			Trimestre 3			Trimestre 4		
	Meta Programada	Meta	Monto Alcanzado	Meta Programada	Meta	Monto Alcanzado	Meta Programada	Meta	Monto Alcanzado	Meta Programada	Meta	Monto Alcanzado
2	0.00	0.00	0.00	0.00	0.00	0.00	1.00	1.00	350,900.00			

No. MA	Observación
2	Se han fortalecido el equipamiento de laboratorios y su acondicionamiento para el desarrollo de competencias

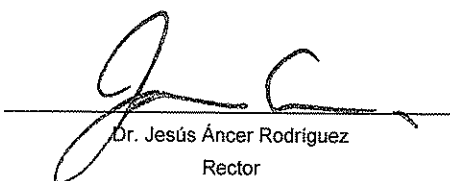

No. OP	Descripción del Objetivo Particular						
03	Mejorar la competitividad académica de los PE de posgrado de la DES.						
No. MA	Descripción de la Meta Académica	Valores Cualitativos			Valores Financieros		
		Programado	Alcanzado	%	Programado	Ejercido	%
1	Mejora del nivel de las orientaciones de los PE de posgrado en ciencias de la DES en el PNPC.	2.00	0.00	0.00	381,224.00	368,391.94	96.63
2	Proyectos innovadores enfocados prioritariamente al cuidado del medio ambiente y educación ambiental.	2.00	1.00	50.00	118,805.00	118,804.99	100.00
3	Movilidad para Tres PTC en estancias de investigación y ocho PTC presentando resultados de investigación en eventos nacionales e internacionales.	4.00	1.00	25.00	80,934.00	0.00	0.00

No. MA	Trimestre 1			Trimestre 2			Trimestre 3			Trimestre 4		
	Meta Programada	Meta	Monto Alcanzado	Meta Programada	Meta	Monto Alcanzado	Meta Programada	Meta	Monto Alcanzado	Meta Programada	Meta	Monto Alcanzado
1	0.00	0.00	0.00	1.00	0.00	0.00	0.00	0.00	368,391.94			

Seguimiento de Metas Académicas

2	0.00	0.00	0.00	0.00	0.00	0.00	0.00	1.00	118,804.99			
3	0.00	0.00	0.00	0.00	0.00	0.00	3.00	1.00	0.00			

No. MA	Observación
1	Se ha incrementado la matrícula y la calidad y cantidad de publicaciones en los postrados con el objetivo de mejorar su nivel en el PNP.
2	Se logró la Acreditación Internacional del PE de LQI por la Royal Society of Chemistry
3	Se logró la incorporación al PNP de la maestría en ciencias con orientación en Microbiología Aplicada con lo que nueve PE de posgrado están dentro del PNP

 Dr. Jesús Áncer Rodríguez Rector	Firma  Dr. Eduardo Soto Regalado Responsable del Proyecto
---------------------------------------------------------------------------------------------------------------------------	------------------------------------------------------------------------------------------------------------------------------------------------------

Los montos ejercidos que se reflejan en este reporte se presentan con carácter informativo, en tanto el Departamento de Seguimiento Financiero de la Dirección de Fortalecimiento Institucional, concluye la revisión de la documentación que la universidad capturó durante el cuarto trimestre del 2013, para comprobar la aplicación de los montos asignados, y en su caso, la institución subsane en tiempo y forma las observaciones que se hayan emitido a los datos y comprobantes de pago asociados.

DIRECCIÓN DE FORTALECIMIENTO INSTITUCIONAL

CUMPLIMIENTO DE METAS COMPROMISO



SEP

SECRETARÍA DE EDUCACIÓN PÚBLICA

Universidad Autónoma de Nuevo León
2013

Trimestre 3

19MSU0011

Ejercicio fiscal

Nombre de la DES:

PIPEL-2013-19MSU0011T-13

Nombre del Proyecto: Consolidación del desarrollo de la Facultad de Ciencias Químicas

Clave MC	Metas Compromiso	Original		Ajustado Anual		Ajustado Trimestral		Número	Indicador	Valores alcanzados en el trimestre		Observaciones de la Institución
		Número	%	Número	%	Número	%			Trimestral	Anual	
Capacidad Académica												
Total de Profesores de Tiempo Completo: Total: 116												
1.1.3	Maestría	43	37.07	44	37.93	0	0.00	41	35.34	100+	93.18	Se presentaron jubilaciones de PTC con grado de maestría
1.1.4	Doctorado	74	63.79	72	62.07	0	0.00	74	63.79	100+	100+	La institución apoya la contratación de PTC con grado de Dr. y la Dependencia lo promueve para quienes cumplan los requerimientos de los PE y CA
1.1.5	Posgrado en el área disciplinar de su desempeño	117	100.86	116	100.00	0	0.00	115	99.14	100+	99.14	Se presentaron jubilaciones de PTC con grado de maestría
1.1.6	Doctorado en el área disciplinar de su desempeño	74	63.79	72	62.07	0	0.00	74	63.79	100+	100+	Es requisito riguroso de la Dependencia que el perfil del PTC con grado de Dr. sea pertinente con los PE y CA.
1.1.7	Perfil deseable reconocido por el PROMEP-SES	91	78.45	98	84.48	0	0.00	91	78.45	100+	92.86	Se presentaron jubilaciones y renunciaciones. La IES apoyó la incorporación de profesores con doctorado para apoyar los procesos de investigación, docencia y tutoría. Además que la meta analizada podrá ser comparada al final del siguiente trimestre cuando se conozcan los resultados de la convocatoria 2014.
1.1.8	Adscripción al SNI o SNC	40	34.48	44	37.93	0	0.00	45	38.79	100+	100+	Ya hay resultados de la aplicación a la convocatoria anual y a partir de enero de 2015 serán 51 profesores con adscripción SNI

DIRECCIÓN DE FORTALECIMIENTO INSTITUCIONAL

CUMPLIMIENTO DE METAS COMPROMISO

Universidad Autónoma de Nuevo León
2013

Trimestre 3

SEP

SECRETARÍA DE EDUCACIÓN PÚBLICA

19MSU00111
Ejercicio fiscal

Nombre de la DES:

19MSU0011T-13

Nombre del Proyecto:

Consolidación del desarrollo de la Facultad de Ciencias Químicas

Clave MC	Metas Compromiso	Original		Ajustado Anual		Ajustado Trimestral		Número	Observaciones de la Institución
		Número	%	Número	%	Número	%		
		Valores alcanzados en el trimestre		Valores alcanzados en el trimestre		Valores alcanzados en el trimestre			
		Indicador	Porcentajes	Indicador	Porcentajes	Indicador	Porcentajes	Número	
1.1.9	Participación en el programa de tutorías	117	100.86	116	100.00	0	0.00	115	Todos los PTC participan en el programa de tutorías.
Total de profesores que conforman la planta a Total:272									
1.2.1	Profesores (PTC, PMT y PA) que reciben capacitación y/o actualización con al menos 40 horas por año	125	45.96	80	29.41	0	0.00	43	Se dio capacitación a 43 profesores en este periodo, el resto lo hará al finalizar el presente ciclo escolar.
Total de Cuerpos Académicos Total:3									
1.3.1	Consolidados.	4	50.00	7	87.50	6	75.00	6	En este periodo no hubo evaluación de CA.
1.3.2	En Consolidación.	2	25.00	1	12.50	0	0.00	1	Este CA está trabajando para lograr su consolidación a la brevedad posible.
Competitividad Académica									
Total de Programas Educativos de TSUPA y Lic Total:4									
2.1.1	Número y % de PE con estudios de factibilidad para buscar su pertinencia	4	100.00	4	100.00	0	0.00	4	LOS CUATRO PE TIENEN SOPORTE EN CONSULTA A CONSEJO EXTERNO, EMPLEADORES Y EGRESADOS
2.1.2	Número y % de PE con currículo flexible	4	100.00	4	100.00	0	0.00		LOS CUATRO PE DE LICENCIATURA TIENEN CURRÍCULO FLEXIBLE
2.1.3	Número y % de PE que se actualizarán incorporando elementos de enfoques centrados en el estudiante o en el aprendizaje.	4	100.00	4	100.00	0	0.00		LOS CUATRO PE DE LICENCIATURA TIENEN Y FORTALECEN LOS ENFOQUES CENTRADOS EN EL ESTUDIANTE.

DIRECCIÓN DE FORTALECIMIENTO INSTITUCIONAL

CUMPLIMIENTO DE METAS COMPROMISO



SEP

SECRETARÍA DE EDUCACIÓN PÚBLICA

19MSU00111

Ejercicio fiscal

Nombre de la DES:

PIPIF-2013-19MSU00111-13

Nombre del Proyecto: Consolidación del desarrollo de la Facultad de Ciencias Químicas

Universidad Autónoma de Nuevo León

2013

Trimestre 3

Clave MC	Metas Compromiso	Original						Ajustado Anual						Ajustado Trimestral						Valores alcanzados en el trimestre				Observaciones de la Institución
		Número		%		Número		%		Número		%		Número		%		Indicador	Porcentajes		Número			
2.1.4	Número y % de PE que se actualizarán incorporando estudios de seguimiento de egresados	4		100.00		4	100.00	4	100.00	0	0.00	0	0.00	4	100.00	100+	100.00		100	4	EL PASADA JUNTA SEMESTRAL POR PE SE ADECUARON LOS PROGRAMAS DE ESTUDIO CON CONCENCIA DEL APORTE DEL SEGUIMIENTO DE EGRESADOS			
2.1.5	Número y % de PE que se actualizarán incorporando estudios de empleadores	4		100.00		4	100.00	4	100.00	0	0.00	0	0.00	4	100.00	100+	100.00		100	4	EL PASADA JUNTA SEMESTRAL POR PE SE ADECUARON LOS PROGRAMAS DE ESTUDIO CON CONCENCIA DEL APORTE DEL SEGUIMIENTO DE EGRESADOS			
2.1.6	Número y % de PE que se actualizarán incorporando el servicio social en el plan de estudios	4		100.00		4	100.00	4	100.00	0	0.00	0	0.00	4	100.00	100+	100.00		100	4	LOS PE SE ACTUALIZAN Y EL SERVICIO SOCIAL HA PERMANECIDO EL CURRÍCULO			
2.1.7	Número y % de PE que se actualizarán incorporando la práctica profesional en el plan de estudios	4		100.00		4	100.00	4	100.00	0	0.00	0	0.00	4	100.00	100+	100.00		100	4	LOS PE SE ACTUALIZAN Y LAS PRACTICAS PROFESIONALES HA PERMANECIDO EL CURRÍCULO			
2.1.8	Número y % de PE basado en competencias	4		100.00		4	100.00	4	100.00	0	0.00	0	0.00	4	100.00	100+	100.00		100	4	LOS PE ESTAN ESTRUCTURADOS CON UN ENFOQUE BASADO EN COMPETENCIAS			
Profesores (PTC;PMT;PA) que reciben capacitación. Total:4																								

DIRECCIÓN DE FORTALECIMIENTO INSTITUCIONAL



SEP

SECRETARÍA DE
EDUCACIÓN PÚBLICA

CUMPLIMIENTO DE METAS COMPROMISO

Universidad Autónoma de Nuevo León
2013

19MSU00111

Ejercicio fiscal

Nombre de la DES:

PIPIF/2013-19MSU00111-13

Nombre del Proyecto: Consolidación del desarrollo de la Facultad de Ciencias Químicas

Trimestre 3

Clave MC	Metas Compromiso	Original		Ajustado Anual		Ajustado Trimestral		Número	Indicador	Porcentajes		Observaciones de la Institución
		Número	%	Número	%	Número	%			Trimestral	Anual	
2.1.10	PE que serán acreditados por organismos reconocidos por el COPAES.	4	100.00	4	100.00	0	0.00	4	100.00	100+	100	LOS PE CUENTAN CON ESTE RECONOCIMIENTO Y PERMANECEN CON LA CALIDAD PARA SOMETERSE A DICHO PROCESO EN LA FECHA ESTIPULADA
Profesores (PTC, PMT, PA) que reciben capacitación. Total:4												
2.1.11	Número y % de PE de licenciatura y TSU de buena calidad del total de la oferta educativa evaluable	4	100.00	4	100.00	0	0.00	4	100.00	100+	100	EL TOTAL DE LA MATRICULA DE PE DE LICENCIATURA ESTA EN PE DE BUENA CALIDAD
Total de matrícula evaluable de Nivel TSUPA y lic Total:3,800												
2.2.12	Número y % de matrícula atendida en PE de TSUPA y Licenciatura de calidad del total asociada a los PE evaluables	3825	100.66	3800	100.00	3770	99.21	3892	100+	100+	100+	LA DEPENDENCIA OPERA AL MAXIMO DE SU CAPACIDAD PARA RECIBIR MATRICULA.
Total de Programas Educativos de posgrado Total:11												
2.3.1	PE de posgrado que se actualizarán	11	100.00	11	100.00	0	0.00	11	100.00	100+	100	LOS PE DE POSGRADO SE ACTUALIZAN SEMESTRALMENTE EN SUS ELEMENTOS DE SUS PROGRAMAS DE ESTUDIO
2.3.3	PE de posgrado reconocidos por el Programa Nacional de Posgrado de Calidad (PNPC)	8	72.73	8	72.73	0	0.00	9	81.82	100+	100+	SE INCORPORO AL PNPC EL POSGRADO DE MICROBIOLOGIA APLICADA, COMO PROGRAMA DE RECIENTE CREACION, CON LO QUE LA META PROYECTADA FUE SUPERADA.
Total de Matrícula de nivel posgrado Total:475												

DIRECCIÓN DE FORTALECIMIENTO INSTITUCIONAL

CUMPLIMIENTO DE METAS COMPROMISO



SEP

SECRETARÍA DE EDUCACIÓN PÚBLICA

19MSU00111
Ejercicio fiscal

Nombre de la DES:

Clave Convenio PIFI-2013-19MSU0011T-13

Nombre del Proyecto: Consolidación del desarrollo de la Facultad de Ciencias Químicas

Universidad Autónoma de Nuevo León
2013

Trimestre 3

Clave MC	Metas Compromiso	Valores alcanzados en el trimestre										Observaciones de la institución	
		Original		Ajustado Anual		Ajustado Trimestral		Avance		Porcentajes			Observaciones de la institución
		Número	%	Número	%	Número	%	Número	%	Trimestral	Anual		
2.4.1	Número y porcentaje de matrícula atendida en PE de posgrado de buena calidad.	71	14.95	80	16.84	77	16.21	91	19.16	100+	100+	EL INCREMENTO RESULTÓ DE UNA CAMPAÑA ESTRATEGICA DE PROMOCION DE LOS POSGRADOS	
2.5.3	Tasa de egreso por cohorte para PE de licenciatura	955	25.03	398	41.68	0	0.00	37	3.87	100+	9.30	Observaciones IES El valor se ha incrementado anualmente en dos puntos porcentuales, se siguen aplicando estrategias para abatir índices de reprobación, entre otros, que favorezcan este indicador.	
2.5.5	Tasa de graduación para PE de posgrado	0	0.00	35	0.00	0	0.00	81	0.00	100+	100+		
		Porcentaje ponderado del cumplimiento de las metas compromiso:										0	

Dr. Jesús Ancer Rodríguez
Rector

Dr. Eduardo Soto Regalado
Responsable del Proyecto



SEP
SECRETARÍA DE
EDUCACIÓN PÚBLICA

Programa Integral de Fortalecimiento Institucional

Formato de apoyo para analizar el Seguimiento Académico de proyectos PIFI (2013)



PROGRAMA INTEGRAL DE FORTALECIMIENTO INSTITUCIONAL
Por la mejora y el seguimiento de la calidad de la educación superior

Universidad Autónoma de Nuevo León

P/PIFI-2013-19MSU0011T-14 Mejorar la Capacidad y Competitividad de la DES orientada a contar con programas de calidad que atiendan la Formación integral de los Estudiantes

No. OP	Descripción del Objetivo Particular	Valores Cualitativos			Valores Financieros		
		Programado	Alcanzado	%	Programado	Ejercido	%
01	Apoyo a los PE de Posgrado reconocidos por el Programa Nacional de Posgrado de Calidad, PNPC SEP-CONACYT, (PNP y PFC)						
No. MA	Descripción de la Meta Académica	Programado	Alcanzado	%	Programado	Ejercido	%
2	Mantener la acreditación del Programa del Doctorado en Filosofía con Especialidad en Administración en el PNPC.	1.00	1.00	100.00	140,287.00	128,258.88	91.43
3	Actualizar e incrementar el acervo y tecnología para la biblioteca 365 Libros de Posgrado	365.00	365.00	100.00	327,336.00	325,864.29	99.55
4	Ampliar la infraestructura con la adquisición de mobiliario estantería, mesas de trabajo, sillas con ruedas y cañon para equipar salas o cubículos de posgrado para fomentar los espacios de investigación y docencia.	440.00	440.00	100.00	43,584.00	21,341.68	48.97

No. MA	Trimestre 1			Trimestre 2			Trimestre 3			Trimestre 4		
	Meta Programada	Meta	Monto Alcanzado	Meta Programada	Meta	Monto Alcanzado	Meta Programada	Meta	Monto Alcanzado	Meta Programada	Meta	Monto Alcanzado
2	0.00	0.00	0.00	0.00	0.00	0.00	0.00	1.00	128,258.88			
3	365.00	365.00	0.00	0.00	0.00	0.00	0.00	0.00	325,864.29			
4	0.00	0.00	0.00	440.00	440.00	0.00	0.00	0.00	21,341.68			

Observación

2 Se participo en la convocatoria en el PNPC en la categoría de Doctorado profesionalizan te, sin embargo nos hicieron varias observaciones de las cuales ya fueron revisadas por CONACYT, se atendieron dichas observaciones para participar en la convocatoria en el mes de octubre.


3	Se cumplió la meta establecida correspondiente a los libros de texto.
4	Se cumplió la meta relacionada con el mobiliario

No. OP		Descripción del Objetivo Particular					
02		Formación Integral de los Estudiantes					
No. MA	Descripción de la Meta Académica	Valores Cualitativos			Valores Financieros		
		Programado	Alcanzado	%	Programado	Ejercido	%
1	Capacitación a 180 maestros tutores en el periodo 2012-2013 para su actualización y capacitación para así favorecer el programa de tutorías y promoviendo la investigación entre los docentes.	180.00	180.00	100.00	54,292.00	0.00	0.00
2	Lograr el intercambio de docentes para llevar a cabo la práctica de la docencia en instituciones tales CityU of Seattle con las que existen convenios nacionales o internacionales, tales como de doble titulación y convenios de movilidad académica.	8.00	8.00	100.00	364,746.00	222,713.57	61.06
4	Incrementar la participación de los estudiantes en intercambios académicos nacionales e internacionales y programas de doble titulación en instituciones tales como CityU of Seattle con las que existen convenios de doble titulación y de movilidad académica, coadyuvando en la pertinencia y la competitividad de la currícula del estudiantado.	20.00	20.00	100.00	794,960.00	28,353.72	3.57


No. MA	Trimestre 1			Trimestre 2			Trimestre 3			Trimestre 4		
	Meta Programada	Meta	Monto Alcanzado	Meta Programada	Meta	Monto Alcanzado	Meta Programada	Meta	Monto Alcanzado	Meta Programada	Meta	Monto Alcanzado
1	0.00	0.00	0.00	0.00	0.00	0.00	180.00	180.00	0.00			
2	0.00	0.00	0.00	8.00	6.00	0.00	0.00	8.00	222,713.57			
4	0.00	0.00	0.00	0.00	0.00	0.00	20.00	20.00	28,353.72			

No. MA		Observación
1		Se cumplió con la capacitación correspondiente a los docentes
2		Se logro cumplir la meta relacionada a la movilidad e intercambio de docentes
4		Se logro cumplir la meta relacionada a la movilidad e intercambio de estudiantes

Firma



Dr. Jesús Áncer Rodríguez
Rector



M.A.E. María Eugenia García de la Peña
Responsable del Proyecto

Los montos ejercidos que se reflejan en este reporte se presentan con carácter informativo, en tanto el Departamento de Seguimiento Financiero de la Dirección de Fortalecimiento Institucional, concluye la revisión de la documentación que la universidad capturó durante el cuarto trimestre del 2013, para comprobar la aplicación de los montos asignados, y en su caso, la institución subsane en tiempo y forma las observaciones que se hayan emitido a los datos y comprobantes de pago asociados.

DIRECCIÓN DE FORTALECIMIENTO INSTITUCIONAL

CUMPLIMIENTO DE METAS COMPROMISO

Universidad Autónoma de Nuevo León
2013

Trimestre 3

19MSU0011T
Ejercicio fiscal

Nombre de la DES: P/PIFI-2013-19MSU0011T-14

Nombre del Proyecto: Mejorar la Capacidad y Competitividad de la DES orientada a contar con programas de calidad que atiendan la Formación Integral de los Estudiantes

Clave MC	Metas Compromiso	Original		Ajustado Anual		Ajustado Trimestral		Número	Indicador	Porcentajes		Observaciones de la Institución
		Número	%	Número	%	Número	%			Trimestral	Anual	
		Total:5		Total:6		Total:7				Total:8		
1.3.1	Consolidados.	2	33.33	1	16.67	0	0.00	1	16.67	100+	100	Contamos actualmente con 1 CA Consolidado. Se reestructuraron los CA de la Facultad.
1.3.2	En Consolidación.	3	50.00	2	33.33	0	0.00	3	50.00	100+	100+	Contamos actualmente con 3 CA En Consolidación. Se reestructuraron los CA de la Facultad.
1.3.3	En Formación.	13	216.67	3	50.00	0	0.00	2	33.33	100+	66.67	Contamos actualmente con 2 CA en Formación. Se reestructuraron los CA de la Facultad.
Competitividad Académica												
Total de Programas Educativos de TSU/PA y IC Total:4												
2.1.1	Número y % de PE con estudios de factibilidad para buscar su pertinencia	4	100.00	4	100.00	0	0.00	4	100.00	100+	100	Contamos con todos los programas educativos con dicha característica.
2.1.2	Número y % de PE con currículo flexible	4	100.00	4	100.00	0	0.00	4	100.00	100+	100	Contamos con todos los programas educativos con dicha característica.
2.1.3	Número y % de PE que se actualizarán incorporando elementos de enfoques centrados en el estudiante o en el aprendizaje.	4	100.00	4	100.00	0	0.00	4	100.00	100+	100	Contamos con todos los programas educativos con dicha característica.
2.1.4	Número y % de PE que se actualizarán incorporando estudios de seguimiento de egresados	4	100.00	4	100.00	0	0.00	4	100.00	100+	100	Contamos con todos los programas educativos con dicha característica.
2.1.5	Número y % de PE que se actualizarán incorporando estudios de empleadores	4	100.00	4	100.00	0	0.00	4	100.00	100+	100	Contamos con todos los programas educativos con dicha característica.
2.1.6	Número y % de PE que se actualizarán incorporando el servicio social en el plan de estudios	4	100.00	4	100.00	0	0.00	4	100.00	100+	100	Contamos con todos los programas educativos con dicha característica.
2.1.8	Número y % de PE basado en competencias	4	100.00	4	100.00	0	0.00	4	100.00	100+	100	Contamos con todos los programas educativos con dicha característica.
Profesores (PTC,PMT,PA) que reciben capacitación. Total:4												
2.1.9	Número y % de PE que alcanzarán el nivel 1 los CIEES.	4	100.00	4	100.00	0	0.00	4	100.00	100+	100	Todos los PE cuentan con dicho nivel CIEES.
Profesores (PTC,PMT,PA) que reciben capacitación. Total:4												

DIRECCIÓN DE FORTALECIMIENTO INSTITUCIONAL

CUMPLIMIENTO DE METAS COMPROMISO

Universidad Autónoma de Nuevo León
2013

Trimestre 3

19MSU0011T

Ejercicio fiscal

Nombre de la DES:

Clave Convenio

PI/IFI-2013-19MSU0011T-14

Nombre del Proyecto: Mejorar la Capacidad y Competitividad de la DES orientada a contar con programas de calidad que atiendan la Formación Integral de los Estudiantes

Clave MC	Metas Compromiso	Original				Ajustado Anual				Ajustado Trimestral				Valores alcanzados en el trimestre				Observaciones de la Institución
		Número		%	Número		%	Número		%	Número		%	Indicador		Porcentajes		
		Número	%	Número	%	Número	%	Número	%	Trimestral	Anual	Porcentajes						
2.1.10	PE que serán acreditados por organismos reconocidos por el COPAES.	4	100.00	4	100.00	0	0.00	0	0.00	4	100.00	100+	100	Todos los PE, están acreditados por COPAES.				
2.1.11	Profesores (PTO, PMT, PA) que reciben capacitación. Total: 4 Número y % de PE de licenciatura y TSU de buena calidad del total de la oferta educativa evaluable	4	100.00	4	100.00	0	0.00	0	0.00	4	100.00	100+	100	Todos los PE, son de buena calidad.				
2.3.1	Título de Programas Educativos de posgrado Total: 12 PE de posgrado que se actualizarán	3	25.00	3	25.00	0	0.00	0	0.00	4	33.33	100+	100+	La actualización del Programa de Doctorado en Filosofía con especialidad en Administración, se encuentra en proceso de revisión en la Dirección de Posgrado. Se esperan las observaciones para ser presentadas en la reunión del H. Consejo Universitario del mes de noviembre de 2014. La actualización es con base en competencias, revisión curricular y de créditos de acuerdo con el Modelo Educativo de la UANL.				



DIRECCIÓN DE FORTALECIMIENTO INSTITUCIONAL

CUMPLIMIENTO DE METAS COMPROMISO

Universidad Autónoma de Nuevo León
2013

Trimestre 3

19MSU0011T
Ejercicio fiscal

Nombre de la DES:
Nombre del Proyecto:

P/PIFI-2013-19MSU0011T-14

Mejorar la Capacidad y Competitividad de la DES orientada a contar con programas de calidad que atiendan la Formación Integral de los Estudiantes

Clave MC	Metas Compromiso	Original		Ajustado Anual		Ajustado Trimestral		Número	Valores alcanzados en el trimestre			Observaciones de la Institución
		Número	%	Número	%	Número	%		Avance			
									Indicador	Porcentajes	Trimestral	
2.3.3	PE de posgrado reconocidos por el Programa Nacional de Posgrado de Calidad (PNPC)	2	16.67	1	8.33	0	0.00	1	8.33	100+	100	El Doctorado en Contaduría de la FACPYA ha logrado integrar a la ciencia al campo de la Contaduría. Como área de investigación nueva ha sido difícil que los profesionales de la Contaduría se decidan a estudiarlo. En sus inicios, 2009, se logró el registro en el CONACYT como Programa de reciente creación. A los tres años, en la solicitud de renovación 2012, debido a la baja matrícula no se logró la misma. En este año, 2014, después de revisar su Plan de estudios se rediseño y fue aprobado por el H. Consejo Universitario obteniendo un Programa por competencias e integrado al Modelo Educativo de la UANL. En octubre de 2014, se presentara la solicitud de incorporación al registro
Total de Matrícula de nivel posgrado: Total:390												
2.4.1	Número y porcentaje de matrícula atendida en PE de posgrado de buena calidad.	44	11.28	21	5.38	0	0.00	39	10.00	100+	100+	Actualmente se están promoviendo campañas publicitarias que invitan a los estudiantes a estudiar el posgrado para poder aumentar el nivel de ingreso en los posgrados que ofrece la facultad.
Eficiencia terminal de pregrado y posgrado		M1	%	M2	%	M2 Ajustado	% Ajustado	M2 Alcanzado	% Alcanzado	% Trimestral	% Total	Observaciones IES

DIRECCIÓN DE FORTALECIMIENTO INSTITUCIONAL

CUMPLIMIENTO DE METAS COMPROMISO

Universidad Autónoma de Nuevo León
2013

Trimestre 3

19MSU0011T
Ejercicio fiscal

Nombre de la DES:

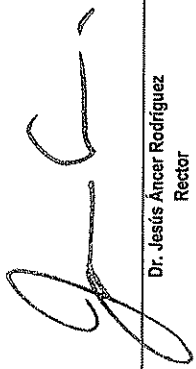
Clave Convenio


PI/IFI-2013-19MSU0011T-14

Nombre del Proyecto: Mejorar la Capacidad y Competitividad de la DES orientada a contar con programas de calidad que atiendan la Formación Integral de los Estudiantes

Clave MC	Metas Compromiso	Original		Ajustado Anual		Ajustado Trimestral		Valores alcanzados en el trimestre			Observaciones de la Institución
		Número	%	Número	%	Número	%	Avance		Anual	
								Indicador	Porcentajes		
2.5.3	Tasa de egreso por cohorte para PE de licenciatura	2601	60.98	1332	51.21	0	0.00	1402	100+	100+	La tasa de egreso se ha visto beneficiada por el trabajo de los Tutores. Continuamos con el apoyo de la Rectoría para incrementar este porcentaje pasando a la modalidad de titulación directa.
2.5.4	Tasa de titulación por cohorte para PE de licenciatura	1226	35.07	382	31.16	0	0.00	456	100+	100+	Se continúa apoyando para que la mayor cantidad de estudiantes de posgrado se titulen.
2.5.5	Tasa de graduación para PE de posgrado	398	17.59	75	18.84	75	18.84	80	20.10	100+	

Porcentaje ponderado del cumplimiento de las metas compromiso: 0


Dr. Jesús Ancer Rodríguez
Rector


M.A.E. María Eugenia García de la Peña
Responsable del Proyecto



SEP

SECRETARÍA DE
EDUCACIÓN PÚBLICA

Programa Integral de Fortalecimiento Institucional

Formato de apoyo para analizar el Seguimiento Académico de proyectos PIFI (2013)

PROGRAMA INTEGRAL DE FORTALECIMIENTO INSTITUCIONAL
por la mejora y el seguimiento de la calidad de la educación superior

Universidad Autónoma de Nuevo León

P/PIFI-2013-19MSU0011T-15 Asegurar la competitividad y calidad académica de los PE de Licenciatura y Posgrado de la DES

No. OP	Descripción del Objetivo Particular	Valores Cuantitativos			Valores Financieros		
		Programado	Alcanzado	%	Programado	Ejercido	%
01	Fortalecer los cuerpos académicos para lograr su consolidación e incrementar el número de profesores con perfil PROMEP e incorporados al SNI						
No. MA	Descripción de la Meta Académica	Programado	Alcanzado	%	Programado	Ejercido	%
1	Contar con tres cuerpos académicos consolidados para tercer trimestre del 2013	3.00	3.00	100.00	573,286.00	271,273.40	47.32
2	Aumentar un 20% anual el número de profesores con perfil PROMEP (8 nuevos profesores con este perfil)	48.00	47.00	97.92	135,275.00	12,591.00	9.31
3	Incrementar en un 10% anual el número de profesores que ingresan al Sistema Nacional de Investigadores (dos profesores nuevos para el SNI).	21.00	24.00	114.29	174,925.00	0.00	0.00

No. MA	Trimestre 1			Trimestre 2			Trimestre 3			Trimestre 4		
	Meta Programada	Monto Alcanzado	Meta Programada	Meta Programada	Monto Alcanzado	Meta Programada	Monto Alcanzado	Meta Programada	Monto Alcanzado	Meta Programada	Monto Alcanzado	
1	0.00	0.00	1.00	3.00	0.00	2.00	3.00	271,273.40				
2	0.00	0.00	1.00	43.00	0.00	5.00	47.00	12,591.00				
3	0.00	0.00	0.00	20.00	0.00	0.00	24.00	0.00				

Observación

1	La DES cuenta con 4 CA, 3 de ellos ya están consolidados (Derecho Comparado, Derecho Constitucional, y Derecho Internacional y Sustentabilidad) y 1 es de reciente formación (Métodos Alternos y Solución de Controversias), así mismo se está trabajando en la formación de dos nuevos cuerpos académicos orientados al Derecho del trabajo y Derecho Energético.
2	Se ha actualizado el número de PTC, con Perfil deseable de 43 a 47, lo que nos coloca por la Media Nacional.
3	El año pasado se incremento el numero de SNI de 16 a 20, este año cierra el número de SNI a 24.

No. OP		Descripción del Objeto Particular					
02		Fortalecer las acciones para formar integralmente a los estudiantes de la DES					
No. MA		Descripción de la Meta Académica		Valores Cualitativos		Valores Financieros	
		Programado	Alcanzado	%	Programado	Ejercido	%
1	Desarrollar un programa integral de atención y prevención de adicciones con capacidad para atender al 100% de los alumnos de la DES	180.00	90.00	50.00	138,851.00	0.00	0.00
2	Incrementar el número de alumnos (de quince a veinte) de los PE de Licenciatura que participan en intercambio académico y estancias académicas	20.00	21.00	105.00	99,124.00	53,012.00	53.48
3	1) Adecuar el equipo que encuentra en las aulas de clase, de modo que sea acorde a las nuevas tecnologías de información para que favorezca el proceso de enseñanza y aprendizaje. 2) Mejorar el mobiliario que se encuentra en las aulas de clase de modo que sea más funcional, y por ende coadyuve en el proceso de enseñanza y aprendizaje de los alumnos de licenciatura; todo lo anterior en razón de la relación directa que existe entre el ambiente de estudio, las herramientas de enseñanza y el proceso educativo. El número de beneficiados con esta meta será de 280 alumnos los cuales atienden clase en 7 aulas.	280.00	280.00	100.00	100,290.00	96,079.04	95.80

No. MA	Trimestre 1		Trimestre 2		Trimestre 3		Trimestre 4	
	Meta Programada	Monto Alcanzado	Meta Programada	Monto Alcanzado	Meta Programada	Monto Alcanzado	Meta Programada	Monto Alcanzado
1	0.00	0.00	60.00	0.00	120.00	0.00		
2	0.00	0.00	7.00	0.00	15.00	21.00		53,012.00
3	0.00	0.00	0.00	0.00	280.00	280.00		96,079.04

Observación

1	Como proyecto para el programa 'Prevención y Atención de Adicciones' se adquirieron 3 bicicletas, una caminadora eléctrica y una caminadora elíptica, para darle fortalecimiento. Se esta trabajando en la programación de un curso el cual se espera ejecutar y trabajar en este año.
2	En este semestre agosto-diciembre 2014, se realizó el intercambio de 11 estudiantes de la Lic. en Derecho, por lo cual se ha cumplido la meta establecida al haber enviado 21 estudiantes en los dos semestres.
3	La DES cuenta con una inversión de 13 equipos de cómputo que aunque no satisfacen la necesidad creciente de la DES, se está contemplando que

con el nuevo presupuesto de PIFI, se integren mucho mas equipos de computo a nuestro plan de trabajo. Así mismo en este trimestre se contó con la adquisición de 72 mesabancos que fortalecen la infraestructura de las aulas de la DES. También se adquirieron 4 pantallas y 3 minisplit para mejorar algunas de las aulas de la facultad.

No. OP		Descripción del Objetivo Particular					
03		Asegurar la competitividad académica de los PE de Licenciatura y su acreditación internacional					
No. MA		Descripción de la Meta Académica					
		Valores Cualitativos		Valores Financieros			
		Programado	Alcanzado	%	Programado	Ejercido	%
2	Atender en un 100% (equivalente 56 recomendaciones) las recomendaciones de los CIEES y de los organismos reconocidos por la COPAES	100.00	100.00	100.00	288,625.00	226,800.21	78.58

No. MA		Trimestre 1			Trimestre 2			Trimestre 3			Trimestre 4				
Programada	Meta	Monto	Alcanzado	Programada	Meta	Monto	Alcanzado	Programada	Meta	Monto	Alcanzado	Programada	Meta	Monto	Alcanzado
	2	0.00	0.00	0.00	0.00	50.00	0.00	0.00	50.00	100.00	226,800.21	226,800.21			

No. MA		Observación															
2		De las recomendaciones y observaciones, que nos han hecho CIEES y COPAES, se ha cumplido la meta al 100%. Actualmente la DES esta realizando en conjunto con el CEEAD, un proyecto de trayectoria escolar, el cual se esta diseñando y entrara en vigor a partir del 4 trimestre. así como también se esta trabajando con el diseño de una encuesta para seguimiento de egresados, el cual se implementará a partir del mes de octubre. la UANL, con la coordinación de la FACDYC, aplicara por vez primera el examen EGEL a los estudiantes de la Licenciatura, que están por concluir sus estudios.															



No. OP		Descripción del Objetivo Particular					
04		Mejorar la calidad de los PE de posgrado mediante su incorporación al PNPC					
No. MA		Descripción de la Meta Académica					
		Valores Cualitativos		Valores Financieros			
		Programado	Alcanzado	%	Programado	Ejercido	%
1	Que para el 2015 el nuevo programa de doctorado en derecho laboral esté incorporado al PNPC así como lograr la permanencia de los 3 doctorados que al día de hoy ya se encuentran en el PNPC, pero que al estar ubicados en el nivel más alto de dicho programa, requiere de un seguimiento sumamente exigente.	4.00	4.00	100.00	341,024.00	241,470.60	70.81

Seguimiento de Metas Académicas

2	Aumentar en un 10% el número de publicaciones de los estudiantes y profesores del doctorado. Son 11 las publicaciones a realizar.	11.00	31.00	281.82	401,666.00	173,221.00	43.13
---	-----------------------------------------------------------------------------------------------------------------------------------	-------	-------	--------	------------	------------	-------

No. MA	Trimestre 1			Trimestre 2			Trimestre 3			Trimestre 4		
	Meta Programada	Meta	Monto Alcanzado	Meta Programada	Meta	Monto Alcanzado	Meta Programada	Meta	Monto Alcanzado	Meta Programada	Meta	Monto Alcanzado
1	0.00	4.00	0.00	0.00	4.00	0.00	0.00	0.00	4.00	241,470.60		
2	0.00	0.00	0.00	0.00	0.00	0.00	0.00	31.00	173,221.00			

No. MA	Observación
1	La DES cuenta con 4 doctorados reconocidos por el PNPC, además de un nuevo PE de Doctorado que es: Doctorado en Derecho con Orientación en Derecho del Trabajo, que aún cuenta con este reconocimiento, así mismo se está trabajando para poder incorporarlo.
2	La DES cuenta con la publicación de 3 artículos escritos por alumnos del doctorado, así como la publicación de un libro por parte de un estudiante. Se cuenta con la publicación de 14 artículos publicados por parte de los profesores de doctorado, así como la publicación de 13 libros por parte de profesores de doctorado. Con esto se supera la meta que se había establecido.

 Dr. Jesús Áncer Rodríguez Rector	Firma  M.D.P. MANUEL SALVADOR ACUÑA ZEPEDA Responsable del Proyecto
----------------------------------------------------------------------------------------------------------------------------	---------------------------------------------------------------------------------------------------------------------------------------------------------------

Los montos ejercidos que se reflejan en este reporte se presentan con carácter informativo, en tanto el Departamento de Seguimiento Financiero de la Dirección de Fortalecimiento Institucional, concluye la revisión de la documentación que la universidad capturó durante el cuarto trimestre del 2013, para comprobar la aplicación de los montos asignados, y en su caso, la institución subsane en tiempo y forma las observaciones que se hayan emitido a los datos y comprobantes de pago asociados.

DIRECCIÓN DE FORTALECIMIENTO INSTITUCIONAL

CUMPLIMIENTO DE METAS COMPROMISO



SEP

SECRETARÍA DE EDUCACIÓN PÚBLICA

19MSU0011T
Ejercicio fiscal

Universidad Autónoma de Nuevo León
2013

Trimestre 3

PIPIF-2013-19MSU0011T-15

Nombre de la DES:

Nombre del Proyecto: Asegurar la competitividad y calidad académica de los PE de Licenciatura y Posgrado de la DES

Clave MC	Metas Compromiso	Original		Ajustado Anual		Ajustado Trimestral		Número	Indicador	Porcentajes		Observaciones de la Institución
		Número	%	Número	%	Número	%			Trimestral	Anual	
		Valores alcanzados en el trimestre										
Capacidad Académica												
Total de Profesores de Tiempo Completo. Total:120												
1.1.1	Licenciatura	48	40.00	49	40.83	36	30.00	47	39.17	100+	95.92	Aun tenemos profesores con Licenciatura, ya que estos maestros apoyan en materias de Formación General Universitaria.
1.1.3	Maestría	52	43.33	56	46.67	44	36.67	88	73.33	100+	100+	El incremento de profesores en posgrado ha ido en aumento, ya que la DES apoya a sus profesores en su educación continua.
1.1.4	Doctorado	21	17.50	21	17.50	18	15.00	80	66.67	100+	100+	El incremento de profesores en posgrado ha ido en aumento, ya que la DES apoya a sus profesores en su educación continua.
1.1.5	Posgrado en el área disciplinar de su desempeño	68	56.67	63	52.50	30	25.00	88	73.33	100+	100+	El incremento de profesores en posgrado ha ido en aumento, ya que la DES apoya a sus profesores en su educación continua.
1.1.6	Doctorado en el área disciplinar de su desempeño	20	16.67	18	15.00	16	13.33	80	66.67	100+	100+	El incremento de profesores en posgrado ha ido en aumento, ya que la DES apoya a sus profesores en su educación continua.
1.1.7	Perfil deseable reconocido por el PROMEP-SES	43	35.83	42	35.00	42	35.00	47	39.17	100+	100+	Se ha ido trabajando paulatinamente en el incremento del número de Promep.
1.1.9	Participación en el programa de tutorías	68	56.67	55	45.83	33	27.50	47	39.17	100+	85.45	Para poder tener el perfil deseable es necesario impartir tutorías en los PE de la DES.
Total de profesores que conforman la planta a Total:580												

DIRECCIÓN DE FORTALECIMIENTO INSTITUCIONAL

CUMPLIMIENTO DE METAS COMPROMISO



SEP

SECRETARÍA DE EDUCACIÓN PÚBLICA

19MSU0011T
Ejercicio fiscal
Nombre de la DES: Universidad Autónoma de Nuevo León
2013

Trimestre 3

PIPIF/2013-19MSU0011T-15

Nombre del Proyecto: Asegurar la competitividad y calidad académica de los PE de Licenciatura y Posgrado de la DES

Clave IC	Metas Compromiso	Original		Ajustado Anual		Ajustado Trimestral		Número	Indicador	Porcentajes		Observaciones de la Institución
		Número	%	Número	%	Número	%			Trimestral	Anual	
		Total:3		Total:3		Total:3				Total:3		
1.2.1	Profesores (PTC, PMT y PA) que reciben capacitación y/o actualización con al menos 40 horas por año	450	77.59	310	53.45	150	25.86	200	34.48	100+	64.52	se ha ido incrementando el número de profesores capacitados, ya que por cuestiones de la Universidad se requiere que estén actualizados en materia académica y pedagógica.
1.3.1	Consolidados.	3	100.00	1	33.33	0	0.00	3	100.00	100+	100+	La DES ya cuenta con sus 3 CA consolidados, ya que el año pasado subieron de categoría. Actualmente se cuenta con un CA el cual esta en formación (CA Métodos Alternos y Solución de Conflictos)
1.3.2	En Consolidación.		0.00	2	66.67	0	0.00	0	0.00	0.00	0.00	La DES no cuenta con ningún cuerpo académico en consolidación, ya que el CA de Derecho Constitucional que se encontraba en este grado subió de categoría.
Compatibilidad Académica												
Profesores (PTC, PMT, PA) que reciben capacitación. Total:2		Número y % de PE que alcanzaron el nivel 1 los CIEES. Total:2		Número y % de PE que alcanzaron el nivel 1 los CIEES. Total:2		Número y % de PE que alcanzaron el nivel 1 los CIEES. Total:2		Número y % de PE que alcanzaron el nivel 1 los CIEES. Total:2		Número y % de PE que alcanzaron el nivel 1 los CIEES. Total:2		
Profesores (PTC, PMT, PA) que reciben capacitación. Total:2		PE que serán acreditados por organismos reconocidos por el COPAES. Total:2		PE que serán acreditados por organismos reconocidos por el COPAES. Total:2		PE que serán acreditados por organismos reconocidos por el COPAES. Total:2		PE que serán acreditados por organismos reconocidos por el COPAES. Total:2		PE que serán acreditados por organismos reconocidos por el COPAES. Total:2		
Profesores (PTC, PMT, PA) que reciben capacitación. Total:2		Número y % de PE de licenciatura y TSU de buena calidad del total de la oferta educativa evaluable Total:3,800		Número y % de PE de licenciatura y TSU de buena calidad del total de la oferta educativa evaluable Total:3,800		Número y % de PE de licenciatura y TSU de buena calidad del total de la oferta educativa evaluable Total:3,800		Número y % de PE de licenciatura y TSU de buena calidad del total de la oferta educativa evaluable Total:3,800		Número y % de PE de licenciatura y TSU de buena calidad del total de la oferta educativa evaluable Total:3,800		
Total de matrícula evaluable de Nivel TSU/PA y LIC		Número y % de matrícula atendida en PE de TSU/PA y Licenciatura de calidad del total asociada a los PE evaluables		Número y % de matrícula atendida en PE de TSU/PA y Licenciatura de calidad del total asociada a los PE evaluables		Número y % de matrícula atendida en PE de TSU/PA y Licenciatura de calidad del total asociada a los PE evaluables		Número y % de matrícula atendida en PE de TSU/PA y Licenciatura de calidad del total asociada a los PE evaluables		Número y % de matrícula atendida en PE de TSU/PA y Licenciatura de calidad del total asociada a los PE evaluables		Número de matrícula actual para el periodo Ago-Dic 2014, ya que aun no cierra la conciliación.
2.2.12		8200	93.18	8780	99.77	8620	97.95	8562	97.30	99.33	97.52	



SEP

SECRETARÍA DE EDUCACIÓN PÚBLICA

DIRECCIÓN DE FORTALECIMIENTO INSTITUCIONAL

CUMPLIMIENTO DE METAS COMPROMISO

19MSU0011T
Ejercicio fiscal
Nombre de la DES:
Clave Convenio
Nombre del Proyecto: PIFI-2013-19MSU0011T-15

Trimestre 3

Universidad Autónoma de Nuevo León
2013

Nombre del Proyecto: Asegurar la competitividad y calidad académica de los PE de Licenciatura y Posgrado de la DES

Clave IIC	Metas Compromiso	Original		Ajustado Anual		Ajustado Trimestral		Número	Valores alcanzados en el trimestre			Observaciones de la Institución		
		Número	%	Número	%	Número	%		Avance					
									Indicador	Porcentajes	Trimestral		Anual	
2.3.1	PE de posgrado que se actualizarán	13	86.67	15	100.00	0	0.00	13	86.67	100+	86.67	Solo los programas mencionados serán actualizados ya que algunos siguen siendo de reciente creación.		
2.3.3	PE de posgrado reconocidos por el Programa Nacional de Posgrado de Calidad (PNPC)	5	33.33	4	26.67	4	26.67	4	26.67	100.00	100			
Total de Matrícula de nivel posgrado		Total: 425												
2.4.1	Número y porcentaje de matrícula atendida en PE de posgrado de buena calidad.	156	36.71	81	19.06	44	10.35	105	24.71	100+	100+	Número de matrícula actual para el período Ago-Dic 2014.		
Eficiencia terminal de pregrado y posgrado		M1	M2	M2	%	M2	%	M2	%	M2 Alcanzado	% Alcanzado	% Trimestral	% Total	Observaciones IES
2.5.3	Tasa de egreso por cohorte para PE de licenciatura	1552	900	860	57.99	835	53.80	552	100+	66.11	64.94	Estas cohortes se estiman hasta el semestre Ago-Dic 2013		
2.5.4	Tasa de titulación por cohorte para PE de licenciatura	825	320	321	38.79	291	35.27	37	4.48	12.71	11.53	Estos cohortes se estiman hasta el semestre Ago-Dic 2013		
2.5.5	Tasa de graduación para PE de posgrado	404	214	185	45.79	172	42.57	185	45.79	100+	100.00	Aun la DES esta en el proceso de conciliación de números de Posgrado, por lo que se sigue estimando el mismo valor.		

Porcentaje ponderado del cumplimiento de las metas compromiso: 0

Dr. Jesús Ancer Rodríguez
Rector

M.D.P. MANUEL SALVADOR ACUÑA ZEPEDA
Responsable del Proyecto



Programa Integral de Fortalecimiento Institucional

Formato de apoyo para analizar el Seguimiento Académico de proyectos PIFI (2013)



PROGRAMA INTEGRAL DE FORTALECIMIENTO INSTITUCIONAL
Para apoyar y fortalecer a la calidad de la educación superior

Universidad Autónoma de Nuevo León

P/IFI-2013-19MSU0011T-16 FORTALECIMIENTO DE LA CAPACIDAD Y COMPETITIVIDAD ACADÉMICA DE LA DES Y ASEGURAMIENTO DE LA FORMACIÓN INTEGRAL DEL ESTUDIANTE

No. OP	Descripción del Objetivo Particular	Valores Cualitativos				Valores Financieros					
		Programado	Alcanzado	%	Programado	Ejercido	%	Programado	Ejercido	%	
01	Asegurar la competitividad académica de los PE de la DES que incorporarán el nuevo Modelo Educativo implementado por la UANL.										
No. MA	Descripción de la Meta Académica	Valores Cualitativos				Valores Financieros					
1	Mantener al menos al 3% (12 alumnos) de los estudiantes en programas de movilidad académica nacional e internacional	12.00	6.00	50.00	26,920.00	0.00	0.00	0.00	0.00	0.00	
4	Fortalecer los procesos de desarrollo de enseñanza aprendizaje de los PE de la Dependencia	1.00	1.00	100.00	389,977.00	132,750.81	34.04				

No. MA	Trimestre 1			Trimestre 2			Trimestre 3			Trimestre 4		
	Meta Programada	Monto Alcanzado	Monto Programada	Meta Programada	Monto Alcanzado	Monto Programada	Meta Programada	Monto Alcanzado	Monto Programada	Meta Programada	Monto Alcanzado	
1	0.00	0.00	5.00	0.00	0.00	6.00	6.00	6.00	0.00			
4	0.00	0.00	0.00	0.00	0.00	0.00	1.00	132,750.81				

No. MA	Observación
4	Ya se adquirió todo lo solicitado, por lo que pudimos conseguir la meta antes.

No. OP	Descripción del Objetivo Particular		Valores Cualitativos		Valores Financieros	
	Programado	Alcanzado	Programado	%	Programado	Ejercido
02	Fortalecer la planta docente y el desarrollo de los CA.					
No. MA	Descripción de la Meta Académica		Valores Cualitativos		Valores Financieros	
1	Dotar de los medios necesarios para que al menos 12 PTC's puedan incrementar la producción académica; así como mantener o incrementar el porcentaje de SNI's y PROMEP.	12.00	4.00	33.33	314,961.00	35,183.84
2	Contar con una red de investigación nacional e internacional para cada CA	2.00	1.00	50.00	383,606.00	174,729.71

No. MA	Trimestre 1		Trimestre 2		Trimestre 3		Trimestre 4	
	Meta Programada	Monto Alcanzado	Meta Programada	Monto Alcanzado	Meta Programada	Monto Alcanzado	Meta Programada	Monto Alcanzado
1	0.00	0.00	2.00	35,183.84	4.00	4.00	0.00	0.00
2	0.00	0.00	0.00	55,000.00	0.00	1.00	119,729.71	


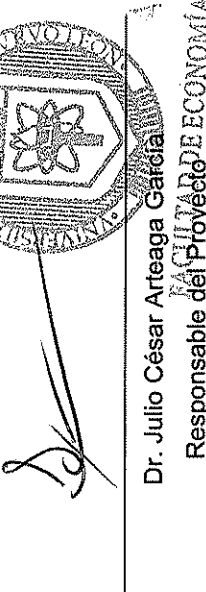

No. MA	Observación
2	Se ha trabajado ofreciendo una serie de seminarios y coloquios.

No. OP	Descripción del Objetivo Particular		Valores Cualitativos		Valores Financieros	
	Programado	Alcanzado	Programado	%	Programado	Ejercido
03	Asegurar la Calidad de los Programas educativos de posgrado reconocidos en el PNPC y fomentar las bases para incorporar la Maestría en Finanzas (MF).					
No. MA	Descripción de la Meta Académica		Valores Cualitativos		Valores Financieros	
1	Contar con el 10% (18 en total) de los profesores y estudiantes participando en programas de intercambio académico y/o estancias cortas de investigación.	18.00	10.00	55.56	491,733.00	0.00
3	Lograr incrementar la titulación y graduación de los estudiantes de Posgrado, en al menos 4 alumnos adicionales.	4.00	2.00	50.00	246,584.00	0.00
4	Fomentar la publicación conjunta de PTC's y estudiantes del Posgrado	2.00	1.00	50.00	34,996.00	0.00

No. MA	Trimestre 1			Trimestre 2			Trimestre 3			Trimestre 4		
	Meta Programada	Meta	Monto Alcanzado	Meta Programada	Meta	Monto Alcanzado	Meta Programada	Meta	Monto Alcanzado	Meta Programada	Meta	Monto Alcanzado
1	0.00	0.00	0.00	5.00	0.00	0.00	10.00	10.00	0.00			
3	0.00	0.00	0.00	1.00	0.00	0.00	2.00	2.00	0.00			
4	0.00	0.00	0.00	0.00	0.00	0.00	1.00	1.00	0.00			

No. OP	Descripción del Objetivo Particular	Valores Cualitativos			Valores Financieros		
		Programado	Alcanzado	%	Programado	Ejercido	%
04	Fortalecer la formación integral de los estudiantes de licenciatura y posgrado.						
No. MA	Descripción de la Meta Académica	Valores Cualitativos			Valores Financieros		
1	Contar con al menos el 10 % de los estudiantes, participando en programas extracurriculares	30.00	20.00	66.67	52,763.00	20,000.00	37.91
2	Incrementar la tasa de titulación en al menos 8 alumnos en el total de los Programas Educativos.	8.00	6.00	75.00	117,549.00	14,176.00	12.06
4	Crear una cultura de ambientalmente amigable que promueva la sustentabilidad, mediante la implementación de infraestructura acorde; así como la creación y difusión del Observatorio de Movilidad.	2.00	1.00	50.00	335,600.00	69,631.92	20.75

No. MA	Trimestre 1			Trimestre 2			Trimestre 3			Trimestre 4		
	Meta Programada	Meta	Monto Alcanzado	Meta Programada	Meta	Monto Alcanzado	Meta Programada	Meta	Monto Alcanzado	Meta Programada	Meta	Monto Alcanzado
1	0.00	0.00	0.00	10.00	0.00	20,000.00	20.00	20.00	0.00			
2	0.00	0.00	0.00	2.00	0.00	324.00	6.00	6.00	13,852.00			
4	0.00	0.00	0.00	0.00	0.00	0.00	1.00	1.00	69,631.92			

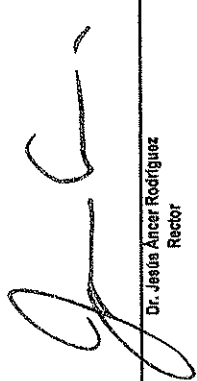
Firma		
Dr. Jesús Ancer Rodríguez Rector	Dr. Julio César Arteaga García Responsable del Proyecto	

Los montos ejercidos que se reflejan en este reporte se presentan con carácter informativo, en tanto el Departamento de Seguimiento Financiero de la Dirección de Fortalecimiento Institucional, concluye la revisión de la documentación que la universidad capturó durante el cuarto trimestre del 2013, para comprobar la aplicación de los montos asignados, y en su caso, la institución subsane en tiempo y forma las observaciones que se hayan emitido a los datos y comprobantes de pago asociados.


Clave MC	Metas Compromiso	Original		Ajustado Anual		Ajustado Trimestral		Número	Indicador	Avance		Observaciones de la institución
		Número	%	Número	%	Número	%			Porcentajes Trimestral	Anual	
Capacidad Académica												
Total de Profesores de Tiempo Completo. Total:25												
1.1.4	Doctorado	20	80.00	18	72.00	0	0.00	17	66.00	100+	94.44	Hubo un error en la captura, debe ser 17.
1.1.5	Posgrado en el área disciplinar de su desempeño	27	108.00	7	28.00	0	0.00	25	100.00	100+	100+	Hubo un error en la captura, debe ser 25.
1.1.6	Doctorado en el área disciplinar de su desempeño	20	80.00	18	72.00	0	0.00	17	66.00	100+	94.44	Hubo un error en la captura, debe ser 17.
1.1.7	Perfil deseable reconocido por el PROMEP-SES	18	72.00	18	72.00	0	0.00	17	66.00	100+	94.44	Hubo un error en la captura, debe ser 17.
1.1.8	Adscripción al SNI o SNC	14	56.00	11	44.00	0	0.00	10	40.00	100+	90.91	Hubo un error en la captura, debe ser 10.
1.1.9	Participación en el programa de tutorías	22	88.00	18	72.00	0	0.00					Hubo un error en la captura, debe ser 17.
Total de profesores que conforman la planta a Total:25												
1.2.1	Profesores (PTC, PMT y PA) que reciben capacitación y/o actualización con al menos 40 horas por año	22	75.86	18	62.07	15	51.72	15	51.72	100.00	83.33	
Total de Cuerpos Académicos Total:3												
1.3.1	Consolidados.	2	66.67	2	66.67	0	0.00	2	66.67	100+	100	Se cumplió con la meta.
1.3.2	En Consolidación.	1	33.33	1	33.33	0	0.00	1	33.33	100+	100	Se cumplió con la meta.
Competitividad Académica												
Total de Programas Educativos de TSU/PA y Lic Total:1												
2.1.1	Número y % de PE con estudios de factibilidad para buscar su pertinencia	1	100.00	1	100.00	1	100.00	1	100.00	100.00	100	
2.1.2	Número y % de PE con currículo flexible	1	100.00	1	100.00	1	100.00	1	100.00	100.00	100	
2.1.3	Número y % de PE que se actualizarán incorporando elementos de enfoques centrados en el estudiante o en el aprendizaje.	1	100.00	1	100.00	1	100.00	1	100.00	100.00	100	
2.1.4	Número y % de PE que se actualizarán incorporando estudios de seguimiento de egresados	1	100.00	1	100.00	1	100.00	1	100.00	100.00	100	
2.1.6	Número y % de PE que se actualizarán incorporando el servicio social en el plan de estudios	1	100.00	1	100.00	1	100.00	1	100.00	100.00	100	
2.1.7	Número y % de PE que se actualizarán incorporando la práctica profesional en el plan de estudios	1	100.00	1	100.00	1	100.00	1	100.00	100.00	100	
2.1.8	Número y % de PE basado en competencias	1	100.00	1	100.00	1	100.00	1	100.00	100.00	100	
Profesores (PTC, PMT, PA) que reciben capacitación. Total:1												
2.1.9	Número y % de PE que alcanzaron el nivel 1 los CIEES.	1	100.00	1	100.00	1	100.00	1	100.00	100.00	100	
Profesores (PTC, PMT, PA) que reciben capacitación. Total:1												
2.1.10	PE que serán acreditados por organismos reconocidos por el COPAES.	1	100.00	1	100.00	1	100.00	1	100.00	100.00	100	
Profesores (PTC, PMT, PA) que reciben capacitación. Total:1												
2.1.11	Número y % de PE de licenciatura y TSU de buena calidad del total de la oferta educativa evaluable	1	100.00	1	100.00	1	100.00	1	100.00	100.00	100	
2.1.12	Número y % de PE de licenciatura/campus con estándar 1 del IDAP del CENEVAL	1	100.00	1	100.00	1	100.00	1	100.00	100.00	100	
Total de matrícula evaluable de Nivel TSU/PA y Lic Total:320												
2.2.12	Número y % de matrícula atendida en PE de TSU/PA y Licenciatura de calidad del total asociada a los PE evaluables	360	109.38	320	100.00	320	100.00	320	100.00	100.00	100	
Total de Programas Educativos de posgrado Total:3												
2.3.1	PE de posgrado que se actualizarán	3	100.00	3	100.00	3	100.00	3	100.00	100.00	100	
2.3.2	PE de posgrado que evaluarán los CIEES.	2	66.67	1	33.33	1	33.33	1	33.33	100.00	100	
2.3.3	PE de posgrado reconocidos por el Programa Nacional de Posgrado de Calidad (PNPC)	3	100.00	2	66.67	0	0.00	2	66.67	100+	100	Se llenan dos programas.
2.3.4	PE de posgrado que ingresarán al Programa de Fomento a la Calidad (PFC)	1	33.33	1	33.33	0	0.00	0	0.00	0.00	0.00	

PIPIE-2013-19MSU0011T-16 FORTALECIMIENTO DE LA CAPACIDAD Y COMPETITIVIDAD ACADÉMICA DE LA DES Y ASEGURAMIENTO DE LA FORMACIÓN INTEGRAL DEL ESTUDIANTE

Clave MC	Metas Compromiso	Original		Ajustado Anual		Ajustado Trimestral		Avance			Observaciones de la Institución	
		Número	%	Número	%	Número	%	Número	Indicador	Porcentajes		
										Trimestral		Anual
2.3.5	PE de posgrado que ingresaran al Padrón Nacional de Posgrado (PNP)	2	66.67	1	33.33	0	0.00	0	3.00	3.00	100	
2.4.1	Total de Matrícula de nivel posgrado. Total: 65	62	95.38	35	53.85	35	53.85	35	53.85	100.00	100	
	Número y porcentaje de matrícula atendida en PE de posgrado de buena calidad.											
	Eficiencia terminal de posgrado y posgrado	M1	M2	%	M2	%	M2 Ajustado	% Ajustado	M2 Alcanzado	% Alcanzado	% Total	
2.5.3	Tasa de egreso por cohorte para PE de licenciatura	110	53	48.18	42	38.18	0	0.00	0	0.00	0.00	
2.5.4	Tasa de titulación por cohorte para PE de licenciatura	53	24	45.28	21	39.62	0	0.00	0	0.00	0.00	
2.5.5	Tasa de graduación para PE de posgrado	57	31	54.39	25	43.86	25	43.86	25	43.86	100.00	
Porcentaje ponderado del cumplimiento de las metas comprometidas:											92%	


Dr. Jesús Ancer Rodríguez
Rector


Dr. Julio César Arriaga García
Responsable del Proyecto



FACULTAD DE ECONOMÍA
DIRECCIÓN

Universidad Autónoma de Nuevo León

P/PIFI-2013-19MSU0011T-17 Internacionalización de la FAEN

No. OP	Descripción del Objetivo Particular	Valores Cualitativos			Valores Financieros		
		Programado	Alcanzado	%	Programado	Ejercido	%
01	Fortalecer la planta docente y el desarrollo de los CA de la FAEN con conocimientos, habilidades que favorezcan el aprendizaje, el avance del conocimiento de la enfermería y podología que genere en los estudiantes expectativas de éxito, con una amplia disposición de servicio a fin de que impacten en el cuidado que los egresados proporciona a la población.	5.00	5.00	100.00	152,800.00	12,827.92	8.40
2	Incrementar la producción Científica a un artículo científico por año por PTC adscrito a cada CA	14.00	0.00	0.00	315,505.00	14,693.69	4.66
3	Al menos dos profesor visitante se incorporan a cada CA por año.	7.00	7.00	100.00	471,375.00	10,000.00	2.12

No. MA	Trimestre 1		Trimestre 2		Trimestre 3		Trimestre 4	
	Meta Programada	Monto Alcanzado	Meta Programada	Monto Alcanzado	Meta Programada	Monto Alcanzado	Meta Programada	Monto Alcanzado
1	0.00	0.00	0.00	0.00	5.00	12,827.92		
2	0.00	0.00	0.00	14,693.69	0.00	0.00		
3	0.00	0.00	0.00	0.00	7.00	10,000.00		

No. OP		Descripción del Objeto Particular											
02		Contar con una oferta educativa pertinente, de buena calidad, con programas para la formación de profesionales asociados en podología, Licenciados en Enfermería, reconocidos por organismos nacionales e internacionales que forman egresados competentes en el mundo laboral, en la sociedad del conocimiento y apreciados por los empleadores.											
No. MA		Descripción de la Meta Académica					Valores Cualitativos					Valores Financieros	
		Programado	Alcanzado	%	Programado	Ejercido	%	Programado	Ejercido	%	Programado	Ejercido	%
1		30.00	30.00	100.00	30.00	30.00	100.00	154,046.00	154,000.00	99.97			
4		2.00	2.00	100.00	2.00	2.00	100.00	178,042.00	177,758.40	99.84			
		Actualizar a 100% profesores que imparten unidades de aprendizaje del PE de Lic. en Enfermería en metodología de aprendizaje a distancia y elaboración de materiales audiovisuales para responder a las recomendaciones de los CIEES e incrementar la calidad del programa											
		Mantener al 100% la calidad del PE de Lic. En Enfermería en modalidad escolarizada y Mixta que opera considerando el Modelo educativo de la UANL.											

No. MA		Trimestre 1			Trimestre 2			Trimestre 3			Trimestre 4		
		Meta Programada	Monto Alcanzado	Meta Programada	Monto Alcanzado	Meta Programada	Monto Alcanzado	Meta Programada	Monto Alcanzado	Meta Programada	Monto Alcanzado	Meta Programada	Monto Alcanzado
1		0.00	0.00	0.00	0.00	30.00	154,000.00	30.00	30.00				
4		0.00	0.00	0.00	0.00	2.00	177,758.40	2.00	2.00				




No. OP		Descripción del Objeto Particular											
03		Ofertar Programas de posgrado e calidad en la formación de Maestros y Doctores en Ciencias de Enfermería, competentes y con contribuciones científicas al conocimiento de la enfermería reconocidos nacional e internacionalmente											
No. MA		Descripción de la Meta Académica					Valores Cualitativos					Valores Financieros	
		Programado	Alcanzado	%	Programado	Ejercido	%	Programado	Ejercido	%	Programado	Ejercido	%
2		6.00	6.00	100.00	6.00	6.00	100.00	231,116.00	231,116.00	100.00	12,000.00	12,000.00	100.00
4		1.00	1.00	100.00	1.00	1.00	286,731.00	286,731.00	100.00	93,781.09	93,781.09	100.00	32.71
		Actualizar a 100 % (6) de los profesores del CA de Administración y gerencia del cuidado											
		Mantener la calidad de la oferta educativa de los programas de posgrado, mediante laboratorios de investigación para fortalecer la investigación y el avance en la consolidación de los CA											

No. MA	Trimestre 1		Trimestre 2		Trimestre 3		Trimestre 4	
	Meta Programada	Monto Alcanzado	Meta Programada	Monto Alcanzado	Meta Programada	Monto Alcanzado	Meta Programada	Monto Alcanzado
2	0.00	0.00	0.00	0.00	0.00	0.00	0.00	12,000.00
4	0.00	0.00	1.00	30,368.00	0.00	0.00	1.00	63,413.09

No. MA	Observación
4	Se adquiere 100% del equipo de laboratorio de investigación

No. OP	Descripción del Objetivo Particular	
04	Fortalecer la formación integral de los estudiantes de pre y pos grado, a fin de egresar profesionales competitivos de enfermería y podología a nivel nacional e internacional.	
No. MA	Descripción de la Meta Académica	
1	Incrementar a 38 el número de estudiantes que participen programas de movilidad nacional e internacional	Valores Cualitativos Programado Alcanzado % Programado Ejercido %
2	100% de los estudiante tenga acceso a bases de datos y bibliografía actualizada para que favorezcan su formación integral y egresen profesionales competitivos	Valores Financieros Programado Alcanzado % Programado Ejercido %

No. MA	Trimestre 1		Trimestre 2		Trimestre 3		Trimestre 4	
	Meta Programada	Monto Alcanzado	Meta Programada	Monto Alcanzado	Meta Programada	Monto Alcanzado	Meta Programada	Monto Alcanzado
1	0.00	0.00	0.00	32,348.66	22.00	0.00	22.00	0.00
2	0.00	0.00	304.00	0.00	0.00	0.00	0.00	286,348.00

<p>Firma</p>  <p>Dr. Jesús Áncer Rodríguez Rector</p>	 <p>M.E. María Diana Ruvalcaba Rodríguez Responsable del Proyecto</p>  <p>DIRECCIÓN</p>
----------------------------------------------------------------------------------------------------------------------------------------------	---------------------------------------------------------------------------------------------------------------------------------------------------------------------------------------------------------------------------------------------------------------

Los montos ejercidos que se reflejan en este reporte se presentan con carácter informativo, en tanto el Departamento de Seguimiento Financiero de la Dirección de Fortalecimiento Institucional, concluye la revisión de la documentación que la universidad capturó durante el cuarto trimestre del 2013, para comprobar la aplicación de los montos asignados, y en su caso, la institución subsane en tiempo y forma las observaciones que se hayan emitido a los datos y comprobantes de pago asociados.

Clave MC	Metas Compromiso	Original		Ajustado Anual		Ajustado Trimestral		Número	Valores alcanzados en el trimestre			Observaciones de la Institución
		Número	%	Número	%	Número	%		Indicador	Trimestral	Anual	
Capacidad Académica												
Total de Profesores de Tiempo Completo. Total:42												
1.1.3	Maestría	23	54.76	22	52.38	0	0.00	22	95.65	100+	100.00	Actualizar a 18 el número de PTC dos jubilaciones y Dos Concluyeron el Doctorado
1.1.4	Doctorado	18	42.86	20	47.62	0	0.00	20	111.11	100+	100.00	Actualizar a 23 ya que dos PTC se titularon con Grado de doctorado
1.1.5	Posgrado en el área disciplinar de su desempeño	35	83.33	36	85.71	0	0.00	36	102.86	100+	100.00	
1.1.6	Doctorado en el área disciplinar de su desempeño	12	28.57	17	40.48	0	0.00	17	141.67	100+	142.86	
1.1.7	Perfil deseable reconocido por el PROMEP-SES	32	76.19	35	83.33	0	0.00	35	109.38	100+	109.38	
1.1.8	Adscripción al SNI o SNC	11	26.19	12	28.57	0	0.00	12	109.09	100+	109.09	
1.1.9	Participación en el programa de tutorías	41	97.62	42	100.00	0	0.00	42	102.44	100+	102.44	
Total de profesores que conforman la planta a Total:42												
1.2.1	Profesores (PTC, PMT y PA) que reciben capacitación y/o actualización con al menos 40 horas por año	41	97.62	40	95.24	15	35.71	30	71.43	100+	75	Se continua la capacitación de Profesores
Total de Cuerpos Académicos Total:3												
1.3.1	Consolidados.	1	33.33	1	33.33	0	0.00	1	33.33	100+	100.00	
1.3.2	En Consolidación.	2	66.67	2	66.67	0	0.00	2	66.67	100+	100.00	
Competitividad Académica												
Total de Programas Educativos de TSU/PA y lic. Total:3												
2.1.1	Número y % de PE con estudios de factibilidad para buscar su pertinencia	3	100.00	1	33.33	1	33.33	1	33.33	100+	100.00	
2.1.2	Número y % de PE con currículo flexible	2	66.67	2	66.67	0	0.00	2	66.67	100+	100.00	
2.1.3	Número y % de PE que se actualizarán incorporando elementos de enfoques centrados en el estudiante o en el aprendizaje.	3	100.00	2	66.67	2	66.67	2	66.67	100+	100.00	
2.1.4	Número y % de PE que se actualizarán incorporando estudios de seguimiento de egresados	3	100.00	2	66.67	2	66.67	2	66.67	100+	100.00	
2.1.5	Número y % de PE que se actualizarán incorporando estudios de empleadores	3	100.00	2	66.67	0	0.00	2	66.67	100+	100.00	
2.1.8	Número y % de PE basado en competencias	3	100.00	2	66.67	0	0.00	2	66.67	100+	100.00	
Profesores (PTC,PMT,PA) que reciben capacitación. Total:3												
2.1.9	Número y % de PE que alcanzarán el nivel 1 los CIEES.	3	100.00	3	100.00	3	100.00	3	100.00	100+	100.00	
Profesores (PTC,PMT,PA) que reciben capacitación. Total:3												
2.1.10	PE que serán acreditados por organismos reconocidos por el COPAES.	2	66.67	1	33.33	0	0.00	1	33.33	100+	100.00	
Total de matrícula evaluable de Nivel TSU/PA y lic. Total:2,005												
2.2.12	Número y % de matrícula atendida en PE de TSU/PA y Licenciatura de calidad del total asociada a los PE evaluables	1652	82.39	2005	100.00	0	0.00	0	0.00	100+	100.00	

DIRECCIÓN DE FORTALECIMIENTO INSTITUCIONAL

CUMPLIMIENTO DE METAS COMPROMISO

Universidad Autónoma de Nuevo León
2013

Trimestre 3

19MSU0011T
Ejercicio fiscal

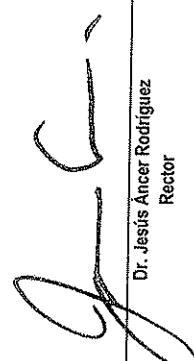
Nombre de la DES:


Clave Convenio P/PIFI/2013-19MSU0011T-17


Nombre del Proyecto: Internacionalización de la FAEN

Clave MC	Metas Compromiso	Original		Ajustado Anual		Ajustado Trimestral		Valores alcanzados en el trimestre			Observaciones de la Institución
		Número	%	Número	%	Número	%	Número	Porcentajes		
									Indicador	Trimestral	
2.3.1	PE de posgrado que se actualizarán	2	100.00	2	100.00	0	0.00				
2.3.3	PE de posgrado reconocidos por el Programa Nacional de Posgrado de Calidad (PNPC)	2	100.00	2	100.00	0	0.00	100.00	100+	100	Maestría en Ciencias de enfermería Y Doctorado en ciencias de enfermería
Total de Matrícula de nivel posgrado		Total: 95									
2.4.1	Número y porcentaje de matrícula atendida en PE de posgrado de buena calidad.	83	87.37	95	100.00	0	0.00				No se cumple la meta egresan mas estudiantes de los que ingresan en PE de Maestría en Ciencias de enfermería
Eficiencia terminal de pregrado y posgrado		M1		M2		M2 Ajustado		M2 Alcanzado		Observaciones IES	
2.5.1	Tasa de egreso por cohorte para PE de TSU y PA	38	36	27	94.74	0	0.00				
2.5.2	Tasa de titulación por cohorte para PE de TSU y PA	38	19	15	50.00	0	0.00				
2.5.3	Tasa de egreso por cohorte para PE de licenciatura	694	577	362	75.94	0	0.00				
2.5.4	Tasa de titulación por cohorte para PE de licenciatura	694	492	233	70.89	0	0.00				
2.5.5	Tasa de graduación para PE de posgrado	41	39	39	95.12	0	0.00				

Porcentaje ponderado del cumplimiento de las metas compromiso: 0


Dr. Jesús Áncer Rodríguez
Rector


M.E. María Diana Ruvalcaba Rodríguez
Responsable del Proyecto



Programa Integral de Fortalecimiento Institucional

Formato de apoyo para analizar el Seguimiento Académico de proyectos PIFI (2013)

PROGRAMA INTEGRAL DE FORTALECIMIENTO INSTITUCIONAL
Por la mejora y el seguimiento de la calidad de la educación superior

Universidad Autónoma de Nuevo León

P/IFI-2013-19MSU0011T-18

Proyecto de desarrollo para mejorar la capacidad y la competitividad académica de la Facultad de Filosofía y Letras con visión al 2020

No. OP	Descripción del Objetivo Particular	Valores Cualitativos				Valores Financieros			
		Programado	Alcanzado	%	Programado	Ejercido	Programado	%	
01	Impulsar el desarrollo y la consolidación de los cuerpos académicos de la Facultad de Filosofía y Letras.	1.00	0.00	0.00	665,992.00	577,490.68	86.71		
No. MA	Descripción de la Meta Académica								
1	Asegurar la consolidación del CA "Lenguajes, Discursos, Semiótica y estudios de la cultura en la región".	2.00	1.00	50.00	325,211.00	206,050.01	63.36		
2	Avanzar en la consolidación de los cuerpos académicos "Estudios Sociales e Históricos del Noreste" y "Lenguas Extranjeras en el Noreste de México".	3.00	1.00	33.33	375,833.00	160,689.00	42.76		
3	Aumentar las redes de cooperación académica, investigación y publicación conjunta con otras DES nacionales e internacionales, las cuales se cubrirán en el cuarto trimestre.	0.75	0.00	0.00	310,254.00	306,811.16	98.89		
4	Articular la docencia y la investigación								

No. MA	Trimestre 1		Trimestre 2		Trimestre 3		Trimestre 4	
	Meta Programada	Monto Alcanzado	Meta Programada	Monto Alcanzado	Meta Programada	Monto Alcanzado	Meta Programada	Monto Alcanzado
1	0.00	0.00	0.00	203,485.10	0.00	0.00	374,005.58	
2	0.00	0.00	0.00	101,849.60	1.00	1.00	104,200.41	
3	0.00	0.00	0.00	109,719.00	1.00	1.00	50,970.00	
4	0.00	0.00	0.00	0.00	0.00	0.00	306,811.16	

No. MA	Observación
2	Se llevaron a cabo actividades para avanzar en esta meta.
3	Se llevaron a cabo actividades para avanzar en esta meta.

No. OP	Descripción del Objeto Particular		Valores Cualitativos		Valores Financieros	
02	Incrementar la competitividad internacional de los programas de licenciatura y posgrado.		Programado	%	Programado	%
No. MA	Descripción de la Meta Académica		Alcanzado		Ejercido	
1	Lograr la acreditación internacional de dos programas de licenciatura (Sociología y Ciencias del Lenguaje).		2.00	50.00	212,839.93	77.79
3	Mejorar el reconocimiento social de los PE en Humanidades y su vinculación con el entorno.		2.00	50.00	35,202.50	96.62
4	Ofertar un programa de maestría binacional para Ciencias del Lenguaje con Kingsville, EUA.		0.50	0.00	122,721.00	77.67


No. MA	Trimestre 1			Trimestre 2			Trimestre 3			Trimestre 4		
	Meta Programada	Monto Alcanzado	%	Meta Programada	Monto Alcanzado	%	Meta Programada	Monto Alcanzado	%	Meta Programada	Monto Alcanzado	%
1	1.00	0.00	0.00	1.00	0.00	0.00	0.00	212,839.93				
3	0.00	0.00	0.00	1.00	31,733.00	0.00	0.00	3,469.50				
4	0.00	0.00	0.00	0.00	0.00	0.00	0.00	122,721.00				

No. OP	Descripción del Objeto Particular		Valores Cualitativos		Valores Financieros	
03	Mejorar la atención a los estudiantes con énfasis en la formación integral y en el logro de su eficiencia terminal.		Programado	%	Programado	%
No. MA	Descripción de la Meta Académica		Alcanzado		Ejercido	
1	Impulsar la participación social de los estudiantes con énfasis en la formación integral y en el logro de su eficiencia terminal.		300.00	33.33	115,051.00	71.43


No. MA	Trimestre 1			Trimestre 2			Trimestre 3			Trimestre 4		
	Meta Programada	Meta	Monto Alcanzado	Meta Programada	Meta	Monto Alcanzado	Meta Programada	Meta	Monto Alcanzado	Meta Programada	Meta	Monto Alcanzado
1	0.00	0.00	0.00	0.00	0.00	15,340.00	0.00	0.00	100.00	99,711.00		

No. MA	Observación
1	Se ha trabajado en varias actividades a la fecha.


Firma



Dr. Jesús Áncer Rodríguez
Rector



Dra. María Luisa Martínez Sánchez
Responsable del Proyecto



DIRECCION

Los montos ejercidos que se reflejan en este reporte se presentan con carácter informativo, en tanto el Departamento de Seguimiento Financiero de la Dirección de Fortalecimiento Institucional, concluye la revisión de la documentación que la universidad capturó durante el cuarto trimestre del 2013, para comprobar la aplicación de los montos asignados, y en su caso, la institución subsane en tiempo y forma las observaciones que se hayan emitido a los datos y comprobantes de pago asociados.

CUMPLIMIENTO DE METAS COMPROMISO

Universidad Autónoma de Nuevo León

Trimestre 3

2013

19MSU0011T

Ejercicio fiscal

Nombre de la DES:

Clave Convenio P/PIFI-2013-19MSU0011T-18

Nombre del Proyecto: Proyecto de desarrollo para mejorar la capacidad y la competitividad académica de la Facultad de Filosofía y Letras con visión al 2020



SECRETARÍA DE EDUCACIÓN PÚBLICA

Clave MC	Metas Compromiso	Original				Ajustado Anual				Ajustado Trimestral				Valores alcanzados en el Trimestre			Observaciones de la Institución
		Número		%		Número		%		Número		%		Indicador	Porcentajes		
		Número	%	Número	%	Número	%	Número	%	Trimestral	Anual						
Capacidad Académica																	
Total de Profesores de Tiempo Completo. Total:99																	
1.1.3	Maestría	71	71.72	68	68.69	58	58.59	64	64.65	100+	94.12	Se titularon 9 de Maestría. 64 Profesores tienen Maestría+ 29 Profesores tienen Doctorado + 5 Profesores tienen Licenciatura y no continúan sus estudios +1 Profesor Jubilado= 99					
1.1.4	Doctorado	35	35.35	29	29.29	27	27.27	29	29.29	100+	100	Aumento el número de titulados de Doctorado					
1.1.5	Posgrado en el área disciplinar de su desempeño	106	107.07	96	96.97	81	81.82	113	100+	100+	100+	Sus estudios están relacionados con las materias que imparten					
1.1.6	Doctorado en el área disciplinar de su desempeño	35	35.35	29	29.29	27	27.27	33	33.33	100+	100+	Sus estudios están relacionados con las materias que imparten					
1.1.7	Perfil deseable reconocido por el PROMEP-SES	48	48.48	42	42.42	39	39.39	39	39.39	100.00	92.86	Profesores de tiempo completo realizaron 12 solicitudes y 10 obtuvieron reconocimiento el año 2013.					
1.1.8	Adscripción al SMI o SNC	25	25.25	18	18.18	14	14.14	13	13.13	92.86	72.22	16 solicitudes nuevas. Aprobados entre nuevo ingreso y los profesores que ya estaban 39 profesores. Se obtuvieron los resultados en 2012 y 2013.					
1.1.9	Participación en el programa de tutorías	106	107.07	99	100.00	0	0.00	122	100+	100+	100+	Es un programa permanente.					
Total de profesores que conforman la planta a Total:123																	
1.2.1	Profesores (PTC, PMT y PA) que reciben capacitación y/o actualización con al menos 40 horas por año	120	97.56	123	100.00	120	97.56	108	87.80	90.00	87.8	Permanentemente se tienen programados maestros para asistir a cursos de capacitación					
Total de Cuerpos Académicos Total:4																	
1.3.1	Consolidados.	3	75.00	2	50.00	0	0.00	3	75.00	100+	100+	2 están consolidados y 1 se encuentra en proceso de consolidación					
1.3.2	En Consolidación.	1	25.00	2	50.00	0	0.00	1	25.00	100+	50	En proceso.					

19MSU0011T Universidad Autónoma de Nuevo León 2013 Trimestre 3

Ejercicio fiscal

Nombre de la DES:

Clave Convenio P/PIFI-2013-19MSU0011T-18

Nombre del Proyecto: Proyecto de desarrollo para mejorar la capacidad y la competitividad académica de la Facultad de Filosofía y Letras con visión al 2020

Clave MC	Metas Compromiso	Original		Ajustado Anual		Ajustado Trimestral		Número	Indicador	Valores alcanzados en el trimestre		Observaciones de la Institución
		Número	%	Número	%	Número	%			Porcentajes Trimestral	Anual	
Competitividad Académica												
Total de Programas Educativos de TSU/PA y Lic. Total:7												
2.1.1	Número y % de PE con estudios de factibilidad para buscar su pertinencia	7	100.00	7	100.00	0	0.00	7	100.00	100+	100	Meta cumplida.
2.1.2	Número y % de PE con currículo flexible	7	100.00	7	100.00	0	0.00	7	100.00	100+	100	Meta cumplida.
2.1.3	Número y % de PE que se actualizarán incorporando elementos de enfoques centrados en el estudiante o en el aprendizaje.	7	100.00	7	100.00	0	0.00	7	100.00	100+	100	Meta cumplida.
2.1.4	Número y % de PE que se actualizarán incorporando estudios de seguimiento de egresados	7	100.00	7	100.00	0	0.00	7	100.00	100+	100	Meta cumplida.
2.1.5	Número y % de PE que se actualizarán incorporando estudios de empleadores	7	100.00	7	100.00	0	0.00	7	100.00	100+	100	Meta cumplida.
2.1.6	Número y % de PE que se actualizarán incorporando el servicio social en el plan de estudios	7	100.00	7	100.00	0	0.00	7	100.00	100+	100	Meta cumplida.
2.1.7	Número y % de PE que se actualizarán incorporando la práctica profesional en el plan de estudios	7	100.00	7	100.00	0	0.00	7	100.00	100+	100	Meta cumplida.
2.1.8	Número y % de PE basado en competencias	7	100.00	7	100.00	0	0.00	7	100.00	100+	100	Meta cumplida.
Profesores (PTC, PNT, PA) que reciben capacitación. Total:7												
2.1.9	Número y % de PE que alcanzarán el nivel 1 los CIEES.	7	100.00	7	100.00	0	0.00	7	100.00	100+	100	Meta cumplida.
Profesores (PTC, PNT, PA) que reciben capacitación. Total:7												
2.1.10	PE que serán acreditados por organismos reconocidos por el COPAES.	7	100.00	7	100.00	0	0.00	7	100.00	100+	100	Meta cumplida.
Profesores (PTC, PNT, PA) que reciben capacitación. Total:7												
2.1.11	Número y % de PE de licenciatura y TSU de buena calidad del total de la oferta educativa evaluable	7	100.00	7	100.00	0	0.00	7	100.00	100+	100	Meta cumplida.
2.1.12	Número y % de PE de licenciatura/campus con estándar 1 del IDAP del CENEVAL	1	14.29	1	14.29	0	0.00	1	14.29	100+	100	En proceso.
Total de matrícula evaluable de Nivel TSU/PA y Lic. Total:2,700												
2.2.12	Número y % de matrícula atendida en PE de TSU/PA y Licenciatura de calidad del total asociada a los PE evaluables	2850	105.56	2700	100.00	2680	99.26	2741	100+	100+	100+	Población real inscrita.
Total de Programas Educativos de posgrado. Total:3												
2.3.1	PE de posgrado que se actualizarán	3	100.00	3	100.00	0	0.00	3	100.00	100+	100	Meta cumplida.
2.3.3	PE de posgrado reconocidos por el Programa Nacional de Posgrado de Calidad (PNPC)	3	100.00	2	66.67	0	0.00	3	100.00	100+	100+	Meta cumplida.
2.3.4	PE de posgrado que ingresarán al Programa de Fomento a la Calidad (PFC)	3	100.00	1	33.33	0	0.00	3	100.00	100+	100+	En proceso.
2.3.5	PE de posgrado que ingresarán al Padrón Nacional de Posgrado (PNP)	3	100.00	1	33.33	0	0.00	3	100.00	100+	100+	En proceso.
Total de Matrícula de nivel posgrado. Total:89												
2.4.1	Número y porcentaje de matrícula atendida en PE de posgrado de buena calidad.	200	224.72	20	22.47	0	0.00	20	22.47	100+	100	Solo tenemos alumnos del Doctorado que esta reconocido por CONACYT.
Eficiencia terminal de pregrado y posgrado												
2.5.3	Tasa de egreso por cohorte para PE de licenciatura	298	259	250	86.91	240	80.54	247	100+	100+	99.80	Se aplica un estudio de seguimiento académico sobre desempeño de los estudiantes.



CUMPLIMIENTO DE METAS COMPROMISO

Universidad Autónoma de Nuevo León
2013
Trimestre 3

19MSU0011T
Ejercicio fiscal
Nombre de la DES:
Clave Convenio
Nombre del Proyecto:

P/PIFI-2013-19MSU0011T-18
Proyecto de desarrollo para mejorar la capacidad y la competitividad académica de la Facultad de Filosofía y Letras con visión al 2020

Clave MC	Metas Compromiso	Original		Ajustado Anual		Ajustado Trimestral		Valores alcanzados en el trimestre			Observaciones de la Institución	
		Número	%	Número	%	Número	%	Avance				
								Número	Indicador	Porcentajes Trimestral		Anual
2.5.4	Tasa de titulación por cohorte para PE de licenciatura	259	71.43	167	64.48	164	63.32	263	100+	100+	Hubo un incremento en el número de titulados debido a la implementación del Programa de Titulación Directa.	
2.5.5	Tasa de graduación para PE de posgrado	93	63.44	58	62.37	57	61.29	13	13.98	22.81	22.41	Se aplica un estudio de seguimiento

Porcentaje ponderado del cumplimiento de las metas comprometidas: 96.95

Dr. Jesús Áncor Rodríguez
Rector

Dra. María Luisa Martínez Sánchez
Responsable del Proyecto




DIRECCION



SEP
SECRETARÍA DE
EDUCACIÓN PÚBLICA

Programa Integral de Fortalecimiento Institucional

Formato de apoyo para analizar el Seguimiento Académico de proyectos PIFI (2013)



PROGRAMA INTEGRAL DE FORTALECIMIENTO INSTITUCIONAL
Por la mejora y el seguimiento de la calidad de la educación superior

Universidad Autónoma de Nuevo León

P/IFI-2013-19MSU0011T-19 FORTALECIMIENTO A LA INTERNACIONALIZACIÓN DE LA DES

No. OP	Descripción del Objetivo Particular	Valores Cualitativos		Valores Financieros	
		Programado	% Alcanzado	Programado	% Ejercido
01	Consolidar los PE de Posgrado reconocidos en el PNPC.				
No. MA	Descripción de la Meta Académica	Programado	% Alcanzado	Programado	% Ejercido
1	En el 2013, al menos dos profesores y dos estudiantes de los PE, realizarán una estancia académica y participarán en proyectos de investigación en colaboración con profesores de otras IES nacionales e internacionales.	4.00	2.00	159,209.00	18,871.83
2	En el 2013, los PE tendrá una planta académica de 16 PTC miembros del SNI y con el perfil deseable según PROMEP.	16.00	12.00	18,489.00	0.00
3	En el 2013, el 100% de las tesis del PE será difundida en foros nacionales e internacionales.	100.00	50.00	23,111.00	0.00
4	En el 2013, el 100% de los estudiantes del PE contarán con el equipamiento de laboratorio requerido, para realizar sus proyectos de tesis.	100.00	50.00	616,934.00	314,160.52

No. MA	Trimestre 1		Trimestre 2		Trimestre 3		Trimestre 4	
	Meta Programada	Monto Alcanzado	Meta Programada	Monto Alcanzado	Meta Programada	Monto Alcanzado	Meta Programada	Monto Alcanzado
1	0.00	0.00	3.00	0.00	0.00	0.00	0.00	18,871.83
2	8.00	0.00	0.00	0.00	0.00	0.00	0.00	0.00
3	50.00	0.00	0.00	0.00	0.00	0.00	0.00	0.00
4	50.00	0.00	0.00	12,311.12	0.00	0.00	0.00	301,849.40

Observación	
1	Resultados programados para próximo trimestre.Monto ejercido: 136,994.83
2	Resultados programados para próximo trimestre.Monto ejercido: 18,489.00
3	Resultados programados para próximo trimestre.Monto ejercido: 23,111.00
4	Resultados programados para próximo trimestre.Monto ejercido: 616,010.20

Descripción del Objeto Particular		Valores Cualitativos		Valores Financieros	
No. OP	Descripción de la Meta Académica	Programado	Alcanzado	Programado	Ejercido
02	Contar con un mayor número de CA consolidados, así como incrementar la formación de redes de colaboración académica.				
No. MA			%		%
1	En el 2013, el CA "Tecnología del Concreto", consolidará sus redes de colaboración científicas nacionales e internacionales.	1.00	0.00	111,705.00	82,173.00
2	Conservar y fortalecer la consolidación del CA "Desarrollo de Materiales Ambientales".	1.00	0.00	128,395.00	34,145.87
3	En el 2013, el CAEF "Ciencias del Agua" alcanzará el grado de En Consolidación.	1.00	0.00	94,909.00	0.00
4	En el 2013, el CAEF de "Estructuras" alcanzará el grado de "En Consolidación"	1.00	0.00	62,656.00	0.00

No. MA	Trimestre 1		Trimestre 2		Trimestre 3		Trimestre 4	
	Meta Programada	Monto Alcanzado	Meta Programada	Monto Alcanzado	Meta Programada	Monto Alcanzado	Meta Programada	Monto Alcanzado
1	0.00	0.00	0.00	0.00	0.00	82,173.00		
2	0.00	0.00	0.00	15,296.69	0.00	18,849.18		
3	0.00	0.00	0.00	0.00	0.00	0.00		
4	0.00	0.00	0.00	0.00	0.00	0.00		

No. MA	Observación
1	Programación de resultados para el 4to. Trimestre.
2	En este tercer trimestre, consideramos que el CA lleva un 80% de avance en el objetivo planteado. Con el material de laboratorio adquirido través del apoyo otorgado fue posible concluir con el trabajo de investigación para la elaboración de una tesis de Maestría en Ciencias con Orientación en Ingeniería Ambiental así como la publicación de dos artículos en revistas internacionales indizadas en el JCR. En estos productos académicos, se contó con la participación de más de dos miembros del CA. Asimismo, es importante mencionar que la revisión de los productos académicos generados por este CA en el periodo del 2012 a la fecha nos permitió observar un incremento significativo en el trabajo colaborativo por lo que se consideró conveniente someter a evaluación a nuestro CA dentro del marco la convocatoria del Programa de Mejoramiento del Profesorado 2014.
3	Se solicitó al RIP la baja de tres integrantes del CA, los cuales formarán un nuevo CA. Se ha participado en un congreso internacional con 6 comunicaciones, y se ha aceptado otra comunicación a un congreso nacional. Se llevó a cabo un curso para profesores y estudiantes de licenciatura y posgrado sobre Sistemas de Información Geográfica. Lo anterior fortalece las LGAC de los integrantes del CA para continuar en el proceso de consolidación.
4	Programación de resultados para el 4to. Trimestre.


No. OP	Descripción del Objetivo Particular	Valores Cualitativos		Valores Financieros	
		Programado	Alcanzado	Programado	Ejercido
03	Fortalecer la Formación Integral del Estudiante a través de la movilidad estudiantil y escenarios enfocados a prácticas de calidad de primer mundo para el desarrollo de competencias generales y específicas del Ingeniero Civil.				
No. MA	Descripción de la Meta Académica	Programado	%	Programado	%
1	Que el 100% de los estudiantes que participan en Convenios de Movilidad Académica de la Institución en los periodos 2013-2014, cuenten con apoyos para la adquisición del transporte aéreo vuelo redondo.	11.00	13.00	118.18	14.82
2	Para el 2014 el PE de Licenciatura contará con equipos actualizados en los laboratorios de Topografía, Física, Materiales de Construcción e Hidráulica, para contribuir a la formación de competencias específicas en escenarios enfocados a prácticas de calidad de primer mundo. La meta está planeada para apoyar en total a cuatro laboratorios, a lograrse en dos etapas: la primera con el ejercicio 2012 se apoya los laboratorios de Topografía y Física mientras que en la segunda en el ejercicio 2013 se apoyarán a dos laboratorios: Laboratorio de Materiales de Construcción y Laboratorio de Hidráulica. El impacto del uso de los equipos en los laboratorios de Materiales de Construcción e Hidráulica se ha reflejado en la formación integral de 460 estudiantes de las materias de Hidráulica, Recursos Hidráulicos y Materiales de Construcción.	460.00	478.00	103.91	56.72

3	Para el 2014, el 100% de los equipos de cómputo dedicados los estudiantes, personal de apoyo de servicios educativo-académicos y profesores del PE de Licenciatura, serán computadoras de última generación.	24.00	23.00	95.83	310,859.00	310,856.68	100.00
---	--------------------------------------------------------------------------------------------------------------------------------------------------------------------------------------------------------------	-------	-------	-------	------------	------------	--------


No. MA	Trimestre 1			Trimestre 2			Trimestre 3			Trimestre 4		
	Meta Programada	Meta	Monto Alcanzado	Meta Programada	Meta	Monto Alcanzado	Meta Programada	Meta	Monto Alcanzado	Meta Programada	Meta	Monto Alcanzado
1	2.00	2.00	0.00	0.00	8.00	59,592.00	0.00	13.00	0.00			
2	0.00	0.00	0.00	0.00	0.00	0.00	460.00	478.00	67,316.01			
3	0.00	0.00	0.00	24.00	0.00	0.00	0.00	23.00	310,856.68			

No. MA	Observación
1	Se han apoyado 8 estudiantes con movilidad a Japon, 3 a España, 1 de Alemania y 1 a Canadá.Monto ejercido:374,253.00
2	Con los equipos adquiridos se están atendiendo un total de 478 estudiantes en los laboratorios de Hidráulica, Recursos Hidráulicos y Materiales de Construcción.Monto ejercido:118,673.86
3	Se recibieron 23 equipos de los 24 planeados y la dependencia cubrió el equipo requerido. Con éstos equipos los estudiantes pueden usar software vanguardista y los profesores pueden impartir sus cátedras de una manera más eficiente y conforme a lo que la sociedad demanda actualmente.Monto ejercido:310,856.80

Firma



Dr. Jesús Áncer Rodríguez
Rector



Dr. Pedro Leobardo Valdez Tamez
Responsable del Proyecto

Los montos ejercidos que se reflejan en este reporte se presentan con carácter informativo, en tanto el Departamento de Seguimiento Financiero de la Dirección de Fortalecimiento Institucional, concluye la revisión de la documentación que la universidad capturó durante el cuarto trimestre del 2013, para comprobar la aplicación de los montos asignados, y en su caso, la institución subsane en tiempo y forma las observaciones que se hayan emitido a los datos y comprobantes de pago asociados.

Clave SNC	Metas Compromiso	Original		Ajustado Anual		Ajustado Trimestral		Avance			Observaciones de la institución	
		Número	%	Número	%	Número	%	Número	Indicador	Porcentaje		
Capacidad Académica												
Total de Profesores de Tiempo Completo												
1.1.4	Doctorado	39	62.90	38	61.29	0	0.00	33	53.23	100+	86.84	Se encuentran en proceso de Doctorado 4 PTC.
1.1.6	Doctorado en el área disciplinar de su desempeño	39	62.90	38	61.29	0	0.00	33	53.23	100+	86.84	Todos lo que cuentan con Doctorado se desempeñan en su área.
1.1.7	Perfil deseable reconocido por el PROMEP-SES	41	66.13	29	46.77	0	0.00	22	35.48	100+	75.86	Tenemos 22 con reconocimiento y 3 PTC están pendientes de evaluación.
1.1.8	Adscripción al SNI o SNC	21	33.87	19	30.65	0	0.00	19	30.65	100+	100	Se continúa con 19 PTC adscritos al SNI.
1.1.9	Participación en el programa de tutorías	67	108.06	62	100.00	0	0.00	0	0.00	3.6%	0.0%	La reestructuración del departamento de tutorías para atender los nuevos requerimientos institucionales se encuentra en proceso y se espera tener resultados para finales de año.
Total de profesores que conforman la planta												
1.2.1	Profesores (PTC, PHT y PA) que reciben capacitación y/o actualización con al menos 40 horas por año	70	51.85	70	51.85	0	0.00	21	15.66	100+	30	La capacitación docente es continua y consistente, por lo que algunos docentes exceden sobremedida el mismo estudiantado. Por otro lado, existe una gran cantidad a la cual sólo le falta un 25% para cumplir el mínimo al finalizar el año.
Total de Cuerpos Académicos												
1.3.1	Consolidados.	2	40.00	2	40.00	0	0.00	1	20.00	100+	50	En este trimestre se atendió la convocatoria emitida a principios de junio para la conformación, reestructuración y evaluación de los CA. El CAC "Tecnología del Concreto" concluyó el proceso de captura de información para ser evaluado en esta convocatoria. Los resultados se tendrán para noviembre del 2014.
1.3.2	En Consolidación.	2	40.00	2	40.00	0	0.00	1	20.00	100+	50	En este trimestre se atendió la convocatoria emitida a principios de junio para la conformación, reestructuración y evaluación de los CA. El CAEC "Desarrollo de Materiales Ambientales" finalizó el proceso de captura de la información y solicitó su evaluación para transferir hacia CAC.
1.3.3	En Formación.	1	20.00	1	20.00	0	0.00	1	20.00	100+	100	En este trimestre se atendió la convocatoria emitida a principios de junio para la conformación, reestructuración y evaluación de los CA. La DES solicitó el registro de tres CAEF: "Materiales alternativos en Ingeniería", "Ingeniería Estructural" y "Geología Ambiental".
Compañeridad Académica												
Total de Programas Educativos de SUPIA y II												
2.1.3	Número y % de PE que se actualizarán incorporando elementos de enfoques centrados en el estudiante o en el aprendizaje.	1	100.00	1	100.00	1	100.00	1	100.00	100.00	100	Es el programa actual de la carrera de Ingeniería Civil que se implementó basado en competencias desde Agosto-2013.



SECRETARÍA DE
EDUCACIÓN PÚBLICA

19/SU0011T

Ejercicio fiscal

Nombre de la DES:

Clave Convenio

Nombre del Proyecto:

DIRECCIÓN DE FORTALECIMIENTO INSTITUCIONAL

CUMPLIMIENTO DE METAS COMPROMISO

Universidad Autónoma de Nuevo León
2013

Trimestre 3

PIPIF2013-19/SU0011T-19

FORTALECIMIENTO A LA INTERNACIONALIZACIÓN DE LA DES

Clave MC	Metas Compromiso	Original		Ajustado Anual		Ajustado Trimestral		Valores alcanzados en el trimestre			Observaciones de la Institución	
		Número	%	Número	%	Número	%	Número	Porcentajes			
									Trimestral	Anual		
Total de matrícula evaluable de Nivel TSUPA y Lic Total: 4,939												
2.2.12	Número y % de matrícula atendida en PE de TSUPA y Licenciatura de calidad del total asociada a los PE evaluables	1784	92.01	1939	100.00	1939	100.00	1804	93.04	93.04	93.04	La política de ingreso fueron modificadas y se aceptó menos alumnos de los que se consideraron en la planeación.
Total de Programas Educativos de posgrado Total: 3												
2.3.2	PE de posgrado que evaluarán los CIEES.	1	12.50	2	25.00	0	0.00	0	0.00	0.00	0.00	El PE de Doctorado en Ingeniería de Materiales de Construcción y Estructuras no ha sido evaluado por el CIEES
2.3.3	PE de posgrado reconocidos por el Programa Nacional de Posgrado de Calidad (PNPC)	3	37.50	3	37.50	0	0.00	2	25.00	100+	66.67	MC con orientación en Materiales de Construcción, MC con orientación en Ingeniería Ambiental.
2.3.4	PE de posgrado que ingresan al Programa de Fomento a la Calidad (PFC)	3	37.50	3	37.50	0	0.00	2	25.00	100+	66.67	MC con orientación en Materiales de Construcción, MC con orientación en Ingeniería Ambiental.
Total de Matrícula de nivel posgrado Total: 37												
2.4.1	Número y porcentaje de matrícula atendida en PE de posgrado de buena calidad.	72	54.96	37	28.24	37	28.24	49	37.40	100+	100+	Se sigue avanzando para que mas estudiantes sean atendidos por PE de posgrado de buena calidad.
Eficiencia terminal de eregrado y posgrado												
2.5.3	Tasa de egreso por cohorte para PE de licenciatura	M1	M2	%	M2	%	M2 Ajustado	% Ajustado	% Ajustado	% Trimestral	% Total	Observaciones IES
2.5.4	Tasa de titulación por cohorte para PE de licenciatura	280	65	23.21	46	16.43	46	16.43	20.00	100+	100+	Se cumple la meta.
2.5.5	Tasa de graduación para PE de posgrado	65	32	49.23	19	29.23	19	29.23	40.00	100+	100+	Se cumple la meta. Se están implementando medidas para incrementar la tasa de graduación
									53.19	100+	100+	
Porcentaje ponderado del cumplimiento de las metas comprometidas:											70.97	


Dr. Jesús Ancer Rodríguez
Rector

Dr. Pedro Leonardo Valdez Tamez
Responsable del Proyecto



Programa Integral de Fortalecimiento Institucional

Formato de apoyo para analizar el Seguimiento Académico de proyectos PIFI (2013)



PROGRAMA INTEGRAL DE FORTALECIMIENTO INSTITUCIONAL
Por la mejora y el seguimiento de la calidad de la educación superior

Universidad Autónoma de Nuevo León

P/PIFI-2013-19MSU0011T-20

Desarrollo estratégico institucional 2012-2013 de la FIME, para impulsar el aprendizaje efectivo y la formación integral del estudiante, fortaleciendo e incrementando la capacidad y competitividad académica de licenciatura y posgrado y los CA.

No. OP	Descripción del Objetivo Particular	Valores Cualitativos				Valores Financieros			
		Programado	Alcanzado	%	Programado	Ejercido	%		
01	Implementar estratégicamente el nuevo modelo educativo basado en el aprendizaje efectivo centrado en competencias en todos los PE de la DES para incidir positivamente en lo referente a la formación integral del estudiante.								
No. MA	Descripción de la Meta Académica								
3	Apoyar la movilidad estudiantil nacional y extranjera a 10 estudiantes por año.	10.00	0.00	0.00	262,427.00	0.00	0.00	0.00	0.00

No. MA	Trimestre 1		Trimestre 2		Trimestre 3		Trimestre 4	
	Meta Programada	Meta Alcanzada	Meta Programada	Meta Alcanzada	Meta Programada	Meta Alcanzada	Meta Programada	Meta Alcanzada
3	0.00	0.00	0.00	0.00	10.00	0.00	0.00	0.00

No. OP	Descripción del Objetivo Particular	Valores Cualitativos				Valores Financieros			
		Programado	Alcanzado	%	Programado	Ejercido	%		
02	Incrementar la planta académica de la DES, contratando y formando PTC con un alto perfil para la generación y aplicación del conocimiento, de tal manera que puedan atender las necesidades de los CA que busquen su consolidación y que la DES mejore su relación de alumnos/PTC.								
No. MA	Descripción de la Meta Académica								
3	Fortalecer las actividades de generación de conocimiento de los 7 CA de la DES	7.00	1.00	14.29	190,377.00	0.00	0.00	0.00	0.00

Seguimiento de Metas Académicas

4	Apoyar al programa de capacitación y actualización de los Docentes en los procesos de enseñanza aprendizaje con 10 cursos por año	5.00	1.00	20.00	93,724.00	93,724.00	100.00
---	-----------------------------------------------------------------------------------------------------------------------------------	------	------	-------	-----------	-----------	--------

No. MA	Trimestre 1			Trimestre 2			Trimestre 3			Trimestre 4		
	Meta Programada	Meta Alcanzado	Monto Alcanzado	Meta Programada	Meta Alcanzado	Monto Alcanzado	Meta Programada	Meta Alcanzado	Monto Alcanzado	Meta Programada	Meta Alcanzado	Monto Alcanzado
3	0.00	0.00	0.00	0.00	1.00	0.00	0.00	0.00	0.00	0.00	0.00	0.00
4	0.00	0.00	0.00	0.00	1.00	0.00	5.00	0.00	0.00	93,724.00		


No. OP	Descripción del Objetivo Particular	Valores Cualitativos			Valores Financieros		
		Programado	Alcanzado	%	Programado	Ejercido	%
03	Incrementar el número de PE y la matrícula de posgrado atendida en programas de alta calidad siguiendo las recomendaciones de los CIEES y el PNPC.						
No. MA	Descripción de la Meta Académica	Valores Cualitativos			Valores Financieros		
2	Asegurar la calidad de los 6 PE del posgrado en el PNPC apoyando el equipamiento y mantenimiento de sus laboratorios, la formación integral de sus estudiantes y la movilidad de sus PTC para apuntalar la generación de conocimientos.	6.00	5.00	83.33	805,820.00	705,239.28	87.52
3	Ingresar en el corto plazo al 100 % de los PE en investigación evaluables del Posgrado al PNPC con el ingreso de la Maestría de Energías Renovables.	10.00	0.00	0.00	14,996.00	0.00	0.00

No. MA	Trimestre 1			Trimestre 2			Trimestre 3			Trimestre 4		
	Meta Programada	Meta Alcanzado	Monto Alcanzado	Meta Programada	Meta Alcanzado	Monto Alcanzado	Meta Programada	Meta Alcanzado	Monto Alcanzado	Meta Programada	Meta Alcanzado	Monto Alcanzado
2	3.00	621920.00	0.00	0.00	5.00	17,330.15	6.00	0.00	687,909.13			
3	0.00	0.00	0.00	0.00	0.00	0.00	10.00	0.00	0.00			


No. OP		Descripción del Objetivo Particular																	
04		Asegurar e incrementar el número de PE y la matrícula de licenciatura atendida en programas de alta calidad siguiendo las recomendaciones de los CIEES, CACEI y la norma ISO 9001-2008																	
No. MA		Descripción de la Meta Académica					Valores Cualitativos					Valores Financieros							
		Programado		Alcanzado		%		Programado		Ejercido		%		Programado		Ejercido		%	
1		Atender las recomendaciones de los CIEES y CACEI para asegurar la competitividad, calidad y recreditación de nuestros 10 PE de licenciatura, y además atender las necesidades del nuevo diseño de los PE por competencias.					25.00	25.00	100.00	769,850.00	532,880.74	69.22							

No. MA		Trimestre 1			Trimestre 2			Trimestre 3			Trimestre 4		
		Meta Programada	Monto Alcanzado	Meta Programada	Monto Alcanzado	Meta Programada	Monto Alcanzado	Meta Programada	Monto Alcanzado	Meta Programada	Monto Alcanzado	Meta Alcanzado	Monto Alcanzado
1		25.00	720026.00	0.00	25.00	259,956.00	0.00	0.00	0.00	0.00	272,924.74		

Firma



Dr. Jesús Áncer Rodríguez
Rector



M.C. Abaño Treviño Cubero
Responsable del Proyecto

Los montos ejercidos que se reflejan en este reporte se presentan con carácter informativo, en tanto el Departamento de Seguimiento Financiero de la Dirección de Fortalecimiento Institucional, concluye la revisión de la documentación que la universidad capturó durante el cuarto trimestre del 2013, para comprobar la aplicación de los montos asignados, y en su caso, la institución subsane en tiempo y forma las observaciones que se hayan emitido a los datos y comprobantes de pago asociados.



DIRECCIÓN DE FORTALECIMIENTO INSTITUCIONAL

CUMPLIMIENTO DE METAS COMPROMISO

19MSU0011T

Ejercicio fiscal

Nombre de la DES:

Clave Convenio

Universidad Autónoma de Nuevo León
2013

Trimestre 3

PIPIF-2013-19MSU0011T-20

Nombre del Proyecto: Desarrollo estratégico institucional 2012-2013 de la FIME, para impulsar el aprendizaje efectivo y la formación integral del estudiante, fortaleciendo e incrementando la capacidad y competitividad académica de licenciatura y posgrado y los CA.

Clave MC	Metas Compromiso	Original		Ajustado Anual		Ajustado Trimestral		Número	Indicador	Avance		Observaciones de la Institución
		Número	%	Número	%	Número	%			Trimestral	Anual	
		Total:382										
1.1.3	Maestría	245	64.14	206	53.93	208	54.45	205	53.66	98.56	99.51	Esta meta fue afectada ligeramente en este trimestre por la jubilación de 9 PTC que se jubilaron con el grado de maestría en los meses de agosto y septiembre de este año.
1.1.4	Doctorado	170	44.50	169	44.24	162	42.41	158	41.36	97.53	93.49	Se ha dificultado la autorización inmediata para sustituir y contratar PTC con la máxima habilitación académica del personal docente jubilado.
1.1.5	Posgrado en el área disciplinar de su desempeño	415	108.64	375	98.17	370	96.86	363	95.03	98.11	96.8	Esta meta fue afectada ligeramente en este trimestre por la jubilación de 9 PTC que se jubilaron con el grado de maestría en los meses de agosto y septiembre de este año.
1.1.6	Doctorado en el área disciplinar de su desempeño	170	44.50	169	44.24	162	42.41	158	41.36	97.53	93.49	Se ha dificultado la autorización inmediata para sustituir y contratar PTC con la máxima habilitación académica del personal docente jubilado.
1.1.7	Perfil deseable reconocido por el PROMEP-SES	220	57.59	240	62.83	240	62.83	190	49.74	79.17	79.17	A la fecha están 26 PTC que aplicaron a la convocatoria de este año y que no han recibido dictamen alguno, además 13 PTC replicaron su dictamen y están a la espera del dictamen definitivo, otro motivo importante es la jubilación en este año de 6 PTC que tenían el perfil vigente.



DIRECCIÓN DE FORTALECIMIENTO INSTITUCIONAL

CUMPLIMIENTO DE METAS COMPROMISO

19MSU0011T
Ejercicio fiscal
Nombre de la DES:
Clave Convenio
Nombre del Proyecto: Desarrollo estratégico institucional 2012-2013 de la FIME, para impulsar el aprendizaje efectivo y la formación integral del estudiante, fortaleciendo e incrementando la capacidad y competitividad académica de licenciatura y posgrado y los CA.

Universidad Autónoma de Nuevo León
2013
Trimestre 3

PIPIFI-2013-19MSU0011T-20

Valores alcanzados en el trimestre

Clave MC	Metas Compromiso	Original		Ajustado Anual		Ajustado Trimestral		Avance			Observaciones de la Institución	
		Número	%	Número	%	Número	%	Indicador	Porcentajes			
									Trimestral	Anual		
1.1.8	Adscripción al SNI o SNC	110	28.80	103	26.36	101	26.44	103	26.36	100+	100	Esta cifra se mantiene constante durante todo el año. En este mes se dan resultados pero estos entran en vigor a partir de enero del 2015.
1.1.9	Participación en el programa de tutorías	344	90.05	287	75.13	0	0.00	233	60.99	100+	81.18	la participación de PTC en el programa de tutorías ha decrecido por la excesiva carga académica y administrativa.
Total de profesores que conforman la planta a Total:640												
1.2.1	Profesores (PTC, PMT y PA) que reciben capacitación y/o actualización con al menos 40 horas por año	557	87.03	448	70.00	350	54.69	360	54.69	100.00	78.13	
Total de Cuerpos Académicos Total:30												
1.3.1	Consolidados.	6	20.00	6	20.00	0	0.00	6	20.00	100+	100	Estatus de los CA consolidados de la facultad al mes de septiembre.
1.3.2	En Consolidación.	6	20.00	6	20.00	0	0.00	6	20.00	100+	100	Estatus de los CA en consolidación de la facultad al mes de septiembre.
1.3.3	En Formación.	13	43.33	18	60.00	0	0.00	18	60.00	100+	100	Estatus de los CA en Formación de la facultad al mes de septiembre.
Competitividad Académica												
Total de Programas Educativos de TSUPA y lic Total:10												
2.1.1	Número y % de PE con estudios de factibilidad para buscar su pertinencia	10	100.00	10	100.00	0	0.00	10	100.00	60+	60.00	
2.1.2	Número y % de PE con currículo flexible	10	100.00	10	100.00	0	0.00	10	100.00	60+	60.00	
2.1.3	Número y % de PE que se actualizarán incorporando elementos de enfoques centrados en el estudiante o en el aprendizaje.	10	100.00	10	100.00	0	0.00	10	100.00	60+	60.00	
2.1.4	Número y % de PE que se actualizarán incorporando estudios de seguimiento de egresados	10	100.00	10	100.00	0	0.00	10	100.00	60+	60.00	
2.1.5	Número y % de PE que se actualizarán incorporando estudios de empleadores	10	100.00	10	100.00	0	0.00	10	100.00	60+	60.00	
2.1.6	Número y % de PE que se actualizarán incorporando el servicio social en el plan de estudios	10	100.00	10	100.00	0	0.00	10	100.00	60+	60.00	
2.1.7	Número y % de PE que se actualizarán incorporando la práctica profesional en el plan de estudios	10	100.00	10	100.00	0	0.00	10	100.00	60+	60.00	
2.1.8	Número y % de PE basado en competencias	10	100.00	10	100.00	0	0.00	10	100.00	60+	60.00	

19MSU0011T
Ejercicio fiscal
Nombre de la DES: PIFI-2013-19MSU0011T-20
Nombre del Proyecto: Desarrollo estratégico institucional 2012-2013 de la FIME, para impulsar el aprendizaje efectivo y la formación integral del estudiante, fortaleciendo e incrementando la capacidad y competitividad académica de licenciatura y posgrado y los CA.

Trimestre 3


Valores alcanzados en el trimestre

Clave MC	Metas Compromiso	Original		Ajustado Anual		Ajustado Trimestral		Avance			Observaciones de la Institución	
		Número	%	Número	%	Número	%	Número	Indicador	Trimestral		Anual
2.1.9	Profesores (PTC,PMT,PA) que reciben capacitación. Total:9	9	100.00	9	100.00	0	0.00					
	Número y % de PE que alcanzarán el nivel 1 los CIEES. Total:9											
2.1.10	Profesores (PTC,PMT,PA) que reciben capacitación. Total:9	9	100.00	8	88.89	0	0.00					
	PE que serán acreditados por organismos reconocidos por el COPAES. Total:9											
2.1.11	Profesores (PTC,PMT,PA) que reciben capacitación. Total:9	9	100.00	9	100.00	0	0.00					
	Número y % de PE de licenciatura y TSU de buena calidad del total de la oferta educativa evaluable											
2.1.12	Número y % de PE de licenciatura/campus con estándar 1 del IDAP del CENEVAL	3	33.33	1	11.11	0	0.00					
	Total de matrícula evaluable de Nivel TSU/PA y lic Total:15,500											
2.2.12	Número y % de matrícula atendida en PE de TSU/PA y Licenciatura de calidad del total asociada a los PE evaluables	14500	93.55	15500	100.00	15500	100.00	16741	100+	100+	100+	
	El incremento en la matrícula se debe porque el PE de Ingeniero en Aeronáutica fue evaluado por CIEES y alcanzó el nivel 1, aumentado a 9 de 10 los programas educativos que se ofrecen en licenciatura.											
Total de Programas Educativos de posgrado Total:17		12	70.59	16	94.12	16	94.12	16	94.12	100.00	100	
2.3.1	PE de posgrado que se actualizarán											
2.3.3	PE de posgrado reconocidos por el Programa Nacional de Posgrado de Calidad (PNPC)	8	47.06	11	64.71	0	0.00					
	Total de Matrícula de nivel posgrado Total:1,300											
2.4.1	Número y porcentaje de matrícula atendida en PE de posgrado de buena calidad.	1114	85.69	1300	100.00	1300	100.00	1232	94.77	94.77	94.77	
Eficiencia terminal de pregrado y posgrado		M1	M2	%	M2	%	M2 Ajustado	% Ajustado	M2 Alcanzado	% Alcanzado	% Trimestral	% Total
2.5.3	Tasa de ingreso por cohorte para PE de licenciatura	2350	601	25.57	600	25.53	0	0.00	550	23.40	59.34	59.34
2.5.4	Tasa de titulación por cohorte para PE de licenciatura	560	352	62.86	400	71.43	300	53.57	300	53.57	100.00	75.00
2.5.5	Tasa de graduación para PE de posgrado	335	253	75.52	200	59.70	150	44.78	150	44.78	100.00	75.00
La matrícula real en este año fue menor que la estimada.												
Observaciones IES												

Porcentaje ponderado del cumplimiento de las metas compromiso: 0

Dr. Jesús Áncel Rodríguez
Rector


M.C. Arnulfo Treviño Cubero
Responsable del Proyecto



SEP
SECRETARÍA DE
EDUCACIÓN PÚBLICA

Programa Integral de Fortalecimiento Institucional

Formato de apoyo para analizar el Seguimiento Académico de proyectos PIFI (2013)



PROGRAMA INTEGRAL DE FORTALECIMIENTO INSTITUCIONAL
Por la mejora y el seguimiento de la calidad de la educación superior

Universidad Autónoma de Nuevo León

P/PIFI-2013-19MSU0011T-21



Incrementar la consolidación de los CA, fortalecer la Formación Integral de los estudiantes del pre y posgrado utilizando Innovación Educativa, mantener la calidad de los PE e impulsar la habilitación del profesorado.

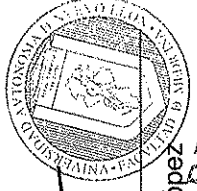
No. OP	Descripción del Objetivo Particular	Valores Cualitativos			Valores Financieros		
		Programado	Alcanzado	%	Programado	Ejercido	%
01	Incrementar el número de PE reconocidos en el PNPC.	28.00	27.00	96.43	492,634.00	0.00	0.00
No. MA	Descripción de la Meta Académica	Programado	Alcanzado	%	Programado	Ejercido	%
1	Incrementar de 26 a 28 el número de Programas registrados en PNPC	28.00	27.00	96.43	492,634.00	0.00	0.00
2	Lograr que 41 programas de posgrado cuenten con el equipamiento necesario para ingresar y mantenerse al PNPC.	28.00	25.00	89.29	280,528.00	280,488.00	99.95

No. MA	Trimestre 1		Trimestre 2		Trimestre 3		Trimestre 4	
	Meta Programada	Monto Alcanzado	Meta Programada	Monto Alcanzado	Meta Programada	Monto Alcanzado	Meta Programada	Monto Alcanzado
1	0.00	27.00	0.00	27.00	0.00	27.00	0.00	0.00
2	0.00	28.00	0.00	28.00	0.00	280,488.00	0.00	0.00

No. MA	Observación	
	Meta Programada	Monto Alcanzado
1	ACTUALMENTE SON 27	
2	EL EQUIPO YA SE RECIBIÓ	

		asistiendo al Congreso Mundial de Educación Médica en Europa										
No. MA	Trimestre 1			Trimestre 2			Trimestre 3			Trimestre 4		
	Meta Programada	Meta	Monto Alcanzado	Meta Programada	Meta	Monto Alcanzado	Meta Programada	Meta	Monto Alcanzado	Meta Programada	Meta	Monto Alcanzado
1	35.00	41.00	0.00	0.00	41.00	0.00	0.00	41.00	700,786.52			
2	2.00	2.00	0.00	0.00	2.00	18,773.44	0.00	2.00	0.00			
3	0.00	0.00	0.00	0.00	0.00	0.00	6.00	5.00	155,179.70			
Observación												
1	EL EQUIPO YA ESTÁ INSTALADO Y SIENDO UTILIZADO PARA LOS PE DE PRE Y POSGRADO											
2	EL EQUIPO YA SE ENCUENTRA EN USO											
3	EL EVENTO SE REALIZÓ DEL 31 DE AGOSTO AL 3 DE SEPTIEMBRE											
Observación												
No. OP	Descripción del Objetivo Particular											
04	Promover la formación integral del estudiante y vinculación con el entorno.											
No. MA	Descripción de la Meta Académica			Valores Cualitativos			Valores Financieros					
	Programado	Alcanzado	%	Programado	Alcanzado	%	Programado	Ejercido	%			
2	Mantener la movilidad estudiantil de la licenciatura	19.00	18.00	94.74	342,107.00	0.00						
No. MA	Trimestre 1			Trimestre 2			Trimestre 3			Trimestre 4		
	Meta Programada	Meta	Monto Alcanzado	Meta Programada	Meta	Monto Alcanzado	Meta Programada	Meta	Monto Alcanzado	Meta Programada	Meta	Monto Alcanzado
2	0.00	18.00	0.00	19.00	18.00	0.00	0.00	18.00	0.00			
Observación												
2	EL INTERCAMBIO SE REALIZÓ EN EL MES DE JULIO											

	
Dr. Jesús Áncer Rodríguez Rector	Dr. med. Santos Guzmán López Responsable del Proyecto


DIRECCIÓN

Los montos ejercidos que se reflejan en este reporte se presentan con carácter informativo, en tanto el Departamento de Seguimiento Financiero de la Dirección de Fortalecimiento Institucional, concluye la revisión de la documentación que la universidad capturó durante el cuarto trimestre del 2013, para comprobar la aplicación de los montos asignados, y en su caso, la institución subsane en tiempo y forma las observaciones que se hayan emitido a los datos y comprobantes de pago asociados.

Clave MC	Metas Compromiso	Original				Ajustado Anual				Ajustado Trimestral				Avances alcanzados en el trimestre				Observaciones de la Institución
		Número		%		Número		%		Número		%		Indicador		Porcentajes		
		Número	%	Número	%	Número	%	Número	%	Número	%	Número	%	Trimestral	Anual			
Capacidad Académica																		
Total de Profesores de Tiempo Completo: Total:345																		
1.1.3	Maestría	27	7.83	27	7.83	0	0.00	27	7.83	0	0.00	27	7.83	100+	100	100	100	DETERIO DE LAS METAS COMPROMISO NO SE ENCUENTRA EL RUBRO DE ESPECIALIDAD, EN LA CUAL TENEMOS 152 PTC CON ESTE GRADO.
1.1.4	Doctorado	166	48.12	170	49.28	0	0.00	170	49.28	0	0.00	170	49.28	100+	100+	100+	100+	AUMENTARON LOS PROFESORES CON MÁXIMO GRADO POR TITULACIÓN Y CONTRATACIÓN DE NUEVOS PTC CON DOCTORADO
1.1.5	Posgrado en el área disciplinar de su desempeño	326	94.49	345	100.00	0	0.00	345	100.00	0	0.00	345	100+	100+	100+	100+	100+	HUBO PROMOCIONES DE CAMBIOS DE CATEGORÍA Y EXAMENES DE OPOSICIÓN
1.1.6	Docorado en el área disciplinar de su desempeño	166	48.12	170	49.28	0	0.00	170	49.28	0	0.00	170	49.28	100+	100+	100+	100+	HUBO INCREMENTO EN LOS GRADOS
1.1.7	Perfil deseable reconocido por el PROMEP-SES	240	69.57	250	72.46	0	0.00	250	72.46	0	0.00	250	72.46	100+	100+	89.2	89.2	EN ESTA NUEVA APLICACIÓN HUBO UN DESCENSO, PERO ESTAMOS EN ESPERA DE 26 RESULTADOS DE RÉPLICA
1.1.8	Adscripción al SNI o SNC	110	31.83	110	31.83	0	0.00	110	31.83	0	0.00	110	31.83	100+	100+	100+	100+	EN LA NUEVA PROMOCIÓN HUBO AUMENTO DE PROFESORES DENTRO DEL SNI DANDO UN TOTAL DE 116, ADEMÁS DE QUE EXISTEN 6 DICTAMENES EN REVISIÓN POR REPÚBLICA
1.1.9	Participación en el programa de tutorías	326	94.49	345	100.00	0	0.00	345	100.00	0	0.00	345	100.00	100+	100+	100	100	PROFESORES PARTICIPAN EN EL PROGRAMA DE TUTORÍAS
Total de Profesores que conforman la planta a Profesores (PTC, PMT y PA) que reciben capacitación y/o actualización con al menos 40 horas por año																		
Total:345																		
Total de Cuerpos Académicos Total:25																		
1.3.1	Consolidados.	9	36.00	9	36.00	0	0.00	9	36.00	0	0.00	9	36.00	100+	100	100	100	NO HA EXISTIDO PROMOCIÓN EN ESTE TRIMESTRE
1.3.2	En Consolidación.	11	44.00	9	36.00	0	0.00	9	36.00	0	0.00	9	36.00	100+	100	100	100	NO HA EXISTIDO PROMOCIÓN EN ESTE TRIMESTRE
1.3.3	En Formación.	4	16.00	5	20.00	0	0.00	5	20.00	0	0.00	5	20.00	100+	100	100	100	NO HA EXISTIDO PROMOCIÓN EN ESTE TRIMESTRE
Competitividad Académica																		
Total de Programas Educativos de TSUPA y lic Total:2																		
2.1.1	Número y % de PE con estudios de factibilidad para buscar su pertinencia	2	100.00	2	100.00	0	0.00	2	100.00	0	0.00	2	100.00	100+	100	100	100	SE MANTIENEN LOS MISMOS PROGRAMAS
2.1.2	Número y % de PE con currículo flexible	2	100.00	2	100.00	0	0.00	2	100.00	0	0.00	2	100.00	100+	100	100	100	SE MANTIENEN LOS MISMOS PROGRAMAS
2.1.3	Número y % de PE que se actualizarán incorporando elementos de enfoques centrados en el estudiante o en el aprendizaje.	2	100.00	2	100.00	0	0.00	2	100.00	0	0.00	2	100.00	100+	100	100	100	SE MANTIENEN LOS MISMOS PROGRAMAS
2.1.4	Número y % de PE que se actualizarán incorporando estudios de seguimiento de egresados	2	100.00	2	100.00	0	0.00	2	100.00	0	0.00	2	100.00	100+	100	100	100	SE MANTIENEN LOS MISMOS PROGRAMAS
2.1.5	Número y % de PE que se actualizarán incorporando estudios de empleadores	2	100.00	2	100.00	0	0.00	2	100.00	0	0.00	2	100.00	100+	100	100	100	SE MANTIENEN LOS MISMOS PROGRAMAS
2.1.6	Número y % de PE que se actualizarán incorporando el servicio social en el plan de estudios	2	100.00	2	100.00	0	0.00	2	100.00	0	0.00	2	100.00	100+	100	100	100	SE MANTIENEN LOS MISMOS PROGRAMAS



DIRECCIÓN DE FORTALECIMIENTO INSTITUCIONAL

CUMPLIMIENTO DE METAS COMPROMISO

Universidad Autónoma de Nuevo León
2013

Trimestre 3

Valores alcanzados en el trimestre

PIPIF-2013-19MSU0011T-21
Incrementar la consolidación de los CA, fortalecer la Formación Integral de los estudiantes del pre y posgrado utilizando Innovación Educativa, mantener la calidad de los PE e impulsar la

19MSU0011T
Ejercicio fiscal
Nombre de la DES:
Clave Convenio
Nombre del Proyecto:

Clave MC	Metas Compromiso	Original		Ajustado Anual		Ajustado Trimestral		Número	Indicador	Avance		Observaciones de la Institución
		Número	%	Número	%	Número	%			Trimestral	Anual	
2.1.7	Número y % de PE que se actualizarán incorporando la práctica profesional en el plan de estudios	1	50.00	2	100.00	0	0.00	1	50.00	100+	50	MCP ESTÁ EN PROCESO DE REESTRUCTURACIÓN
2.1.8	Número y % de PE basado en competencias	2	100.00	2	100.00	0	0.00	2	100.00	100+	100	SE MANTIENEN LOS MISMOS PROGRAMAS
Profesores (PTC, PWT, PA) que reciben capacitación. Total:2		2	100.00	2	100.00	0	0.00	2	100.00	100+	100	SE MANTIENEN LOS MISMOS PROGRAMAS
Profesores (PTC, PWT, PA) que reciben capacitación. Total:2		2	100.00	2	100.00	0	0.00	2	100.00	100+	100	SE MANTIENEN LOS MISMOS PROGRAMAS
Profesores (PTC, PWT, PA) que reciben capacitación. Total:2		2	100.00	2	100.00	0	0.00	2	100.00	100+	100	SE MANTIENEN LOS MISMOS PROGRAMAS
Profesores (PTC, PWT, PA) que reciben capacitación. Total:5,625		2	100.00	2	100.00	0	0.00	2	100.00	100+	100	SE MANTIENEN LOS MISMOS PROGRAMAS
Total de matrículas evaluadas de Nivel TSUPA y de		4730	84.09	5625	100.00	0	0.00	6086	100+	100+	100+	HUO UN LIGERO INCREMENTO EN EL INGRESO
Total de Programas Educativos de posgrado. Total:43		41	95.35	43	100.00	0	0.00	43	100.00	100+	100	SE MANTIENEN LOS MISMOS PROGRAMAS
2.3.1	PE de posgrado que se actualizarán	41	95.35	43	100.00	0	0.00	43	100.00	100+	100	SE MANTIENEN LOS MISMOS PROGRAMAS
2.3.2	PE de posgrado que evaluarán los CIEES.	39	90.70	26	60.47	0	0.00	27	62.79	100+	75	HUBO INCREMENTO DE 1 PE PASÓ A PNPC UN PROGRAMA
2.3.3	PE de posgrado reconocidos por el Programa Nacional de Posgrado de Calidad (PNPC)	3	6.99	4	9.30	0	0.00	3	6.98	100+	100	DE 26 SE INCREMENTÓ A 27, HABIENDO UN ERROR DE CAPTURA EN EL TRIMESTRE PASADO
2.3.4	PE de posgrado que ingresarán al Programa de Fomento a la Calidad (PFC)	36	83.72	27	62.79	0	0.00	27	62.79	100+	100	SE MANTIENE LA MISMA MATRICULA HASTA FEBRERO DE 2015
Total de Matrícula de nivel posgrado. Total:333		686	81.86	678	80.91	0	0.00	678	80.91	100+	100	SE MANTIENE LA MISMA MATRICULA HASTA FEBRERO DE 2015
2.4.1	Número y porcentaje de matrícula atendida en PE de posgrado de buena calidad.	686	81.86	678	80.91	0	0.00	678	80.91	100+	100	SE MANTIENE LA MISMA MATRICULA HASTA FEBRERO DE 2015
Porcentaje ponderado del cumplimiento de las metas comprometidas:										0		

Dr. Jesús Ancer Rodríguez
Rector

DIRECCIÓN



SEP
SECRETARÍA DE
EDUCACIÓN PÚBLICA

Programa Integral de Fortalecimiento Institucional

Formato de apoyo para analizar el Seguimiento Académico de proyectos PIFI (2013)



PROGRAMA INTEGRAL DE FORTALECIMIENTO INSTITUCIONAL
Por el mejoramiento y el seguimiento de la calidad de la educación superior

Universidad Autónoma de Nuevo León

P/PIFI-2013-19MSU0011T-22 Fortalecimiento Integral de la Capacidad y Competitividad Académica de la FMVZ (Mediante la consolidación de Cuerpos Académicos, fortalecimiento de la Planta Docente y mejoramiento en la atención a estudiantes).

No. OP	Descripción del Objetivo Particular	Valores Cualitativos			Valores Financieros		
		Programado	Alcanzado	%	Programado	Ejercido	%
01	Mejoramiento de la Capacidad Académica mediante la atención de la infraestructura y recursos que apoyan el desarrollo de los CA.						
Descripción de la Meta Académica		Valores Cualitativos			Valores Financieros		
No. MA		Programado	Alcanzado	%	Programado	Ejercido	%
1	Consolidar el CA de Nutrición y Producción Animal.	1.00	1.00	100.00	305,312.00	204,657.47	67.03
2	Mantener el estatus Consolidado del CA de Patobiología.	1.00	1.00	100.00	214,543.00	90,186.84	42.04
3	Mantener el estatus Consolidado del CA de Epidemiología Veterinaria.	1.00	1.00	100.00	214,543.00	72,333.24	33.72

No. MA	Trimestre 1		Trimestre 2		Trimestre 3		Trimestre 4	
	Meta Programada	Monto Alcanzado	Meta Programada	Monto Alcanzado	Meta Programada	Monto Alcanzado	Meta Programada	Monto Alcanzado
1	0.00	0.00	0.00	54,000.00	0.00	1.00	150,657.47	
2	0.00	0.00	0.00	7,343.28	0.00	0.00	82,843.56	
3	0.00	0.00	0.00	27,245.89	0.00	1.00	45,087.35	

No. MA	Observación
1	El CA de Nutrición y Producción Animal está recibiendo apoyo y está trabajando para lograr su consolidación. Actualmente está vigente hasta el 2015, sin embargo se está trabajando y produciendo lo suficiente para cubrir los indicadores u observaciones realizadas por los evaluadores y así lograr la Consolidación. Este CA ha sufrido una reestructuración en Julio 2014, un PTC por jubilación y otro por cambio de CA. Por otro lado, el Dr. Francisco Javier Picón Rubio aplicó a la convocatoria del SNI en enero-febrero de este año y ha sido notificado que a partir de enero 2015 pertenecerá a este Prestigioso Grupo de Investigadores.
2	Este CA de Patobiología está recibiendo apoyo y está trabajando para mantener su estatus de consolidado. Actualmente está vigente hasta el 2017, sin embargo continúan realizando los diversos trabajos académicos y de investigación que le ha permitido mantener el grado de consolidación.

	Además, está atento a cubrir los indicadores u observaciones realizadas en la evaluación anterior. Este CA ha sido reestructurado en Julio 2014, pero mantiene su grado de consolidación hasta el año 2017. Los integrantes actuales son el Dr. Gustavo Hernández Vidal, Dra. Alicia Guadalupe Marroquín Cardona y el Dr. Rafael Ramírez Romero. Parte de este CA (3 integrantes): Dra. Alicia Magdalena Nevárez Garza, Dr. Alfredo Wong González y Dr. Luis Edgar Rodríguez Tovar) formaron un CA nuevo llamado 'Zoonosis y enfermedades emergentes'. Actualmente está en evaluación para conocer el grado de consolidación.
3	El CA de Epidemiología Veterinaria está actualmente vigente hasta el 2015, sin embargo continúan realizando los diversos trabajos académicos y de investigación que le ha permitido mantener el grado de consolidación. Además, está atento a cubrir los indicadores u observaciones realizadas en la evaluación anterior.

No. OP	Descripción del Objetivo Particular	Valores Cualitativos		Valores Financieros			
		Programado	Alcanzado	Programado	Ejercido		
02	Mejoramiento de la Competitividad Académica a través de la atención de las recomendaciones de los organismos acreditadores.						
No. MA	Descripción de la Meta Académica	Programado	Alcanzado	%	Programado	Ejercido	%
1	Desarrollar la calidad del PE de MVZ basado en Competencias.	1.00	1.00	100.00	1,079,320.00	1,052,820.30	97.54
2	Mantener la reacreditación del PE de MVZ y el PE de Maestría en Ciencia Animal por el PNPC.	2.00	2.00	100.00	594,121.00	329,306.12	55.43

No. MA	Trimestre 1		Trimestre 2		Trimestre 3		Trimestre 4	
	Meta Programada	Monto Alcanzado	Meta Programada	Monto Alcanzado	Meta Programada	Monto Alcanzado	Meta Programada	Monto Alcanzado
1	1.00	0.00	0.00	45,192.17	0.00	1.00	1,007,628.13	
2	0.00	0.00	0.00	44,244.75	0.00	2.00	285,061.37	

No. MA	Observación
1	EI PE de Médico Veterinario Zootecnista basado en competencias acorde al modelo educativo de la visión 2020 de la UANL, está en actividad a partir del semestre agosto-diciembre 2011, por lo que el avance de este PE va hasta el 7o semestre (agosto-diciembre 2014). Paralelamente se atiende al PE anterior a partir del octavo semestre (agosto-diciembre 2014).
2	Nuestro PE de MVZ será evaluado para Reacreditación (2014-2019). El programa de visita-evaluación será del 26 al 31 de octubre de 2014 por el Consejo Nacional para la Evaluación de la Educación en la Medicina Veterinaria (CONEVET, reconocido por COPAES) y desde el año 2012 y 2013 estamos trabajando en los indicadores. Uno de estos indicadores indispensables es la construcción y funcionamiento de la clínica de grandes especies (equinos y bovinos). Esta clínica como otras que ya tenemos, es mencionada como requisito indispensable y ya se tiene el apoyo tanto de los PIFI 2012-2013 como de la Rectoría de la UANL. Así mismo, nuestro PE de Maestría en Ciencia Animal en conjunto con la Facultad de Agronomía ha sido nuevamente evaluada (29 de noviembre de 2013) por el CONACyT y fue aprobada como Programa en Desarrollo hasta noviembre de 2015 en


el PNPC.

No. OP		Descripción del Objetivo Particular		Valores Cualitativos						Valores Financieros	
03		Mejoramiento en la atención a estudiantes por medio del establecimiento del Centro de Atención Integral del Estudiante (CAIE), el cual considera atención psicológica, nutricional, tutorías y seguimiento de egresados.		Programado	Alcanzado	%	Programado	Ejercido	%	Programado	Ejercido
No. MA		Descripción de la Meta Académica		Valores Financieros							
1		Establecer y acondicionar el Centro CAIE, en el 4to Trim 2013		1.00	1.00	100.00	16,504.00	3,253.80	19.72		


No. MA	Trimestre 1			Trimestre 2			Trimestre 3			Trimestre 4		
	Meta Programada	Meta Alcanzada	Monto Programado	Meta Programada	Meta Alcanzada	Monto Programado	Meta Programada	Meta Alcanzada	Monto Programado	Meta Programada	Meta Alcanzada	Monto Alcanzado
1	1.00	1.00	0.00	0.00	1.00	0.00	0.00	1.00	1.00	3,253.80		

No. MA	Observación
1	Actualmente el CAIE está establecido y en funciones. En el año 2012 se inició a establecer este centro de atención, sin embargo, durante el 2012 y 2013 se ha mejorado en forma importante el centro CAIE dando atención psicológica y nutricional a alumnos, administrativos y profesores de la FMVZ. Durante el 2013 se atendieron 83 alumnos y 191 consultas en el área de nutrición. En el área de psicología, durante el semestre enero-junio 2014, se atendieron 241 alumnos en el Departamento de Nutrición y 117 alumnos en el Departamento de Psicología. En Total de consultas brindadas por el CAIE fueron 358. Actualmente se realiza un estudio de seguimiento de egresados apoyados por la Fac. de Economía de la UANL.


Firma



Dr. Jesús Áncer Rodríguez
Rector



Dr. Juan José Zapata Ramos
Responsable del Proyecto FAC. DE MEDICINA
VETERINARIA Y ZOOTECNIA



Los montos ejercidos que se reflejan en este reporte se presentan con carácter informativo, en tanto el Departamento de Seguimiento Financiero de DIBECCIÓN de Fortalecimiento Institucional, concluye la revisión de la documentación que la universidad capturó durante el cuarto trimestre del 2013, para comprobar la aplicación de los montos asignados, y en su caso, la institución subsane en tiempo y forma las observaciones que se hayan emitido a los datos y comprobantes de pago asociados.



Nombre de la DES: PIP/1-2013-19MSU0011T-22
Nombre del Proyecto: Fortalecimiento Integral de la Capacidad y Competitividad Académica de la FMVZ (Mediante la consolidación de Cuerpos Académicos, fortalecimiento de la Planta Docente y mejoramiento en la atención a estudiantes).

Clave MC	Metas Compromiso	Original		Ajustado Anual		Ajustado Trimestral		Avance			Observaciones de la institución	
		Número	%	Número	%	Número	%	Número	Indicador	Porcentajes		
										Trimestral		Anual
1.1.3	Maestría	6	15,00	11	27,50	0	0,00	15	37,50	100+	100+	La DES ha contratado PTC por contrato como prospectos a PTC con planta cuando alcancen la máxima habilitación. Actualmente parte de estos prospectos ya han sido contratados de planta.
1.1.4	Doctorado	30	75,00	29	72,50	0	0,00	26	65,00	100+	89,66	Hasta diciembre 2013 teníamos 26 Doctores como se había planeado, pero se jubilaron 2 PTC, uno con especialidad y otro con el grado de Doctor. Además, otro PTC con doctorado pidió un permiso para realizar una estancia en la UNAM por un año. Sin embargo, actualmente tenemos 8 PTC realizando estudios de doctorado (al menos 2 PTC obtendrán el grado de doctor en este año, 4 durante el 2015 y 2 acaban de iniciar sus estudios en 2014). Además, se han contratado recientemente 2 doctores (Rosa María Sánchez Casas y Carlos Ramírez Martínez).
1.1.5	Posgrado en el área disciplinar de su desempeño	37	92,50	40	100,00	0	0,00	41	100+	100+	100+	en Diciembre 2013 se tenían 43 PTC. La diferencia se debe a la jubilación de 2 PTC (Dr. Francisco Santoyo y MVZ. EA. Rosendo Espinosa) y el permiso a un PTC con el grado de Doctor (Dr. Daniel Garzón) para realizar una estancia en la UNAM. Además, un PTC con el grado de Maestría en Ciencias (MC. Pablo Villarreal) quien inició su doctorado en marzo 2014 en la Universidad de Peleotas, Brasil.
Capacidad Académica		Total de Profesores de Tiempo Completo		Total: 40								



Nombre de la DES: PIPFI/2013-19MSU0011T-22

Nombre del Proyecto: Fortalecimiento Integral de la Capacidad y Competitividad Académica de la FMVZ (Mediante la consolidación de Cuerpos Académicos, fortalecimiento de la Planta Docente y mejoramiento en la atención a estudiantes).
Valores alcanzados en el trimestre

Clave MC	Metas Compromiso	Original		Ajustado Anual		Ajustado Trimestral		Avance			Observaciones de la Institución	
		Número	%	Número	%	Número	%	Indicador	Porcentajes	Trimestral		Anual
1.1.6	Doctorado en el área disciplinar de su desempeño	30	75,00	29	72,50	0	0,00	26	65,00	100+	89,66	Hasta diciembre 2013 teníamos 26 Doctores como se habla planeado, pero se jubilaron 2 PTC, uno con especialidad y otro con el grado de Doctor. Además, otro PTC con doctorado pidió un permiso para realizar una estancia en la UNAM por un año. Sin embargo, actualmente tenemos 8 PTC realizando estudios de doctorado, (al menos 2 PTC obtendrán el grado de doctor en este año, 4 durante el 2015 y 2 acaban de iniciar sus estudios en 2014). Además, se han contratado recientemente 2 doctores (Rosa María Sánchez Casas y Carlos Ramírez Martínez).
1.1.7	Perfil deseable reconocido por el PROMEP-SES	31	77,50	29	72,50	0	0,00	29	72,50	100+	100	Un PTC no pudo renovar. Sin embargo, aún se continúan aplicando las estrategias para lograr un mayor porcentaje.
1.1.8	Adscripción al SNI o SNC	14	35,00	13	32,50	0	0,00	18	45,00	100+	100+	Se incremento sustancialmente debido a que 3 PTC ingresaron como nuevos PTC al SNI y 1 renovó y otro no pudo renovar (en proceso de replica). A continuación se menciona lo del informe anterior como evidencia de la planeación. Como Aunque se cumplió la meta, en este mes de febrero 2014 aplicaron 3 nuevos PTC a la convocatoria del CONACYT, para tratar de pertenecer al SNI. Y para el año 2015 se planea apliquen 3 PTC más.



Nombre de la DES:
Ejercicio fiscal

Nombre del Proyecto: Fortalecimiento Integral de la Capacidad y Competitividad Académica de la FIRVZ (Mediante la consolidación de Cuerpos Académicos, fortalecimiento de la Planta Docente y mejoramiento en la atención a estudiantes).

Clave MC	Metas Compromiso	Original		Ajustado Anual		Ajustado Trimestral		Avance			Observaciones de la institución	
		Número	%	Número	%	Número	%	Número	Indicador	Porcentajes		
										Trimestral		Anual
1.1.9	Participación en el programa de tutorías	37	92.50	40	100.00	0	0.00	41	100+	100+	100+	La diferencia en el número de PTC se ha explicado anteriormente. Todos nuestros PTC participan en el programa de tutoría. Desde el año 2011 que inició el PE nuevo "por competencias" ha surgido la necesidad de crear la "tutoría académica" que ofrece asesorías a alumnos con deficiencias en un tema o algunos temas de alguna asignatura.
1.3.1	Consolidados.	3	100.00	2	66.67	0	0.00	2	66.67	100+	100	Se cumple la meta. El CA Patobiología vigente hasta el 2017 y el CA Epidemiología Veterinaria al 2015. Sin embargo, el CA Patobiología ha sido reestructurado en Julio 2014, pero mantiene su grado de consolidación hasta el año 2017. Los integrantes actuales son el Dr. Gustavo Hernández Vidal, Dra. Alicia Guadalupe Marroquín Cardona y el Dr. Rafael Ramírez Romero. Parte de este CA (3 integrantes: Dra. Alicia Magdalena Nevárez Garza, Dr. Alfredo Wong González y Dr. Luis Edgar Rodríguez Tovar) formaron un CA nuevo. Actualmente está en evaluación para conocer el grado de consolidación.
Total de Cuerpos Académicos		Total:3										

DIRECCIÓN DE FORTALECIMIENTO INSTITUCIONAL

CUMPLIMIENTO DE METAS COMPROMISO



SECRETARÍA DE
EDUCACIÓN PÚBLICA

Universidad Autónoma de Nuevo León
2013

Trimestre 3

19MSU00111
Ejercicio fiscal

PIPIF-2013-19MSU0011T-22

Nombre de la DES:

Clave Convenio

Fortalecimiento Integral de la Capacidad y Competitividad Académica de la FMVZ (Mediante la consolidación de Cuerpos Académicos, fortalecimiento de la Planta Docente y mejoramiento en la atención a estudiantes).

Valores alcanzados en el trimestre

Clave IIC	Metas Compromiso	Original		Ajustado Anual		Ajustado Trimestral		Avance			Observaciones de la Institución	
		Número	%	Número	%	Número	%	Indicador	Porcentajes	Anual		
									Trimestral			
1.3.2	En Consolidación.	0	0,00	1	33,33	0	0,00	1	33,33	100+	100	El CA de Nutrición y Producción Animal está recibiendo apoyo y está trabajando para lograr su consolidación. Actualmente está vigente hasta el 2015, sin embargo se está trabajando y produciendo lo suficiente para cubrir los indicadores u observaciones realizadas por los evaluadores y así lograr la Consolidación. Este CA ha sufrido una reestructuración en Julio 2014, un PTC por jubilación y otro por cambio de CA. Por otro lado, el Dr. Francisco Javier Pichón Rubio aplicó a la convocatoria del SNI en enero-febrero de este año y ha sido notificado que a partir de enero 2015 pertenecerá a este Prestigioso Grupo de Investigadores.
Competitividad Académica												
Total de Programas Educativos de TSU/PA y IIC Total:1												
2.1.1	Número y % de PE con estudios de factibilidad para buscar su pertinencia	1	100,00	1	100,00	1	100,00	1	100,00	100,00	100	El PE de Licenciatura de Médico Veterinario Zootecnista estará sujeto en este año 2014 al proceso del ISO 9001:2008 referente a los procesos académicos, a la evaluación de los CIEES y a la re-acreditación nacional por el CONEVET (COPAES) del 26 al 31 de octubre de 2014.
2.1.2	Número y % de PE con currículo flexible	1	100,00	1	100,00	0	0,00	1	100,00	100+	100	Nuestro PE de Médico Veterinario Zootecnista basado en competencias de acuerdo a la visión 2020 de la UANL, que inició en el semestre agosto-diciembre 2011 permite a los alumnos tener un mínimo de créditos en el semestre, además un semestre para realizar una estancia y un semestre para realizar el servicio social sin cursar unidades de aprendizaje, materias o asignaturas.

DIRECCIÓN DE FORTALECIMIENTO INSTITUCIONAL

CUMPLIMIENTO DE METAS COMPROMISO



SEP

SECRETARÍA DE EDUCACIÓN PÚBLICA

Ejercicio fiscal

Universidad Autónoma de Nuevo León
2013

Trimestre 3

Nombre de la DES:

Clave Convenio

PIPIF-2013-19MSU0011T-22

Nombre del Proyecto: Fortalecimiento Integral de la Capacidad y Competitividad Académica de la FMZ (Mediante la consolidación de Cuerpos Académicos, fortalecimiento de la Planta Docente y mejoramiento en la atención a estudiantes).

Valores alcanzados en el trimestre

Clave MC	Metas Compromiso	Original		Ajustado Anual		Ajustado Trimestral		Número	Indicador	Porcentajes		Observaciones de la Institución
		Número	%	Número	%	Número	%			Trimestral	Anual	
2.1.3	Número y % de PE que se actualizarán incorporando elementos de enfoques centrados en el estudiante o en el aprendizaje.	1	100,00	1	100,00	0	0,00	1	100,00	100+	100	Nuestro PE de Médico Veterinario Zootecnista basado en competencias de acuerdo a la visión 2020 de la UANL, que inició en el semestre agosto-diciembre 2011 permite a los alumnos tener un mínimo de créditos en el semestre, además un semestre para realizar una estancia y un semestre para realizar el servicio social sin cursar unidades de aprendizaje, materias o asignaturas.
2.1.4	Número y % de PE que se actualizarán incorporando estudios de seguimiento de egresados	1	100,00	1	100,00	1	100,00	1	100,00	100,00	100	Con el apoyo del PIFI 2012-2013 se ha iniciado(2013) y aún está en proceso (2014)un diagnóstico socioeconómico (facibilidad) por el Centro de Investigaciones Económicas de la Facultad de Economía de la UANL.
2.1.5	Número y % de PE que se actualizarán incorporando estudios de empleadores	1	100,00	1	100,00	1	100,00	1	100,00	100,00	100	Con el apoyo del PIFI 2012-2013 se ha iniciado(2013) y aún está en proceso (2014)un diagnóstico socioeconómico (facibilidad) por el Centro de Investigaciones Económicas de la Facultad de Economía de la UANL.
Profesores (PTC,PHIT,PA) que reciben capacitación: Total:1												
2.1.11	Número y % de PE de licenciatura y TSU de buena calidad del total de la oferta educativa evaluable	1	100,00	1	100,00	0	0,00	1	100,00	100+	100	Todos nuestros Profesores reciben capacitación de la especialidad o docencia, ya sea llevando cursos de actualización, asistiendo a congresos o exponiendo trabajos de investigación en congresos o simposiums.

Clave MC	Metas Compromiso	Original		Ajustado Anual		Ajustado Trimestral		Avance			Observaciones de la Institución	
		Número	%	Número	%	Número	%	Indicador	Trimestral	Anual		
2.1.12	Número y % de PE de licenciatura/campus con estándar 1 del IDAP del CENEVAL	1	100.00	1	100.00	0	0.00	1	100.00	100+	100	Se tienen resultados del EGEL del primer grupo de alumnos de 10° semestre (enero-junio 2014) (inicio de la aplicación sistematizada o dinámica para lograr el indicador). De 67 alumnos que aplicaron el examen EGEL, 3 (4.5%) fueron sobresalientes, 21 (31.3%) satisfactorio y 43 (64.2%) como aún no satisfactorio. En cuanto a las estrategias que la Facultad ha iniciado para lograr que los egresados o próximos a egresar presenten el examen EGEL son las siguientes: La Facultad pagará 50% y el alumno el 50% del costo del examen. Aquellos alumnos que obtengan un desempeño de 'No Satisfactorio' pagaran el 75% de los gastos de titulación en la Facultad (se refiere actualmente a \$5,370.00). Los alumnos que obtengan el nivel de 'Satisfactorio' solo pagaran 50% de gastos de titulación y aquellos alumnos que logren una calificación o desempeño de 'Sobresaliente' quedaran exentos de pago en gastos de titulación en la Facultad.
Total de matrícula evaluable de Nivel TSU/PA y lic		Total: 740		740	100.00	0	0.00	794	100+	100+	100+	Esta matrícula se espera se mantenga en las próximos semestres.
Total de Programas Educativos de posgrado		Total: 2										
2.2.12	Número y % de matrícula atendida en PE de TSU/PA y Licenciatura de calidad del total asociada a los PE evaluables	700	94.59	740	100.00	0	0.00	794	100+	100+	100+	
2.3.1	PE de posgrado que se actualizarán		0.00	1	50.00	0	0.00	1	50.00	100+	100	La maestría en Ciencia Animal en conjunto con la Facultad de Agronomía de la UANL fue sometida a evaluación el 29 de noviembre de 2013 y aprobada hasta noviembre de 2015. El Doctorado en Ciencia Animal se planea someterlo a evaluación para su probable ingreso al PNPFC en el 2016.

DIRECCIÓN DE FORTALECIMIENTO INSTITUCIONAL

CUMPLIMIENTO DE METAS COMPROMISO

Universidad Autónoma de Nuevo León
2013

Trimestre 3

SEP

SECRETARÍA DE EDUCACIÓN PÚBLICA

19MSU00711

Ejercicio fiscal

Nombre de la DES:

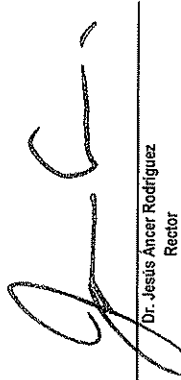
Clave Convenio PPIFI-2013-19MSU00711-22

Nombre del Proyecto: Fortalecimiento Integral de la Capacidad y Competitividad Académica de la FMVZ (Mediante la consolidación de Cuerpos Académicos, fortalecimiento de la Planta Docente y mejoramiento en la atención a estudiantes).

Clave MC	Metas Compromiso	Original		Ajustado Anual		Ajustado Trimestral		Número	Indicador	Avance		Observaciones de la Institución
		Número	%	Número	%	Número	%			Trimestral	Anual	
		Total: 29										
2.3.3	PE de posgrado reconocidos por el Programa Nacional de Posgrado de Calidad (PNPC)	0	0,00	1	50,00	0	0,00	1	50,00	100+	100	La maestría en Ciencia Animal en conjunto con la Facultad de Agronomía de la UANL fue sometida a evaluación el 29 de noviembre de 2013 y aprobada hasta noviembre de 2015.
2.4.1	Número y porcentaje de matrícula atendida en PE de posgrado de buena calidad.	15	51,72	26	89,66	0	0,00	29	100,00	100+	100+	Se atendió la meta. Sin embargo, en este semestre se ha incrementado el número de aspirantes y candidatos para ingresar especialmente a la maestría.
Eficiencia terminal de pregrado y posgrado		M1	%	M2	%	M2 Ajustado	% Ajustado	M2 Alcanzado	% Alcanzado	% Trimestral	% Total	Observaciones IES
2.5.3	Tasa de egreso por cohorte para PE de licenciatura	90	70	77,78	60	66,67	0	67	100+	100+	100+	Se atendió la meta.
2.5.4	Tasa de titulación por cohorte para PE de licenciatura	70	60	85,71	30	42,86	0	10	14,29	100+	33,33	Debido al reciente egreso del semestre enero-junio 2014, se esta en el proceso de trámites de titulación.

Porcentaje ponderado del cumplimiento de las metas compromiso:


90


Dr. Jesus Ancer Rodriguez
Rector



FAC. DE MEDICINA
VETERINARIA Y ZOOTECNIA
DIRECCIÓN

Dr. Juan José Zarate
Responsable del Proyecto



Programa Integral de Fortalecimiento Institucional

Formato de apoyo para analizar el Seguimiento Académico de proyectos PIFI (2013)



PROGRAMA INTEGRAL DE FORTALECIMIENTO INSTITUCIONAL
Por la mejora y el mejoramiento de la calidad de la educación superior

Universidad Autónoma de Nuevo León


P/PIFI-2013-19MSU0011T-23 Consolidación de la competitividad y capacidad académica de la DES

No. OP	Descripción del Objetivo Particular	Valores Cualitativos				Valores Financieros			
		Programado	Alcanzado	%	Programado	Ejercido	%		
01	Garantizar la calidad y pertenencia institucional a los estudiantes de Licenciatura, con innovación académica y tecnología odontológica competitiva para mejorar los índices de retención, eficiencia terminal y titulación.	13.00	13.00	100.00	1,699,455.00	2,954,549.7	173.85		
No. MA	Descripción de la Meta Académica								
1	Consolidar la infraestructura odontológica básica para los procesos académicos clínicos así como para los indicadores de competitividad y soporte para las LGyAC	13.00	13.00	100.00	1,699,455.00	2,954,549.7	173.85		

No. MA	Trimestre 1		Trimestre 2		Trimestre 3		Trimestre 4	
	Meta Programada	Monto Alcanzado	Meta Programada	Monto Alcanzado	Meta Programada	Monto Alcanzado	Meta Programada	Monto Alcanzado
1	13.00	0.00	0.00	0.00	0.00	0.00	2,954,549.75	

No. MA	Observación							
1	Durante el primer trimestre se aplicó el 100% de los recursos. La infraestructura se encuentra instalada y en operación.							


Firma



Dr. Jesús Áncer Rodríguez
Rector



Dra. Rosa Isela Sánchez Nájera
Responsable del Proyecto



DIRECCION

Los montos ejercidos que se reflejan en este reporte se presentan con carácter informativo, en tanto el Departamento de Seguimiento Financiero de la Dirección de Fortalecimiento Institucional, concluye la revisión de la documentación que la universidad capturó durante el cuarto trimestre del 2013, para comprobar la aplicación de los montos asignados, y en su caso, la institución subsane en tiempo y forma las observaciones que se hayan emitido a los datos y comprobantes de pago asociados.



SECRETARÍA DE EDUCACIÓN PÚBLICA

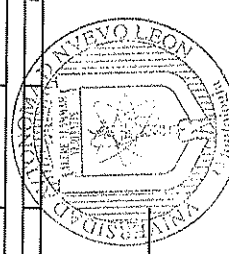
19MSU0011T
Ejercicio fiscal
Nombre de la DES:
Clave Convenio
Nombre del Proyecto:

Universidad Autónoma de Nuevo León
2013
Trimestre 3

PIFIFI-2013-19MSU0011T-23
Consolidación de la competitividad y capacidad académica de la DES

Clave IC	Medias Compromiso	Original		Ajustado Anual		Ajustado Trimestral		Valores alcanzados en el trimestre			Observaciones de la Institución	
		Número	%	Número	%	Número	%	Número	Indicador	Porcentajes Trimestral		Anual
1.1.7	Perfil deseable reconocido por el PROMEP-SES	45	47.87	60	63.83	55	58.51	55	58.51	100.00	91.67	Se consideró el indicador en la última convocatoria de PROMEP
1.1.8	Adscripción al SNI o SNC	11	11.70	8	8.51	5	5.32	4	4.26	80.00	50	Se encuentra en revisión la aprobación de 2 PTC en espera de que sea satisfactoria para cumplir con esta meta
1.1.9	Participación en el programa de tutorías	96	102.13	94	100.00	90	93.74	94	100.00	100+	100	El 100% de los PTC participan en tutorías
1.3.2	En Consolidación.	2	40.00	1	20.00	0	0.00					Se persiste en la política de producción académica de los cuerpos académicos, aun y cuando su evolución no a sido satisfactoria se ha incrementado la producción académica en cada uno de ellos
2.2.12	Completitud Académica Número y % de matrícula atendida en PE de TSU/PA y Licenciatura de calidad del total asociada a los PE evaluables	2921	100.72	2900	100.00	2890	99.66	2890	99.66	100.00	98.66	El 100% de la matrícula de Lic. es atendida por PE evaluable
2.5.3	Eficiencia terminal de ingreso y posgrado Tasa de egreso por cohorte para PE de licenciatura	365	69	214	58.63	210	57.53	85	23.29	40.47	38.72	La DES identifica los motivos de egreso de los estudiantes y cuáles están relacionados con el indicador. Se trabaja en propuestas de mejora para atender cada uno de ellos.
2.5.4	Tasa de titulación por cohorte para PE de licenciatura	385	62	341	88.57	322	83.66	98	25.45	30.43	28.74	Actualmente se encuentra en revisión la claridad del indicador, debido a que había presentado algunas inconsonancias. Se trabaja en la identificación de causas de no titulación debido a que actualmente éste es un proceso "automático" que no se realiza debido al incumplimiento de requisitos por parte del estudiante, entre ellos, acudir en la fecha correspondiente para que pueda ser considerado como válido en el indicador.

Porcentaje ponderado del cumplimiento de las metas compromiso: 80



[Signature]
Dr. Rosa Isela Sánchez Nájera
Responsable del Proyecto

[Signature]
Dr. Jesús Ancezar Rodríguez
Rector

DIRECCION

SEP

SECRETARÍA DE
EDUCACIÓN PÚBLICA

Programa Integral de Fortalecimiento Institucional

Formato de apoyo para analizar el Seguimiento Académico de proyectos PIFI (2013)

PROGRAMA INTEGRAL DE FORTALECIMIENTO INSTITUCIONAL
Participación y fortalecimiento del personal de la educación superior

Universidad Autónoma de Nuevo León

P/PIFI-2013-19MSU0011T-24 Mejora de la capacidad y competitividad académica e impulso a la innovación educativa.

No. OP	Descripción del Objeto Particular					
	Descripción de la Meta Académica			Valores Cuantitativos		
01	Desarrollo de los CA y fortalecimiento de la planta académica					
No. MA	Descripción de la Meta Académica		Valores Cuantitativos		Valores Financieros	
	Programado	Alcanzado	%	Programado	Ejercido	%
1	3.00	4.00	133.33	341,057.00	178,396.00	52.31
2	2.00	2.00	100.00	895,956.00	895,943.00	100.00
3	3.00	3.00	100.00	396,468.00	168,204.80	42.43
4	4.00	4.00	100.00	287,206.00	77,712.89	27.06

No. MA	Trimestre 1			Trimestre 2			Trimestre 3			Trimestre 4		
	Meta Programada	Monto Alcanzado	Programada	Meta Programada	Monto Alcanzado	Programada	Meta Programada	Monto Alcanzado	Programada	Meta Programada	Monto Alcanzado	
1	0.00	0.00	1.00	0.00	0.00	2.00	4.00	178,396.00				
2	0.00	0.00	2.00	0.00	0.00	0.00	0.00	895,943.00				
3	0.00	0.00	0.00	0.00	0.00	0.00	3.00	168,204.80				
4	0.00	0.00	0.00	1.00	47,712.89	2.00	4.00	30,000.00				

No. MA	Observación
1	<p>Se realizó trabajo de campo para la aplicación de la batería de pruebas psicológicas a deportistas universitarios de alto rendimiento en México quienes representarán a sus instituciones en la Universiada Nacional 2014 organizada en la ciudad de Puebla, asistieron 4 estudiantes, este proyecto reflejará sus resultados en cuanto a la formación de recursos humanos ya que alumnos de maestría y doctorado realizarán sus respectivas tesis con los datos obtenidos, además de presentaciones en congresos nacionales e internacionales mostrando algunos datos del proyecto Empowering Coaching. Con todos los apoyos que se otorgaron a los profesores con este proyecto en diferentes acciones se tiene la publicación de 4 trabajos de investigación: con la participación de 3 profesores, 'Heart rate variability changes on volleyball players after a competition' publicado en el CCD 25 -Suplemento, 2010 Vol 9, Murcia 2014, ISSN: 1696-5043. Con la participación de dos profesores 'Coaches controlling style, basic needs thwarting, and wellfill in Mexican university players' publicado en Journal of Sport&Exercise Psychology, Vol 36, Suplemento, June 2014. Con la participación de dos profesores 'The release of cardiac troponin in basketball players is independent of training level and maturation status', publicado en American College of Sports Medicine. Con la participación de 5 profesores 'Oxidative stress during and post training in university athletes' publicado en International Forum on Immunonutrition: Education & Research.</p>
2	<p>El trimestre pasado se cumplió con la acción de adquirir equipo para dos laboratorios. Con los GPS que se adquirieron se inició un trabajo de investigación titulado 'Efectos de un entrenamiento de fuerza explosiva con pesas previo a la competencia'. Por otro lado el equipo adquirido para el laboratorio de Rehabilitación Física ha permitido realizar las practicas necesarias para los alumnos y proporcionar servicio tanto a atletas como al público en general, a la fecha se han atendido 1200 pacientes por mes, de los cuales en promedio 500 son externos, 250 internos (alumnos de la facultad) y 450 estudiantes de la universidad.</p>
3	<p>Se planeó incrementar el número de PTC con perfil PROMEP y SNI, cumpliendo con la meta de contar con la incorporación de un PTC al SNI y dos con perfil PROMEP, teniendo un incremento de 3 miembros mas respectivamente. Como parte de los apoyos otorgados a los profesores se programaron cursos de capacitación y actualización, entre ellos: 'Diplomado Básico en Docencia Universitaria' con una participación de 30 profesores. Diplomado 'Diseño de materiales didácticos en multimedia'. Curso de 'Metodología de la investigación y estadística básica aplicadas a la salud', donde asistieron 3 profesores. Curso 'Intermedate Course', asistiendo 6 profesores. Curso 'Investigación cualitativa: de la palabra a la imagen a la detección de las necesidades pico y socioeducativas con garantías de fiabilidad y valides' donde asistieron 5 profesores. Curso 'Análisis multnivelel' al que asistieron 5 profesores. Como parte de esta formación también se apoyaron a tres profesores para que en conjunto con estudiantes realicen trabajo de campo que permita la generación y aplicación de conocimiento. Y como reconocimiento a la labor de los profesores que han mantenido el perfil PROMEP se adquirieron 5 computadoras para estos profesores.</p>
4	<p>El trimestre anterior se incorporó un PTC con grado de doctor por el Programa de Retención, en este trimestre se incorporan 3 PTC más con grado de doctor, uno por este mismo programa, uno por repatriación y una maestra obtuvo su grado de doctor, con ello logrando la meta de contar con 4 doctores mas. Para ello se contó con la visita de dos profesores invitados para la defensa de tesis de dos doctorandos, los primeros en titularse del Doctorado de Ciencias de la Cultura Física y Deporte de la Facultad, Dra. María Inés Tomas Marco con la tesis 'Factores situaciones y disposiciones como predictores de la ansiedad y autoconfianza precompetitiva en deportistas universitarios' del estudiante Heriberto Antonio Pineda Espejel. Dra. Verónica con la tesis 'Evaluación de la calidad percibida en organizaciones de servicios deportivos universitarios' del estudiante Raquel Morquecho Sánchez. Por otro lado tres profesores realizaron estancias posdoctorales en el extranjero, el profesor Jorge I. Zamarrpa Rivera en la Universidad de Valencia, España; y los profesores Luis Enrique Carranza Garcia y Ricardo Navarro Orocio en la Universidad de Pablo de Olavide.</p>

No. OP	Descripción del Objetivo Particular						
	Fortalecer la formación integral de los estudiantes						
No. MA	Descripción de la Meta Académica		Valores Cualitativos		Valores Financieros		
	Programado	Alcanzado	Programado	Alcanzado	Programado	Ejercido	%
1	Incrementar el desempeño académico de todos los estudiantes de la DES	1,350.00	1,282.00	94.96	347,299.00	115,000.00	33.11
2	Incrementar el porcentaje de la tasa de egreso y titulación de la licenciatura en el 2014	5.00	5.00	100.00	253,255.00	54,352.39	21.46
3	Contar con al menos 3 eventos al año que promuevan las actividades deportivas y culturales como parte de la formación integral del estudiante.	3.00	2.00	66.67	66,338.00	15,608.99	23.53
4	Elaborar el EGEL de forma colegiada con especialistas nacionales y contar con 1 estudio nacional de trayectoria estudiantil.	1.00	1.00	100.00	109,262.00	7,037.72	6.44

No. MA	Trimestre 1		Trimestre 2		Trimestre 3		Trimestre 4	
	Meta Programada	Monto Alcanzado	Meta Programada	Monto Alcanzado	Meta Programada	Monto Alcanzado	Meta Programada	Monto Alcanzado
1	1,300.00	1222.00	0.00	0.00	20,000.00	1,350.00	1282.00	95,000.00
2	0.00	0.00	2.00	0.00	0.00	0.00	5.00	54,352.39
3	0.00	0.00	2.00	0.00	0.00	0.00	2.00	15,608.99
4	0.00	0.00	0.00	0.00	0.00	1.00	1.00	7,037.72

Observación

1	La matrícula actual de este periodo escolar es de 1282 estudiantes de licenciatura, como parte de las estrategias para incrementar el desempeño académico de los estudiantes se programó un curso inductivo dirigido a estudiantes que ingresan a la facultad dentro del curso propedéutico titulado 'Estrategias de aprendizaje significativo', con una participación aproximada de 200 estudiantes. Como parte de la capacitación a los profesores se impartió un Curso 'Tutorías para la elaboración del producto integrador de aprendizaje' para todos los profesores. Por otro lado han realizado estancias académicas cuatro estudiantes de posgrado, uno de maestría Rodolfo Cruz Martínez a la Universidad de Malaga, España y tres de doctorado, Abril Cantú Berrueto y Nancy Ponce Carvajal, ambas a la Universidad de Valencia, España; e Isele Guadalupe Ramos Carranza a la Universidad Politécnica de Madrid. Otra estrategia a sido la organización de un evento académico al año, el Congreso Internacional 'Educación Física, Deporte y Ciencias Aplicadas' donde recibimos profesores invitados especialistas de talla internacional y nacional, este año contamos con 12 conferencias magistrales y 15 talleres.
2	Se proyecto incrementar el porcentaje de la tasa de egreso por cohorte generacional y titulación de los estudiantes. En el caso del porcentaje de

	<p>egresados no se ha podido cumplir con la meta ya que se alcanzo un 50% de egresados y se había proyectado el 62%; sin embargo el índice de titulación debido a las estrategias establecidas por la dependencia con becas, promoción entre los egresados y facilidades en los trámites para su titulación se alcanzó el 32% visualizando un pequeño avance, cuando se había proyectado el 27%, esto significa que se incrementó un 5%. Se vieron beneficiados 10 estudiantes que asistieron como ponentes en congresos nacionales e internacionales, mencionados en el trimestre anterior. Como apoyo y motivación a estudiantes próximos a egresar se ofrecieron los cursos 'Orientación profesional e inserción laboral' y 'Preparación para el egreso e inserción laboral' con una participación de 60 estudiantes.</p>
3	<p>Como parte de la convivencia y bienvenida de los estudiantes de primer semestre se programó un rally deportivo en agosto donde se tuvo una participación aproximada de 500 estudiantes como participantes y como organizadores en donde hicieron uso de material deportivo para el recorrido y organización del mismo. Como parte de su formación integral se ofrecieron dos conferencias tituladas 'Ética en el ejercicio profesional' y 'Cuidado del medio ambiente' con una participación aproximada de 300 estudiantes.</p>
4	<p>No existe como tal un examen del EGEL para egresados del área Deporte y Ciencias Aplicadas, así que se integró el comité que iniciará los trabajos para elaborar un examen que funja como un parámetro que permita hacer un evaluación a los egresados de a facultad en conjunto con otras universidades afines del país. Así mismo se están iniciaron estudios sobre la trayectoria académica. Aún no tenemos resultados, sin embargo esperamos tener avances para el próximo trimestre.</p>

No. OP		Descripción del Objetivo Particular					
03		Incrementar la competitividad académica del PE de licenciatura					
No. MA		Descripción de la Meta Académica		Valores Cualitativos		Valores Financieros	
		Programado	Alcanzado	%	Programado	Ejercido	%
1	Garantizar la pertinencia del PE de licenciatura (1) manteniendo los estudios de seguimiento de egresados y opinión de empleadores.	1.00	0.00	0.00	40,974.00	0.00	0.00
3	Contar con equipo especializado para fortalecer el PE de Licenciado en Ciencias del Ejercicio Modalidad No Escolarizada.	1.00	1.00	100.00	51,510.00	50,260.00	97.57
4	Mantener en el PE de licenciatura el nivel 1 de los CIEES, reacreditar el PE de licenciatura por el COMACAF (organismo acreditador de COPAES) y recertificación del ISO 9001-2008 con diseño	2.00	1.00	50.00	119,409.00	63,091.05	52.84

No. MA	Trimestre 1		Trimestre 2		Trimestre 3		Trimestre 4	
	Meta Programada	Monto Alcanzado	Meta Programada	Monto Alcanzado	Meta Programada	Monto Alcanzado	Meta Programada	Monto Alcanzado
1	0.00	0.00	0.00	0.00	1.00	0.00	0.00	0.00
3	0.00	0.00	0.00	0.00	0.00	0.00	0.00	50,260.00


4	1.00	0.00	0.00	0.00	0.00	0.00	0.00	1.00	63,091.05	
---	------	------	------	------	------	------	------	------	-----------	--

No. MA


Observación

1	Aún no se ha llevado a cabo el foro de opinión de empleadores, el próximo trimestre se estará reportando los resultados.									
3	El equipo se adquirió el trimestre pasado, seguimos con el proceso de capacitación de personal para la elaboración de material didáctico para el PE de Licenciatura en Ciencias del Ejercicio modalidad no escolarizada.									
4	Nos otorgaron la recertificación del ISO 9001-2008 con diseño, continuamos a la espera de la programación de la visita de evaluadores de CIEES y COMACAF para el PE de LCE modalidad presencial.									

Firma



Dr. Jesús Áncer Rodríguez
Rector



DIRECCION
Dr. Oswaldo Ceballos Gurrola
Responsable del Proyecto

Los montos ejercidos que se reflejan en este reporte se presentan con carácter informativo, en tanto el Departamento de Seguimiento Financiero de la Dirección de Fortalecimiento Institucional, concluye la revisión de la documentación que la universidad capturó durante el cuarto trimestre del 2013, para comprobar la aplicación de los montos asignados, y en su caso, la institución subsane en tiempo y forma las observaciones que se hayan emitido a los datos y comprobantes de pago asociados.

19MSU0011T

Ejercicio fiscal

Nombre de la DES:

PIPEI-2013-19MSU0011T-24

Clave Convenio

Mejora de la capacidad y competitividad académica e impulso a la innovación educativa.

Nombre del Proyecto:

Clave MC	Metas Compromiso	Original		Ajustado Anual		Ajustado Trimestral		Avance			Observaciones de la Institución
		Número	%	Número	%	Número	%	Indicador	Procentajes Trimestral	Anual	
Capacidad Académica											
Total de Profesores de Tiempo Completo: Total: 43											
1.1.2	Especialidad	1	2.08	1	2.08	0	0.00	2.08	100+	100	Mantenemos PTC con especialidad
1.1.3	Maestría	32	66.67	27	56.25	0	0.00	56.25	100+	100	Mantenemos las 27 PTC con grado de maestría
1.1.4	Doctorado	18	37.50	18	37.50	16	33.33	37.50	100+	100	Logramos la habilitación de 1 PTC con grado de doctor y la repatriación de un doctor a la planta docente de la facultad por lo que alcanzamos 18 PTC con grado de doctor
1.1.5	Posgrado en el área disciplinar de su desempeño	32	66.67	46	95.83	0	0.00	93.75	100+	97.83	El 100% de nuestros PTC cuentan con posgrado con un grado mínimo de maestría, incrementando en este trimestre a 45 PTC.
1.1.6	Doctorato en el área disciplinar de su desempeño	18	37.50	18	37.50	18	33.33	37.50	100+	100	Mantenemos el 100% de PTC con grado de doctor en su área disciplinar de su desempeño.
1.1.7	Perfil deseable reconocido por el PROMEP-SES	27	56.25	31	64.58	0	0.00	64.58	100+	100	Se incrementó un PTC con perfil PROMEP lo que nos permite alcanzar la meta propuesta en este indicador, por otro lado un profesor está en proceso de una segunda revisión esperando respuesta a replica.
1.1.8	Adscripción al SNI o SNC	10	20.83	9	18.75	0	0.00	14.58	100+	77.78	Solo se logró incrementar en uno este indicador, logrando 7 PTC adscritos al SNI. Desafortunadamente tres profesores no lograron su incorporación en esta convocatoria esperando vuelvan a aplicar en la próxima.
1.1.9	Participación en el programa de tutorías	51	106.25	48	100.00	45	93.75	91.67	97.78	91.67	Mantenemos la participación de PTC en el programa de tutorías.
Total de profesores que conforman la planta a Total: 85											
1.2.1	Profesores (PTC, PWT y PA) que reciben capacitación y/o actualización con al menos 40 horas por año	48	56.47	50	58.82	40	47.06	44.71	95.00	76	Se han ofrecido diversos cursos dirigidos al personal docente, como: Diplomado Básico en Docencia Universitaria.
Total de Campos Académicos Total: 3											
1.3.1	Consolidados.	2	66.67	1	33.33	0	0.00	33.33	100+	100	Mantenemos el CA Ciencias de la Cultura Física y Ciencias del Ejercicio Consolidado.
1.3.2	En Consolidación.	1	33.33	1	33.33	0	0.00	33.33	100+	100	Mantenemos el CA Actividad Física y Deporte en Consolidación.
1.3.3	En Formación.	1	33.33	1	33.33	0	0.00	33.33	100+	100	Mantenemos el CA Ciencias del Ejercicio en Formación.
Competitividad Académica											
Total de Programas Educativos de TSUPA y IE Total: 1											
2.1.1	Número y % de PE con estudios de factibilidad para buscar su pertinencia	1	100.00	1	100.00	0	0.00	100.00	100+	100	Mantenemos el mismo PE de Licenciatura en Ciencias del Ejercicio con las mismas características.

Clave NC	Metas Compromiso	Original		Ajustado Anual		Ajustado Trimestral		Valores alcanzados en el trimestre			Observaciones de la Institución	
		Número	%	Número	%	Número	%	Número	Avances			
									Indicador	Ponderación Trimestral		
2.1.2	Número y % de PE con currículo flexible	1	100.00	1	100.00	0	0.00	1	100.00	100+	100	Mantenemos el mismo PE de Licenciatura en Ciencias del Ejercicio con las mismas características.
2.1.3	Número y % de PE que se actualizarán incorporando elementos de enfoques centrados en el estudiante o en el aprendizaje.	1	100.00	1	100.00	0	0.00	1	100.00	100+	100	Mantenemos el mismo PE de Licenciatura en Ciencias del Ejercicio con las mismas características.
2.1.4	Número y % de PE que se actualizarán incorporando estudios de seguimiento de egresados	1	100.00	1	100.00	0	0.00	1	100.00	100+	100	Mantenemos el mismo PE de Licenciatura en Ciencias del Ejercicio con las mismas características.
2.1.5	Número y % de PE que se actualizarán incorporando estudios de empleadores	1	100.00	1	100.00	0	0.00	1	100.00	100+	100	Mantenemos el mismo PE de Licenciatura en Ciencias del Ejercicio con las mismas características.
2.1.6	Número y % de PE que se actualizarán incorporando el servicio social en el plan de estudios	1	100.00	1	100.00	0	0.00	1	100.00	100+	100	Mantenemos el mismo PE de Licenciatura en Ciencias del Ejercicio con las mismas características.
2.1.7	Número y % de PE que se actualizarán incorporando la práctica profesional en el plan de estudios	1	100.00	1	100.00	0	0.00	1	100.00	100+	100	Mantenemos el mismo PE de Licenciatura en Ciencias del Ejercicio con las mismas características.
2.1.8	Número y % de PE basado en competencias	1	100.00	1	100.00	0	0.00	1	100.00	100+	100	Mantenemos el mismo PE de Licenciatura en Ciencias del Ejercicio con las mismas características.
Profesores (PTC, PMT, PA) que reciben capacitación. Total: 1												
2.1.9	Número y % de PE que alcanzarán el nivel 1 los CIEES.	1	100.00	1	100.00	1	100.00	1	100.00	100+	100	Aún no tenemos una fecha para la visita del comité evaluador por parte del CIEES para el PE modalidad presencial.
Profesores (PTC, PMT, PA) que reciben capacitación. Total: 1												
2.1.10	PE que serán acreditados por organismos reconocidos por el COPAES.	1	100.00	1	100.00	1	100.00	1	100.00	100+	100	Aún no tenemos una fecha para la visita del comité evaluador por parte del CIEES para el PE modalidad presencial.
Profesores (PTC, PMT, PA) que reciben capacitación. Total: 1												
2.1.11	Número y % de PE de licenciatura y TSU de buena calidad del total de la oferta educativa evaluable	1	100.00	1	100.00	1	100.00	1	100.00	100.00	100	El PE de Licenciado en Ciencias del Ejercicio tiene la acreditación internacional por lo que se considera de buena calidad.
Total de matrícula evaluable de Nivel TSUPA y LC Total: 1,359												
2.2.12	Número y % de matrícula atendida en PE de TSUPA y Licenciatura de calidad del total asociada a los PE evaluables	1500	111.11	1350	100.00	1350	100.00	1282	94.96	94.96	94.96	La matrícula del PE de LCE para el periodo Ago-Dic 2014 es de 1,282, ésta se incrementó muy poco con respecto al periodo anterior.
Total de Programas Educativos de posgrado Total: 3												
2.3.1	PE de posgrado que se actualizarán	1	33.33	2	66.67	0	0.00					Por el momento ninguno de los PE de posgrado se actualizarán.
2.3.2	PE de posgrado que evaluarán los CIEES.	1	33.33	1	33.33	1	33.33					Por el momento no se tiene programada una evaluación por parte de los CIEES al PE de posgrado.
2.3.3	PE de posgrado reconocidas por el Programa Nacional de Posgrado de Calidad (PNPC)		0.00	2	66.67	0	0.00	3	100.00	100+	100+	Los tres PE de posgrado se encuentran en el PNPIC.



DIRECCIÓN DE FORTALECIMIENTO INSTITUCIONAL

CUMPLIMIENTO DE METAS COMPROMISO

Universidad Autónoma de Nuevo León
2013

Trimestre 3

19MSU0011T

Ejercicio fiscal

Nombre de la DES:

Clave Convenio


Nombre del Proyecto:

PIPIF-2013-19MSU0011T-24
Mejora de la capacidad y competitividad académica e impulso a la innovación educativa.

Clave IC	Medas Compromiso	Original		Ajustado Anual		Ajustado Trimestral		Valores alcanzados en el Trimestre			Observaciones de la Institución
		Número	%	Número	%	Número	%	Número	Indicador	Porcentaje Trimestral	
2.3.4	PE de posgrado que ingresaran al Programa de Fomento a la Calidad (PFC)		0.00	1	33.33	0	0.00				No se tiene programado la incorporación a este programa en este proyecto.
Total de Matrícula de nivel posgrado (Total 160)											
2.4.1	Número y porcentaje de matrícula atendida en PE de posgrado de buena calidad.	91	56.88	35	21.68	35	21.68	84	52.50	100+	100+
Eficiencia terminal de pregrado y posgrado		M1	M2	M2	%	M2 Ajustado	% Ajustado	M2 Alcanzado	% Alcanzado	% Trimestral	% Total
2.5.3	Tasa de egreso por cohorte para PE de licenciatura	155	87	96	61.94	94	60.65	76	50.32	82.98	81.25
2.5.4	Tasa de titulación por cohorte para PE de licenciatura	95	25	30	31.58	26	27.37	30	31.58	100+	100.00
2.5.5	Tasa de graduación para PE de posgrado	48	45	25	52.08	0	0.00	30	62.50	100+	100+
Otras Medas Académicas definidas por la Institución o por la DES											
10.0.1	Lograr la Acreditación Internacional	0	0.00	1		0		1	0.00	100+	100
Porcentaje ponderado del cumplimiento de las metas comprometidas:										83.3%	

[Signature]
Dr. Jesús Anscar Rodríguez
Rector

[Signature]
Dr. Oswaldo Coballos Gurrola
Responsable del Proyecto



DIRECCIÓN



SEP
SECRETARÍA DE
EDUCACIÓN PÚBLICA

Programa Integral de Fortalecimiento Institucional

Formato de apoyo para analizar el Seguimiento Académico de proyectos PIFI (2013)



PROGRAMA INTEGRAL DE FORTALECIMIENTO INSTITUCIONAL
Por el apoyo y seguimiento de la calidad de la educación superior

Universidad Autónoma de Nuevo León

P/IFI-2013-19MSU0011T-25 Fortalecimiento integral de la capacidad y competitividad académica.

No. OP	Descripción del Objetivo Particular	Valores Cualitativos				Valores Financieros			
		Programado	Alcanzado	%	Programado	Ejercido	%		
01	Consolidar la pertinencia y calidad del programa de licenciatura y mantener su acreditación, atendiendo las principales recomendaciones de los organismos evaluadores externos.	50.00	50.00	100.00	364,746.00	356,885.68	97.84		
No. MA	Descripción de la Meta Académica	Programado		Alcanzado		%			
1	Obtener la re acreditación a finales del 2014 por parte del CIEES del programa de licenciatura, atendiendo a los nuevos indicadores y recomendaciones realizadas por los organismos evaluadores en evaluaciones previas.	50.00	50.00	100.00	62,931.00	62,930.99	100.00		
2	Proporcionar seguridad y vigilancia al 100% de las áreas de la facultad al instalar 22 cámaras en puntos estratégicos para detectar intrusos y ladrones, disminuyendo los robos.	21.00	15.00	71.43	153,987.00	2,000.00	1.30		
3	Incrementar la movilidad estudiantil internacional a 4 alumnos en el 2014.	45.00	45.00	100.00	69,906.00	69,906.00	100.00		
4	Aplicar en el 2012 y 2013 al 10% de los alumnos de 10mo semestre el EGEL y obtener sus niveles de desempeño.								

No. MA	Trimestre 1		Trimestre 2		Trimestre 3		Trimestre 4	
	Meta Programada	Monto Alcanzado	Meta Programada	Monto Alcanzado	Meta Programada	Monto Alcanzado	Meta Programada	Monto Alcanzado
1	40.00	0.00	0.00	0.00	0.00	356,885.68		
2	40.00	0.00	0.00	0.00	0.00	62,930.99		
3	10.00	0.00	0.00	0.00	21.00	2,000.00		
4	45.00	0.00	0.00	0.00	0.00	69,906.00		

Observación	
1	Se ha terminado y entregado la autoevaluación de la Tabla guía de indicadores y la síntesis cuantitativa, así como las 9 carpetas de evidencias, estamos a la espera de que programen la visita de los evaluadores.
2	Ya se cuenta con el equipo actualmente se está instalando.
3	Siete alumnos de licenciatura realizan movilidad internacional en el semestre que empezó en agosto. Recibimos 19 alumnos internacionales. En el año 15 alumnos en total realizaron movilidad internacional.

No. OP	Descripción del Objeto Particular	Valores Cualitativos		Valores Financieros	
		Programado	%	Programado	%
02	Apoyo a los Programas Educativos de Posgrado reconocidos por el Padrón Nacional de Calidad y buscar la acreditación de los programas de nueva creación y de los no acreditados.				
No. MA	Descripción de la Meta Académica	Programado	%	Programado	%
1	Equipar el laboratorio de Psicofisiología con consumibles y materiales para realizar experimentos que permitan incrementar la titulación y publicación conjunta de alumnos y profesores del posgrado adscritos a los programas del PNPC.	30.00	100.00	19,926.00	93.21
3	Siete alumnos adscritos a los programas del PNPC contarán con actividades de vinculación, movilidad, asistencia a congresos y estancias internacionales.	30.00	66.67	547,638.00	82.92

No. MA	Trimestre 1		Trimestre 2		Trimestre 3		Trimestre 4	
	Meta Programada	Monto Alcanzado	Meta Programada	Monto Alcanzado	Meta Programada	Monto Alcanzado	Meta Programada	Monto Alcanzado
1	25.00	0.00	0.00	0.00	30.00	18,573.00		
3	10.00	0.00	20.00	3,445.89	20.00	450,679.82		

Observación	
1	Ya se cuenta con los materiales y equipo del laboratorio de Psicofisiología.
3	Dos alumnos de programas dentro del PNPC realizan estancias. Están programados 4 alumnos en Septiembre.

No. OP		Descripción del Objetivo Particular					
03	Incrementar la cantidad de Cuerpos Académicos en consolidación y consolidados mediante el fortalecimiento de sus indicadores de producción conjunta, formación de recursos y trabajo en redes nacionales e internacionales.						
No. MA		Valores Cualitativos			Valores Financieros		
Descripción de la Meta Académica		Programado	Alcanzado	%	Programado	Ejercido	%
1	En el 2014 los dos cuerpos consolidados mantendrán su nivel y contarán con al menos dos redes c/u de comunicación, cooperación y de conocimiento para la asesoría, investigación, publicación e incremento de indicadores internacionales.	2.00	0.00	0.00	221,110.00	142,713.81	64.54
2	Un cuerpo en consolidación pasará a consolidado en el 2014 mediante un incremento de su producción y vinculación en redes nacionales e internacionales.	1.00	0.00	0.00	128,384.00	71,468.37	55.67
3	Un cuerpo en formación pasará a en consolidación para el 2014 mediante un incremento de su producción y vinculación en redes nacionales e internacionales.	1.00	0.00	0.00	256,620.00	44,000.00	17.15
4	Incrementar a 39 la cantidad de profesores perfil Promep y a 20 los miembros del SNI en el 2014 mediante la participación en actividades de investigación y la publicación de sus resultados en revistas de prestigio.	39.00	40.00	102.56	96,289.00	95,465.80	99.15



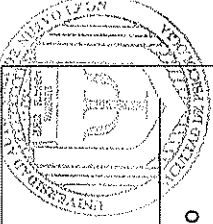
No. MA	Trimestre 1		Trimestre 2		Trimestre 3		Trimestre 4	
	Meta Programada	Monto Alcanzado	Meta Programada	Monto Alcanzado	Meta Programada	Monto Alcanzado	Meta Programada	Monto Alcanzado
1	0.00	0.00	0.00	30,567.00	0.00	0.00	112,146.81	
2	0.00	0.00	0.00	0.00	0.00	0.00	71,468.37	
3	0.00	0.00	0.00	0.00	0.00	0.00	44,000.00	
4	36.00	0.00	0.00	0.00	0.00	40.00	95,465.80	

Observación	
No. MA	
1	Tres profesores de cuerpos académicos consolidados fueron apoyados para asistir a congresos internacionales.
2	Dos profesores de cuerpo académico en consolidación fueron apoyados para asistir a congresos internacionales.
3	Un profesor de Cuerpo académico en formación fue apoyado para asistir a congreso.
4	Los resultados parciales que tenemos son 8 nuevos profesores obtuvieron su perfil, dos no renovaron, uno se jubiló y 2 están pendientes de evaluación, en total son 40 PTCs perfil Promep. Se mantienen 20 PTCs en el SNI.

Descripción del Objetivo Particular					
No. OP					
04	Fortalecer la formación Integral y el desempeño de los estudiantes, a través de la tutoría, la movilidad nacional e internacional, actividades culturales, deportivas, de educación ambiental, seguridad y equidad, así como los estudios de egresados y empleadores.				
Descripción de la Meta Académica					
Valores Cualitativos					
Programado	Alcanzado	%	Programado	Ejercido	%
40.00	40.00	100.00	267,158.00	267,157.90	100.00
En el 2014, 44 deportistas participarán en competencias nacionales y 15 miembros de la estudiantina en actividades culturales nacionales, en total 59 alumnos participarán.					

Descripción del Objetivo Particular	
No. MA	
Trimestre 1	
Meta Programada	20.00
Meta Alcanzada	20.00
Trimestre 2	
Meta Programada	0.00
Meta Alcanzada	0.00
Trimestre 3	
Meta Programada	0.00
Meta Alcanzada	71,561.40
Trimestre 4	
Meta Programada	40.00
Meta Alcanzada	195,596.50

Observación	
No. MA	
1	Diez alumnos de la Rondalla participaron en el V Festival Internacional del Folklore Montecatini en Italia.

 <p>Dr. Jesús Áncer Rodríguez Rector</p>	<p>Firma</p>  <p>Dr. José Armando Peña Moreno Responsable del Proyecto</p> 
---------------------------------------------------------------------------------------------------------------------------------	----------------------------------------------------------------------------------------------------------------------------------------------------------------------------------------------------------------------------------------------------

Los montos ejercidos que se reflejan en este reporte se presentan con carácter informativo, en tanto el Departamento de Seguimiento Financiero de la Dirección de Fortalecimiento Institucional, concluye la revisión de la documentación que la universidad capturó durante el cuarto trimestre del 2013, para comprobar la aplicación de los montos asignados, y en su caso, la institución subsane en tiempo y forma las observaciones que se hayan emitido a los datos y comprobantes de pago asociados.



DIRECCIÓN DE FORTALECIMIENTO INSTITUCIONAL

CUMPLIMIENTO DE METAS COMPROMISO

Universidad Autónoma de Nuevo León
2013

Trimestre 3

19MSU0011T
Ejercicio fiscal

Nombre de la DES: PIFI-2013-19MSU0011T-25
Clave Convenio: Fortalecimiento integral de la capacidad y competitividad académica.
Nombre del Proyecto:

Clave IIC	Metas Compromiso	Original		Ajustado Anual		Ajustado Trimestral		Valores alcanzados en el trimestre			Observaciones de la Institución	
		Número	%	Número	%	Número	%	Indicador	Avance			
									Número	Porcentaje		
Capacidad Académica												
Total de Profesores de Tiempo Completo. Total:72		28	38,89	34	47,22	0	0,00	36	50,00	100+	100+	Al titularse dos profesores de doctorado disminuye el número.
1.1.3	Maestría	28	38,89	34	47,22	0	0,00	36	50,00	100+	100+	
1.1.4	Doctorado	44	61,11	41	56,94	0	0,00	41	56,94	100+	100	Se titularon 2 doctores y se jubiló un doctor.
1.1.5	Posgrado en el área disciplinar de su desempeño	61	84,72	63	87,50	0	0,00	63	87,50	100+	100	No hay contrataciones nuevas.
1.1.6	Doctorado en el área disciplinar de su desempeño	33	45,83	30	41,67	0	0,00	32	44,44	100+	100+	Se titularon 2 doctores.
1.1.7	Perfil deseable reconocido por el PROMEP-SES	40	55,56	39	54,17	0	0,00	40	55,56	100+	100+	Los resultados parciales que tenemos son 8 nuevos profesores obtuvieron su perfil, dos no renovaron, uno se jubiló y 2 están pendientes de evaluación, en total son 40 PTCs perfil Promep.
1.1.8	Adscripción al SNI o SNC	22	30,56	20	27,76	0	0,00	20	27,76	100+	100	De tres nuevos ingresos solo uno fue aceptado, de tres renovaciones uno no fue aceptado por lo que el indicador queda en 20.
1.1.9	Participación en el programa de tutorías	64	88,89	62	86,11	0	0,00	72	100,00	100+	100+	Se mantienen los 72 profesores registrados.
Total de profesores que conforman la planta a Total:180												
1.2.1	Profesores (PTC, PHIT y PA) que reciben capacitación y/o actualización con al menos 40 horas por año	45	25,00	42	23,33	0	0,00	41	22,76	100+	97,62	Durante el semestre anterior 11 están estudiando doctorado, 6 maestría, 16 en curso de tutorías y 8 en cursos de educación continua.
Total de Cuerpos Académicos Total:3												
1.3.1	Consolidados.	4	50,00	2	25,00	0	0,00	3	37,50	100+	100+	Un cuerpo en formación se consolidó.
1.3.2	En Consolidación.	2	25,00	3	37,50	0	0,00	3	37,50	100+	100	Un cuerpo en formación en réplica quedó en consolidación.

19MSU0011T
Ejercicio fiscal

Trimestre 3

Universidad Autónoma de Nuevo León
2013

Nombre de la DES: PIFI-2013-19MSU0011T-25
Clave Convenio: Fortalecimiento integral de la capacidad y competitividad académica.
Nombre del Proyecto:

Clave IMC	Metas Compromiso	Original		Ajustado Anual		Ajustado Trimestral		Número	Indicador	Valores alcanzados en el trimestre		Observaciones de la Institución
		Número	%	Número	%	Número	%			Porcentajes	Anual	
1.3.3	En Formación.	2	25,00	3	37,50	0	0,00	2	25,00	100+	66,67	Un cuerpo en formación en réplica quedó en consolidación.
Competitividad Académica												
Total de Programas Educativos de TSUPA y lic. Total:1												
2.1.1	Número y % de PE con estudios de factibilidad para buscar su pertinencia	1	100,00	1	100,00	0	0,00	0	0,00	0,00	0,00	
2.1.2	Número y % de PE con currículo flexible	1	100,00	1	100,00	0	0,00	0	0,00	0,00	0,00	
2.1.3	Número y % de PE que se actualizarán incorporando elementos de enfoques centrados en el estudiante o en el aprendizaje.	1	100,00	1	100,00	0	0,00	0	0,00	0,00	0,00	
2.1.4	Número y % de PE que se actualizarán incorporando estudios de seguimiento de egresados	1	100,00	1	100,00	0	0,00	0	0,00	0,00	0,00	
2.1.5	Número y % de PE que se actualizarán incorporando estudios de empleadores	1	100,00	1	100,00	0	0,00	0	0,00	0,00	0,00	
2.1.6	Número y % de PE que se actualizarán incorporando el servicio social en el plan de estudios	1	100,00	1	100,00	0	0,00	0	0,00	0,00	0,00	
2.1.7	Número y % de PE que se actualizarán incorporando la práctica profesional en el plan de estudios	1	100,00	1	100,00	0	0,00	0	0,00	0,00	0,00	
2.1.8	Número y % de PE basado en competencias	1	100,00	1	100,00	0	0,00	0	0,00	0,00	0,00	
Profesores (PTC/PMT/PA) que reciben capacitación. Total:1												
2.1.9	Número y % de PE que alcanzarán el nivel 1 los CIEES.	1	100,00	1	100,00	0	0,00	0	0,00	0,00	0,00	
Profesores (PTC/PMT/PA) que reciben capacitación. Total:1												
2.1.10	PE que serán acreditados por organismos reconocidos por el COPAES.	1	100,00	1	100,00	0	0,00	0	0,00	0,00	0,00	
Profesores (PTC/PMT/PA) que reciben capacitación. Total:1												
2.1.11	Número y % de PE de licenciatura y TSU de buena calidad del total de la oferta educativa evaluable	1	100,00	1	100,00	0	0,00	0	0,00	0,00	0,00	
Total de matrícula evaluable de Nivel TSUPA y lic. Total:3.400												
2.2.12	Número y % de matrícula atendida en PE de TSUPA y Licenciatura de calidad del total asociada a los PE evaluables	3600	105,88	3400	100,00	0	0,00	3386	99,59	100+	99,59	La inscripción de agosto fue de 457 nuevos alumnos y 2929 de reingreso. Cabece programados.
Total de Programas Educativos de posgrado. Total:4												
2.3.3	PE de posgrado reconocidos por el Programa Nacional de Posgrado de Calidad (PNPC)	4	100,00	3	75,00	0	0,00	0	0,00	0,00	0,00	En septiembre se realizará la aplicación de un nuevo programa.
Total de Matrícula de nivel posgrado. Total:305												
2.4.1	Número y porcentaje de matrícula atendida en PE de posgrado de buena calidad.	320	104,92	150	49,18	0	0,00	164	53,77	100+	100+	Se incrementó la matrícula por recomendaciones de PNPC.
Eficiencia terminal de pregrado y posgrado												
		M1	M2	M2	%	M2	% Ajustado	M2	% Alcanzado	% Trimestral	% Total	Observaciones IES

CUMPLIMIENTO DE METAS COMPROMISO


19MSU0011T
Ejercicio fiscal
Universidad Autónoma de Nuevo León
2013


Trimestre 3


Nombre de la DES:
Clave Convenio PIFI-2013-19MSU0011T-25
Nombre del Proyecto: Fortalecimiento integral de la capacidad y competitividad académica.

Clave MC	Metas Compromiso	Original		Ajustado Anual		Ajustado Trimestral		Valores alcanzados en el trimestre			Observaciones de la Institución	
		Número	%	Número	%	Número	%	Avance		Número		
								Indicador	Porcentajes			
2.5.3	Tasa de egreso por cohorte para PE de licenciatura	774	82,04	540	69,77	0	0,00	100+	100+	309	57,22	Los 309 corresponden a la generación que salió en junio 2014. Actualmente hay 255 en 10mo.
2.5.4	Tasa de titulación por cohorte para PE de licenciatura	635	80,31	286	45,04	220	34,65	37,32	100+	237	82,87	Para la generación que salió en junio del 2013 van 180 titulados y para la que salió en diciembre del 2013 van 57 titulados en total 237 titulados al 31 de agosto del 2014.
2.5.5	Tasa de graduación para PE de posgrado	122	96,72	120	98,36	105	86,07	42,62	49,52	52	43,33	En el trimestre se titularon 13 alumnos van 52 acumulados.

Porcentaje ponderado del cumplimiento de las metas compromiso: 85


Dr. Jesús Ancer Rodríguez
Rector


Dr. José Armando Peña Moreno
Responsable del Proyecto



DIRECCIÓN



Programa Integral de Fortalecimiento Institucional

Formato de apoyo para analizar el Seguimiento Académico de proyectos PIFI (2013)



SEP
SECRETARÍA DE
EDUCACIÓN PÚBLICA

PROGRAMA INTEGRAL DE FORTALECIMIENTO INSTITUCIONAL
Por la mejora y el seguimiento de la calidad de la educación superior

Universidad Autónoma de Nuevo León

P/IFI-2013-19MSU0011T-26 Programa de Fortalecimiento de la capacidad y mejora de la competitividad académica de la Facultad de Salud Pública y Nutrición

No. OP	Descripción del Objetivo Particular	Apoyo a los PE de posgrado reconocidos por el PNPC		Valores Cualitativos		Valores Financieros		
		Programado	% Alcanzado	Programado	%	Programado	Ejercido	%
01								
No. MA	Descripción de la Meta Académica	Programado	% Alcanzado	Programado	%	Programado	Ejercido	%
1	Impulso de 5 proyectos de investigación y desarrollo; así como difusión de los productos por los profesores del núcleo básico y estudiantes del PE ENC con No. Reg. 002390 PNPC en colaboración con los CA de la DES contando con infraestructura básica.	5.00	3.00	60.00		79,087.87	11.53	
2	Incorporar al 100% los PE de posgrado al padrón nacional de posgrados de calidad del Consejo Nacional de ciencia y tecnología.	3.00	2.00	66.67		22,016.00	3.00	
4	Rediseñar el currículo del PE ENC y de la MCSP acorde al Modelo Educativo de la UANL en el 2012 e investigación de egresados y mercado laboral en el 2013	2.00	2.00	100.00		18,745.00	35.71	

No. MA	Trimestre 1		Trimestre 2		Trimestre 3		Trimestre 4	
	Meta Programada	Monto Alcanzado	Meta Programada	Monto Alcanzado	Meta Programada	Monto Alcanzado	Meta Programada	Monto Alcanzado
1	0.00	0.00	0.00	0.00	3.00	79,087.87		
2	0.00	0.00	0.00	0.00	2.00	22,016.00		
4	0.00	0.00	1.00	0.00	2.00	18,745.00		

No. MA	Observación							

1	Para este trimestre se cuenta con un incremento en la movilidad (estancia de profesores y estudiantes) en centros de investigación nacional, además de concretarse para este periodo el resto de las estancias que se verán reflejadas en el próximo informe para alcanzar el indicador. Se solicitaron los recursos en apoyo al desarrollo de las Guías de Atención Nutricional. Se logró apoyar a un número mayor de profesores en la difusión de productos de investigación a nivel internacional. Así mismo se ejerció la totalidad de los recursos en apoyo al fortalecimiento de la infraestructura de los laboratorios.
2	Existe un incremento con respecto a las experiencias académicas de los estudiantes de los PE de posgrado para este periodo, se continúa con los trámites de comprobación de los gastos y solicitud de los últimos recursos en apoyo a esta meta para demostrar la calidad de los PE de posgrado.
4	Actualmente en espera de los resultados del trabajo del rediseño del PE de la MCSP por H. Consejo Universitario, se cuenta con un avance con respecto a los estudios de mercado laboral y seguimiento de egresados, así como de los tutoriales.

No. OP		Descripción del Objetivo Particular	
02	Incremento de la competitividad académica del PE de licenciatura.		
No. MA		Descripción de la Meta Académica	
		Valores Cualitativos	
		Programado	%
		Alcanzado	Programado
			Ejercido
			%
		Valores Financieros	
		Programado	Ejercido
			Monto
			Alcanzado

No. MA		Trimestre 1		Trimestre 2		Trimestre 3		Trimestre 4	
		Meta Programada	Monto Alcanzado	Meta Programada	Monto Alcanzado	Meta Programada	Monto Alcanzado	Meta Programada	Monto Alcanzado
2	0.00	1.00	0.00	0.00	0.00	0.00	40,590.98	0.00	0.00
3	0.00	0.00	0.00	1.00	1.00	0.00	0.00	0.00	0.00


No. MA		Observación	
2	Se continúa trabajando en la difusión sobre el cuidado del medio ambiente a través del trabajo conjunto del Comité de Sustentabilidad de la DES y del responsable del Programa de Sustentabilidad y Medio Ambiente.		
3	Sesiona con regularidad la Comisión Académica en atención al cuidado de la pertinencia del programa de la Licenciatura en Nutrición. Se reporta que se ejercieron el 100% de los recursos asignados en apoyo a la adquisición del acervo bibliográfico desde el trimestre anterior.		

No. OP		Descripción del Objetivo Particular				
03		Fortalecer las acciones orientadas a la formación integral de los estudiantes.				
No. MA		Valores Cualitativos		Valores Financieros		
		Programado	Alcanzado	%	Programado	Ejercido
1	Asegurar la inscripción de 14 estudiantes de la Licenciatura en Nutrición en programas de movilidad internacional y 12 estudiantes en programas nacionales en el 2013.	26.00	22.00	84.62	667,790.00	0.00
2	Incrementar en un 5% la tasa de retención estudiantil de los PE.	5.00	0.00	0.00	87,164.00	87,159.20
						99.99


No. MA		Trimestre 1		Trimestre 2		Trimestre 3		Trimestre 4	
		Meta Programada	Monto Alcanzado	Meta Programada	Monto Alcanzado	Meta Programada	Monto Alcanzado	Meta Programada	Monto Alcanzado
1		0.00	0.00	0.00	0.00	22.00	0.00		
2		0.00	0.00	0.00	27,164.00	0.00	59,995.20		

No. MA		Observación	
1	Se logró incrementar la movilidad internacional de 14 a 16 estudiantes para este trimestre. Se continúan con las gestiones para lograr apoyar a más estudiantes. En relación a la movilidad nacional se concretó la movilidad de los 5 estudiantes. Se realizan los trámites para la comprobación de los gastos por esta actividad.		
2	El Departamento de Orientación Vocacional y Educativa dirige el trabajo de atención al estudiante a través del programa de tutorías, en el cual con apoyo de los profesores de tiempo completo y de asignatura colaboran para incrementar la retención estudiantil. Como estrategia se implementó al tutor de trayectoria que da atención y seguimiento al estudiante en la toma de decisiones de su currícula.		

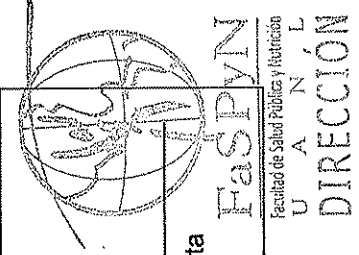
Firma



Dr. Jesús Áncer Rodríguez
Rector



MSP. Hilda Irene Novelo Huerta
Responsable del Proyecto



Los montos ejercidos que se reflejan en este reporte se presentan con carácter informativo, en tanto el Departamento de Seguimiento Financiero de la Dirección de Fortalecimiento Institucional, concluye la revisión de la documentación que la universidad capturó durante el cuarto trimestre del 2013, para comprobar la aplicación de los montos asignados, y en su caso, la institución subsane en tiempo y forma las observaciones que se hayan emitido a los datos y comprobantes de pago asociados.

DIRECCIÓN DE FORTALECIMIENTO INSTITUCIONAL

CUMPLIMIENTO DE METAS COMPROMISO

Universidad Autónoma de Nuevo León
2013

Trimestre 3



SEP

SECRETARÍA DE EDUCACIÓN PÚBLICA

19MSU0011T

Ejercicio fiscal

Nombre de la DES:

P/PIFI-2013-19MSU0011T-26

Clave Convenio

Nombre del Proyecto: Programa de Fortalecimiento de la capacidad y mejora de la competitividad académica de la Facultad de Salud Pública y Nutrición

Clave MC	Metas Compromiso	Original		Ajustado Anual		Ajustado Trimestral		Valores alcanzados en el trimestre			Observaciones de la Institución	
		Número	%	Número	%	Número	%	Avance				
								Indicador	Trimestral	Anual		
1.1.2	Especialidad	5	9.62	5	9.62	0	0.00	4	7.69	100+	80	Se realizan las gestiones para la promoción de profesor con este grado. Se estima que para el próximo trimestre se concrete el trámite.
1.1.3	Maestría	21	40.38	20	38.46	0	0.00	27	51.92	100+	100+	Para este trimestre se concretó la titulación de dos PTC con el grado preferente. Se estima que para el próximo trimestre contar con un mayor número de doctorados.
1.1.4	Doctorado	26	50.00	27	51.52	0	0.00	21	40.38	100+	77.78	Para este trimestre se alcanzó el grado preferente de dos PTC, que se encontraban en estudios doctorales. Se estima que para el próximo trimestre se incremente el indicador. Se avanza en la gestión de nuevas contrataciones de PTC con el perfil preferente.
Capacidad Académica		Total: 52										
Total de Profesores de Tiempo Completo.		Total: 52										

DIRECCIÓN DE FORTALECIMIENTO INSTITUCIONAL

CUMPLIMIENTO DE METAS COMPROMISO

Universidad Autónoma de Nuevo León
2013
Trimestre 3

19MSU0011T
Ejercicio fiscal

Nombre de la DES: PIPFI-2013-19MSU0011T-26
Nombre del Proyecto: Programa de Fortalecimiento de la capacidad y mejora de la competitividad académica de la Facultad de Salud Pública y Nutrición

Clave MC	Metas Compromiso	Original		Ajustado Anual		Ajustado Trimestral		Número	Indicador	Porcentajes		Observaciones de la Institución
		Número	%	Número	%	Número	%			Trimestral	Actual	
1.1.5	Posgrado en el área disciplinar de su desempeño	52	100.00	52	100.00	0	0.00	52	100.00	100+	100	Se alcanzó la meta, sin embargo se continúa con las gestiones para incrementar el número de PTC.
1.1.6	Doctorado en el área disciplinar de su desempeño	26	50.00	27	51.92	0	0.00	21	40.38	100+	77.78	Para finales del año se estima un incremento en este indicador al concretarse nuevas contrataciones y PTC en estudios doctorales concluyan formación.
1.1.7	Perfil deseable reconocido por el PROMEP-SES	45	86.54	46	88.46	0	0.00	45	86.54	100+	97.83	Al obtener los resultados de los profesores que aplicaron en la convocatoria PROMEP, Tiempo Completo, 45 cuentan con este reconocimiento.
1.1.8	Adscripción al SNI o SNC	11	21.15	10	19.23	0	0.00	7	13.46	100+	70	Se mantiene el número de profesores con SNI.
1.1.9	Participación en el programa de tutorías	51	98.08	50	96.15	0	0.00	52	100.00	100+	100+	Actualmente el 100% de los Profesores de Tiempo Completo participan en el programa de tutorías.
Total de profesores que conforman la planta a		Total:130										

19MSU0011T
Ejercicio fiscal
 Universidad Autónoma de Nuevo León
 2013

Trimestre 3

Nombre de la DES:
 Clave Convenio
 Nombre del Proyecto:

PIPFI-2013-19MSU0011T-26
 Programa de Fortalecimiento de la capacidad y mejora de la competitividad académica de la Facultad de Salud Pública y Nutrición

Clave NC	Metas Compromiso	Original		Ajustado Anual		Ajustado Trimestral		Número	Valores alcanzados en el trimestre			Observaciones de la Institución
		Número	%	Número	%	Número	%		Porcentajes			
									Indicador	Trimestral	Anual	
1.2.1	Profesores (PTC, PMT y PA) que reciben capacitación y/o actualización con al menos 40 horas por año	100	76.92	93	71.54	47	36.15	38	29.23	80.84	40.86	Se espera para el próximo trimestre tener un incremento de este indicador.
Total de Cuerpos Académicos Total:4												
1.3.1	Consolidados.	4	100.00	3	75.00	0	0.00	3	75.00	100+	100	Se trabaja de manera colaborativa con productos académicos de calidad para avanzar en el nivel de consolidación.
1.3.2	En Consolidación.	1	25.00	1	25.00	0	0.00	1	25.00	100+	100	Se trabaja de manera colaborativa con productos académicos de calidad para avanzar en el nivel de consolidación.
Competitividad Académica												
Total de Programas Educativos de TSUPA y lic Total:1												
2.1.1	Número y % de PE con estudios de factibilidad para buscar su pertinencia	1	100.00	1	100.00	0	0.00	1	100.00	100+	100	La Comisión Académica sesiona con regularidad para continuar revisando la pertinencia del PE de Licenciatura en Nutrición.
2.1.2	Número y % de PE con currículo flexible	1	100.00	1	100.00	0	0.00	1	100.00	100+	100	El plan de estudios reúne las características que permiten su flexibilidad curricular.



DIRECCIÓN DE FORTALECIMIENTO INSTITUCIONAL

CUMPLIMIENTO DE METAS COMPROMISO

19MSU0011T
Ejercicio fiscal

Universidad Autónoma de Nuevo León
2013

Trimestre 3

Nombre de la DES:

Clave Convento P/IFI-2013-19MSU0011T-26

Nombre del Proyecto: Programa de Fortalecimiento de la capacidad y mejora de la competitividad académica de la Facultad de Salud Pública y Nutrición

Clave MC	Metas Compromiso	Original		Ajustado Anual		Ajustado Trimestral		Número	Indicador	Valores alcanzados en el trimestre		Observaciones de la institución
		Número	%	Número	%	Número	%			Avance		
										Trimestral	Anual	
2.1.3	Número y % de PE que se actualizarán incorporando elementos de enfoques centrados en el estudiante o en el aprendizaje.	1	100.00	1	100.00	0	0.00	1	100.00	100+	100	El PE de la Licenciatura en Nutrición está basado en competencias, centrado en el estudiante, acorde al ME y al MA.
2.1.4	Número y % de PE que se actualizarán incorporando estudios de seguimiento de egresados	1	100.00	1	100.00	0	0.00	1	100.00	100+	100	Se han realizado 3 reuniones con egresados: una dirigida a los egresados en general y dos con las generaciones VI y XX, las cuales permitieron recabar información para retroalimentar el PE.
2.1.5	Número y % de PE que se actualizarán incorporando estudios de empleadores	1	100.00	1	100.00	0	0.00	1	100.00	100+	100	Actualmente se trabaja en la revisión y validación del instrumento para el estudio de empleadores de los nutriólogos.
2.1.6	Número y % de PE que se actualizarán incorporando el servicio social en el plan de estudios	1	100.00	1	100.00	0	0.00	1	100.00	100+	100	El PE ya considera dentro de su plan de estudios el servicio social como unidad de aprendizaje.
2.1.7	Número y % de PE que se actualizarán incorporando la práctica profesional en el plan de estudios	1	100.00	1	100.00	0	0.00	1	100.00	100+	100	El PE ya considera dentro de su plan de estudios las prácticas profesionales.



DIRECCIÓN DE FORTALECIMIENTO INSTITUCIONAL

CUMPLIMIENTO DE METAS COMPROMISO

Universidad Autónoma de Nuevo León
2013

Trimestre 3

19MSU0011T
Ejercicio fiscal

Nombre de la DES:

Clave Convenio P/IFI-2013-19MSU0011T-26

Nombre del Proyecto: Programa de Fortalecimiento de la capacidad y mejora de la competitividad académica de la Facultad de Salud Pública y Nutrición

Clave MC	Metas Compromiso	Original		Ajustado Anual		Ajustado Trimestral		Valores alcanzados en el trimestre			Observaciones de la Institución	
		Número	%	Número	%	Número	%	Avance				
								Número	Trimestral	Indicador		Porcentajes
2.1.8	Número y % de PE basado en competencias	1	100.00	1	100.00	0	0.00	1	100.00	100+	100	El PE expresado en competencias está alineado al Modelo Educativo y al Modelo Académico de la Universidad.
2.3.1	PE de posgrado que se actualizarán	1	33.33	1	33.33	1	33.33	1	33.33	100.00	100	Actualmente en espera de los resultados del trabajo del rediseño del PE de la MOCSP por H. Consejo Universitario, se cuenta con un avance con respecto a los estudios de mercado laboral y seguimiento de egresados.
Total de Programas Educativos de posgrado Total:3												

Clave MC	Metas Compromiso	Original		Ajustado Anual		Ajustado Trimestral		Número	Valores alcanzados en el trimestre			Observaciones de la Institución
		Número	%	Número	%	Número	%		Porcentajes			
									Indicador	Trimestral	Anual	
2.3.3	PE de posgrado reconocidos por el Programa Nacional de Posgrado de Calidad (PNPC)	4	133.33	3	100.00	0	0.00	2	66.67	100+	66.67	Actualmente 2 de los Programas Educativos de Posgrado cuentan con reconocimiento PNPC por CONACYT: Especialidad en Nutriología Clínica (ENC) y Maestría en Ciencias en Salud Pública (MCSP). El PE de Maestría en Ciencias en Nutrición (MCN) se encuentra actualmente en proceso de evaluación.
2.4.1	Número y porcentaje de matrícula atendida en PE de posgrado de buena calidad.	45	69.23	65	100.00	0	0.00	57	87.69	100+	87.69	Matrícula de ingreso y reintegro en el periodo agosto-diciembre 2014 atendida en los Programas Educativos de posgrado reconocidos por PNPC de CONACYT: Especialidad en Nutriología Clínica (ENC) y Maestría en Ciencias en Salud Pública (MCSP).
Total de Matrícula de nivel posgrado		Total:65										
Eficiencia terminal de pregrado y posgrado		M1	%	M2	%	M2 Ajustado	% Ajustado	M2 Alcanzado	% Alcanzado	% Trimestral	% Total	Observaciones IES



DIRECCIÓN DE FORTALECIMIENTO INSTITUCIONAL

CUMPLIMIENTO DE METAS COMPROMISO

19MSU0011T
Ejercicio fiscal

Trimestre 3

2013

Universidad Autónoma de Nuevo León

Nombre de la DES: PIFI-2013-19MSU0011T-26

Nombre del Proyecto: Programa de Fortalecimiento de la capacidad y mejora de la competitividad académica de la Facultad de Salud Pública y Nutrición

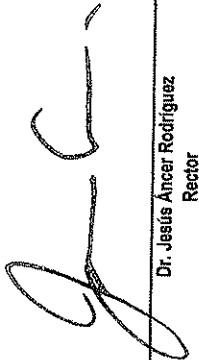
Clave MC	Metas Compromiso	Original		Ajustado Anual		Ajustado Trimestral		Número	Valores alcanzados en el trimestre			Observaciones de la Institución	
		Número	%	Número	%	Número	%		Avance				
									Indicador	Trimestral	Anual		
2.5.3	Tasa de egreso por cohorte para PE de licenciatura	168	115	68.45	92	54.76	0	0.00	98	100+	100+	100+	El egreso puede variar por la captura de calificaciones en SIASE.
2.5.4	Tasa de titulación por cohorte para PE de licenciatura	229	183	79.91	104	45.41	0	0.00	56	24.45	100+	53.85	De acuerdo al cohorte generacional se encuentran en inicio de trámites de titulación. La DES ha implementado como estrategia la difusión y aplicación de becas económicas para promover el incremento de la tasa de titulación del PE de la Licenciatura.
2.5.5	Tasa de graduación para PE de posgrado	55	44	80.00	28	50.91	0	0.00	14	25.45	100+	50.00	En relación a la tasa de graduación para PE de posgrado, corresponde a 8 graduados de la Maestría en Ciencias en Salud Pública (MCSPP) y 6 de la Maestría en Ciencias en Nutrición (MCN).


Porcentaje ponderado del cumplimiento de las metas compromiso: 99.23

19MSU0011T
Ejercicio fiscal
Universidad Autónoma de Nuevo León
2013
 Trimestre 3

Nombre de la DES: PIFI-2013-19MSU0011T-26
 Nombre del Proyecto: Programa de Fortalecimiento de la capacidad y mejora de la competitividad académica de la Facultad de Salud Pública y Nutrición

Clave MC	Metas Compromiso	Original		Ajustado Anual		Ajustado Trimestral		Número	Valores alcanzados en el trimestre			Observaciones de la Institución
		Número	%	Número	%	Número	%		Indicador	Trimestral	Anual	
									Avance			
									Porcentajes			


 Dr. Jesús Ancer Rodríguez
 Rector


 MSP. Hilda Irene Novelo Huerta
 Responsable del Proyecto
UNIVERSIDAD AUTÓNOMA DE NUEVO LEÓN
DIRECCIÓN



Programa Integral de Fortalecimiento Institucional
 Formato de apoyo para analizar el Seguimiento Académico de proyectos PIFI (2013)

PROGRAMA INTEGRAL DE FORTALECIMIENTO INSTITUCIONAL
 por la mejora y fortalecimiento de la calidad de la educación superior

Universidad Autónoma de Nuevo León

P/PIFI-2013-19MSU0011T-27 Desarrollo de la calidad y de la innovación de los programas y procesos académicos de la Facultad de Trabajo Social y Desarrollo Humano.

No. OP	Descripción del Objetivo Particular	Valores Cualitativos			Valores Financieros		
		Programado	Alcanzado	%	Programado	Ejercido	%
01	FORTALECER LA PLANTA DOCENTE PARA CONTRIBUIR AL DESARROLLO DE LOS CUERPOS ACADÉMICOS Y LOGRAR LOS ESTÁNDARES REQUERIDOS POR EL PROMEP Y EL SNI.						
No. MA	Descripción de la Meta Académica	Valores Cualitativos			Valores Financieros		
1	Incrementar el porcentaje de PTC con Perfil PROMEP a un 65% y adscritos al SNI en un 31%.	41.00	3.00	7.32	674,412.00	553,750.18	82.11
2	Fortalecer la participación de los miembros de los CA en 5 redes académicas, a través de realizar estancias cortas de investigación	2.00	1.00	50.00	170,977.00	142,282.33	83.22

No. MA	Trimestre 1			Trimestre 2			Trimestre 3			Trimestre 4		
	Meta Programada	Monto Alcanzado	%	Meta Programada	Monto Alcanzado	%	Meta Programada	Monto Alcanzado	%	Meta Programada	Monto Alcanzado	%
1	0.00	11.00	0.00	0.00	27.00	0.00	0.00	3.00	503,580.18	0.00	0.00	0.00
2	0.00	0.00	0.00	0.00	1.00	0.00	2.00	0.00	142,282.33	0.00	0.00	0.00

No. MA	Observación
1	Meta se logró.
2	Esta meta se esta trabajando y se logrará para el 4° trimestre PIFI.

No. OP		Descripción del Objetivo Particular									
02		REFORZAR LA FORMACIÓN INTEGRAL DEL ESTUDIANTE, A TRAVÉS DE LA INNOVACIÓN Y DEL APOYO A PROGRAMAS ESPECÍFICOS, PARA AUMENTAR LOS INDICADORES DE DESEMPEÑO ACADÉMICO.									
No. MA		Descripción de la Meta Académica			Valores Cualitativos			Valores Financieros			
		Programado	Alcanzado	%	Programado	Ejercido	%	Programado	Ejercido	%	
1		Incrementar la tasa de Egreso y de Titulación del PE de Licenciatura en un 4%, a través de la realización de un estudio de trayectoria académica que incluya a los alumnos del nuevo plan, de ampliar la cobertura de la tutoría individualizada a los alumnos de nuevo ingreso acondicionando cubículos para su atención; y de impartir capacitación en el idioma inglés.	126.00	45.00	35.71	107,450.00	107,270.00	99.83			
2		Involucrar al 100% de los estudiantes del Programa de Talentos y al 50% de becarios PRONABES en actividades científicas, tecnológicas y de vinculación, para mejorar su formación a través de intercambios internacionales.	40.00	10.00	25.00	442,642.00	152,492.70	34.45			
4		Fortalecer la responsabilidad social a través de: diseñar un programa anual de prácticas profesionales para colaborar con proyectos gubernamentales con beneficios sociales; de conservación del ambiente, valores, prevención de drogas, y equipando dos salas especiales para realizar los trabajos de prácticas profesionales. Reflejados en el 2do Trim 2013	2.00	1.00	50.00	95,463.00	94,336.00	98.82			

No. MA	Trimestre 1			Trimestre 2			Trimestre 3			Trimestre 4		
	Meta Programada	Monto Alcanzado	Meta Programada	Monto Alcanzado	Meta Programada	Monto Alcanzado	Meta Programada	Monto Alcanzado	Meta Programada	Monto Alcanzado	Meta Alcanzado	
1	0.00	0.00	38.00	44.00	0.00	0.00	45.00	107,270.00				
2	0.00	0.00	0.00	25.00	44,000.00	0.00	10.00	108,492.70				
4	2.00	0.00	0.00	1.00	0.00	0.00	0.00	94,336.00				

No. MA	Observación
1	Los indicadores se alcanzarán durante el 4° trimestre.
2	El resto se logrará para el 4° trimestre.
4	Se tiene programada esta meta para el 4° trimestre.

No. OP		Descripción del Objetivo Particular					
03		ASEGURAR LA PERMANENCIA DE LOS PE DE POSGRADO EN EL PNPC, APOYÁNDOLOS PARA MANTENER Y/O LOGRAR LOS INDICADORES REQUERIDOS.					
No. MA		Descripción de la Meta Académica		Valores Cualitativos		Valores Financieros	
		Programado	Alcanzado	%	Programado	Ejercido	%
1	Mantener el 100% de los indicadores de buena calidad requeridos por el PNPC de los programas de Maestría en Ciencias, Maestría en Proyectos y Doctorado. Reflejado en el 1er Trimestre 2013	3.00	2.00	66.67	132,983.00	72,775.11	54.73
2	Fortalecer las actividades de investigación del posgrado a través de: Publicar anualmente 2 números de la Revista Perspectivas Sociales y 2 de la Revista Realidades; incrementar el acervo bibliográfico con 250 libros; y equipar 5 cubículos para PTC investigadores y construcción de 2 aulas para el fomento de actividades de investigación y docencia.	2.00	1.00	50.00	216,097.00	146,823.16	67.94
3	Impulsar la internacionalización del currículo brindando apoyo para la movilidad de 2 profesores y 2 estudiantes de cada programa educativo del Posgrado por año.	2.00	1.00	50.00	203,273.00	73,748.69	36.28

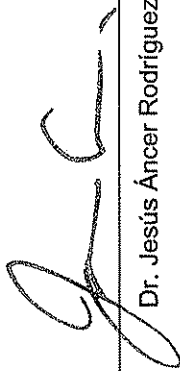

No. MA	Trimestre 1		Trimestre 2		Trimestre 3		Trimestre 4	
	Meta Programada	Monto Alcanzado	Meta Programada	Monto Alcanzado	Meta Programada	Monto Alcanzado	Meta Programada	Monto Alcanzado
1	0.00	0.00	0.00	10,216.20	0.00	2.00	62,558.91	
2	0.00	0.00	1.00	67,569.00	0.00	0.00	79,254.16	
3	0.00	0.00	1.00	0.00	0.00	0.00	73,748.69	

No. MA		Observación
1		Se contempla el logro del indicador durante el 4° trimestre.
2		Meta para el 4° trimestre PIFI.
3		Se contempla el logro del indicador durante el 4° trimestre.

No. OP		Descripción del Objetivo Particular			
04	IMPULSAR LA COMPETITIVIDAD ACADÉMICA DEL PROGRAMA EDUCATIVO DE LICENCIATURA EN TRABAJO SOCIAL Y DESARROLLO HUMANO.				
No. IMA		Descripción de la Meta Académica			
2	Fortalecer la competitividad académica a través de que el 100% de los estudiantes y profesores-investigadores cuenten con un ambiente innovador de aprendizaje con tecnologías de información y comunicación que impacte en la internacionalización y mejora de su desempeño académico. Por alcanzar en el 4to Trimestre 2013				
		Valores Cualitativos		Valores Financieros	
	Programado	Alcanzado	%	Programado	Ejercido
	48.00	10.00	20.83	724,755.00	708,138.45
					97.71

No. IMA	Trimestre 1		Trimestre 2		Trimestre 3		Trimestre 4	
	Meta Programada	Monto Alcanzado	Meta Programada	Monto Alcanzado	Meta Programada	Monto Alcanzado	Meta Programada	Monto Alcanzado
2	0.00	0.00	0.00	35,999.97	0.00	10.00	672,138.48	

No. IMA	Observación
2	El resto será completado en el 4° trimestre PIFI.

 Dr. Jesús Áncer Rodríguez Rector	 M.T.S. María Teresa Obregón Morales Responsable del Proyecto
-----------------------------------------------------------------------------------------------------------------------------	-------------------------------------------------------------------------------------------------------------------------------------------------------



Los montos ejercidos que se reflejan en este reporte se presentan con carácter informativo, en tanto el Departamento de Seguimiento Financiero de la Dirección de Fortalecimiento Institucional, concluye la revisión de la documentación que la universidad capturó durante el cuarto trimestre del 2013, para comprobar la aplicación de los montos asignados, y en su caso, la institución subsane en tiempo y forma las observaciones que se hayan emitido a los datos y comprobantes de pago asociados.

Clave IC	Métas Compromiso	Original				Ajustado Anual				Ajustado Trimestral				Valores alcanzados en el trimestre				Observaciones de la Institución
		Número		%		Número		%		Número		%		Número	Indicador	Porcentajes Trimestral	Anual	
		Número	%	Número	%	Número	%	Número	%									
Capacidad Académica																		
Totales de Profesores de Tiempo Completo: Total 46																		
1.1.4	Doctorado	20	41.67	21	43.75	0	0.00	1	2.08	100+	4.76	4.76	Se cuenta con 21 profesores con grado de doctor.					
1.1.6	Doctorado en el área disciplinar de su desempeño	20	41.67	21	43.75	0	0.00	1	2.08	100+	4.76	4.76	Los profesores con grado en la facultad se desempeñan en su área disciplinar.					
1.1.7	Perfil deseable reconocido por el PROMEP-SES	30	62.50	41	85.42	0	0.00	3	6.25	100+	7.32	7.32	En la DES hay 41 PTC con perfil deseable PROMEP.					
1.1.8	Adscripción al SNI o SNC	14	29.17	13	27.08	0	0.00	10	20.83	100+	76.92	76.92	Actualmente se cuenta con 13 PTC adscritos al SNI.					
1.1.9	Participación en el programa de tutorías	45	93.75	48	100.00	0	0.00	2	4.17	100+	4.17	4.17	El 100% de los docentes participan en el Programa de Tutoría, se reporta esta cantidad, debido a que para el semestre escolar Agosto-Diciembre se capacitará al resto de los profesores como tutores y así es como la meta se alcanzará el próximo trimestre PIFI.					
Totales de profesores que conforman la planta: Total 75																		
1.2.1	Profesores (PTC, PMT y PA) que reciben capacitación y/o actualización con al menos 40 horas por año	85	113.33	75	100.00	0	0.00	15	20.00	100+	20	20	El Programa de Capacitación General de Docentes de la FTSyDH integra al 100% de ellos para el 4° trimestre se logra la meta, debido a que la actualización se realiza a lo largo del segundo semestre escolar, es decir, en Agosto - Diciembre.					
Totales de Cuerpos Académicos: Total 5																		

DIRECCIÓN DE FORTALECIMIENTO INSTITUCIONAL

CUMPLIMIENTO DE METAS COMPROMISO



SEP
SECRETARÍA DE
EDUCACIÓN PÚBLICA

Universidad Autónoma de Nuevo León
2013
Trimestre 3

19MSU0011T

Ejercicio fiscal

Nombre de la DES:

Clave Convenio

P/PIFI-2013-19MSU0011T-27

Nombre del Proyecto: Desarrollo de la calidad y de la innovación de los programas y procesos académicos de la Facultad de Trabajo Social y Desarrollo Humano.

Clave IMC	Metas Compromiso	Original		Ajustado Anual		Ajustado Trimestral		Número	Indicador	Avance		Observaciones de la Institución
		Número	%	Número	%	Número	%			Trimestral	Anual	
1.3.1	Consolidados.	4	80.00	2	40.00	0	0.00	2	40.00	100+	100.00	Son 2 Cuerpos Académicos Consolidados en la DES actualmente.
1.3.2	En Consolidación.		0.00	2	40.00	0	0.00	2	40.00	100+	100.00	Son 2 Cuerpos Académicos en Consolidación en la DES en el presente seguimiento PIFI.
1.3.3	En Formación.	1	20.00	1	20.00	0	0.00	1	20.00	100+	100.00	En la DES se cuenta con 1CAEF al momento del presente seguimiento, informamos que se esta trabajando con la convocatoria de Actualización de los Cuerpos Académicos.
Competitividad Académica												
Total de Programas Educativos de TSU/PA y Lic. Total:1												
2.1.8	Número y % de PE basado en competencias	1	100.00	1	100.00	0	0.00	1	100.00	100+	100.00	El PE de la licenciatura en Trabajo Social y Desarrollo Humano, se encuentra basado en competencias
Profesores (PTC,PMT,PA) que reciben capacitación. Total:1												
2.1.10	PE que serán acreditados por organismos reconocidos por el COPAES.	1	100.00	1	100.00	0	0.00	1	100.00	100+	100.00	
Profesores (PTC,PMT,PA) que reciben capacitación. Total:1												
2.1.11	Número y % de PE de licenciatura y TSU de buena calidad del total de la oferta educativa evaluable	1	100.00	1	100.00	0	0.00	1	100.00	100+	100.00	
Total de matrícula evaluable de Nivel TSU/PA y Lic. Total:100												
2.2.12	Número y % de matrícula atendida en PE de TSU/PA y Licenciatura de calidad del total asociada a los PE evaluables	911	82.82	1100	100.00	0	0.00	0	0.00	0.00	0.00	
Total de Programas Educativos de posgrado Total:3												
2.3.1	PE de posgrado que se actualizarán	2	66.67	0	0.00	0	0.00	0	0.00	0.00	0.00	
2.3.3	PE de posgrado reconocidos por el Programa Nacional de Posgrado de Calidad (PNPC)	3	100.00	3	100.00	0	0.00	3	100.00	100+	100.00	
Total de Matrícula de nivel posgrado Total:46												
2.4.1	Número y porcentaje de matrícula atendida en PE de posgrado de buena calidad.	67	145.65	46	100.00	0	0.00	0	0.00	0.00	0.00	
Eficiencia terminal de pregrado y posgrado												
		M1	M2	%	M2	%	M2 Ajustado	M2 Alcanzado	% Alcanzado	% Alcanzado	% Alcanzado	Observaciones IES

DIRECCIÓN DE FORTALECIMIENTO INSTITUCIONAL

CUMPLIMIENTO DE METAS COMPROMISO



19MSU0011T
 Universidad Autónoma de Nuevo León
 2013

Trimestre 3

Ejercicio fiscal

Nombre de la DES:

Clave Convenio PIFI-2013-19MSU0011T-27

Nombre del Proyecto: Desarrollo de la calidad y de la innovación de los programas y procesos académicos de la Facultad de Trabajo Social y Desarrollo Humano.


Clave MC	Metas Compromiso	Original		Ajustado Anual		Ajustado Trimestral		Número	Indicador	Porcentajes		Observaciones de la Institución
		Número	%	Número	%	Número	%					
2.5.3	Tasa de egreso por cohorte para PE de licenciatura	182	126	133	73.08	0	0.00	44	0.00	100+	33.08	
2.5.4	Tasa de titulación por cohorte para PE de licenciatura	126	73	70	55.56	0	0.00	22	0.00	100+	31.43	
2.5.5	Tasa de graduación para PE de posgrado	0	0	25	0.00	0	0.00	7	0.00	100+	28.00	
10.0.1	Otras Metas Académicas definidas por la institución por la DES Certificación del Sistema de Gestión de Calidad bajo la Norma ISO 9000 de la DES.	1	0.00	1	0.00	0	0.00	1	0.00	100+	100.00	

Porcentaje ponderado del cumplimiento de las metas compromiso: 0

[Signature]
 Dr. Jesús Ancer Rodríguez
 Rector



M.T.S. María Teresa Obregón Morales
 Responsable del Proyecto FACULTAD DE TRABAJO SOCIAL
 Y DESARROLLO HUMANO
 DIRECCIÓN



Programa Integral de Fortalecimiento Institucional
 Formato de apoyo para analizar el Seguimiento Académico de proyectos PIFI (2013)

PROGRAMA INTEGRAL DE FORTALECIMIENTO INSTITUCIONAL
 Por la mejora y el seguimiento de la calidad de la educación superior

Universidad Autónoma de Nuevo León

P/IFI-2013-19MSU0011T-28 Fortalecer y consolidar la capacidad y competitividad académica de la FaMus.

No. OP	Descripción del Objetivo Particular	Valores Cuantitativos		Valores Financieros	
		Programado	%	Programado	%
01	Mejorar la calidad de la atención a estudiantes para el fortalecimiento de los procesos educativos en la DES				
No. MA	Descripción de la Meta Académica	Programado	Alcanzado	Programado	Alcanzado
1	Fortalecer el servicio a los alumnos mediante la optimización tecnológica en los procesos de enseñanza-aprendizaje, para el 100% de los alumnos	225.00	225.00	464,383.00	402,580.36
2	Mejorar los Servicios al 100 % de los alumnos mediante el reforzamiento de los elementos necesarios para el proceso de enseñanza-aprendizaje	225.00	225.00	4,546.00	0.00

No. MA	Trimestre 1		Trimestre 2		Trimestre 3		Trimestre 4	
	Meta Programada	Monto Alcanzado	Meta Programada	Monto Alcanzado	Meta Programada	Monto Alcanzado	Meta Programada	Monto Alcanzado
1	150.00	0.00	225.00	0.00	0.00	402,580.36		
2	225.00	0.00	0.00	0.00	0.00	0.00		

No. MA	Observación
2	El papel para impresión en Braille a sido adquirida beneficiándose los alumnos invidentes

No. OP		Descripción del Objetivo Particular						
02	Favorecer el desarrollo de los cuerpos académicos para mejorar la capacidad académica de la DES							
No. MA		Descripción de la Meta Académica		Valores Cualitativos		Valores Financieros		
		Programado	Alcanzado	Programado	%	Programado	Ejercido	
							%	
1	Favorecer el desarrollo del CA en formación: "Desarrollo e Investigación Musical" mediante la creación de vínculos académicos nacionales e internacionales y el impulso a su producción académica y actualización docente		1.00	1.00	100.00	58,009.00	55,837.04	96.26
2	Incrementar la investigación del CA en formación mediante el impulso a la investigación de campo en el proyecto: "La música Teotihuacana"		1.00	1.00	100.00	48,608.00	36,820.82	75.75
3	Impulsar la actualización docente mediante la asistencia a eventos académicos de prestigio internacional		3.00	1.00	33.33	136,248.00	0.00	0.00
4	Incrementar la producción del CA "Educación para la música"		1.00	0.00	0.00	509,279.00	474,776.98	93.23

No. MA	Trimestre 1			Trimestre 2			Trimestre 3			Trimestre 4		
	Meta Programada	Monto Alcanzado	Monto Programado	Meta Programada	Monto Alcanzado	Monto Programado	Meta Programada	Monto Alcanzado	Monto Programado	Meta Programada	Monto Alcanzado	
1	0.00	0.00	0.00	1.00	48,000.00	0.00	0.00	0.00	7,837.04			
2	0.00	0.00	0.00	1.00	0.00	0.00	0.00	0.00	36,820.82			
3	0.00	0.00	0.00	0.00	0.00	3.00	1.00	0.00	0.00			
4	0.00	0.00	0.00	0.00	360,856.99	0.00	0.00	0.00	113,919.99			



No. MA		Observación
3	2 maestras asistirán al Congreso de iconología Musical en Italia en octubre. La Mtra Dragan, (coordinadora del área de piano) asistió al curso 'International Piano Academy Freiburg' en Alemania	

No. OP	Descripción del Objetivo Particular				Valores Cuantitativos				Valores Financieros	
	03	Asegurar la calidad y pertinencia de los PE atendiendo las necesidades del nuevo modelo educativo.			Programado	Alcanzado	%	Programado	Ejercido	%
No. MA	Descripción de la Meta Académica				Programado	Alcanzado	%	Programado	Ejercido	%
1	Fortalecer la competitividad de los PE a través de promover la vinculación de los mismos con la sociedad regiomontana con puestas en escena de calidad que desarrollen la práctica profesional de alumnos y maestros; en conciertos didácticos vinculando el trabajo de las facultades de Música, Escénicas, y Visuales				2.00	2.00	100.00	166,693.00	166,440.00	99.85
2	Fortalecer el nuevo modelo educativo de los PE de Licenciatura y de TSU mediante el apoyo a la movilidad estudiantil				2.00	1.00	50.00	132,665.00	0.00	0.00
3	Impulsar la pertinencia de los PE vigentes y la generación del conocimiento en la DES mediante la actualización constante de 234 alumnos y 55 maestros a través de la participación en master clases y cursos de alta calidad en las diferentes especialidades ofrecidas por la facultad.				2.00	1.00	50.00	207,463.00	127,472.27	61.44
4	Fortalecer la competitividad académica y la proyección de la Facultad de Música fomentando la participación de alumnos y maestros en eventos internacionales organizados por los Cuerpos Académicos.				2.00	0.00	0.00	926,478.00	227,495.80	24.55

No. MA	Trimestre 1		Trimestre 2		Trimestre 3		Trimestre 4	
	Meta Programada	Monto Alcanzado	Meta Programada	Monto Alcanzado	Meta Programada	Monto Alcanzado	Meta Programada	Monto Alcanzado
1	0.00	0.00	0.00	49,300.00	2.00	117,140.00		
2	2.00	0.00	0.00	0.00	1.00	0.00		
3	2.00	0.00	0.00	51,196.31	0.00	76,275.96		
4	0.00	0.00	0.00	72,521.80	0.00	154,974.00		

No. MA	Observación
2	El alumno que asistió a la Universidad de Quilmes en Argentina, concluyó su estancia de intercambio, logrando cursar 4 asignaturas.

Firma

 Dr. Jesús Ancer Rodríguez Rector	 Graciela Mirna Marroquin Narvárez Responsable del Proyecto
----------------------------------------------------------------------------------------------------------------------------	----------------------------------------------------------------------------------------------------------------------------------------------------

Los montos ejercidos que se reflejan en este reporte se presentan con carácter informativo, en tanto el Departamento de Seguimiento Financiero de la Dirección de Fortalecimiento Institucional, concluye la revisión de la documentación que la universidad capturó durante el cuarto trimestre del 2013, para comprobar la aplicación de los montos asignados, y en su caso, la institución subsane en tiempo y forma las observaciones que se hayan emitido a los datos y comprobantes de pago asociados.

19MSU0011T
Ejercicio fiscal
 Nombre de la DES:
 Clave Convenio
 Nombre del Proyecto:

Universidad Autónoma de Nuevo León
 2013
 Trimestre 3

PIPIF-2013-19MSU0011T-28
 Fortalecer y consolidar la capacidad y competitividad académica de la Faltus.

Clave/IC	Metas Compromiso	Original		Ajustado Anual		Ajustado Trimestral		Valores alcanzados en el trimestre		Observaciones de la institución	
		Número	%	Número	%	Número	%	Número	%		
		Indicador	Porcentaje	Indicador	Porcentaje	Indicador	Porcentaje	Indicador	Porcentaje		
1.1.1	Licenciatura	1	4.35	1	4.35	0	0.00	1	4.35	100	Son valores acumulados, como se nos pidió en las observaciones del 2do trimestre
1.1.3	Maestría	16	69.57	18	78.26	0	0.00	18	78.26	100	Son valores acumulados
1.1.4	Doctorado	5	21.74	4	17.39	0	0.00	4	17.39	100	Son valores acumulados
1.1.5	Posgrado en el área disciplinar de su desempeño	16	69.57	18	78.26	0	0.00	18	78.26	100	Son valores acumulados
1.1.6	Doctorado en el área disciplinar de su desempeño	5	21.74	4	17.39	0	0.00	4	17.39	100	Son valores acumulados
1.1.7	Perfil deseable reconocido por el PROMEP-SES	21	91.30	19	82.61	0	0.00	19	82.61	78.95	Casualmente siguen siendo 15 profesores con perfil; uno se jubiló y otro obtuvo su perfil por primera vez (y 5 profesores reentran)
1.1.8	Adscripción al SNI o SNC	1	4.35	1	4.35	0	0.00	1	4.35	100	Son valores acumulados
1.1.9	Participación en el programa de tutorías	21	91.30	20	85.96	0	0.00	21	91.30	100	Son valores acumulados
1.2.1	Profesores (PTC, PNT y PA) que reciben capacitación y/o actualización con al menos 40 horas por año	10	14.09	25	35.21	0	0.00	25	35.21	100	Son valores acumulados
1.3.2	En Consolidación	2	66.67	1	33.33	0	0.00	1	33.33	100	Son valores acumulados
1.3.3	En Formación	1	33.33	1	33.33	0	0.00	1	33.33	100	Son valores acumulados
2.1.2	Número y % de PE con currículo flexible	2	28.57	7	100.00	0	0.00	7	100.00	28.57	Ya salió la última generación de los antiguos PE
2.1.3	Número y % de PE que se actualizarán incorporando elementos de enfoques centrados en el estudiante o en el aprendizaje	2	28.57	7	100.00	0	0.00	7	100.00	28.57	Ya salió la última generación de los antiguos PE
2.1.4	Número y % de PE que se actualizarán incorporando estudios de seguimiento de egresados	1	14.29	5	71.43	0	0.00	5	71.43	40	Ya salió la última generación de los antiguos PE
2.1.5	Número y % de PE que se actualizarán incorporando estudios de empleadores	1	14.29	5	71.43	0	0.00	5	71.43	40	Ya salió la última generación de los antiguos PE
2.1.6	Número y % de PE que se actualizarán incorporando el servicio social en el plan de estudios	2	28.57	2	28.57	0	0.00	2	28.57	100	Valores acumulados
2.1.8	Número y % de PE basado en competencias	2	28.57	2	28.57	0	0.00	2	28.57	100	Valores acumulados
2.1.9	Número y % de PE que alcanzarán el nivel 1 los CIEES	1	14.29	7	100.00	0	0.00	7	100.00	14.29	Ya salió la última generación de los antiguos PE
2.1.11	Número y % de PE de licenciatura y TSU de buena calidad del total de la oferta educativa evaluable	1	14.29	7	100.00	0	0.00	7	100.00	14.29	Ya salió la última generación de los antiguos PE
2.2.12	Número y % de matrícula evaluada en PE de TSUPA y Lic. Total: 225	30	13.33	225	100.00	0	0.00	225	100.00	100	Ya salió la última generación de los antiguos PE
2.5.1	Eficiencia terminal del egresado y posgrado	M1	M2	M2	M2	M2	M2	M2	M2	M2	Alumnos inscritos en el Técnico Superior Universitario
2.5.2	Tasa de egreso por cohorte para PE de TSU y PA	8	3	37.50	5	62.50	0	0.00	5	62.50	Obtendrán el ICS
2.5.3	Tasa de egreso por cohorte para PE de licenciatura	38	20	52.63	2	5.26	0	0.00	2	5.26	
2.5.4	Tasa de titulación por cohorte para PE de licenciatura	20	10	50.00	2	10.00	0	0.00	2	10.00	
Porcentaje ponderado del cumplimiento de las metas comprometidas:										65	

Dr. Jassis Anser Rodríguez
 Rector

Graciela Milpa Marroquín Juárez
 Responsable del Proyecto



Programa Integral de Fortalecimiento Institucional

Formato de apoyo para analizar el Seguimiento Académico de proyectos PIFI (2013)



Universidad Autónoma de Nuevo León

P/PIFI-2013-19MSU0011T-29

Fortalecer la Capacidad y Competitividad Académica y la Innovación educativa para garantizar la calidad de la formación integral universitaria.

No. OP	Descripción del Objetivo Particular	Valores Cualitativos			Valores Financieros		
		Programado	Alcanzado	%	Programado	Ejercido	%
01	Mejorar el nivel de desarrollo del Cuerpo Académico y fortalecer la planta académica, promoviendo: la habilitación de los profesores, el equilibrio de las diversas actividades y responsabilidades de los PTC, el aseguramiento de la calidad de la práctica docente centrada en el aprendizaje significativo y el trabajo colegiado	1.00	2.00	200.00	31,000.00	31,000.00	100.00
2	Publicar 2 números de la revista Homo Ludens con el propósito de seguir abonando al reconocimiento de los trabajos de investigación del personal académico de las Artes.	2.00	1.00	50.00	140,000.00	140,000.00	100.00

No. MA	Trimestre 1		Trimestre 2		Trimestre 3		Trimestre 4	
	Meta Programada	Monto Alcanzado	Meta Programada	Monto Alcanzado	Meta Programada	Monto Alcanzado	Meta Programada	Monto Alcanzado
1	0.00	0.00	0.00	0.00	2.00	31,000.00		
2	2.00	0.00	0.00	0.00	1.00	140,000.00		

No. MA	Observación
1	Con el recurso se logró que profesores de la DES llevaran a cabo 2 módulos del Diplomado en Tutoría Académica impartido por la Dirección General de Planeación y Proyectos de la UANL.
2	El pasado mes de Agosto se realizó la presentación del número 4 de la revista Homo Escénicus.

No. OP		Descripción del Objetivo Particular														
02		Propiciar la colaboración y la cooperación académica, fortaleciendo la infraestructura académica y el equipamiento didáctico, ofreciendo los recursos idóneos que permitan un servicio con equidad y formación integral														
No. MA		Descripción de la Meta Académica					Valores Cualitativos					Valores Financieros				
		Programado		Meta		Alcanzado		%		Programado		Ejercido		%		
2		Consolidar y mantener la infraestructura académica pertinente para la innovación educativa y el desarrollo de la investigación escénica					50.00	53.00	106.00		50,250.00	25,250.00	50.25			

No. MA		Trimestre 1					Trimestre 2					Trimestre 3					Trimestre 4								
		Meta Programada		Monto Alcanzado		Meta Programada		Monto Alcanzado		Meta Programada		Monto Alcanzado		Meta Programada		Monto Alcanzado		Meta Programada		Monto Alcanzado		Meta Programada		Monto Alcanzado	
2		50.00	0.00	0.00	0.00	74.00	0.00	0.00	0.00	53.00	25,250.00														

No. MA		Observación									
2		Gracias a los recursos aprobados logramos incrementar nuestro acervo de la Fonoteca con 53 discos compactos.									

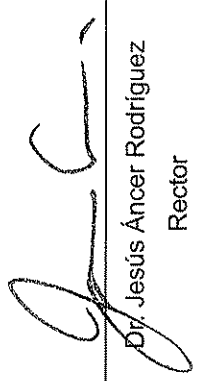
No. OP		Descripción del Objetivo Particular														
03		Consolidar la competitividad académica e impulsar la cooperación académica nacional e internacional														
No. MA		Descripción de la Meta Académica					Valores Cualitativos					Valores Financieros				
		Programado		Meta		Alcanzado		%		Programado		Ejercido		%		
2		Asegurar la presencia de la DES en redes académicas, culturales y artísticas, tanto nacionales como internacionales, fomentando la interacción e intercambio de poéticas y estéticas entre los estudiantes de las escuelas superiores de artes escénicas, confrontando la pluralidad de sus representaciones, enfoques y propuestas.					1.00	1.00	100.00		375,000.00	0.00	0.00			

No. MA		Trimestre 1					Trimestre 2					Trimestre 3					Trimestre 4								
		Meta Programada		Monto Alcanzado		Meta Programada		Monto Alcanzado		Meta Programada		Monto Alcanzado		Meta Programada		Monto Alcanzado		Meta Programada		Monto Alcanzado		Meta Programada		Monto Alcanzado	
2		0.00	0.00	0.00	0.00	0.00	0.00	0.00	0.00	1.00	0.00	0.00	0.00	1.00	0.00	0.00	0.00	1.00	0.00	0.00	0.00				

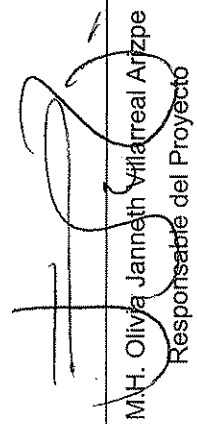
Observación

No. IVA 2 Durante la semana del 22 al 27 de septiembre la Facultad de Artes Escénicas será sede del 3er Festival Universitario de las Artes Escénicas 2014, en donde contaremos con la presencia de 8 delegaciones además de la totalidad de nuestros alumnos y profesores. En el marco del Festival se llevarán a cabo talleres, ponencias, mesas de diálogo, puestas en escena y desmontajes albergando a cerca de 307 personas.


Firma



Dr. Jesús Ancer Rodríguez
Rector



M.H. Oliva Janneth Villarreal Arizpe
Responsable del Proyecto



FACULTAD DE
ARTES ESCÉNICAS
Dirección

Los montos ejercidos que se reflejan en este reporte se presentan con carácter informativo, en tanto el Departamento de Seguimiento Financiero de la Dirección de Fortalecimiento Institucional, concluye la revisión de la documentación que la universidad capturó durante el cuarto trimestre del 2013, para comprobar la aplicación de los montos asignados, y en su caso, la institución subsane en tiempo y forma las observaciones que se hayan emitido a los datos y comprobantes de pago asociados.



DIRECCIÓN DE FORTALECIMIENTO INSTITUCIONAL

CUMPLIMIENTO DE METAS COMPROMISO

Universidad Autónoma de Nuevo León
2013

Trimestre 3

Ejercicio fiscal

Nombre de la DES:

PI/IFI-2013-19MSU0011T-29

Nombre del Proyecto: Fortalecer la Capacidad y Competitividad Académica y la Innovación educativa para garantizar la calidad de la formación integral universitaria.

Clave MC	Metas Compromiso	Original		Ajustado Anual		Ajustado Trimestral		Número	Porcentajes	Observaciones de la Institución		
		Número	%	Número	%	Número	%				Indicador	Trimestral
Capacidad Académica												
Total de Profesores de Tiempo Completo Total: 11												
1.1.1	Licenciatura	12	109.09	3	27.27	0	0.00	3	27.27	100+	100	Anteriormente se incluía a todos los PTC, ya que todos cuentan con grado de Licenciatura, pero en atención a una recomendación por parte de la SEP se nos sugirió solo considerar a los PTC que solo cuentan con grado de licenciatura, excluyendo a los que ostentan Maestría y/o Doctorado.
1.1.7	Perfil deseable reconocido por el PROMEP-SES	6	54.55	6	54.55	6	54.55	4	36.36	66.67	66.67	El ajuste es debido a que los PTC realizaron su cambio a otra dependencia universitaria.
1.1.9	Participación en el programa de tutorías	12	109.09	11	100.00	0	0.00	11	100.00	100+	100	Un PTC realizó su cambio a otra dependencia universitaria.
Total de profesores que conforman la planta Total: 31												
1.2.1	Profesores (PTC, PMT y PA) que reciben capacitación y/o actualización con al menos 40 horas por año	28	90.32	31	100.00	0	0.00	34	100+	100+	100+	La totalidad de los profesores reciben capacitación y actualización anualmente.
Total de Cuerpos Académicos Total: 1												
1.3.3	En Formación.		0.00	1	100.00	0	0.00		100.00	100+	100.00	Aplicamos a la convocatoria para nuevo Cuerpo Académico y nos encontramos en espera de la resolución.
Competitividad Académica												
Total de Programas Educativos de TSU/PA y IG Total: 2												
2.1.1	Número y % de PE con estudios de factibilidad para buscar su pertinencia	2	100.00	2	100.00	2	100.00	2	100.00	100.00	100	Amos PE cuentan con estudios de factibilidad.
2.1.2	Número y % de PE con currículo flexible	2	100.00	2	100.00	0	0.00	2	100.00	100+	100.00	Los dos PE cuentan con currículo flexible.

19MSU0011T
Ejercicio fiscal

Trimestre 3

Universidad Autónoma de Nuevo León
2013

Nombre de la DES:

PIPIFI-2013-19MSU0011T-29

Nombre del Proyecto: Fortalecer la Capacidad y Competitividad Académica y la Innovación educativa para garantizar la calidad de la formación integral universitaria.

Clave MC	Metas Compromiso	Original				Ajustado Anual				Ajustado Trimestral				Valores alcanzados en el trimestre				Observaciones de la Institución	
		Número		%		Número		%		Número		%		Número		Porcentajes			
2.1.3	Número y % de PE que se actualizarán incorporando elementos de enfoques centrados en el aprendizaje.	2	100.00	2	100.00	0	0.00	2	100.00	2	100.00	100+	100	2	100.00	100+	100	Ambo PE incorporaron elementos enfocados en el estudiante.	
2.1.4	Número y % de PE que se actualizarán incorporando estudios de seguimiento de egresados	2	100.00	2	100.00	0	0.00	2	100.00	2	100.00	100+	100	2	100.00	100+	100	Los dos PE consideraron estudios de seguimiento de egresados.	
2.1.5	Número y % de PE que se actualizarán incorporando estudios de empleadores	2	100.00	2	100.00	0	0.00	2	100.00	2	100.00	100+	100	2	100.00	100+	100	Los dos PE se actualizaron considerando estudio de empleadores.	
2.1.7	Número y % de PE que se actualizarán incorporando la práctica profesional en el plan de estudios	2	100.00	2	100.00	0	0.00	2	100.00	2	100.00	100+	100	2	100.00	100+	100	Ambo PE incorporaron la práctica profesional en el plan de estudios.	
2.1.8	Número y % de PE basado en competencias	2	100.00	2	100.00	0	0.00	2	100.00	2	100.00	100+	100	2	100.00	100+	100	Los dos PE están basados en competencias.	
Profesores (PIC, PML, PA) que reciben capacitación. Total: 2																			
2.1.9	Número y % de PE que alcanzarán el nivel 1 los CIEES.	2	100.00	2	100.00	0	0.00	2	100.00	2	100.00	100+	100	2	100.00	100+	100	Nuestros programas educativos cuentan con Nivel 1 por parte de CIEES.	
Profesores (PIC, PML, PA) que reciben capacitación. Total: 2																			
2.1.10	PE que serán acreditados por organismos reconocidos por el COPAES.	2	100.00	1	50.00	0	0.00	1	50.00	0	0.00	100+	100	1	50.00	100+	100	La visita para la re acreditación de la Licenciatura en Arte Teatral y la acreditación de la Licenciatura en Danza Contemporánea está programada para el primer semestre del 2015.	
Total de matrícula evaluable de Nivel TSU/PA y Lic Total: 197																			
2.2.12	Número y % de matrícula atendida en PE de TSU/PA y Licenciatura de calidad del total asociada a los PE evaluables	170	86.29	197	100.00	0	0.00	197	100.00	0	0.00	100+	100+	211	100+	100+	100+	La totalidad de nuestra matrícula es atendida en PE de calidad.	
Eficiencia terminal de pregrado y posgrado																			
		M1	M2	%	M2	%	M2	%	M2	%	M2	%	M2	%	M2	%	M2	%	Observaciones IES

DIRECCIÓN DE FORTALECIMIENTO INSTITUCIONAL



SEP

SECRETARÍA DE
EDUCACIÓN PÚBLICA

CUMPLIMIENTO DE METAS COMPROMISO

Universidad Autónoma de Nuevo León
2013

19MSU0011T
Ejercicio fiscal

Trimestre 3

PIPIFI-2013-19MSU0011T-29

Nombre de la DES:


Clave Convenio

Nombre del Proyecto: Fortalecer la Capacidad y Competitividad Académica y la Innovación educativa para garantizar la calidad de la formación integral universitaria.

Clave IC	Metas Compromiso	Valores alcanzados en el Trimestre						Observaciones de la Institución				
		Original		Ajustado Anual		Ajustado Trimestral						
		Número	%	Número	%	Número	%					
2.5.3	Tasa de egreso por cohorte para PE de licenciatura	44	43	97.73	33	75.00	75.00	33	75.00	100.00	100.00	El programa de tutoría académica implementado por la DES ha rendido frutos para lograr incrementar la tasa de egreso.
2.5.4	Tasa de titulación por cohorte para PE de licenciatura	44	40	90.91	34	77.27	77.27	34	77.27	100.00	100.00	Gracias al programa institucional para apoyar y efficientar los procesos de titulación, hemos logrado incrementar nuestra tasa de titulación.
Otras Metas Académicas definidas por la Institución o por la DES												
10.0.1	Acreditación Internacional de LAT	1	0.00	0.00	1	0.00	0.00	0	0.00	0.00	0.00	Actualmente nos encontramos realizando los trabajos encaminados para lograr la re acreditación de nuestro PE de Licenciatura en Arte Teatral.

Porcentaje ponderado del cumplimiento de las metas compromiso: 75.88

Dr. Jesús Áncer Rodríguez
Rector



FACULTAD DE
ARTES ESCENICAS
Dirección

M.H. Olivia Janireth Villarreal Arizpe
Responsable del Proyecto



Programa Integral de Fortalecimiento Institucional

Formato de apoyo para analizar el Seguimiento Académico de proyectos PIFI (2013)

PROGRAMA INTEGRAL DE FORTALECIMIENTO INSTITUCIONAL
Por la acción y el seguimiento de la calidad de la educación superior

Universidad Autónoma de Nuevo León

P/PIFI-2013-19MSU0011T-30 FORTALECIMIENTO DE LA CALIDAD Y COMPETITIVIDAD ACADÉMICA Y DE INVESTIGACIÓN DE LA DES

No. OP	Descripción del Objetivo Particular	Valores Cuantitativos			Valores Financieros		
		Programado	Alcanzado	%	Programado	Ejercido	%
01	FORTALECER E INCREMENTAR LAS CUALIFICACIONES DE LA PLANTA ACADÉMICA Y DE LOS CA EN EL ÁMBITO LOCAL, REGIONAL, NACIONAL E INTERNACIONAL	19.00	9.00	47.37	446,000.00	256,736.50	57.56
No. MA	Descripción de la Meta Académica						
1	CONSOLIDACIÓN DE LAS CUALIFICACIONES DE LA PLANTA ACADÉMICA A TRAVÉS DE LA PRESENTACIÓN DE PONENCIAS DE LAS INVESTIGACIONES DE LOS PTC A NIVEL NACIONAL E INTERNACIONAL	2.00	2.00	100.00	360,000.00	344,342.68	95.65
4	FORTALECER Y ACTUALIZAR LA EVALUACIÓN CONTINUA DE LOS PTC DE LOS PE DE LA DES A TRAVÉS DE CURSOS DE CAPACITACIÓN Y ACTUALIZACIÓN	1.00	0.00	0.00	30,000.00	10,000.00	33.33

No. MA	Trimestre 1		Trimestre 2		Trimestre 3		Trimestre 4	
	Meta Programada	Monto Alcanzado	Meta Programada	Monto Alcanzado	Meta Programada	Monto Alcanzado	Meta Programada	Monto Alcanzado
1	1.00	0.00	5.00	13,822.46	13.00	9.00	242,914.04	
2	0.00	0.00	1.00	18,759.00	2.00	2.00	325,583.68	
4	0.00	0.00	0.00	0.00	1.00	0.00	10,000.00	

Observación

1 Los PTC participaron como ponentes en 3 eventos nacionales y 2 internacionales; 4 PTC participaron como ponentes en el IV Congreso Nacional de Ciencias Sociales organizado por el Consejo Mexicano de las Ciencias Sociales, 1 PTC participó como ponente en el evento 'Economía, política

2	pública y género' organizado por la Universidad Autónoma de Ciudad Juárez y 1 PTC participó como ponente en el evento IV Seminario Internacional en Trabajo Social en Mazatlán, Sinaloa. A nivel internacional, 1 PTC participó como ponente en International Conference on New Horizons 2014 en París, Francia y 2 PTC en El XVIII ISA World Congress of Sociology en Yokohama, Japón
4	Se realizaron dos eventos, uno con participantes nacionales y otro con participantes internacionales en temas de desarrollo sustentable y ciencias sociales
	Se replanteo para realizarlo el siguiente trimestre y sería un curso de metodologías de la investigación en problemáticas de migración

Descripción del Objetivo Particular										
MEJORAR E IMPULSAR LA CALIDAD Y COMPETITIVIDAD DE PE DE POSGRADO EN EL ÁMBITO LOCAL, REGIONAL, NACIONAL E INTERNACIONAL										
No. OP	No. M/A	Descripción de la Meta Académica	Valores Cualitativos			Valores Financieros			Ejercido	%
			Programado	Alcanzado	%	Programado	Ejercido	%		
3		FORTALECER LA VINCULACIÓN DE LOS PE EN EL CONTEXTO LOCAL, REGIONAL, NACIONAL E INTERNACIONAL	3.00	2.00	66.67	90,000.00	30,282.81	33.65		

No. M/A	Trimestre 1			Trimestre 2			Trimestre 3			Trimestre 4		
	Meta Programada	Monto Alcanzado	Meta Programada	Monto Alcanzado	Meta Programada	Monto Alcanzado	Meta Programada	Monto Alcanzado	Meta Programada	Monto Alcanzado	Meta Programada	Monto Alcanzado
3	3.00	0.00	0.00	0.00	4,282.81	0.00	2.00	26,000.00				

Observación	
3	Se llevó a cabo los dos procesos de apoyo para la traducción de artículos científicos


Descripción del Objetivo Particular										
ASEGURAR Y FORTALECER LA FORMACIÓN INTEGRAL DE LOS ESTUDIANTES										
No. OP	No. M/A	Descripción de la Meta Académica	Valores Cualitativos			Valores Financieros			Ejercido	%
			Programado	Alcanzado	%	Programado	Ejercido	%		
2		ESTANCIAS Y MOVILIDAD ESTUDIANTIL NACIONAL E INTERNACIONAL	25.00	6.00	24.00	696,000.00	127,025.00	18.25		




No. MA	Trimestre 1		Trimestre 2		Trimestre 3		Trimestre 4	
	Meta Programada	Meta	Meta Programada	Meta	Meta Programada	Meta	Meta Programada	Meta
2	0.00	0.00	12.00	3.00	21.00	6.00	111,896.02	Alcanzado
			Alcanzado	15,128.98	Alcanzado			

No. MA	Observación
2	Los estudiantes realizaron estancias cortas y presentaciones de ponencias en eventos. Se replanteo que la mayoría de las movilidad de los estudiantes y profesores se llevara a cabo en el cuarto trimestre. En resumen: una estudiante realizó una estancia nacional en el Instituto de Tlaxcala y otro en la Universidad de Guadalajara. Dos estudiantes participaron como ponentes en el IV Congreso Nacional de Ciencias Sociales organizado por el Consejo Mexicano de las Ciencias Sociales, una estudiante participó como ponente en el 1er. Congreso Latinoamericano de estudiantes de posgrado de Ciencias Sociales y otro estudiante participó como ponente como IX Congreso Internacional de las Ciencias Sociales Interdisciplinario en Vancouver, Canadá


Firma



Dr. Jesús Áncer Rodríguez
Rector



Dra. Esthela Gutiérrez Garza
Responsable del Proyecto



Los montos ejercidos que se reflejan en este reporte se presentan con carácter informativo, en tanto el Departamento de Seguimiento Financiero de la Dirección de Fortalecimiento Institucional, concluye la revisión de la documentación que la universidad capturó durante el cuarto trimestre del 2013, para comprobar la aplicación de los montos asignados, y en su caso, la institución subsane en tiempo y forma las observaciones que se hayan emitido a los datos y comprobantes de pago asociados.

19MSU0011T
Ejercicio fiscal 2013 Trimestre 3
Universidad Autónoma de Nuevo León


Nombre de la DES: P/IFI-2013-19MSU0011T-30
Clave Convenio: FORTALECIMIENTO DE LA CALIDAD Y COMPETITIVIDAD ACADÉMICA Y DE INVESTIGACIÓN DE LA DES
Nombre del Proyecto:

Clave MC	Metas Compromiso	Original		Ajustado Anual		Ajustado Trimestral		Valores alcanzados en el trimestre			Observaciones de la Institución	
		Número	%	Número	%	Número	%	Número	Indicador	Porcentajes Trimestral		Porcentajes Anual
Capacidad Académica												
Total de Profesores de Tiempo Completo: Total:19												
1.1.3	Maestría		0,00	1	5,26	0	0,00	1	5,26	100+	100	Meta alcanzada
1.1.4	Doctorado	20	105,26	18	94,74	0	0,00	12	63,16	100+	66,67	Está en proceso de cumplir la meta. Se está realizando el proceso de la valoración de las plazas.
1.1.5	Posgrado en el área disciplinar de su desempeño	20	105,26	19	100,00	0	0,00	13	68,42	100+	68,42	Está en proceso de cumplir la meta.
1.1.6	Doctorado en el área disciplinar de su desempeño	20	105,26	18	94,74	0	0,00	12	63,16	100+	66,67	Está en proceso de cumplir la meta.
1.1.7	Perfil deseable reconocido por el PROMEP-SES	17	89,47	14	73,68	0	0,00	11	57,89	100+	78,57	Está en proceso de cumplir la meta.
1.1.8	Adscripción al SNI o SNC	15	78,95	9	47,37	0	0,00	8	42,11	100+	88,89	Están en proceso de valoración de expediente.
1.1.9	Participación en el programa de tutorías	20	105,26	19	100,00	0	0,00	13	68,42	100+	68,42	Está en proceso de cumplir la meta.
Total de profesores que conforman la planta a Total:19												
1.2.1	Profesores (PTC, PMT y PA) que reciben capacitación y/o actualización con al menos 40 horas por año	20	105,26	19	100,00	10	52,63	13	68,42	100+	68,42	Está en proceso de cumplir la meta.
Total de Cuerpos Académicos Total:2												
1.3.1	Consolidados.	2	100,00	2	100,00	0	0,00	1	50,00	100+	50	Está en proceso de valoración
Competitividad Académica												
Total de Programas Educativos de posgrado Total:2												
2.3.1	PE de posgrado que se actualizarán	3	150,00	2	100,00	2	100,00	2	100,00	100,00	100	Meta cumplida.
2.3.3	PE de posgrado reconocidos por el Programa Nacional de Posgrado de Calidad (PNPC)	3	150,00	2	100,00	0	0,00	2	100,00	100+	100	Meta cumplida.
2.3.5	PE de posgrado que ingresarán al Padrón Nacional de Posgrado (PNP)	3	150,00	2	100,00	0	0,00	2	100,00	100+	100	Meta cumplida.
Total de Matrícula de nivel posgrado Total:50												
2.4.1	Número y porcentaje de matrícula atendida en PE de posgrado de buena calidad.	59	118,00	45	90,00	0	0,00	31	62,00	100+	68,89	Está en proceso de cumplir la meta.
Eficiencia terminal de pregrado y posgrado												
2.5.5	Tasa de graduación para PE de posgrado	10	100,00	9	90,00	0	0,00	7	70,00	100+	77,78	Está en proceso de cumplir la meta.

Porcentaje ponderado del cumplimiento de las metas compromiso:

75

[Firma]
Dr. Jesús Áncor Rodríguez



CUMPLIMIENTO DE METAS COMPROMISO

19MSU0011T Universidad Autónoma de Nuevo León 2013 Trimestre 3

Ejercicio fiscal

Nombre de la DES: P/PIFI-2013-19MSU0011T-30

Clave Convenio

Nombre del Proyecto: FORTALECIMIENTO DE LA CALIDAD Y COMPETITIVIDAD ACADÉMICA Y DE INVESTIGACIÓN DE LA DES

Clave MC	Metas Compromiso	Original		Ajustado Anual		Ajustado Trimestral		Valores alcanzados en el trimestre				Observaciones de la Institución
		Número	%	Número	%	Número	%	Número	Indicador	Porcentajes Trimestral	Anual	

Responsable del Proyecto

Rector