



Universidad Autónoma de Nuevo León

P/PROFOCIE-2014 *Atención integral a estudiantes de nivel superior a través de servicios académicos y PE pertinentes y de calidad*
 -19MSU0011T-01

No. OP	Descripción del Objetivo Particular						
01	Establecer sistemas que atiendan a la población estudiantil de manera integral durante su trayectoria escolar a fin de que logren resultados académicos y personales apropiados y concluyan satisfactoriamente su formación universitaria.						
No. MA	Descripción de la Meta Académica	Valores Cualitativos			Valores Financieros		
		Programado	Alcanzado	%	Programado	Ejercido	%
1	Llevar a cabo el Seguimiento correspondiente para contribuir en el incremento del desempeño académico, eficiencia terminal, así como en la inclusión educativa de los estudiantes con necesidades educativas específicas del nivel superior de la UANL.	1.00	0.00	0.00	53,390.00	0.00	0.00
2	Implementar el Programa de Atención Psicológica para Adolescentes y Jóvenes del nivel superior que requieran de una atención psicológica con todas sus especificaciones; con la finalidad, de mejorar la calidad de vida de los estudiantes de las facultades de la UANL y con la responsabilidad social de mantener dicho programa para formar mejores adolescentes y jóvenes en Nuevo León.	1.00	0.00	0.00	100,106.00	0.00	0.00
3	Detectar la incidencia de adicciones ilícitas (sustancias psicoactivas) en población estudiantil ocasional o perene.	1.00	0.00	0.00	435,963.00	0.00	0.00
4	Establecer el Sistema de Acompañamiento Estudiantil para coordinar la pertinente integración de los departamentos centrales y asegurar la actuación oportuna y adecuada de los y las estudiantes.	1.00	0.00	0.00	543,995.00	0.00	0.00


No. MA	Trimestre 1			Trimestre 2		
	Meta Programada	Meta	Monto Alcanzado	Meta Programada	Meta	Monto Alcanzado
1	0.00		0.00	0.00		0.00
2	0.00		0.00	0.00		0.00
3	0.00		0.00	0.00		0.00
4	0.00		0.00	0.00		0.00

No. MA	Observación
4	Actualmente se realiza la planeación para talleres en el mes de Julio 2015

No. OP	Descripción del Objetivo Particular						
02	Desarrollar estudios institucionales para la toma de decisiones: empleadores, egresados, trayectorias escolares y evaluación del impacto del modelo educativo						
No. MA	Descripción de la Meta Académica	Valores Cualitativos			Valores Financieros		
		Programado	Alcanzado	%	Programado	Ejercido	%
1	Recabar y sistematizar en todas las facultades de la UANL información de los egresados de sus programas educativos a través de los instrumentos pertinentes, los apoyos tecnológicos propios y el recurso humano formado para llevar a cabo estas acciones, a fin de utilizar esta información de primera mano en la renovación y actualización de sus programas de estudio, para contribuir al desarrollo profesional de los egresados y otorgar elementos y herramientas a los futuros universitarios que les permita tomar decisiones informadas para la elección de su carrera profesional.	1.00	0.00	0.00	1,703,764.00	0.00	0.00
2	Recabar y analizar la información sobre el desempeño profesional de los egresados de la UANL aportada por los empleadores de éstos, a fin de retroalimentar los procesos y llevar a cabo una actualización permanente de los planes y programas de estudio, según las demandas del mercado y los factores que promueven el desarrollo nacional, a la vez de servir como una evidencia del desempeño institucional en los procesos de acreditación de planes y programas de estudio.	1.00	0.00	0.00	32,601.00	0.00	0.00
3	Realizar el seguimiento de trayectorias escolares en los programas educativos de la UANL, con el fin de utilizar los	1.00	0.00	0.00	492,536.00	0.00	0.00

	resultados en materia de planeación educativa para mejorar la calidad de los mismos						
4	Determinar los efectos de la implementación del modelo educativo de la UANL en relación a los propósitos del mismo	1.00	0.00	0.00	299,805.00	0.00	0.00

No. MA	Trimestre 1			Trimestre 2		
	Meta Programada	Meta	Monto Alcanzado	Meta Programada	Meta	Monto Alcanzado
1	0.00		0.00	0.00	0.00	0.00
2	0.00		0.00	0.00		0.00
3	0.00		0.00	0.00		0.00
4	0.00		0.00	0.00		0.00

Firma		
		
<table style="width: 100%; border: none;"> <tr> <td style="width: 50%; border: none; padding: 5px;"> Dr. Jesús Áncer Rodríguez Rector </td> <td style="width: 50%; border: none; padding: 5px;"> Jesús Ancer Rodríguez Responsable del Proyecto </td> </tr> </table>	Dr. Jesús Áncer Rodríguez Rector	Jesús Ancer Rodríguez Responsable del Proyecto
Dr. Jesús Áncer Rodríguez Rector	Jesús Ancer Rodríguez Responsable del Proyecto	

Los montos ejercidos que se reflejan en este reporte se presentan con carácter informativo, en tanto el Departamento de Seguimiento Financiero de la Dirección de Fortalecimiento Institucional, concluye la revisión de la documentación que la universidad capturó durante el segundo trimestre del 2014, para comprobar la aplicación de los montos asignados, y en su caso, la institución subsane en tiempo y forma las observaciones que se hayan emitido a los datos y comprobantes de pago asociados.



EJERCICIO FISCAL 2014

Universidad: Universidad Autónoma de Nuevo León
Clave 911: 19MSU0011T

Clave de convenio: C/PROFOCIE-2014-19MSU0011T-29-85

Proyecto: Atención integral a estudiantes de nivel superior a través de servicios académicos y PE pertinentes y de calidad

Clave de proyecto: P/PROFOCIE-2014-19MSU0011T-01

Meta Compromiso	Valor Original		Ajustado Anual				Ajustado Trimestral			%Total de avance	Justificación IES	
	Número	%	Número	%	Número	%	Número	Ajuste Institucional	%Alcanzado			%Trimestral
Capacidad Académica												
Total de Profesores de Tiempo Completo											Total: 2,419	
1.1.1	Licenciatura	27	1.12	26	1.07	0	0	36	0	1.49	100+	100+
1.1.2	Especialidad	150	6.2	159	6.57	151	6.24	165	0	6.82	100+	100+
1.1.3	Maestría	837	34.6	852	35.22	65	2.69	766	0	31.67	100+	89.91
1.1.4	Doctorado	905	37.41	940	38.86	54	2.23	907	0	37.49	100+	96.49
1.1.5	Posgrado en el área disciplinar de su desempeño	1,657	68.5	1,705	70.48	427	17.65	1,641	0	67.84	100+	96.25
1.1.6	Doctorado en el área disciplinar de su desempeño	866	35.8	895	37	32	1.32	865	0	35.76	100+	96.65
1.1.7	Perfil deseable reconocido por el PROMEP-SES	1,448	59.86	1,405	58.08	61	2.52	1,312	0	54.24	100+	93.38
1.1.8	Adscripción al SNI o SNC	600	24.8	649	26.83	205	8.47	602	0	24.89	100+	92.76
1.1.9	Participación en el programa de tutorías	1,571	64.94	1,613	66.68	767	31.71	1,288	0	53.25	100+	79.85
Total de profesores que concurren en el plantel académico											Total: 2,276	
1.2.1	Profesores (PTC, PMT y PA) que reciben capacitación y/o actualización con al menos 40 horas por año	2,696	63.12	2,773	64.93	270	6.32	1,458	0	34.14	100+	52.58
Total de Cuerpos Académicos											Total: 194	
1.3.1	Consolidados	52	26.8	57	29.38	0	0	52	0	26.8	100+	91.23
1.3.2	En Consolidación	46	23.71	52	26.8	0	0	47	0	24.23	100+	90.38
1.3.3	En Formación	55	28.35	55	28.35	0	0	52	0	26.8	100+	94.55
Competitividad Académica												
Total de Programas Educativos de ISU/PA y LC											Total: 65	
2.1.1	Número y % de PE con estudios de factibilidad para buscar su pertinencia	55	84.62	54	83.08	1	1.54	50	0	76.92	100+	92.59
2.1.2	Número y % de PE con currículo flexible	55	84.62	55	84.62	1	1.54	53	0	81.54	100+	96.36
2.1.3	Número y % de PE que se actualizarán incorporando elementos de enfoques centrados en el estudiante o en el	48	73.85	43	66.15	1	1.54	39	0	60	100+	90.7
2.1.4	Número y % de PE que se actualizarán incorporando estudios de seguimiento de egresados y empleadores	51	78.46	48	73.85	1	1.54	43	0	66.15	100+	89.58



Universidad: Universidad Autónoma de Nuevo León
Clave 911: 19MSU0011T

Clave de convenio: C/PROFOCIE-2014-19MSU0011T-29-85

Proyecto: Atención integral a estudiantes de nivel superior a través de servicios académicos y PE pertinentes y de calidad

Clave de proyecto: P/PROFOCIE-2014-19MSU0011T-01

2.1.5	Número y % de PE que se actualizarán incorporando el servicio social en el plan de estudios	44	67.69	39	60	1	1.54	38	0	58.46	100+	97.44		
2.1.6	Número y % de PE que se actualizarán incorporando la práctica profesional en el plan de estudios	37	56.92	35	53.85	0	0	35	0	53.85	100+	100		
2.1.7	Número y % de PE basado en competencias	56	86.15	56	86.15	1	1.54	53	0	81.54	100+	94.64		
Total de Programas Educativos de TSU/PA y Lic. evaluables		Total: 67												
2.2.1	Número y % de PE que alcanzarán el nivel 1 los CIEES.	64	95.52	64	95.52	2	2.99	58	0	86.57	100+	90.63		
2.2.2	Número y % de PE que serán acreditados por organismos reconocidos por el COPAES.	43	64.18	43	64.18	0	0	42	0	62.69	100+	97.67		
2.2.3	Número y % de PE de licenciatura y TSU de calidad del total de la oferta educativa evaluable	65	97.01	64	95.52	3	4.48	60	0	89.55	100+	93.75		
2.2.4	Número y % de PE de licenciatura/campus con estándar 1 del IDAP del CENEVAL	2	2.99	2	2.99	0	0	1	0	1.49	100+	50		
2.2.5	Número y % de PE de licenciatura/campus con estándar 2 del IDAP del CENEVAL	1	1.49	1	1.49	0	0	0	0	0	0	0		
Total de matrícula evaluable de Nivel TSU/PA y Lic.		Total: 62,529												
2.3.1	Número y % de matrícula atendida en PE de TSU/PA y Licenciatura de calidad del total asociada a los PE evaluables	75,898	91.97	80,883	98.01	8,235	9.98	77,066	0	93.38	100+	95.28		
Total de Programas Educativos de posgrado		Total: 162												
2.4.1	PE de posgrado que se actualizarán	79	51.97	89	58.55	0	0	75	0	49.34	100+	84.27		
2.4.2	PE de posgrado que evaluarán los CIEES.	45	29.61	45	29.61	1	0.66	44	0	28.95	100+	97.78		
2.4.3	PE de posgrado reconocidos por el Programa Nacional de Posgrado de Calidad (PNPC)	74	48.68	92	60.53	0	0	86	0	56.58	100+	93.48		
2.4.4	PE de posgrado que ingresarán al Programa de Fomento a la Calidad (PFC)	27	17.76	26	17.11	0	0	23	0	15.13	100+	88.46		
2.4.5	PE de posgrado que ingresarán al Padrón Nacional de Posgrado (PNP)	35	23.03	10	6.58	0	0	11	0	7.24	100+	100+		
Total de Matrícula de nivel posgrado		Total: 4,639												
2.5.1	Número y porcentaje de matrícula atendida en PE de posgrado de calidad.	3,224	69.5	3,722	80.23	1,595	34.38	1,906	0	41.09	100+	51.21		
Tasa de egreso por cohorte generacional de TSU/PA		M1	M2	%	M2	%	M2 Ajustado	% Ajustado	M2 Alcanzado	Ajuste institucional	% Alcanzado	% Trimestral	% Total de avance	Justificación IES



EJERCICIO FISCAL 2014

Universidad: Universidad Autónoma de Nuevo León
Clave 911: 19MSU0011T

Clave de convenio: C/PROFOCIE-2014-19MSU0011T-29-85

Proyecto: Atención integral a estudiantes de nivel superior a través de servicios académicos y PE pertinentes y de calidad

Clave de proyecto: P/PROFOCIE-2014-19MSU0011T-01

2.6.1	Tasa de egreso por cohorte para PE de TSU y PA Ciclo A	34	29	85.29	30	88.24	0	0	6	0	17.65	100+	20	
	Tasa de titulación por cohorte generacional de TSU/PA	M1	M2	%	M2	%	M2 Ajustado	% Ajustado	M2 Alcanzado	Ajuste Institucional	%Alcanzado	%Trimestral	%Total de avance	Justificación IES
2.7.1	Tasa de titulación por cohorte para PE de TSU y PA Ciclo A	32	20	62.5	21	65.63	0	0	6	0	18.75	100+	28.57	
	Tasa de egreso por cohorte generacional de Licenciatura	M1	M2	%	M2	%	M2 Ajustado	% Ajustado	M2 Alcanzado	Ajuste Institucional	%Alcanzado	%Trimestral	%Total de avance	Justificación IES
2.8.1	Tasa de egreso por cohorte para PE de licenciatura Ciclo A	9,641	4,725	49.01	4,957	51.42	962	9.98	3,843	0	39.86	100+	77.53	
2.8.2	Tasa de egreso por cohorte para PE de licenciatura Ciclo B	5,069	2,577	26.73	2,566	26.62	161	1.67	2,209	0	22.91	100+	86.09	
	Tasa de titulación por cohorte generacional de Licenciatura	M1	M2	%	M2	%	M2 Ajustado	% Ajustado	M2 Alcanzado	Ajuste Institucional	%Alcanzado	%Trimestral	%Total de avance	Justificación IES
2.9.1	Tasa de titulación por cohorte para PE de licenciatura Ciclo A	5,947	3,216	54.08	2,995	50.36	315	5.3	2,367	0	39.8	100+	79.03	
2.9.2	Tasa de titulación por cohorte para PE de licenciatura Ciclo B	3,121	1,625	27.32	1,494	25.12	199	3.35	885	0	14.88	100+	59.24	
	Tasa de graduación por cohorte generacional de Licenciatura	M1	M2	%	M2	%	M2 Ajustado	% Ajustado	M2 Alcanzado	Ajuste Institucional	%Alcanzado	%Trimestral	%Total de avance	Justificación IES
2.10.1	Tasa de graduación para PE de posgrado	1,143	844	73.84	795	69.55	361	31.58	425	0	37.18	100+	53.46	
Otras metas														
		Valor Original			Ajustado Anual				Ajustado Trimestral					
	Meta Compromiso	Número	%	Número	%	Número	%	Número	Ajuste Institucional	%Alcanzado	%Trimestral	%Total de avance	Justificación IES	
3.1.1	Recertificación del Sistema de gestión de Calidad bajo la Norma ISO 9001:2008.	1	100	1	100	0	0	1	0	100	100+	100		

Porcentaje ponderado del cumplimiento de las metas 0.00 %





Universidad: Universidad Autónoma de Nuevo León
Clave 911: 19MSU0011T

Clave de convenio: C/PROFOCIE-2014-19MSU0011T-29-85

Proyecto: Atención integral a estudiantes de nivel superior a través de servicios académicos y PE pertinentes y de calidad

Clave de proyecto: P/PROFOCIE-2014-19MSU0011T-01


Dr. Jesús Ancer Rodríguez
Rector


Jesús Ancer Rodríguez
Responsable del proyecto



Universidad Autónoma de Nuevo León

PI/PROFOCIE-2014 Consolidación de las Estructuras de Información que Soportan la Visión de la UANL 2020
-19MSU0011T-02

No. OP	Descripción del Objetivo Particular						
01	Fortalecer la Infraestructura Central de Red de Voz, Datos, Energía Regulada y Videoconferencia, brindando continuidad de la operación y seguridad de la Red UANL de los Campus Mederos, Salud y Cd. Universitaria.						
No. MA	Descripción de la Meta Académica	Valores Cualitativos			Valores Financieros		
		Programado	Alcanzado	%	Programado	Ejercido	%
1	Actualizar la infraestructura del Backbone de Fibra Óptica para las Dependencias del Campus Mederos, Salud y Cd. Universitaria y robustecimiento de infraestructura de red local de Departamentos Centrales Críticos y Centro de Cómputo UANL.	1.00	1.00	100.00	12,941,341.00	0.00	0.00
2	Crecimiento Red Inalámbrica de Campus de la UANL	1.00	1.00	100.00	737,633.00	0.00	0.00



No. MA	Trimestre 1			Trimestre 2		
	Meta Programada	Meta	Monto Alcanzado	Meta Programada	Meta	Monto Alcanzado
1	0.00	1.00	0.00	1.00	0.00	0.00
2	0.00	1.00	0.00	0.00	0.00	0.00

No. MA	Observación
1	A la fecha se tiene un 92% de avance de ejercicio de la meta académica No. 1
2	A la fecha se tiene 100% ejercida la meta académica No. 2

No. OP	Descripción del Objetivo Particular						
02	Consolidación y Crecimiento de los diferentes Sistemas Institucionales que soportan los procesos Académicos y Administrativos en las Dependencias de la UANL, logrando su automatización e integración que permita a la Institución a llevar a cabo proyectos y acciones encaminadas al cumplimiento de la Visión 2020, cumpliendo con las mejores prácticas y certificaciones internacionales relacionadas a las Tecnologías de la Información para un uso más eficiente de los recursos.						
No. MA	Descripción de la Meta Académica	Valores Cualitativos			Valores Financieros		
		Programado	Alcanzado	%	Programado	Ejercido	%
1	Consolidación y Crecimiento para los principales Sistemas y Servicios Institucionales Administrativos y Académicos como: Sistema Integral de Administración de los Servicios Educativos, (SIASE), Sistema Profesional para la Administración de los Recursos Humanos, (SPARH), Sistema de Bibliotecas (CÓDICE), Plataforma de Enseñanza- Aprendizaje (Nexus), Contabilidad por Fondos, Cheques y Pagarés, Sistema de Información para la Administración de la Calidad (Kaizen), Sistema de Información Ejecutiva (SIE), Servicio de Correo Electrónico Académico y Administrativo de la UANL, Sistema Institucional de Digitalización, Portal UANL	1.00	1.00	100.00	958,665.00	0.00	0.00
3	Mejorar la atención a la comunidad Universitaria, con un sistema de tecnología de información y métodos, Certificaciones Internacionales	1.00	1.00	100.00	625,908.00	0.00	0.00

No. MA	Trimestre 1			Trimestre 2		
	Meta Programada	Meta	Monto Alcanzado	Meta Programada	Meta	Monto Alcanzado
1	0.00	1.00	0.00	0.00	0.00	0.00
3	0.00	1.00	0.00	0.00	0.00	0.00

No. MA	Observación
1	Se tiene el 81% de avance de ejercicio de la meta académica 1.
3	Se tiene 100% ejercida la meta académica 3

Firma	
 Dr. Jesús Áncer Rodríguez Rector	 Jesús Ancer Rodríguez Responsable del Proyecto

Los montos ejercidos que se reflejan en este reporte se presentan con carácter informativo, en tanto el Departamento de Seguimiento Financiero de la Dirección de Fortalecimiento Institucional, concluye la revisión de la documentación que la universidad capturó durante el segundo trimestre del 2014, para comprobar la aplicación de los montos asignados, y en su caso, la institución subsane en tiempo y forma las observaciones que se hayan emitido a los datos y comprobantes de pago asociados.



DIRECCIÓN DE FORTALECIMIENTO INSTITUCIONAL
CUMPLIMIENTO DE METAS COMPROMISO TRIMESTRE 2
EJERCICIO FISCAL 2014



Universidad: Universidad Autónoma de Nuevo León
Clave 911: 19MSU0011T

Clave de convenio: C/PROFOCIE-2014-19MSU0011T-29-85

Proyecto: Consolidación de las Estructuras de Información que Soportan la Visión de la UANL 2020

Clave de proyecto: P/PROFOCIE-2014-19MSU0011T-02

Meta Compromiso	Valor Original		Ajustado Anual				Ajustado Trimestral			%Total de avance	Justificación IES		
	Número	%	Número	%	Número	%	Número	%Alcanzado	%Trimestral				
Diseño, Integración y explotación de Sistemas de Información													
Total de módulos que conforman los Sistemas de Información		Total: 17											
2.1.1	Número y nombre de los módulos que estarán operando (administración escolar, recursos humanos, finanzas u otro)	15	88.24	17	100	0	0	0	0	0	0	0	Meta reportada trimestre anterior
2.1.2	Módulos de los Sistemas de Información que operarán relacionados entre sí	15	88.24	17	100	0	0	0	0	0	0	0	Meta reportada trimestre anterior
Porcentaje ponderado del cumplimiento de las metas		100.00 %											

Dr. Jesús Ancer Rodríguez
Rector

Jesús Ancer Rodríguez
Responsable del proyecto



Universidad Autónoma de Nuevo León

P/PROFOCIE-2014 Programa Integral para la Mejora y el Aseguramiento de la Calidad de la DES
 -19MSU0011T-04

No. OP	Descripción del Objetivo Particular						
01	Consolidar los CA's y fortalecimiento de la planta académica						
No. MA	Descripción de la Meta Académica	Valores Cualitativos			Valores Financieros		
		Programado	Alcanzado	%	Programado	Ejercido	%
1	En el 2014 la DES contará con 3 CA's consolidados y en el 2015 con 3 CA's en consolidación.	3.00	0.00	0.00	1,335,804.00	0.00	0.00
2	Contar con un 70% de PTC con el perfil deseable al 2015	70.00	0.00	0.00	139,800.00	0.00	0.00

No. MA	Trimestre 1			Trimestre 2		
	Meta Programada	Meta	Monto Alcanzado	Meta Programada	Meta	Monto Alcanzado
1	0.00	0.00	0.00	0.00	0.00	0.00
2	0.00	0.00	0.00	0.00	0.00	0.00

No. MA	Observación
1	Se esta trabajando y apoyando a los CA's. los resultados se verán relajando en los siguientes trimestre.
2	Se esta trabajando y apoyando a los PTC para que obtengan el perfil deseable, ya aplicaron 45 profesores los resultados los obtendremos en los siguientes trimestres.

No. OP	Descripción del Objetivo Particular						
02	Consolidar la competitividad académica de los PE						
No. MA	Descripción de la Meta Académica	Valores Cualitativos			Valores Financieros		
		Programado	Alcanzado	%	Programado	Ejercido	%
1	Fomento a la mejora continua y a el aseguramiento de la calidad de PE	2.00	0.00	0.00	187,482.00	0.00	0.00
3	Mejoramiento del 100% de los servicios de educación a distancia	2.00	2.00	100.00	41,708.00	0.00	0.00
4	Impulsar la cooperación académica nacional e internacional y la vinculación con los sectores sociales.	2.00	0.00	0.00	74,501.00	0.00	0.00

No. MA	Trimestre 1			Trimestre 2		
	Meta Programada	Meta	Monto Alcanzado	Meta Programada	Meta	Monto Alcanzado
1	2.00	0.00	0.00	0.00	0.00	0.00
3	2.00	0.00	0.00	0.00	2.00	0.00
4	2.00	0.00	0.00	0.00	0.00	0.00

No. MA	Observación
1	Se esta trabajando y apoyando al PE de Arquitectura, a su acreditación Internacional, para la mejora continua y el aseguramiento de la calidad. El próximo trimestre nos visitara los evaluadores de la acreditadora internacional de Barcelona por lo cual tendremos resultados hasta el ultimo trimestre
3	Se adquirieron equipos electrónicos para el mejoramiento de los servicios de educación a distancia.
4	Se está apoyando para la movilidad de estudiantes de cada uno de los PE de la institución, a nivel nacional e internacional a través de intercambios y cooperación académica, actualmente aplicaron estudiantes para intercambio los cuales están recibiendo carta de aceptación los resultados se verán reflejados en los siguientes trimestre.

No. OP	Descripción del Objetivo Particular						
03	Formar y atender integralmente a los estudiantes						
No. MA	Descripción de la Meta Académica	Valores Cualitativos			Valores Financieros		
		Programado	Alcanzado	%	Programado	Ejercido	%
2	Incrementar en promedio al 40% la tasa de titulación y la de eficiencia terminal	40.00	0.00	0.00	28,913.00	0.00	0.00
4	Mejorar los servicios para la formación y atención de los estudiantes de los PE	65.00	0.00	0.00	768,245.00	0.00	0.00




No. MA	Trimestre 1			Trimestre 2		
	Meta Programada	Meta	Monto Alcanzado	Meta Programada	Meta	Monto Alcanzado
2	0.00	0.00	0.00	0.00		0.00
4	0.00	0.00	0.00	0.00		0.00

No. MA	Observación
2	Se sigue trabajando con la realización de instrumentos y validación de los mismos para el incremento de titulación y eficiencia terminal.
4	Se adquirieron equipos electrónicos para el servicio de los estudiantes de los PE, los equipos estarán llegando el próximo verano.

No. OP	Descripción del Objetivo Particular						
04	Lograr la pertinencia e inclusión de todos los PE del posgrado en el Programa Nacional de Calidad PNPC (PNP y PFC).						
No. MA	Descripción de la Meta Académica	Valores Cualitativos			Valores Financieros		
		Programado	Alcanzado	%	Programado	Ejercido	%
2	Asegurar la pertinencia de los PE del posgrado	5.00	3.00	60.00	19,187.00	0.00	0.00
3	Impulsar la cooperación académica nacional e internacional	5.00	3.00	60.00	94,634.00	0.00	0.00

No. MA	Trimestre 1			Trimestre 2		
	Meta Programada	Meta	Monto Alcanzado	Meta Programada	Meta	Monto Alcanzado
2	0.00	0.00	0.00	0.00	3.00	0.00
3	0.00	0.00	0.00	0.00	3.00	0.00

No. MA	Observación
2	Se sigue trabajando en el diseño de un instrumento y validación para la pertinencia de los PE. en los próximos trimestres se estará aplicando el instrumento.
3	Con los recursos obtenidos se sigue apoyando a Profesores y Estudiantes para la realización de la Movilidad nacional e internacional. Para lograr firmas de redes, publicaciones con otras universidad y trabajos colegiados

 Dr. Jesús Áncer Rodríguez Rector	Firma  MC. Francisco Fabela Bernal Responsable del Proyecto	 DIRECCION
--	---	--

Los montos ejercidos que se reflejan en este reporte se presentan con carácter informativo, en tanto el Departamento de Seguimiento Financiero de la Dirección de Fortalecimiento Institucional, concluye la revisión de la documentación que la universidad capturó durante el segundo trimestre del 2014, para comprobar la aplicación de los montos asignados, y en su caso, la institución subsane en tiempo y forma las observaciones que se hayan emitido a los datos y comprobantes de pago asociados.

Universidad: Universidad Autónoma de Nuevo León
Clave 911: 19MSU0011T
Clave de convenio: C/PROFOCIE-2014-19MSU0011T-29-85

Proyecto: Programa Integral para la Mejora y el Aseguramiento de la Calidad de la DES
Clave de proyecto: P/PROFOCIE-2014-19MSU0011T-04

Meta Compromiso	Valor Original		Ajustado Anual				Ajustado Trimestral		% Total de avance	Justificación IES
	Número	%	Número	%	Número	%	Número	% Alcance		
Capacidad Académica										
Total de Profesores de Tiempo Completo										
Total: 55										
1.1.3	Maestría	53	55.79	55	67.89	0	0	0	0	Se sigue trabajando con los recursos autorizados implementando estrategias para elevar la cantidad de PTC con maestría, los valores se estarán actualizando en los siguientes trimestres
1.1.4	Doctorado	25	26.32	25	26.32	0	0	0	0	Se sigue trabajando con los recursos autorizados implementando estrategias para elevar la cantidad de PTC con doctorado, los valores se estarán actualizando en los siguientes trimestres
1.1.5	Posgrado en el área disciplinar de su desempeño	53	55.79	55	67.89	0	0	0	0	Se sigue trabajando con los recursos autorizados, los valores se estarán actualizando en los siguientes trimestres
1.1.6	Doctorado en el área disciplinar de su desempeño	23	24.21	25	26.32	0	0	0	0	Se sigue trabajando con los recursos autorizados, los valores se estarán actualizando en los siguientes trimestres
1.1.7	Perfíl deseable reconocido por el PROMEP-SES	53	55.79	55	67.89	0	0	0	0	45 profesores aplicaron para renovar su PERFIL, y otros aplican por primera vez, los valores se estarán actualizando en los siguientes trimestres
1.1.8	Adscripción al SNI o SNC	15	15.79	17	17.89	0	0	0	0	4 profesores aplicaron para renovar su adscripción al SNI en el mes de ENERO, los valores se estarán actualizando en los siguientes trimestres
1.1.9	Participación en el programa de tutorías	70	73.68	95	100	0	0	0	0	Se sigue trabajando con los recursos autorizados, los valores se estarán actualizando en los siguientes trimestres
Total de profesores que conforman la planta académica										
Total: 215										
1.2.1	Profesores (PTC, PMT y PA) que reciben capacitación y/o actualización con al menos 40 horas por año	195	70.91	200	72.73	0	0	0	0	Se está trabajando con los recursos autorizados brindando capacitación y actualización.
Total de Cursos Académicos										
Total: 7										
1.3.1	Consolidados	3	42.86	3	42.86	0	0	0	0	Los CA's siguen trabajando en las estrategias para mantener y/o cambiar su estatus. Como la organización de coloquios y congresos, participación como ponentes, en redes de investigación y en la publicación de libros.
1.3.2	En Consolidación	2	28.57	3	42.86	0	0	0	0	Los CA's siguen trabajando en las estrategias para mantener y/o cambiar su estatus. Como la organización de coloquios y congresos, participación como ponentes, en redes de investigación y en la publicación de libros.
1.3.3	En Formación	2	28.57	1	14.29	0	0	0	0	Los CA's siguen trabajando en las estrategias para mantener y/o cambiar su estatus. Como la organización de coloquios y congresos, participación como ponentes, en redes de investigación y en la publicación de libros.
Competitividad Académica										
Total de Programas Educativos de TSUPAY UIC										
Total: 2										
2.1.1	Número y % de PE con estudios de factibilidad para buscar su pertinencia	2	100	2	100	0	0	0	0	Se sigue trabajando con los recursos para mantener la pertinencia de los PE.
2.1.2	Número y % de PE con currículo flexible	2	100	2	100	0	0	0	0	Los dos PE cuenta con flexibilidad curricular
2.1.3	Número y % de PE que se actualizarán incorporando elementos de enfoques centrados en el estudiante o en el	2	100	2	100	0	0	0	0	Se sigue trabajando con los recursos para mantener a los PE
2.1.4	Número y % de PE que se actualizarán incorporando estudios de seguimiento de egresados y empleadores	2	100	2	100	0	0	0	0	Se sigue trabajando con los recursos para mantener a los PE
2.1.5	Número y % de PE que se actualizarán incorporando el servicio social en el plan de estudios	2	100	2	100	0	0	0	0	Se sigue trabajando con los recursos para mantener a los PE
2.1.6	Número y % de PE que se actualizarán incorporando la práctica profesional en el plan de estudios	2	100	2	100	0	0	0	0	Se sigue trabajando con los recursos para mantener a los PE
2.1.7	Número y % de PE basado en competencias	2	100	2	100	0	0	0	0	Se sigue trabajando con los recursos para mantener a los PE
Total de Programas Educativos de TSUPAY UIC evaluables										
Total: 2										
2.2.1	Número y % de PE que alcanzaron el nivel 1 los CIEES	2	100	2	100	0	0	0	0	Se sigue trabajando con los recursos para mantener a los PE
2.2.2	Número y % de PE que serán acreditados por organismos reconocidos por el COPAES	2	100	2	100	0	0	0	0	Se sigue trabajando con los recursos para mantener a los PE
2.2.3	Número y % de PE de licenciatura y TSU de calidad del total de la oferta educativa evaluable	2	100	2	100	0	0	0	0	Se sigue trabajando con los recursos para mantener a los PE
Total de métricas evaluables de Niveles TSUPAY UIC										
Total: 650										



Universidad: Universidad Autónoma de Nuevo León
Clave 911: 19MSU0011T
Clave de convenio: C/PROFOCIE-2014-19MSU0011T-29-85

Proyecto: Programa Integral para la Mejora y el Aseguramiento de la Calidad de la DES
Clave de proyecto: P/PROFOCIE-2014-19MSU0011T-04

2.3.1	Número y % de matrícula atendida en PE de TSUPA y Licenciatura de calidad del total asociada a los PE evaluables	5,020	85.15	6,600	100	0	0	0	0	0	0	0	Se sigue trabajando con los recursos autorizados para fortalecer la matrícula en los PE, actualmente presentaron el examen de ingreso a la Facultad los Estudiantes.
Total de Programas Educativos de posgrado:		Total: 95											
2.4.3	PE de posgrado reconocidos por el Programa Nacional de Posgrado de Calidad (PNPC)	1	20	5	100	0	0	0	0	0	0	0	Se sigue trabajando con los recursos para mantener a los PE reconocidos por el Programa Nacional de Posgrado de Calidad (PNPC). Próximamente la Maestría en administración de proyectos en la educación aplicara para su ingreso al PNPC, en los próximos trimestres obtendremos los resultados.
2.4.4	PE de posgrado que ingresarán al Programa de Fomento a la Calidad (PFC)	3	60	4	80	0	0	0	0	0	0	0	Se sigue trabajando con los recursos para mantener a los PE al Programa de Fomento a la Calidad (PFC). Próximamente la Maestría en administración de proyectos en la educación aplicara para su ingreso al PFC, en los próximos trimestres obtendremos los resultados.
2.4.5	PE de posgrado que ingresarán al Padrón Nacional de Posgrado (PNP)	1	20	1	20	0	0	0	0	0	0	0	Se sigue trabajando con los recursos para mantener los PE en el Padrón Nacional de Posgrado (PNP).
Total de Matrícula de nivel posgrado:		Total: 454											
2.5.1	Número y porcentaje de matrícula atendida en PE de posgrado de calidad	334	73.57	454	100	0	0	0	0	0	0	0	Se sigue trabajando con los recursos autorizados para fortalecer la matrícula de los PE.
Tasa de egreso por cohorte generacional de Licenciatura		M1	M2	%	M2	%	M2 Ajustado	% Ajustado	M2 Alcanzado	% Alcanzado	% Trimestral	% Total de avance	Justificación IES
2.8.1	Tasa de egreso por cohorte para PE de licenciatura Ciclo A	464	165	39.87	454	97.84	0	0	0	0	0	0	Se sigue trabajando con los recursos autorizados para la tasa de egreso para los PE.
2.8.2	Tasa de egreso por cohorte para PE de licenciatura Ciclo B	475	250	53.88	250	53.88	0	0	0	0	0	0	Se sigue trabajando con los recursos autorizados para la tasa de egreso para los PE.
Tasa de titulación por cohorte generacional de Licenciatura		M1	M2	%	M2	%	M2 Ajustado	% Ajustado	M2 Alcanzado	% Alcanzado	% Trimestral	% Total de avance	Justificación IES
2.9.1	Tasa de titulación por cohorte para PE de licenciatura Ciclo A	464	70	15.09	70	15.09	0	0	0	0	0	0	Se sigue trabajando con los recursos autorizados para mejorar la tasa de titulación para los PE (este dato se realiza en el departamento de escolar, calcula al cierre del ciclo escolar, por semestre)
2.9.2	Tasa de titulación por cohorte para PE de licenciatura Ciclo B	470	80	17.24	80	17.24	0	0	0	0	0	0	Se sigue trabajando con los recursos autorizados para mejorar la tasa de titulación para los PE (este dato se realiza en el departamento de escolar, se calcula al cierre del ciclo escolar que es por semestre)
Tasa de graduación por cohorte generacional de Licenciatura		M1	M2	%	M2	%	M2 Ajustado	% Ajustado	M2 Alcanzado	% Alcanzado	% Trimestral	% Total de avance	Justificación IES
2.10.1	Tasa de graduación para PE de posgrado	65	45	69.23	65	100	0	0	0	0	0	0	Se sigue trabajando con los recursos autorizados para la tasa de graduación para los PE (este dato se realiza en el departamento de escolar, se calcula al cierre del ciclo escolar que es por semestre)

Porcentaje ponderado del cumplimiento de las metas: 50.00 %

Dr. Jesús Ancer Rodríguez
Rector

MC. Francisco Pabla Bernal
Responsable del proyecto



Universidad Autónoma de Nuevo León

P/PROFOCIE-2014 ProDES 2014-2015 de la Facultad de Artes Visuales.
-19MSU0011T-05

No. OP	Descripción del Objetivo Particular						
01	Incrementar el grado de habilitación, perfil, formación y especialización de la planta docente e impulsar el desarrollo del CA. Desarrollo de los Cuerpos Académicos y Fortalecimiento de la Planta Académica						
No. MA	Descripción de la Meta Académica	Valores Cualitativos			Valores Financieros		
		Programado	Alcanzado	%	Programado	Ejercido	%
1	Incrementar el # de PTC y mejorar su formación anualmente. (Capacitar a 50 Docentes)	50.00	14.00	28.00	246,010.00	0.00	0.00
2	Incrementar anualmente en 2 el número de PTC con perfil PROMEP. (En este momento se cuenta con 18 PTC con perfil PROMEP, y la meta es incrementarlo a 20 en el 2015)	2.00	0.00	0.00	42,046.00	0.00	0.00
3	Apoyar la investigación y la producción artística de los miembros del CA anualmente para que ingresen al SNI o SNC a través del logro de 6 productos de las LGAC.	6.00	0.00	0.00	137,979.00	0.00	0.00

No. MA	Trimestre 1			Trimestre 2		
	Meta Programada	Meta	Monto Alcanzado	Meta Programada	Meta	Monto Alcanzado
1	20.00	14.00	0.00	40.00	0.00	0.00
2	0.00	0.00	0.00	0.00	0.00	0.00
3	0.00	0.00	0.00	0.00	0.00	0.00

No. MA	Observación
1	Hasta esta fecha no se ha realizado esta capacitación, porque lo evaluamos y preferimos planear un verano de capacitación docente con los siguientes cursos (Curso Adobe Creative Cloud, Curso 'Realización del Documental, Curso taller de investigación, desarrollo, elaboración y montaje de obra) los cuales se desarrollaran a finales de este mes y se planean capacitar a por lo menos 40 Docentes, por lo que esperamos que la meta de este trimestre si se cumpla como lo planteamos.

Trimestre 2

Seguimiento de Metas Académicas

No. OP	Descripción del Objetivo Particular						
02	Mejorar y asegurar la competitividad académica conservando la evaluación en nivel 1 de CIEES la acreditación por organismos reconocidos por COPAES y la internacionalización de los PE. Incremento de la Competitividad Académica de los PE de TSU y Licenciatura.						
No. MA	Descripción de la Meta Académica	Valores Cualitativos			Valores Financieros		
		Programado	Alcanzado	%	Programado	Ejercido	%
1	Asegurar el equipamiento necesario para el aprendizaje personalizado de los estudiantes y conservar la evaluación en nivel 1 de los CIEES y las acreditaciones de organismos de COPAES.	3.00	0.00	0.00	1,229,987.00	0.00	0.00
2	Realizar una evaluación anual de los contenidos de los 3 PE de Licenciatura.	1,200.00	600.00	50.00	6,608.00	0.00	0.00

No. MA	Trimestre 1			Trimestre 2		
	Meta Programada	Meta	Monto Alcanzado	Meta Programada	Meta	Monto Alcanzado
1	0.00	0.00	0.00	0.00	0.00	0.00
2	0.00	0.00	0.00	600.00	600.00	0.00

No. MA	Observación
2	Ya se esta realizando la evaluación de los PE en este momento se esta evaluando un PE (Lic. en lenguaje y producción audiovisual) con una planta estudiantil de alrededor de 600 jóvenes, por ello se esta beneficiando a los mismos

No. OP	Descripción del Objetivo Particular						
03	Generar, aplicar y difundir el conocimiento, impulsar la internacionalización y la cooperación académica con los sectores social y productivo. Apoyar a los PE de Posgrado reconocidos por el Programa Nacional de Posgrados de Calidad, PNPC SEP-CONACyT, (PNP y PFC)						
No. MA	Descripción de la Meta Académica	Valores Cualitativos			Valores Financieros		
		Programado	Alcanzado	%	Programado	Ejercido	%
1	Generar, aplicar y difundir el conocimiento apoyando el grado de desarrollo de los posgrados de la DES e impulsar la internacionalización y la cooperación académica con los sectores social y productivo mediante la publicación de las memorias del simposio.	1.00	0.00	0.00	22,372.00	0.00	0.00
2	Participar en eventos académicos nacionales e internacionales presentando avances de investigación y/o ponencias.	10.00	0.00	0.00	133,200.00	0.00	0.00

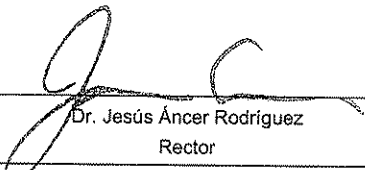

Trimestre 2

Seguimiento de Metas Académicas

No. MA	Trimestre 1			Trimestre 2		
	Meta Programada	Meta	Monto Alcanzado	Meta Programada	Meta	Monto Alcanzado
1	0.00	0.00	0.00	0.00	0.00	0.00
2	0.00	0.00	0.00	0.00	0.00	0.00

No. OP	Descripción del Objetivo Particular						
04	Mejorar la atención y formación integral del estudiante, innovación educativa, educación ambiental y sustentabilidad. Formación Integral del Estudiante.						
No. MA	Descripción de la Meta Académica	Valores Cualitativos			Valores Financieros		
		Programado	Alcanzado	%	Programado	Ejercido	%
1	Ofrecer apoyos para la producción visual de los estudiantes semestralmente.	6.00	0.00	0.00	14,478.00	0.00	0.00
2	Ofertar cursos, seminarios y conferencias extracurriculares a los estudiantes semestralmente que permitan su formación integral.	100.00	0.00	0.00	31,648.00	0.00	0.00

No. MA	Trimestre 1			Trimestre 2		
	Meta Programada	Meta	Monto Alcanzado	Meta Programada	Meta	Monto Alcanzado
1	0.00	0.00	0.00	0.00	0.00	0.00
2	0.00	0.00	0.00	0.00	0.00	0.00

Firma	
	
Dr. Jesús Áncer Rodríguez Rector	Dr. Mario Alberto Méndez Ramírez Responsable del Proyecto

Los montos ejercidos que se reflejan en este reporte se presentan con carácter informativo, en tanto el Departamento de Seguimiento Financiero de la Dirección de Fortalecimiento Institucional, concluye la revisión de la documentación que la universidad capturó durante el segundo trimestre del 2014, para comprobar la aplicación de los montos asignados, y en su caso, la institución subsane en tiempo y forma las observaciones que se hayan emitido a los datos y comprobantes de pago asociados.



Universidad: Universidad Autónoma de Nuevo León
Clave 911: 19MSU0011T

Clave de convenio: C/PROFOCIE-2014-19MSU0011T-29-85

Proyecto: ProDES 2014-2015 de la Facultad de Artes Visuales.

Clave de proyecto: P/PROFOCIE-2014-19MSU0011T-05

Meta Compromiso	Valor Original		Ajustado Anual				Ajustado Trimestral		%Total de avance	Justificación IES	
	Número	%	Número	%	Número	%	Número	%Alcanzado %Trimestral			
Capacidad Académica											
Total de Profesores de Tiempo Completo											
Total: 30											
1.1.1	Licenciatura	1	3.33	1	3.33	0	0	1	3.33	100+	Contamos únicamente con un docente con licenciatura y estamos incentivándolo para cursar sus estudios de posgrado, pero depende de él.
1.1.3	Maestría	27	90	26	86.67	0	0	28	93.33	100+	Los esfuerzos de la dependencia y de los Docentes nos han ayudado a incrementar el número de PTC, pero se acaban de jubilar PTC, por lo que la cifra disminuyó a comparación del trimestre anterior, esta situación nos afectó mucho para lograr el incremento de nuestros PTC.
1.1.4	Doctorado	2	6.67	3	10	0	0	0	0	0	La maestra Eréndira Villanueva está en los últimos trámites para adquirir su título Doctoral, esperamos poder informar de este avance a más tardar para el 4to trimestre, como se tenía contemplado.
1.1.5	Posgrado en el área disciplinar de su desempeño	27	90	27	90	0	0	0	0	0	Todos nuestros PTC que cuentan con su posgrado, es en el área disciplinar en la que se desempeñan.
1.1.6	Doctorado en el área disciplinar de su desempeño	2	6.67	3	10	0	0	0	0	0	Todos nuestros PTC que cuentan con su Doctorado es en el área disciplinar en la que se desempeñan y esperamos que la meta se cumpla en el último trimestre del año.
1.1.7	Perfil deseable reconocido por el PROMEP-SES	16	53.33	18	60	0	0	0	0	0	Estamos en espera de los resultados, puesto que más de nuestros PTC solicitaron el perfil deseable.
1.1.8	Abscripción al SNI o SNC	1	3.33	2	6.67	0	0	0	0	0	Estamos en espera de los resultados, puesto que uno de nuestros PTC solicitó ingresar al SNI.
Total de profesores que conforman la planta académica											
Total: 103											

Universidad: Universidad Autónoma de Nuevo León
Clave 911: 19MSU0011T

Clave de convenio: C/PROFOCIE-2014-19MSU0011T-29-85

Proyecto: ProDES 2014-2015 de la Facultad de Artes Visuales.

Clave de proyecto: P/PROFOCIE-2014-19MSU0011T-05

1.2.1	Profesores (PTC, PMT y PA) que reciben capacitación y/o actualización con al menos 40 horas por año	51	49.51	51	49.51	0	0	0	0	0	0	Hasta esta fecha no se ha realizado esta capacitación, porque lo evaluamos y preferimos planear un verano de capacitación docente con los siguientes cursos (Curso Adobe Creative Cloud, Curso "Realización del Documental, Curso taller de investigación, desarrollo, elaboración y montaje de obra) los cuales se desarrollaran a finales de este mes y se planean capacitar a por lo menos 40 Docentes, por lo que esperamos que la meta de este trimestre si se cumpla como lo planteamos
Total de Cuerpos Académicos		Total: 2										
1.3.3	En Formación	1	50	2	100	0	0	3	100+	100+	100+	Contamos con 3 CA en Formación, esta reestructuración se desarrollo de esta manera para buscar consolidar nuestros CA
Competitividad Académica		Total: 3										
Total de Programas Educativos de TSU/PA y Lic		Total: 3										
2.1.1	Número y % de PE con estudios de factibilidad para buscar su pertinencia	3	100	3	100	0	0	0	0	0	0	Esta meta ya se cumplió.
2.1.2	Número y % de PE con currículo flexible	3	100	3	100	0	0	0	0	0	0	Esta meta ya se cumplió.
2.1.7	Número y % de PE basado en competencias	3	100	3	100	0	0	0	0	0	0	Esta meta ya se cumplió.
Total de Programas Educativos de TSU/PA y Lic evaluables		Total: 3										
2.2.1	Número y % de PE que alcanzarán el nivel 1 los CIEES.	3	100	3	100	0	0	0	0	0	0	Esta meta ya se cumplió.
2.2.2	Número y % de PE que serán acreditados por organismos reconocidos por el COPAES.	3	100	3	100	0	0	0	0	0	0	Esta meta ya se cumplió.
2.2.3	Número y % de PE de licenciatura y TSU de calidad del total de la oferta educativa evaluable	3	100	3	100	0	0	0	0	0	0	Esta meta ya se cumplió.
Total de matrícula evaluable de Nivel TSU/PA y Lic		Total: 2,080										
2.3.1	Número y % de matrícula atendida en PE de TSU/PA y Licenciatura de calidad del total asociada a los PE evaluables	2,138	102.79	2,080	100	2,080	100	2,049	98.51	98.51	98.51	Este valor va a aumentar, pero este semestre es el que tiene la matrícula más pequeña.
Porcentaje ponderado del cumplimiento de las metas		90.00 %										




Universidad: Universidad Autónoma de Nuevo León
Clave 911: 19MSU0011T


Clave de convenio: C/PROFOCIE-2014-19MSU0011T-29-85

Proyecto: ProDES 2014-2015 de la Facultad de Artes Visuales.

Clave de proyecto: P/PROFOCIE-2014-19MSU0011T-05



Dr. Jesús Ancer Rodríguez
Rector



Dr. Mario Alberto Méndez Ramírez
Responsable del proyecto






Universidad Autónoma de Nuevo León

P/PROFOCIE-2014 *Fortalecimiento de la capacidad, competitividad e innovación académicas de los CA y de los PE de la Facultad de Ciencias de -19MSU0011T-06 la Comunicación.*

No. OP	Descripción del Objetivo Particular						
01	Consolidar la competitividad académica del PE de la Licenciatura.						
No. MA	Descripción de la Meta Académica	Valores Cualitativos			Valores Financieros		
		Programado	Alcanzado	%	Programado	Ejercido	%
1	Mejorar el PE a través de la actualización de aulas, laboratorio de medios impresos y laboratorio de informática.	1.00	1.00	100.00	2,379,127.00	0.00	0.00

No. MA	Trimestre 1			Trimestre 2		
	Meta Programada	Meta	Monto Alcanzado	Meta Programada	Meta	Monto Alcanzado
1	1.00	1.00	0.00	0.00		0.00

 Dr. Jesús Áncer Rodríguez Rector	Firma  M.C. Mario Humberto Rojo Flores Responsable del Proyecto
---	--



Los montos ejercidos que se reflejan en este reporte se presentan con carácter informativo, en tanto el Departamento de Seguimiento Financiero de la Dirección de Fortalecimiento Institucional, concluye la revisión de la documentación que la universidad capturó durante el segundo trimestre del 2014, para comprobar la aplicación de los montos asignados, y en su caso, la institución subsane en tiempo y forma las observaciones que se hayan emitido a los datos y comprobantes de pago asociados.



DIRECCIÓN DE FORTALECIMIENTO INSTITUCIONAL
CUMPLIMIENTO DE METAS COMPROMISO TRIMESTRE 2
EJERCICIO FISCAL 2014



Universidad: Universidad Autónoma de Nuevo León
 Clave 911: 19MSU0011T

Clave de convenio: C/PROFOCIE-2014-19MSU0011T-29-85

Proyecto: Fortalecimiento de la capacidad, competitividad e innovación académicas de los CA y de los PE de la Facultad de Ciencias de la Comunicación.

Clave de proyecto: P/PROFOCIE-2014-19MSU0011T-06

Meta Compromiso	Valor Original		Ajustado Anual		Ajustado Trimestral			Justificación IES					
	Número	%	Número	%	Número	%	%Alcanzado %Trimestral %Total de avance						
Competitividad Académica													
Total de Programas Educativos de TSUPA y Lic. evaluables													
2.2.1	Número y % de PE que alcanzarán el nivel 1 los CIEES.	1	100	1	100	0	0	0	0	0	0	0	Meta Cumplida en el 1er Trimestre.
2.2.2	Número y % de PE que serán acreditados por organismos reconocidos por el COPAES.	1	100	1	100	0	0	0	0	0	0	0	Meta Cumplida en el 1er Trimestre.
2.2.3	Número y % de PE de licenciatura y TSU de calidad del total de la oferta educativa evaluable	1	100	1	100	0	0	0	0	0	0	0	Meta Cumplida en el 1er Trimestre.
Total de matrícula evaluable de Nivel TSUPA y Lic.													
2.3.1	Número y % de matrícula atendida en PE de TSUPA y Licenciatura de calidad del total asociada a los PE evaluables	2,900	95.08	3,050	100	0	0	0	0	0	0	0	Meta Cumplida en el 1er Trimestre

Porcentaje ponderado del cumplimiento de las metas 100.00 %

Dr. Jesús Ancer Rodríguez
 Rector

M.C. Mario Humberto Rojo Flores
 Responsable del proyecto



Universidad Autónoma de Nuevo León

P/PROFOCIE-2014 Consolidar los indicadores de calidad de la capacidad y competitividad académica para la internacionalización de los PE de -19MSU0011T-07 licenciatura y posgrado.

No. OP	Descripción del Objetivo Particular						
01	Fortalecer los indicadores de capacidad Académica.						
No. MA	Descripción de la Meta Académica	Valores Cualitativos			Valores Financieros		
		Programado	Alcanzado	%	Programado	Ejercido	%
1	Aumentar al 50% la planta de PTC en el SNI	88.00	0.00	0.00	1,514,237.00	0.00	0.00

No. MA	Trimestre 1			Trimestre 2		
	Meta Programada	Meta	Monto Alcanzado	Meta Programada	Meta	Monto Alcanzado
1	0.00		0.00	0.00		0.00

No. OP	Descripción del Objetivo Particular						
02	Alcanzar los criterios para la incorporación de los PE de posgrado en nivel consolidado.						
No. MA	Descripción de la Meta Académica	Valores Cualitativos			Valores Financieros		
		Programado	Alcanzado	%	Programado	Ejercido	%
1	Aumentar al 60% la eficiencia terminal por cohorte de los PEP.	60.00	16.00	26.67	70,944.00	0.00	0.00
2	Realizar dos estancias de investigación internacional a un número igual de PTC adscritos al posgrado	2.00	0.00	0.00	60,083.00	0.00	0.00



No. MA	Trimestre 1			Trimestre 2		
	Meta Programada	Meta	Monto Alcanzado	Meta Programada	Meta	Monto Alcanzado
1	0.00		0.00	30.00	16.00	0.00
2	0.00		0.00	0.00		0.00

No. MA	Observación
1	Se alcanzó este valor para el cohorte generacional del semestre agosto-diciembre del 2014 y se titularon durante el semestre enero-junio 2015.

No. OP	Descripción del Objetivo Particular						
03	Aumentar la eficiencia terminal de los PE de licenciatura a los niveles internacionales.						
No. MA	Descripción de la Meta Académica	Valores Cualitativos			Valores Financieros		
		Programado	Alcanzado	%	Programado	Ejercido	%
1	Alcanzar el 60% de tasa de egreso	60.00	32.00	53.33	1,158,707.00	0.00	0.00

No. MA	Trimestre 1			Trimestre 2		
	Meta Programada	Meta	Monto Alcanzado	Meta Programada	Meta	Monto Alcanzado
1	0.00		0.00	45.00	32.00	0.00

No. MA	Observación
1	Se están implementando estudios de seguimiento del programa de tutorías, pares académicos y aprovechamiento escolar para atender de forma inmediata los factores que inciden en la tasa de reprobación.

Firma	
	
Dr. Jesús Áncer Rodríguez Rector	Antonio Guzmán Velasco Responsable del Proyecto

Los montos ejercidos que se reflejan en este reporte se presentan con carácter informativo, en tanto el Departamento de Seguimiento Financiero de la Dirección de Fortalecimiento Institucional, concluye la revisión de la documentación que la universidad capturó durante el segundo trimestre del 2014, para comprobar la aplicación de los montos asignados, y en su caso, la institución subsane en tiempo y forma las observaciones que se hayan emitido a los datos y comprobantes de pago asociados.





EJERCICIO FISCAL 2014

Universidad: Universidad Autónoma de Nuevo León
Clave 911: 19MSU0011T

Clave de convenio: C/PROFOCIE-2014-19MSU0011T-29-85

Proyecto: Consolidar los indicadores de calidad de la capacidad y competitividad académica para la internacionalización de los PE de licenciatura y posgrado.

Clave de proyecto: P/PROFOCIE-2014-19MSU0011T-07

Meta Compromiso	Valor Original		Ajustado Anual				Ajustado Trimestral			Justificación IES	
	Número	%	Número	%	Número	%	Número	%Alcanzado	%Trimestral		%Total de avance
Capacidad Académica											
Total de Profesores de Tiempo Completo		Total: 174									
1.1.7	Perfil deseable reconocido por el PROMEP-SES	144	82.76	144	82.76	0	0	0	0	0	0
1.1.8	Adscripción al SNI o SNC	88	50.57	88	50.57	0	0	0	0	0	0
Total de profesores que conforman la planta académica		Total: 174									
1.2.1	Profesores (PTC, PMT y PA) que reciben capacitación y/o actualización con al menos 40 horas por año	10	5.75	2	1.15	0	0	0	0	0	0
Competitividad Académica											
Total de Programas Educativos de posgrado		Total: 5									
2.4.3	PE de posgrado reconocidos por el Programa Nacional de Posgrado de Calidad (PNPC)	3	60	4	80	0	0	0	0	0	0

EJERCICIO FISCAL 2014

Universidad: Universidad Autónoma de Nuevo León

Clave 911: 19MSU0011T

Clave de convenio: C/PROFOCIE-2014-19MSU0011T-29-85

Proyecto: Consolidar los indicadores de calidad de la capacidad y competitividad académica para la internacionalización de los PE de licenciatura y posgrado.

Clave de proyecto: P/PROFOCIE-2014-19MSU0011T-07

2.4.4	PE de posgrado que ingresarán al Programa de Fomento a la Calidad (PFC)	2	40	1	20	0	0	0	0	0	0		
Tasa de egreso por cohorte generacional de Licenciatura	M1	M2	%	M2	%	M2 Ajustado	% Ajustado	M2 Alcanzado	% Alcanzado	% Trimestral	% Total de avance	Justificación IES	
2.8.1	Tasa de egreso por cohorte para PE de licenciatura Ciclo A	321	227	70.72	193	60.12	0	0	0	0	0		
2.8.2	Tasa de egreso por cohorte para PE de licenciatura Ciclo B	253	174	54.21	152	47.35	152	47.35	71	22.12	46.71	46.71	Se reestructuró el programa de tutorías y el programa de pares para alcanzar la meta propuesta. Además se atiende el programa de trayectoria escolar con examen de diagnóstico en el 4to semestre para atender los factores de reprobación.
Tasa de titulación por cohorte generacional de Licenciatura	M1	M2	%	M2	%	M2 Ajustado	% Ajustado	M2 Alcanzado	% Alcanzado	% Trimestral	% Total de avance	Justificación IES	
2.9.1	Tasa de titulación por cohorte para PE de licenciatura Ciclo A	227	159	70.04	115	50.66	0	0	0	0	0		



EJERCICIO FISCAL 2014

Universidad: Universidad Autónoma de Nuevo León
Clave 911: 19MSU0011T

Clave de convenio: C/PROFOCIE-2014-19MSU0011T-29-85

Proyecto: Consolidar los indicadores de calidad de la capacidad y competitividad académica para la internacionalización de los PE de licenciatura y posgrado.

Clave de proyecto: P/PROFOCIE-2014-19MSU0011T-07

2.9.2	Tasa de titulación por cohorte para PE de licenciatura Ciclo B	174	119	52.42	87	38.33	87	38.33	25	11.01	28.74	28.74	Se fortaleció el programa de seguimiento de trayectoria escolar para mejorar la tasa de titulación y alcanzar la meta propuesta.
	Tasa de graduación por cohorte generacional de Licenciatura	M1	M2	%	M2	%	M2 Ajustado	% Ajustado	M2 Alcanzado	% Alcanzado	% Trimestral	% Total de avance	Justificación IES
2.10.1	Tasa de graduación para PE de posgrado	54	38	70.37	33	61.11	15	27.78	5	9.26	33.33	15.15	Se está dando seguimiento a los estudiantes que deben de titularse por cohorte para alcanzar la meta. El principal factor que se detecta es la falta de artículo en revista indexada que es requisito de titulación.

Porcentaje ponderado del cumplimiento de las metas compromiso:	30.00 %
--	---------



DIRECCIÓN DE FORTALECIMIENTO INSTITUCIONAL
CUMPLIMIENTO DE METAS COMPROMISO TRIMESTRE 2
EJERCICIO FISCAL 2014




Universidad: Universidad Autónoma de Nuevo León
Clave 911: 19MSU0011T


Clave de convenio: C/PROFOCIE-2014-19MSU0011T-29-85

Proyecto: Consolidar los indicadores de calidad de la capacidad y competitividad académica para la internacionalización de los PE de licenciatura y posgrado.

Clave de proyecto: P/PROFOCIE-2014-19MSU0011T-07



Dr. Jesús Ancer Rodríguez
Rector



Antonio Guzmán Velasco
Responsable del proyecto



Programa de Fortalecimiento de la Calidad en Instituciones Educativas
Formato de apoyo para analizar el Seguimiento Académico de proyectos PROFOCIE 2014



Universidad Autónoma de Nuevo León

P/PROFOCIE-2014 Proyecto Integral para el Mejoramiento de la Capacidad y Competitividad Académica de la FCT
-19MSU0011T-08

No. OP	Descripción del Objetivo Particular						
01	Fortalecimiento de los cuerpos académicos y de la planta académica de la FCT						
No. MA	Descripción de la Meta Académica	Valores Cualitativos			Valores Financieros		
		Programado	Alcanzado	%	Programado	Ejercido	%
2	Fortalecer redes de investigación con CA de otras IES nacionales (5) e internacionales (3) (promover un CA a Consolidado y formar uno nuevo) mediante estancias cortas de investigación	8.00	3.00	37.50	246,000.00	0.00	0.00

No. MA	Trimestre 1			Trimestre 2		
	Meta Programada	Meta	Monto Alcanzado	Meta Programada	Meta	Monto Alcanzado
2	0.00	0.00	0.00	0.00	3.00	0.00

No. MA	Observación
2	3 PTC realizaron estancias en el extranjero (Cuba)

No. OP	Descripción del Objetivo Particular						
02	Mejoramiento de la formación integral de los estudiantes de la FCT						
No. MA	Descripción de la Meta Académica	Valores Cualitativos			Valores Financieros		
		Programado	Alcanzado	%	Programado	Ejercido	%
2	Promover la participación de los estudiantes en eventos académicos, deportivos y artístico-culturales	5.00	1.00	20.00	172,000.00	0.00	0.00

No. MA	Trimestre 1			Trimestre 2		
	Meta Programada	Meta	Monto Alcanzado	Meta Programada	Meta	Monto Alcanzado
2	0.00	1.00	0.00	0.00		0.00

No. MA	Observación
2	El equipo representativo de Softbol participó en el Torneo Intrauniversitario 2015

No. OP	Descripción del Objetivo Particular						
03	Incremento de la competitividad académica de los PE de TSU y licenciatura de la FCT						
No. MA	Descripción de la Meta Académica	Valores Cualitativos			Valores Financieros		
		Programado	Alcanzado	%	Programado	Ejercido	%
1	Aumentar y actualizar el acervo bibliográfico	5,226.00	1.00	0.02	200,000.00	0.00	0.00
2	Mejorar las condiciones del trabajo acad	100.00	1.00	1.00	103,000.00	0.00	0.00
3	Fortalecer la formación académica de los estudiantes a través de prácticas de laboratorio y campo (% de cobertura de la población estudiantil)	100.00	1.00	1.00	964,590.00	0.00	0.00



No. MA	Trimestre 1			Trimestre 2		
	Meta Programada	Meta	Monto Alcanzado	Meta Programada	Meta	Monto Alcanzado
1	0.00	0.00	0.00	0.00	1.00	0.00
2	0.00	0.00	0.00	100.00	1.00	0.00
3	100.00	0.00	0.00	0.00	1.00	0.00

No. MA	Observación
1	Se ha solicitado el acervo bibliográfico
2	Se han adquirido el 95 % de los bienes
3	Se han adquirido ya los materiales y los equipos de laboratorio

No. OP	Descripción del Objetivo Particular						
04	Mejoramiento de la calidad de los programas educativos de Posgrado de la FCT						
No. MA	Descripción de la Meta Académica	Valores Cualitativos			Valores Financieros		
		Programado	Alcanzado	%	Programado	Ejercido	%
1	Fortalecimiento de los PE de posgrado mediante la estancia de 5 profesores visitantes	5.00	2.00	40.00	118,000.00	0.00	0.00
2	Apoyar el trabajo de campo de los estudiantes de posgrado (tesistas apoyados)	8.00	4.00	50.00	40,000.00	0.00	0.00
3	Apoyar la movilidad de los estudiantes de posgrado	6.00	1.00	16.67	83,000.00	0.00	0.00

No. MA	Trimestre 1			Trimestre 2		
	Meta Programada	Meta	Monto Alcanzado	Meta Programada	Meta	Monto Alcanzado
1	0.00	0.00	0.00	0.00	2.00	0.00
2	2.00	1.00	0.00	4.00	4.00	0.00
3	0.00	0.00	0.00	4.00	1.00	0.00

No. MA	Observación
1	Dos PTC ya han realizado estancias en la facultad
2	Se continua con los apoyos para que los estudiantes (4) realicen su trabajo de campo
3	Un estudiante realizó una estancia en el Servicio Sismológico Nacional

Firma	
	
Dr. Jesús Áncer Rodríguez Rector	Ignacio Navarro Responsable del Proyecto

Los montos ejercidos que se reflejan en este reporte se presentan con carácter informativo, en tanto el Departamento de Seguimiento Financiero de la Dirección de Fortalecimiento Institucional, concluye la revisión de la documentación que la universidad capturó durante el segundo trimestre del 2014, para comprobar la aplicación de los montos asignados, y en su caso, la institución subsane en tiempo y forma las observaciones que se hayan emitido a los datos y comprobantes de pago asociados.

EJERCICIO FISCAL 2014

Universidad: Universidad Autónoma de Nuevo León
Clave 911: 19MSU0011T

Clave de convenio: C/PROFOCIE-2014-19MSU0011T-29-85

Proyecto: Proyecto Integral para el Mejoramiento de la Capacidad y Competitividad Académica de la FCT

Clave de proyecto: P/PROFOCIE-2014-19MSU0011T-08

Meta Compromiso	Valor Original		Ajustado Anual		Ajustado Trimestral			Justificación IES				
	Número	%	Número	%	Número	%	%Alcanzado %Trimestral %Total de avance					
Capacidad Académica												
Totales de Profesores de Tiempo Completo		Total: 33										
1.1.3	Maestría	15	45.45	15	45.45	0	0	15	45.45	100+	100	Se mantiene el número de PTC con maestría
1.1.4	Doctorado	17	51.52	18	54.55	0	0	0	0	0	0	Se mantiene el número de PTC con doctorado
1.1.5	Posgrado en el área disciplinar de su desempeño	32	96.97	33	100	0	0	0	0	0	0	La mayoría de los PTC con posgrado se desempeñan en su área disciplinar
1.1.6	Doctorado en el área disciplinar de su desempeño	17	51.52	18	54.55	0	0	0	0	0	0	Todos los PTC con doctorado se desempeñan en su área disciplinar
1.1.7	Perfil deseable reconocido por el PROMEP-SES	18	54.55	19	57.58	0	0	0	0	0	0	Se mantiene el número de PTC con perfil PROMEP
1.1.8	Adscripción al SNI o SNC	7	21.21	8	24.24	0	0	0	0	0	0	Un PTC ingresó al SNI
1.1.9	Participación en el programa de tutorías	32	96.97	33	100	0	0	0	0	0	0	Todos los PTC participan en el programa de tutorías
Totales de profesores que conforman la planta académica		Total: 33										
1.2.1	Profesores (PTC, PMT y PA) que reciben capacitación y/o actualización con al menos 40 horas por año	22	66.67	25	75.76	25	75.76	25	75.76	100	100	La mayoría de los PTC reciben cursos de capacitación y/o actualización
Totales de Cuerpos Académicos		Total: 3										
1.3.1	Consolidados	1	33.33	1	33.33	0	0	0	0	0	0	El CA pasó a la categoría de En Consolidación
1.3.2	En Consolidación	2	66.67	2	66.67	0	0	3	100	100+	100+	Los tres CA se encuentran en consolidación
Competitividad Académica												
Totales de Programas Educativos de TSU/PA y Lic		Total: 5										
2.1.1	Número y % de PE con estudios de factibilidad para buscar su pertinencia	5	100	5	100	0	0	0	0	0	0	Todos los PE son pertinentes
2.1.2	Número y % de PE con currículo flexible	5	100	5	100	0	0	0	0	0	0	Todos los PE poseen currículum flexible
2.1.3	Número y % de PE que se actualizarán incorporando elementos de enfoques centrados en el estudiante o en el aprendizaje	5	100	5	100	0	0	0	0	0	0	Todos los PE incorporan elementos de enfoques centrados en el aprendizaje

EJERCICIO FISCAL 2014

Universidad: Universidad Autónoma de Nuevo León
Clave 911: 19MSU0011T

Clave de convenio: C/PROFOCIE-2014-19MSU0011T-29-85

Proyecto: Proyecto Integral para el Mejoramiento de la Capacidad y Competitividad Académica de la FCT

Clave de proyecto: P/PROFOCIE-2014-19MSU0011T-08

2.1.4	Número y % de PE que se actualizarán incorporando estudios de seguimiento de egresados y empleadores	5	100	5	100	0	0	0	0	0	0	0	0	Los 5 PE incorporan estudios de seguimiento de egresados y empleadores
2.1.5	Número y % de PE que se actualizarán incorporando el servicio social en el plan de estudios	4	80	4	80	0	0	0	0	0	0	0	0	Los 4 PE de licenciatura contemplan el servicio social dentro de su plan de estudios
2.1.6	Número y % de PE que se actualizarán incorporando la práctica profesional en el plan de estudios	5	100	5	100	0	0	0	0	0	0	0	0	Todos los PE incluyen la realización de prácticas profesionales en su plan de estudios
2.1.7	Número y % de PE basado en competencias	5	100	5	100	0	0	0	0	0	0	0	0	Todos los PE están basados en competencias
Total de Programas Educativos de TSU/PA y Lic evaluables		Total: 5												
2.2.1	Número y % de PE que alcanzarán el nivel 1 los CIEES.	5	100	5	100	0	0	0	0	0	0	0	0	Los 5 PE están acreditados con nivel 1 en el CIEES
2.2.2	Número y % de PE que serán acreditados por organismos reconocidos por el COPAES.	5	100	5	100	0	0	0	0	0	0	0	0	Los 5 PE están acreditados por el COPAES
2.2.3	Número y % de PE de licenciatura y TSU de calidad del total de la oferta educativa evaluable	5	100	5	100	0	0	0	0	0	0	0	0	Todos los PE son de calidad
Total de matrícula evaluable de Nivel TSU/PA y Lic		Total: 697												
2.3.1	Número y % de matrícula atendida en PE de TSU/PA y Licenciatura de calidad del total asociada a los PE evaluables	650	93.26	697	100	0	0	0	0	0	0	0	0	La matrícula se ha incrementado ligeramente debido a los reingresos
Total de Programas Educativos de posgrado		Total: 2												
2.4.1	PE de posgrado que se actualizarán	2	100	2	100	0	0	0	0	0	0	0	0	Los 2 PE de posgrado se actualizarán
2.4.4	PE de posgrado que ingresarán al Programa de Fomento a la Calidad (PFC)	2	100	2	100	0	0	0	0	0	0	0	0	Los 2 PE de posgrado están en el Programa de Fomento a la Calidad (PFC)
Total de Matrícula de nivel posgrado		Total: 32												
2.5.1	Número y porcentaje de matrícula atendida en PE de posgrado de calidad.	28	87.5	32	100	0	0	0	0	0	0	0	0	Se mantiene el número de estudiantes de posgrado atendidos
Tasa de egreso por cohorte generacional de TSU/PA		M1	M2	%	M2	%	M2 Ajustado	% Ajustado	M2 Alcanzado	%Alcanzado	%Trimestral	%Total de avance	Justificación IES	
2.6.1	Tasa de egreso por cohorte para PE de TSU y PA Ciclo A	6	5	83.33	5	83.33	0	0	5	83.33	100+	100	En el próximo trimestre egresarán 5 estudiantes de TSU	
Tasa de titulación por cohorte generacional de TSU/PA		M1	M2	%	M2	%	M2 Ajustado	% Ajustado	M2 Alcanzado	%Alcanzado	%Trimestral	%Total de avance	Justificación IES	



EJERCICIO FISCAL 2014

Universidad: Universidad Autónoma de Nuevo León
Clave 911: 19MSU0011T

Clave de convenio: C/PROFOCIE-2014-19MSU0011T-29-85

Proyecto: Proyecto Integral para el Mejoramiento de la Capacidad y Competitividad Académica de la FCT

Clave de proyecto: P/PROFOCIE-2014-19MSU0011T-08

2.7.1	Tasa de titulación por cohorte para PE de TSU y PA Ciclo A	6	5	83.33	5	83.33	0	0	5	83.33	100+	100	En el próximo trimestre egresarán 5 estudiantes de TSU
	Tasa de egreso por cohorte generacional de Licenciatura	M1	M2	%	M2	%	M2 Ajustado	% Ajustado	M2 Alcanzado	%Alcanzado	%Trimestral	%Total de avance	Justificación IES
2.8.1	Tasa de egreso por cohorte para PE de licenciatura Ciclo A	148	115	77.7	125	84.46	0	0	0	0	0	0	La tasa de egreso se actualizará en el próximo trimestre
	Tasa de titulación por cohorte generacional de Licenciatura	M1	M2	%	M2	%	M2 Ajustado	% Ajustado	M2 Alcanzado	%Alcanzado	%Trimestral	%Total de avance	Justificación IES
2.9.1	Tasa de titulación por cohorte para PE de licenciatura Ciclo A	148	115	77.7	125	84.46	0	0	0	0	0	0	La tasa de titulación se actualizará en el próximo trimestre
	Tasa de graduación por cohorte generacional de Licenciatura	M1	M2	%	M2	%	M2 Ajustado	% Ajustado	M2 Alcanzado	%Alcanzado	%Trimestral	%Total de avance	Justificación IES
2.10.1	Tasa de graduación para PE de posgrado	8	6	75	7	87.5	0	0	6	75	100+	85.71	La tasa de graduación en el posgrado se actualizará en el próximo trimestre
Porcentaje ponderado del cumplimiento de las metas		95.00 %											

Dr. Jesús Ancer Rodríguez
Rector

Ignacio Navarro
Responsable del Proyecto



Universidad Autónoma de Nuevo León

P/PROFOCIE-2014 Fortalecimiento de la Capacidad y Competitividad Académica asegurando la formación integral del estudiante con procesos -19MSU0011T-09 de Innovación Educativa en la FCFM.

No. OP	Descripción del Objetivo Particular						
01	Impulsar el desarrollo del CA Fotónica y Telecomunicaciones, así como fortalecer el desarrollo de los CA Nanociencias y Nanotecnología y Ciencias Aplicadas a la Ingeniería mediante la mejora de los índices de capacidad académica de los Profesores de la FCFM.						
No. MA	Descripción de la Meta Académica	Valores Cualitativos			Valores Financieros		
		Programado	Alcanzado	%	Programado	Ejercido	%
1	Realizar un evento académico en el año con la participación de diversos integrantes de Cuerpos Académicos.	300.00	300.00	100.00	46,399.00	0.00	0.00
2	Promover la realización de estancias cortas de investigación para los estudiantes y PTC de la FCFM con la finalidad de establecer redes con CA de otras IES internacionales.	2.00	0.00	0.00	73,936.00	0.00	0.00

No. MA	Trimestre 1			Trimestre 2		
	Meta Programada	Meta	Monto Alcanzado	Meta Programada	Meta	Monto Alcanzado
1	0.00	0.00	0.00	0.00	300.00	0.00
2	0.00	0.00	0.00	0.00	0.00	0.00

No. MA	Observación
1	Se realizó el Simposio de Óptica Aplicada, Sustentabilidad y Energía en el mes de abril con mucho éxito.
2	Se realizó la estancia corta apenas hace una semana (primeros días de junio) y la visita del Profesor huésped. Se verá reflejada en el tercer trimestre.

No. OP	Descripción del Objetivo Particular						
02	Asegurar la calidad de los PE y servicios académicos que ofrece la FCFM al conservar la acreditación e incrementar la competitividad académica.						
No. MA	Descripción de la Meta Académica	Valores Cualitativos			Valores Financieros		
		Programado	Alcanzado	%	Programado	Ejercido	%
1	Responder a las recomendaciones y observaciones de los CIEES para refrendar el nivel 1, así como de los organismos acreditadores reconocidos por COPAES que aseguren la acreditación de todos los PE de licenciatura evaluables.	1.00	1.00	100.00	543,985.00	0.00	0.00
2	Ampliar el uso de herramientas que le permitan a los estudiantes de la Licenciatura en Seguridad en Tecnologías de Información propiciar la innovación educativa en cómputo forense.	245.00	0.00	0.00	577,995.00	0.00	0.00
3	Capacitar a un Profesor de la Licenciatura en Seguridad en Tecnologías de Información en la Certificación Computer Hacker Forensic Investigator.	1.00	1.00	100.00	7,359.00	0.00	0.00

No. MA	Trimestre 1			Trimestre 2		
	Meta Programada	Meta	Monto Alcanzado	Meta Programada	Meta	Monto Alcanzado
1	0.00	0.00	0.00	1.00	1.00	0.00
2	0.00	0.00	0.00	0.00	0.00	0.00
3	0.00	0.00	0.00	0.00	1.00	0.00

No. MA	Observación
1	Se equipó el Laboratorio de Física Avanzada con el mobiliario solicitado al 100%.
2	Falta que nos entreguen parte del equipo solicitado y el software. El resto de lo solicitado ya se nos entregó, por lo que se verá reflejada en el tercer trimestre.
3	Se llevó a cabo la capacitación.

No. OP	Descripción del Objetivo Particular						
03	Fortalecer los Programas de atención a estudiantes aumentando la retención estudiantil de los PE de licenciatura que se imparten en la FCFM al implementar estrategias innovadoras de participación de estudiantes.						
No. MA	Descripción de la Meta Académica	Valores Cualitativos			Valores Financieros		
		Programado	Alcanzado	%	Programado	Ejercido	%
1	Incrementar un 5% el porcentaje de aprobados de las unidades de aprendizaje de primer semestre que tienen los más altos índices de reprobación, con el fin de impactar en la eficiencia terminal.	1,230.00	1,230.00	100.00	8,317.00	0.00	0.00

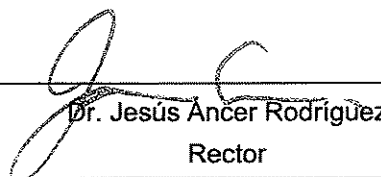


No. MA	Trimestre 1			Trimestre 2		
	Meta Programada	Meta	Monto Alcanzado	Meta Programada	Meta	Monto Alcanzado
1	0.00	0.00	0.00	0.00	1230.00	0.00

No. MA	Observación
1	Se equipó el aula con el equipo solicitado para la realización de los Talleres.

No. OP	Descripción del Objetivo Particular						
04	Consolidar la calidad de los PE de posgrado de la FCFM que aseguren su ingreso y permanencia en el PNPC.						
No. MA	Descripción de la Meta Académica	Valores Cualitativos			Valores Financieros		
		Programado	Alcanzado	%	Programado	Ejercido	%
1	Fortalecer la infraestructura de operación de los posgrados de la FCFM que garantice su pertinencia.	1.00	1.00	100.00	467,979.00	0.00	0.00
2	Atender las recomendaciones de los comites evaluadores a los PE de posgrado reconocidos por el PNPC.	1.00	1.00	100.00	34,098.00	0.00	0.00

No. MA	Trimestre 1			Trimestre 2		
	Meta Programada	Meta	Monto Alcanzado	Meta Programada	Meta	Monto Alcanzado
1	0.00	0.00	0.00	1.00	1.00	0.00
2	0.00	0.00	0.00	1.00	1.00	0.00

No. MA	Observación
1	Se nos entregó los equipos solicitados para la sala de videoconferencia y el del Laboratorio en el área del posgrado.
2	Se realizó la participación en el Congreso internacional con éxito y se tomaron ahí mismo unos cursos de capacitación.

Firma	
 Dr. Jesús Ancer Rodríguez Rector	  Rogelio Juvenal Sepúlveda Guerrero Responsable del Proyecto

Los montos ejercidos que se reflejan en este reporte se presentan con carácter informativo, en tanto el Departamento de Seguimiento Financiero de la Dirección de Fortalecimiento Institucional, concluye la revisión de la documentación que la universidad capturó durante el segundo trimestre del 2014, para comprobar la aplicación de los montos asignados, y en su caso, la institución subsane en tiempo y forma las observaciones que se hayan emitido a los datos y comprobantes de pago asociados.



Universidad: Universidad Autónoma de Nuevo León
Clave 911: 19MSU0011T

Clave de convenio: C/PROFOCIE-2014-19MSU0011T-29-85

Proyecto: Fortalecimiento de la Capacidad y Competitividad Académica asegurando la formación integral del estudiante con procesos de Innovación Educativa en la FCFM.

Clave de proyecto: P/PROFOCIE-2014-19MSU0011T-09

Meta Compromiso	Valor Original		Ajustado Anual		Ajustado Trimestral			%Total de avance	Justificación IES			
	Número	%	Número	%	Número	%	%Alcanzado %Trimestral					
Capacidad Académica												
Total de Profesores de Tiempo Completo		Total: 100										
1.1.3	Maestría	54	54	56	56	0	0	51	51	100+	91.07	Disminuyó el número de PTC con grado de Maestría debido a que se jubiló una Maestra y un PTC se graduó de Doctor.
1.1.4	Doctorado	41	41	43	43	0	0	48	48	100+	100+	Por nuevas contrataciones de PTC con grado de Doctor y un PTC que obtuvo su grado.
1.1.5	Posgrado en el área disciplinar de su desempeño	95	95	99	99	0	0	99	99	100+	100	Es la suma de PTC con grado de Maestría y Doctorado en el área disciplinar de su desempeño.
1.1.6	Doctorado en el área disciplinar de su desempeño	41	41	43	43	0	0	48	48	100+	100+	Es el número de PTC con grado de Doctorado en el área disciplinar de su desempeño.
1.1.7	Perfil deseable reconocido por el PROMEP-SES	62	62	53	53	0	0	0	0	0	0	Estamos en espera de los resultados de la Convocatoria de PRODEP 2015.
1.1.8	Adscripción al SNI o SNC	22	22	25	25	0	0	27	27	100+	100+	Es el número de PTC adscritos al SNI, incrementó debido a las nuevas contrataciones con grado de Doctor adscritos al SNI.
1.1.9	Participación en el programa de tutorías	69	69	72	72	0	0	0	0	0	0	Están tomando el Diplomado Básico de Formación de Tutores nuevos PTC en este verano, esperando se incremente para el tercer o cuarto trimestre.
Total de profesores que conforman la planta académica		Total: 228										
1.2.1	Profesores (PTC, PMT y PA) que reciben capacitación y/o actualización con al menos 40 horas por año	221	96.93	228	100	0	0	230	100+	100+	100+	Es el total de la planta académica que constantemente se actualiza y se capacita.
Total de Cuerpos Académicos		Total: 17										

Universidad: Universidad Autónoma de Nuevo León
Clave 911: 19MSU0011T

Clave de convenio: C/PROFOCIE-2014-19MSU0011T-29-85

Proyecto: Fortalecimiento de la Capacidad y Competitividad Académica asegurando la formación integral del estudiante con procesos de Innovación Educativa en la FCFM.

Clave de proyecto: P/PROFOCIE-2014-19MSU0011T-09

1.3.1	Consolidados	3	17.65	5	29.41	0	0	5	29.41	100+	100	Se modificó el indicador debido a los resultados de la Convocatoria de Cuerpos Académicos 2014, los cuales se recibieron después del primer trimestre del presente año.
1.3.2	En Consolidación	3	17.65	4	23.53	0	0	6	35.29	100+	100+	Se modificó el indicador debido a los resultados de la Convocatoria de Cuerpos Académicos 2014, los cuales se recibieron después del primer trimestre del presente año.
1.3.3	En Formación	7	41.18	8	47.06	0	0	5	29.41	100+	62.5	Se modificó el indicador debido a los resultados de la Convocatoria de Cuerpos Académicos 2014, los cuales se recibieron después del primer trimestre del presente año.
Competitividad Académica												
Total de Programas Educativos de TSU/PA y Lic		Total: 6										
2.1.1	Número y % de PE con estudios de factibilidad para buscar su pertinencia	6	100	6	100	0	0	0	0	0	0	Los 6 PE de Licenciatura han hecho estudios de factibilidad para buscar su pertinencia.
2.1.2	Número y % de PE con currículo flexible	6	100	6	100	0	0	6	100	100+	100	La Licenciatura en Actuaría ya tiene currículo flexible y se une a las otras 5 Licenciaturas.
2.1.3	Número y % de PE que se actualizarán incorporando elementos de enfoques centrados en el estudiante o en el aprendizaje.	6	100	1	16.67	0	0	1	16.67	100+	100	Ya fue aprobada por el H. Consejo Universitario el plan de estudios de la Licenciatura en Actuaría, el cual incorpora elementos de enfoques centrados en el estudiante o en el aprendizaje.
2.1.4	Número y % de PE que se actualizarán incorporando estudios de seguimiento de egresados y empleadores	5	83.33	3	50	0	0	1	16.67	100+	33.33	Ya fue aprobada por el H. Consejo Universitario el plan de estudios de la Licenciatura en Actuaría, el cual incorporó estudios de seguimiento a egresados y empleadores.
2.1.5	Número y % de PE que se actualizarán incorporando el servicio social en el plan de estudios	6	100	1	16.67	0	0	1	16.67	100+	100	Ya fue aprobada por el H. Consejo Universitario el plan de estudios de la Licenciatura en Actuaría, el cual incorporó el servicio social.



Universidad: Universidad Autónoma de Nuevo León
Clave 911: 19MSU0011T

Clave de convenio: C/PROFOCIE-2014-19MSU0011T-29-85

Proyecto: Fortalecimiento de la Capacidad y Competitividad Académica asegurando la formación integral del estudiante con procesos de Innovación Educativa en la FCFM.

Clave de proyecto: P/PROFOCIE-2014-19MSU0011T-09

2.1.6	Número y % de PE que se actualizarán incorporando la práctica profesional en el plan de estudios	3	50	1	16.67	0	0	1	16.67	100+	100	Ya fue aprobada por el H. Consejo Universitario el plan de estudios de la Licenciatura en Actuaría, el cual la práctica profesional.
2.1.7	Número y % de PE basado en competencias	6	100	6	100	0	0	6	100	100+	100	Ya fue aprobada por el H. Consejo Universitario el plan de estudios de la Licenciatura en Actuaría, el cual está basado en competencias y se une al resto de los 5 PE.
Total de Programas Educativos de TSU/PA y Lic evaluables		Total: 5										
2.2.1	Número y % de PE que alcanzarán el nivel 1 los CIEES.	5	100	4	80	0	0	0	0	0	0	La Licenciatura en Multimedia y Animación Digital ya obtuvo el nivel 1 de los CIEES. La Licenciatura en Matemáticas, Licenciatura en Física, Licenciatura en Ciencias Computacionales, enviaron el documento para ser evaluados y poder obtener el nivel 1.
2.2.3	Número y % de PE de licenciatura y TSU de calidad del total de la oferta educativa evaluable	5	100	5	100	0	0	0	0	0	0	Cinco PE son de buena calidad, tienen el nivel 1 de los CIEES, y el sexto PE aun no es evaluable.
Total de matrícula evaluable de Nivel TSU/PA y Lic		Total: 2,400										
2.3.1	Número y % de matrícula atendida en PE de TSU/PA y Licenciatura de calidad del total asociada a los PE evaluables	1,361	56.71	2,400	100	0	0	0	0	0	0	Esperamos actualizar la matrícula en el siguiente trimestre que ya haya iniciado el semestre de agosto -diciembre 2015.
Total de Programas Educativos de posgrado		Total: 6										
2.4.1	PE de posgrado que se actualizarán	2	40	2	40	0	0	0	0	0	0	Se elaboró el rediseño de PE de posgrado y en este momento está en una primera revisión, estamos en espera de la respuesta.
2.4.3	PE de posgrado reconocidos por el Programa Nacional de Posgrado de Calidad (PNPC)	3	60	4	80	0	0	0	0	0	0	Cuatro PE de Posgrado están en el PNPC.
Total de Matrícula de nivel posgrado		Total: 80										
2.5.1	Número y porcentaje de matrícula atendida en PE de posgrado de calidad.	63	78.75	70	87.5	0	0	0	0	0	0	Esperamos actualizar la matrícula en el siguiente trimestre que ya haya iniciado el semestre de agosto -diciembre 2015.



Universidad: Universidad Autónoma de Nuevo León
Clave 911: 19MSU0011T


Clave de convenio: C/PROFOCIE-2014-19MSU0011T-29-85

Proyecto: Fortalecimiento de la Capacidad y Competitividad Académica asegurando la formación integral del estudiante con procesos de Innovación Educativa en la FCFM.

Clave de proyecto: P/PROFOCIE-2014-19MSU0011T-09

Tasa de graduación por cohorte generacional de Licenciatura	M1	M2	%	M2	%	M2 Ajustado	% Ajustado	M2 Alcanzado	% Alcanzado	% Trimestral	% Total de avance	Justificación IES
2.10.1 Tasa de graduación para PE de posgrado	60	33	55	33	55	0	0	0	0	0	0	Esperamos actualizar la tasa de graduación al término del cuarto trimestre ya que haya terminado el semestre de agosto - diciembre 2015.

Porcentaje ponderado del cumplimiento de las metas 92.00 %


Dr. Jesús Ancer Rodríguez
Rector


Rogelio Juvenal Sepúlveda Guerrero
Responsable del proyecto


FACULTAD DE CIENCIAS
FISICO-MATEMÁTICAS
DIRECCIÓN



Universidad Autónoma de Nuevo León

P/PROFOCIE-2014 *Internacionalización de los PE de la DES y fortalecimiento de los CA, manteniendo la competitividad y capacidad académica*
 -19MSU0011T-10 *alcanzadas y cumpliendo con normas de seguridad laboral y ambiental internacionales.*

No. OP	Descripción del Objetivo Particular						
01	Impulsar la internacionalización de los PE.						
No. MA	Descripción de la Meta Académica	Valores Cualitativos			Valores Financieros		
		Programado	Alcanzado	%	Programado	Ejercido	%
1	Favorecer la formación de profesionistas competentes a nivel internacional.	16.00	3.00	18.75	320,000.00	0.00	0.00

No. MA	Trimestre 1			Trimestre 2		
	Meta Programada	Meta	Monto Alcanzado	Meta Programada	Meta	Monto Alcanzado
1	0.00	3.00	0.00	0.00		0.00

No. OP	Descripción del Objetivo Particular						
02	Fortalecimiento de la capacidad académica.						
No. MA	Descripción de la Meta Académica	Valores Cualitativos			Valores Financieros		
		Programado	Alcanzado	%	Programado	Ejercido	%
1	Mantener el nivel de los 2 CAC y mejorar el de los dos CAEC, a través de su interacción en redes nacionales e internacionales y la difusión de sus resultados de investigación en foros especializados.	2.00	0.00	0.00	1,125,000.00	0.00	0.00

No. MA	Trimestre 1			Trimestre 2		
	Meta Programada	Meta	Monto Alcanzado	Meta Programada	Meta	Monto Alcanzado
1	0.00		0.00	0.00		0.00

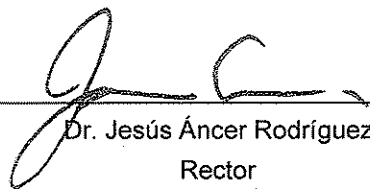

No. MA	Observación
1	Los 2 CAC fueron recientemente evaluados y mantuvieron su consolidación.

No. OP	Descripción del Objetivo Particular						
03	Mantener una alta competitividad académica, con PE pertinentes.						
No. MA	Descripción de la Meta Académica	Valores Cualitativos			Valores Financieros		
		Programado	Alcanzado	%	Programado	Ejercido	%
2	Mantener la pertinencia de los PE de la DES	4.00	0.00	0.00	43,000.00	0.00	0.00
3	Garantizar el acceso a información científica de actualidad en las disciplinas de la DES.	40.00	14.00	35.00	250,400.00	0.00	0.00
4	Dar cumplimiento a las recomendaciones de los organismos acreditadores y obtener las acreditaciones faltantes	3.00	0.00	0.00	148,240.00	0.00	0.00

No. MA	Trimestre 1			Trimestre 2		
	Meta Programada	Meta	Monto Alcanzado	Meta Programada	Meta	Monto Alcanzado
2	0.00		0.00	0.00		0.00
3	5.00		0.00	10.00	14.00	0.00
4	1.00		0.00	0.00		0.00

No. MA	Observación
2	Se ha mantenido la pertinencia de los PE.
3	Se cumplió con la meta establecida.

Firma

 Dr. Jesús Áncer Rodríguez Rector	 Dr. José Guadalupe Marmolejo Moncivais Responsable del Proyecto
--	---

Los montos ejercidos que se reflejan en este reporte se presentan con carácter informativo, en tanto el Departamento de Seguimiento Financiero de la Dirección de Fortalecimiento Institucional, concluye la revisión de la documentación que la universidad capturó durante el segundo trimestre del 2014, para comprobar la aplicación de los montos asignados, y en su caso, la institución subsane en tiempo y forma las observaciones que se hayan emitido a los datos y comprobantes de pago asociados.



Universidad: Universidad Autónoma de Nuevo León
Clave 911: 19MSU0011T

Clave de convenio: C/PROFOCIE-2014-19MSU0011T-29-85

Proyecto: Internacionalización de los PE de la DES y fortalecimiento de los CA, manteniendo la competitividad y capacidad académica alcanzadas y cumpliendo con normas de seguridad laboral y ambiental internacionales.

Clave de proyecto: P/PROFOCIE-2014-19MSU0011T-10

Meta Compromiso	Valor Original		Ajustado Anual		Ajustado Trimestral		Número	%	Número	%Alcanzado	%Trimestral	%Total de avance	Justificación IES	
	Número	%	Número	%	Número	%								
Capacidad Académica														
Total de Profesores de Tiempo Completo	Total: 24													
1.1.4	Doctorado	24	100	24	100	0	0	0	0	0	0	0	0	Los 24 PTC que actualmente tiene la DES cuentan con Doctorado.
1.1.5	Posgrado en el área disciplinar de su desempeño	24	100	24	100	0	0	0	0	0	0	0	0	Los 24 PTC que actualmente tiene la DES cuentan con posgrado en el área de su desempeño.
1.1.6	Doctorado en el área disciplinar de su desempeño	24	100	24	100	0	0	0	0	0	0	0	0	Los 24 PTC que actualmente tiene la DES cuentan con Doctorado en el área de su desempeño.
1.1.7	Perfil deseable reconocido por el PROMEP-SES	24	100	24	100	0	0	0	0	0	0	0	0	23 de 24 PTC cuentan con perfil PROMEP. 1 PTC aplico y tendrá resolución en julio o agosto.
1.1.8	Adscripción al SNI o SNC	14	58.33	17	70.83	17	70.83	0	0	0	0	0	0	Actualmente la planta docente cuenta con 15 PTC al SNI.
1.1.9	Participación en el programa de tutorías	24	100	24	100	0	0	0	0	0	0	0	0	Los 24 PTC participan en el programa de tutorías.
Total de profesores que conforman la planta académica	Total: 28													
1.2.1	Profesores (PTC, PMT y PA) que reciben capacitación y/o actualización con al menos 40 horas por año	8	28.57	10	35.71	0	0	0	0	0	0	0	0	
Total de Cuerpos Académicos	Total: 4													
1.3.1	Consolidados	2	50	2	50	0	0	0	0	0	0	0	0	2 de los CA se encuentran Consolidados.
1.3.2	En Consolidación	2	50	2	50	0	0	0	0	0	0	0	0	2 de los CA se encuentran en Consolidación.
Competitividad Académica														
Total de Programas Educativos de TSU/PA y Lic	Total: 2													
2.1.1	Número y % de PE con estudios de factibilidad para buscar su pertinencia	2	100	2	100	0	0	0	0	0	0	0	0	Los 2 PE de Licenciatura con que cuenta la DES tienen estudios de factibilidad.
2.1.2	Número y % de PE con currículo flexible	2	100	2	100	0	0	0	0	0	0	0	0	Ambos PE de Licenciatura tienen currículo flexible.

EJERCICIO FISCAL 2014


Universidad: Universidad Autónoma de Nuevo León
Clave 911: 19MSU0011T

Clave de convenio: C/PROFOCIE-2014-19MSU0011T-29-85

Proyecto: Internacionalización de los PE de la DES y fortalecimiento de los CA, manteniendo la competitividad y capacidad académica alcanzadas y cumpliendo con normas de seguridad laboral y ambiental internacionales.

Clave de proyecto: P/PROFOCIE-2014-19MSU0011T-10

2.1.3	Número y % de PE que se actualizarán incorporando elementos de enfoques centrados en el estudiante o en el aprendizaje	2	100	2	100	0	0	0	0	0	0	0	0	0	Los 2 PE de Licenciatura con que cuenta la DES se actualizaron bajo ese mismo enfoque.
2.1.4	Número y % de PE que se actualizarán incorporando estudios de seguimiento de egresados y empleadores	2	100	2	100	0	0	0	0	0	0	0	0	0	Los 2 PE de Licenciatura con que cuenta la DES se actualizaron incorporando estudios de seguimiento de egresados.
2.1.5	Número y % de PE que se actualizarán incorporando el servicio social en el plan de estudios	2	100	2	100	0	0	0	0	0	0	0	0	0	Los 2 PE de Licenciatura con que cuenta la DES se actualizaron incorporando el servicio social en el plan de estudios.
2.1.7	Número y % de PE basado en competencias	2	100	2	100	0	0	0	0	0	0	0	0	0	Los 2 PE de Licenciatura con que cuenta la DES tienen un modelo basado en competencias.
Total de Programas Educativos de TSU/PA y Lic evaluables		Total 2													
2.2.1	Número y % de PE que alcanzarán el nivel 1 los CIEES.	2	100	2	100	0	0	0	0	0	0	0	0	0	Los 2 PE de Licenciatura con que cuenta la DES tienen nivel 1 por el CIEES.
2.2.2	Número y % de PE que serán acreditados por organismos reconocidos por el COPAES.	2	100	2	100	0	0	0	0	0	0	0	0	0	Los 2 PE de Licenciatura con que cuenta la DES están acreditados por organismos del COPAES.
2.2.3	Número y % de PE de licenciatura y TSU de calidad del total de la oferta educativa evaluable	2	100	2	100	0	0	0	0	0	0	0	0	0	La totalidad de los PE.
Total de matrícula evaluable de Nivel TSU/PA y Lic		Total 320													
2.3.1	Número y % de matrícula atendida en PE de TSU/PA y Licenciatura de calidad del total asociada a los PE evaluables	254	79.38	320	100	0	0	0	0	0	0	0	0	0	Se espera alcanzar el número de matrícula en semestre agosto 2015.
Total de Programas Educativos de posgrado		Total 2													
2.4.3	PE de posgrado reconocidos por el Programa Nacional de Posgrado de Calidad (PNPC)	2	100	2	100	0	0	0	0	0	0	0	0	0	Los 2 PE de Posgrado con que cuenta la DES están reconocidos por el PNPC.
2.4.5	PE de posgrado que ingresarán al Padrón Nacional de Posgrado (PNP)	2	100	2	100	0	0	0	0	0	0	0	0	0	Los 2 PE de Posgrado con que cuenta la DES están en el PNP.
Total de Matrícula de nivel posgrado		Total 77													
2.5.1	Número y porcentaje de matrícula atendida en PE de posgrado de calidad.	85	110.39	77	100	0	0	0	0	0	0	0	0	0	
Tasa de egreso por cohorte generacional de Licenciatura														Justificación IES	
M1	M2	%	M2	%	M2 Ajustado	% Ajustado	M2 Alcanzado	% Alcanzado	% Trimestral	% Total de avance					



Universidad: Universidad Autónoma de Nuevo León
Clave 911: 19MSU0011T


Clave de convenio: C/PROFOCIE-2014-19MSU0011T-29-85


Proyecto: Internacionalización de los PE de la DES y fortalecimiento de los CA, manteniendo la competitividad y capacidad académica alcanzadas y cumpliendo con normas de seguridad laboral y ambiental internacionales.

Clave de proyecto: P/PROFOCIE-2014-19MSU0011T-10

2.8.1	Tasa de egreso por cohorte para PE de licenciatura Ciclo A	41	26	63.41	21	51.22	0	0	0	0	0	0	0
Tasa de titulación por cohorte generacional de Licenciatura	M1	M2	%	M2	%	M2 Ajustado	% Ajustado	M2 Alcanzado	% Alcanzado	% Trimestral	% Total de avance	Justificación IES	
2.9.1	Tasa de titulación por cohorte para PE de licenciatura Ciclo A	26	21	80.77	21	80.77	8	30.77	15	57.69	100+	71.43	Se cumplió con la meta establecida.
Tasa de graduación por cohorte generacional de Licenciatura	M1	M2	%	M2	%	M2 Ajustado	% Ajustado	M2 Alcanzado	% Alcanzado	% Trimestral	% Total de avance	Justificación IES	
2.10.1	Tasa de graduación para PE de posgrado	34	24	70.59	15	44.12	4	11.76	7	20.59	100+	46.67	Se cumplió con la meta establecida.

Porcentaje ponderado del cumplimiento de las metas 100.00 %


Dr. Jesús Ancer Rodríguez
Rector


Dr. José Guadalupe Marmolejo Moncivais
Responsable del proyecto



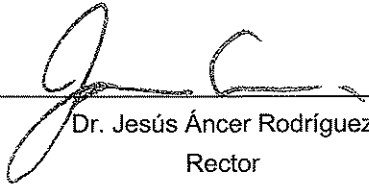

Universidad Autónoma de Nuevo León

P/PROFOCIE-2014 Proyecto de Desarrollo Sistémico de la DES-FACPYAP-UANL
-19MSU0011T-11


No. OP	Descripción del Objetivo Particular						
01	Mejorar las áreas de oportunidad de la DES relacionadas con: la calidad de los PE de posgrado; la formación integral del estudiante y la atención a las recomendaciones de los CIEES y los organismos reconocidos por el COPAES.						
No. MA	Descripción de la Meta Académica	Valores Cualitativos			Valores Financieros		
		Programado	Alcanzado	%	Programado	Ejercido	%
1	Impulsar las LGAC relacionadas con los PE de Posgrado.	15.00	3.00	20.00	1,120,000.00	0.00	0.00

No. MA	Trimestre 1			Trimestre 2		
	Meta Programada	Meta	Monto Alcanzado	Meta Programada	Meta	Monto Alcanzado
1	0.00	0.00	0.00	3.00	3.00	0.00

No. MA	Observación
1	Al 10 junio hemos ejercido \$ 877, 960.00, de los cuales \$ 400, 000.00 se refieren a las 3 metas ya logradas y asociadas a un laboratorio, y los otros \$ 477,960.00 se refieren a las otras 9 metas que lograremos en el próximo semestre, al igual que el ejercicio total de recursos.

Firma	
 Dr. Jesús Áncer Rodríguez Rector	 Dr. Gerardo Tamez González Responsable del Proyecto

Los montos ejercidos que se reflejan en este reporte se presentan con carácter informativo, en tanto el Departamento de Seguimiento Financiero de la Dirección de Fortalecimiento Institucional, concluye la revisión de la documentación que la universidad capturó durante el segundo trimestre del 2014, para comprobar la aplicación de los montos asignados, y en su caso, la institución subsane en tiempo y forma las observaciones que se hayan emitido a los datos y comprobantes de pago asociados.



FACULTAD DE CIENCIAS POLITICAS
Y ADMINISTRACIÓN PÚBLICA



EJERCICIO FISCAL 2014



Universidad: Universidad Autónoma de Nuevo León
Clave 911: 19MSU0011T

Clave de convenio: C/PROFOCIE-2014-19MSU0011T-29-85

Proyecto: Proyecto de Desarrollo Sistémico de la DES-FACPYAP-UANL

Clave de proyecto: P/PROFOCIE-2014-19MSU0011T-11

Meta Compromiso	Valor Original		Ajustado Anual		Ajustado Trimestral		Número	%	Número	%Alcanzado	%Trimestral	%Total de avance	Justificación IES
	Número	%	Número	%	Número	%							
Capacidad Académica													
Total de Profesores de Tiempo Completo												Total: 87	
1.1.3	Maestría	39	44.83	40	45.98	0	0	39	44.83	100+	97.5	Meta a lograr el próximo semestre.	
1.1.4	Doctorado	45	51.72	47	54.02	0	0	46	52.87	100+	97.87	Meta a lograr el próximo semestre.	
1.1.5	Posgrado en el área disciplinar de su desempeño	84	96.55	87	100	0	0	85	97.7	100+	97.7	Meta a lograr el próximo semestre.	
1.1.6	Doctorado en el área disciplinar de su desempeño	45	51.72	47	54.02	0	0	46	52.87	100+	97.87	Meta a lograr el próximo semestre.	
1.1.7	Perfil deseable reconocido por el PROMEP-SES	40	45.98	40	45.98	0	0	0	0	0	0	Meta ya lograda (40).	
1.1.8	Adscripción al SNI o SNC	9	10.34	10	11.49	0	0	0	0	0	0	Meta ya lograda (9).	
1.1.9	Participación en el programa de tutorías	45	51.72	50	57.47	0	0	46	52.87	100+	92	Meta a lograr el próximo semestre.	
Total de profesores que conforman la planta académica												Total: 145	
1.2.1	Profesores (PTC, PMT y PA) que reciben capacitación y/o actualización con al menos 40 horas por año	90	62.07	95	65.52	0	0	91	62.76	100+	95.79	Meta a lograr el próximo semestre.	
Total de Otros Académicos												Total: 6	
1.3.2	En Consolidación	3	50	3	50	0	0	2	33.33	100+	66.67	Lograremos esta meta en próximos trimestres, después de la respectiva convocatoria.	
1.3.3	En Formación	3	50	3	50	0	0	4	66.67	100+	100+	Lograremos esta meta en próximos trimestres, después de la respectiva convocatoria.	
Competitividad Académica													
Total de Programas Educativos de TSU/PA y Lic evaluables												Total: 2	
2.2.1	Número y % de PE que alcanzarán el nivel 1 los CIEES.	2	100	2	100	0	0	0	0	0	0	Meta ya lograda (2)	
2.2.3	Número y % de PE de licenciatura y TSU de calidad del total de la oferta educativa evaluable	2	100	2	100	0	0	0	0	0	0	Meta ya lograda (2)	
Total de matrícula evaluable de Nivel TSU/PA y Lic												Total: 4,675	
2.3.1	Número y % de matrícula atendida en PE de TSU/PA y Licenciatura de calidad del total asociada a los PE evaluables	4,500	96.26	4,675	100	0	0	3,601	77.03	100+	77.03	La matrícula (3,601) de este 1° ciclo es menor a la del 2°.	
Total de Programas Educativos de posgrado												Total: 5	



Universidad: Universidad Autónoma de Nuevo León
Clave 911: 19MSU0011T

Clave de convenio: C/PROFOCIE-2014-19MSU0011T-29-85

Proyecto: Proyecto de Desarrollo Sistémico de la DES-FACPYAP-UANL

Clave de proyecto: P/PROFOCIE-2014-19MSU0011T-11

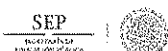
FACULTAD DE CIENCIAS POLITICAS
Y ADMINISTRACIÓN PÚBLICA

2.4.1	PE de posgrado que se actualizarán	5	100	5	100	0	0	0	0	0	0	0	0	0	Meta ya lograda (5)
2.4.3	PE de posgrado reconocidos por el Programa Nacional de Posgrado de Calidad (PNPC)	5	100	5	100	0	0	0	0	0	0	0	0	0	Meta ya lograda (5)
2.4.4	PE de posgrado que ingresarán al Programa de Fomento a la Calidad (PFC)	5	100	5	100	0	0	0	0	0	0	0	0	0	Meta ya lograda (5)
Total de Matrícula de nivel posgrado		Total: 160													
2.5.1	Número y porcentaje de matrícula atendida en PE de posgrado de calidad.	150	93.75	160	100	0	0	151	94.38	100+	94.38	100+	94.38	100+	Meta a lograr el próximo semestre.
Tasa de egreso por cohorte generacional de Licenciatura		M1	M2	%	M2	%	M2 Ajustado	% Ajustado	M2 Alcanzado	% Alcanzado	% Trimestral	% Total de avance	Justificación IES		
2.8.1	Tasa de egreso por cohorte para PE de licenciatura Ciclo A	364	262	71.98	213	58.52	0	0	211	57.97	100+	99.06	100+	99.06	Meta a lograr el próximo semestre.
2.8.2	Tasa de egreso por cohorte para PE de licenciatura Ciclo B	810	602	165.38	626	171.98	0	0	621	100+	100+	99.2	100+	99.2	Meta a lograr el próximo semestre.
Tasa de titulación por cohorte generacional de Licenciatura		M1	M2	%	M2	%	M2 Ajustado	% Ajustado	M2 Alcanzado	% Alcanzado	% Trimestral	% Total de avance	Justificación IES		
2.9.1	Tasa de titulación por cohorte para PE de licenciatura Ciclo A	262	133	50.76	124	47.33	124	47.33	121	46.18	97.58	97.58	100+	97.58	Meta a lograr el próximo semestre.
2.9.2	Tasa de titulación por cohorte para PE de licenciatura Ciclo B	602	335	127.86	348	132.82	0	0	341	100+	100+	97.99	100+	97.99	Meta a lograr el próximo semestre.
Tasa de graduación por cohorte generacional de Licenciatura		M1	M2	%	M2	%	M2 Ajustado	% Ajustado	M2 Alcanzado	% Alcanzado	% Trimestral	% Total de avance	Justificación IES		
2.10.1	Tasa de graduación para PE de posgrado	44	27	61.36	30	68.18	0	0	29	65.91	100+	96.67	100+	96.67	Meta a lograr el próximo semestre.

Porcentaje ponderado del cumplimiento de las metas 96.00 %

Dr. Jesús Ancer Rodríguez
Rector

Dr. Gerardo Tamez González
Responsable del proyecto



Programa de Fortalecimiento de la Calidad en Instituciones Educativas
Formato de apoyo para analizar el Seguimiento Académico de proyectos PROFOCIE 2014



Universidad Autónoma de Nuevo León

P/PROFOCIE-2014 Consolidación Internacional de la Competitividad y Capacidad Académicas de la Facultad de Ciencias Químicas.
-19MSU0011T-12

No. OP	Descripción del Objetivo Particular						
01	Mejorar el posicionamiento de la capacidad académica de la DES a nivel internacional, mediante el aumento de la producción científica de alto impacto de los integrantes de los Cuerpos Académicos de la DES, para mantener o incrementar su nivel de consolidación.						
No. MA	Descripción de la Meta Académica	Valores Cualitativos			Valores Financieros		
		Programado	Alcanzado	%	Programado	Ejercido	%
1	PTC en el Sistema Nacional de Investigadores	51.00	51.00	100.00	1,006,892.00	0.00	0.00
3	Cuerpos académicos consolidados	4.00	4.00	100.00	331,831.00	0.00	0.00

No. MA	Trimestre 1			Trimestre 2		
	Meta Programada	Meta	Monto Alcanzado	Meta Programada	Meta	Monto Alcanzado
1	0.00	102.00	0.00	51.00		0.00
3	0.00	4.00	0.00	0.00	0.00	0.00

No. MA	Observación
1	50 profesores - investigadores cuentan con adscripción al SNI, al inicio de año 51 profesores - investigadores contaban con esta adscripción, sin embargo, un profesor con esta adscripción falleció, durante el segundo trimestre de este año.
3	4 CAC mantienen su nivel de consolidación en este año

Seguimiento de Metas Académicas

No. OP	Descripción del Objetivo Particular						
02	Gestionar la acreditación internacional y mantener la acreditación nacional por organismos reconocidos por el COPAES de los PE de licenciatura de la DES, a través de la mejora de su calidad para aumentar su competitividad nacional e internacional.						
No. MA	Descripción de la Meta Académica	Valores Cualitativos			Valores Financieros		
		Programado	Alcanzado	%	Programado	Ejercido	%
2	Mejorar las prácticas de laboratorio para el desarrollo de competencias de los estudiantes de acuerdo al eje de internacionalización del modelo educativo y académico de licenciatura de la UANL	18.00	9.00	50.00	763,574.00	0.00	0.00
3	PE de licenciatura que estarán acreditados nacionalmente por organismos reconocidos por el COPAES	4.00	4.00	100.00	272,867.00	0.00	0.00




No. MA	Trimestre 1			Trimestre 2		
	Meta Programada	Meta	Monto Alcanzado	Meta Programada	Meta	Monto Alcanzado
2	0.00	0.00	0.00	9.00	9.00	0.00
3	0.00	4.00	0.00	0.00		0.00

No. MA	Observación
2	Se están organizando los equipos de profesores para consolidar las prácticas e insertarlas en los cursos o Unidades de Aprendizaje Pertinentes.
3	Los 4 PE de licenciatura mantienen su acreditación en el presente año.

No. OP	Descripción del Objetivo Particular						
03	Mejorar la competitividad académica de los PE de posgrado de la DES, mediante la gestión de recursos de calidad para lograr el nivel de consolidado y de competencia internacional en el PNPC para los posgrados que se encuentran en desarrollo y consolidado, respectivamente, y el ingreso al PNPC de la maestría en ciencias con orientación en Microbiología Aplicada.						
No. MA	Descripción de la Meta Académica	Valores Cualitativos			Valores Financieros		
		Programado	Alcanzado	%	Programado	Ejercido	%
3	Movilidad de profesores en estancias de investigación y participación en eventos científicos nacionales e internacionales	1.00	1.00	100.00	28,239.00	0.00	0.00

No. MA	Trimestre 1			Trimestre 2		
	Meta Programada	Meta	Monto Alcanzado	Meta Programada	Meta	Monto Alcanzado
3	0.00	0.00	0.00	0.00	1.00	0.00

No. MA	Observación
3	1 PTC participó en un evento científico internacional de su especialidad

 Dr. Jesús Áncer Rodríguez Rector	Firma  Dr. Eduardo Soto Regalado Responsable del Proyecto	
--	--	--

Los montos ejercidos que se reflejan en este reporte se presentan con carácter informativo, en tanto el Departamento de Seguimiento Financiero de la Dirección de Fortalecimiento Institucional, concluye la revisión de la documentación que la universidad capturó durante el segundo trimestre del 2014, para comprobar la aplicación de los montos asignados, y en su caso, la institución subsane en tiempo y forma las observaciones que se hayan emitido a los datos y comprobantes de pago asociados.



Universidad: Universidad Autónoma de Nuevo León
Clave 911: 19MSU0011T

Clave de convenio: C/PROFOCIE-2014-19MSU0011T-29-85

Proyecto: Consolidación Internacional de la Competitividad y Capacidad Académicas de la Facultad de Ciencias Químicas.

Clave de proyecto: P/PROFOCIE-2014-19MSU0011T-12

Meta Compromiso	Valor Original		Ajustado Anual		Ajustado Trimestral			Justificación IES				
	Número	%	Número	%	Número	%	%Alcanzado					
Capacidad Académica												
Total de Profesores de Tiempo Completo												
1.1.3	Maestría	40	36.8	51	40.8	0	0	51	40.8	100+	100	Se mantiene el número de 51 PTC con grado de maestría
1.1.4	Doctorado	72	57.6	74	59.2	0	0	79	53.2	100+	100+	Se contrataron profesores con grado de doctor para fortalecer el proceso enseñanza-aprendizaje y de investigación.
1.1.5	Posgrado en el área disciplinar de su desempeño	118	94.4	125	100	0	0	0	0	0	0	Se mantiene el número de PTC, todos con posgrado en el área disciplinar de su desempeño
1.1.6	Doctorado en el área disciplinar de su desempeño	72	57.6	74	59.2	0	0	0	0	0	0	Se mantiene el número de PTC con doctorado, todos bien doctorado en el área disciplinar de su desempeño
1.1.7	Perfil deseable reconocido por el PROMEP-SES	97	77.6	90	72	0	0	0	0	0	0	Se cuenta con 87 profesores con perfil deseable PROMEP-SES ahora PRODEP
1.1.8	Adscripción al SNI o SNC	47	37.6	51	40.8	51	40.8	0	0	0	0	Se cuenta con 50 PTC adscritos al SNI, uno menos que al inicio del año debido al fallecimiento de un PTC que contaba con este reconocimiento.
1.1.9	Participación en el programa de tutorías	122	97.6	125	100	0	0	0	0	0	0	Todos los PTC participan en el programa de tutorías.
Total de profesores con formación académica												
1.2.1	Profesores (PTC, PMT y PA) que reciben capacitación y/o actualización con al menos 40 horas por año	122	97.6	125	100	0	0	0	0	0	0	Todos los PTC y PA que tienen un alto impacto en los PE reciben capacitación o actualización.
Total de Cursos/Ejes												
1.3.1	Consolidados	4	57.14	4	57.14	0	0	0	0	0	0	Estos 4 CA mantienen este año su nivel de consolidados
1.3.2	En Consolidación	2	28.57	2	28.57	0	0	0	0	0	0	Estos 2 CA mantienen este año su nivel de consolidación
1.3.3	En Formación	1	14.29	1	14.29	0	0	0	0	0	0	Este año fue éste de año un nuevo académico. Este año 2 CA mantienen el nivel de formación.
Competitividad Académica												
Total de Prácticas Educativas en TSUPA y LIC												
2.1.1	Número y % de PE con estudios de factibilidad para buscar su pertinencia	4	100	4	100	0	0	0	0	0	0	Todos los PE de Lic. fundamentan su pertinencia con estudios correspondientes.
2.1.2	Número y % de PE con currículo flexible	4	100	4	100	0	0	0	0	0	0	Todos los PE de Lic. tienen currículo flexible.
2.1.3	Número y % de PE que se actualizarán incorporando elementos de enfoques centrados en el estudiante o en el aprendizaje.	4	100	4	100	0	0	0	0	0	0	Todos los PE de Lic. se basan en un modelo institucional que privilegia el aprendizaje centrado en el estudiante.
2.1.4	Número y % de PE que se actualizarán incorporando estudios de seguimiento de egresados y empleadores	4	100	4	100	0	0	0	0	0	0	Todos los PE de Lic. se actualizan con la incorporación de elementos que surgen de aportaciones del seguimiento a egresados y consulta a empleadores.
2.1.5	Número y % de PE que se actualizarán incorporando el servicio social en el plan de estudios	4	100	4	100	0	0	0	0	0	0	Todos los PE de Lic. tienen en su currículo el Servicio Social con créditos específicos.
2.1.6	Número y % de PE que se actualizarán incorporando la práctica profesional en el plan de estudios	4	100	4	100	0	0	0	0	0	0	Todos los PE de Lic. tienen en su currículo las Prácticas Profesionales con créditos específicos.
2.1.7	Número y % de PE basado en competencias	4	100	4	100	0	0	0	0	0	0	Todos los PE de Lic. se basan en un modelo institucional apoyado en desarrollo de competencias.
Total de Prácticas Educativas en TSUPA y LIC de Calidad												
2.2.1	Número y % de PE que alcanzarán el nivel 1 los CIEES	4	100	4	100	0	0	0	0	0	0	Todos los PE de Lic. mantienen el nivel 1 de los CIEES
2.2.2	Número y % de PE que serán acreditados por organismos reconocidos por el COPAES	4	100	4	100	0	0	0	0	0	0	Todos los PE de Lic. mantienen su acreditación por organismos reconocidos por el COPAES
2.2.3	Número y % de PE de licenciatura y TSU de calidad del total de la oferta educativa evaluable	4	100	4	100	0	0	0	0	0	0	Todos los PE de Lic. mantienen su acreditación por organismos reconocidos por el COPAES
Total de Matrícula en el Programa de TSUPA y LIC												
2.3.1	Número y % de matrícula atendida en PE de TSUPA y Licenciatura de calidad del total asociada a los PE evaluables	3,805	97.58	3,900	100	3,800	97.44	0	0	0	0	No ha concluido el periodo escolar, se mantiene la matrícula atendida en PE de Licenciatura de calidad total asociada a los PE evaluables
Total de Posgrados Reconocidos por el PFC												
2.4.1	PE de posgrado que se actualizarán	12	100	12	100	0	0	0	0	0	0	En este trimestre no se actualizaron debido a que el periodo académico no ha concluido.
2.4.3	PE de posgrado reconocidos por el Programa Nacional de Posgrado de Calidad (PNPC)	3	25	9	75	0	0	0	0	0	0	9 de 10 posgrados en ciencias se mantiene en el PNPC
2.4.4	PE de posgrado que ingresarán al Programa de Fomento a la Calidad (PFC)	5	41.67	1	8.33	0	0	0	0	0	0	Al momento de la generación de este reporte, este PE aplicará para su ingreso al PFC de CONACYT



Universidad: Universidad Autónoma de Nuevo León
Clave 911: 19MSU0011T


Clave de convenio: CIPROFOCIE-2014-19MSU0011T-29-85


Proyecto: Consolidación Internacional de la Competitividad y Capacidad Académicas de la Facultad de Ciencias Químicas.


Clave de proyecto: PIPROFOCIE-2014-19MSU0011T-12

2.5.1		Número y porcentaje de matrícula atendida en PE de posgrado de calidad.										Se mantiene el número y porcentaje de matrícula atendida en PE de posgrado de buena calidad debido a que aun no concluye el trimestre que abarca los reportes trimestrales uno y dos.	
		M1	M2	%	M2	%	M2 Alcanzado	% Alcanzado	M2 Alcanzado	% Alcanzado	% Trimestre	TOTAL de avances	Calificación IES
2.8.1	Tasa de ingreso por cohorte para PE de licenciatura Ciclo A	701	315	44.94	315	44.94	315	44.94	0	0	0	0	Permanece la tasa debido a que no ha concluido el semestre.
2.8.2	Tasa de ingreso por cohorte para PE de licenciatura Ciclo B	230	114	16.28	114	16.28	0	0	0	0	0	0	Permanece la tasa debido a que no ha concluido el semestre.
2.9.1	Tasa de titulación por cohorte para PE de licenciatura Ciclo A	315	145	46.03	145	46.03	0	0	0	0	0	0	Permanece la tasa debido a que no ha concluido el semestre.
2.9.2	Tasa de titulación por cohorte para PE de licenciatura Ciclo B	114	89	21.9	89	21.9	0	0	0	0	0	0	Permanece la tasa debido a que no ha concluido el semestre.
2.10.1	Tasa de graduación para PE de posgrado	89	64	71.91	64	71.91	0	0	0	0	0	0	Permanece la tasa debido a que no ha concluido el semestre.

Porcentaje ponderado del cumplimiento de las metas compromiso: 59.69 %


Dr. Jesús Anzor Rodríguez
Rector


Dr. Eduardo Soto Regalado
Responsable del proyecto





Universidad Autónoma de Nuevo León

**P/PROFOCIE-2014 MEJORA DE LA CAPACIDAD Y COMPETITIVIDAD ACADEMICA
-19MSU0011T-13**

No. OP	Descripción del Objetivo Particular						
01	Desarrollo de los CA y Fortalecimiento de la planta académica						
No. MA	Descripción de la Meta Académica	Valores Cualitativos			Valores Financieros		
		Programado	Alcanzado	%	Programado	Ejercido	%
1	Contar con un 70% de la Planta docente actualizada en las diferentes disciplinas que se imparten en la DES.	375.00	186.00	49.60	127,000.00	0.00	0.00
2	Incrementar el número de CA's avanzando de 6 que existen en la actualidad, a un total de 9 CA's de los cuales se tendrán 3CAC, 3CAEC y 3CAF.	2.00	1.00	50.00	897,198.00	0.00	0.00

No. MA	Trimestre 1			Trimestre 2		
	Meta Programada	Meta	Monto Alcanzado	Meta Programada	Meta	Monto Alcanzado
1	93.00	93.00	0.00	186.00	186.00	0.00
2	0.00		0.00	0.00	1.00	0.00

No. MA	Observación
1	La capacitación que se esta brindando a los docentes son de tipo: Pedagógicos, Tecnológicos, Disciplinarios y Actitudinal, algunos de estos cursos son: Actualización de la plataforma NEXUS, Diplomado en Coaching, 7 herramientas de calidad, Tutorias, Excel básico, Manejo y cambio de actitud
2	En este trimestre nos notificaron que se acepto un nuevo Cuerpo Académico en Formación: Innovación Educativa en Ciencias Administrativas

No. OP	Descripción del Objetivo Particular						
02	Incrementar la Competitividad de los PE de Licenciatura						
No. MA	Descripción de la Meta Académica	Valores Cualitativos			Valores Financieros		
		Programado	Alcanzado	%	Programado	Ejercido	%
1	Ofertar los 4 PE en Modalidad a distancia	4.00	0.00	0.00	330,000.00	0.00	0.00
3	Implementación del Examen de Egreso para los PE de licenciatura y posgrado.	2,800.00	616.00	22.00	100,000.00	0.00	0.00




No. MA	Trimestre 1			Trimestre 2		
	Meta Programada	Meta	Monto Alcanzado	Meta Programada	Meta	Monto Alcanzado
1	0.00		0.00	0.00		0.00
3	0.00		0.00	1,100.00	616.00	0.00

No. MA	Observación
1	Programado para próximos trimestres. Los maestros se están capacitando en Educación a Distancia, preparando materias en dicha modalidad.
3	El examen EGEL se aplico a 616 alumnos a principio del semestre (Enero-Junio), el próximo examen será en el siguiente semestre (Julio-Diciembre)

No. OP	Descripción del Objetivo Particular						
03	Apoyo a los PE de Posgrado reconocidos por el PNPC.						
No. MA	Descripción de la Meta Académica	Valores Cualitativos			Valores Financieros		
		Programado	Alcanzado	%	Programado	Ejercido	%
1	Incrementar la producción académica en publicaciones de cuando menos 16 profesores.	16.00	4.00	25.00	100,000.00	0.00	0.00
2	Vinculación con instituciones externas.	5.00	0.00	0.00	115,000.00	0.00	0.00
3	Incrementar la eficiencia terminal a un 80% de estudiantes de doctorado por generación	17.00	0.00	0.00	170,000.00	0.00	0.00


No. MA	Trimestre 1			Trimestre 2		
	Meta Programada	Meta	Monto Alcanzado	Meta Programada	Meta	Monto Alcanzado
1	4.00	4.00	0.00	8.00		0.00
2	0.00		0.00	0.00		0.00
3	0.00		0.00	4.00		0.00

No. MA	Observación
1	Los docentes continúan en su labor de investigación y publicación. Actualmente se tienen 3 trabajos publicados con la participación de 6 profesores en la revista Contaduría y Administración de la UNAM, Procedia - Social and Behavioral Sciences y en las Memorias del Congreso ACACIA. Además en este momento 6 trabajos donde participaron 18 profesores ya fueron aceptados en el 1er Congreso Internacional de Investigación en Escuelas y Facultades de Negocios a celebrarse en junio de 2015. También 3 profesores van a acudir a 2 Congresos Internacionales organizados por la International Association for Fuzzy-Set Management and Economy en Girona España y otro por la ACBSP en Filadelfia EEUU, estos trabajos ya fueron aceptados para su publicación en las memorias del congreso y uno de ellos fue seleccionado para publicarse en un libro de la editorial Springer con los mejores trabajos del Congreso.
2	Programado para próximos trimestres
3	Programado para próximos trimestres

 Dr. Jesús Áncer Rodríguez Rector	Firma  MAE. MARIA EUGENIA GARCIA DE LA PEÑA Responsable del Proyecto	 FACULTAD DE CONTADURIA PUBLICA Y ADMINISTRACION
--	---	--

Los montos ejercidos que se reflejan en este reporte se presentan con carácter informativo, en tanto el Departamento de Seguimiento Financiero de la Dirección de Fortalecimiento Institucional, concluye la revisión de la documentación que la universidad capturó durante el segundo trimestre del 2014, para comprobar la aplicación de los montos asignados, y en su caso, la institución subsane en tiempo y forma las observaciones que se hayan emitido a los datos y comprobantes de pago asociados.

DIRECCIÓN



Universidad: Universidad Autónoma de Nuevo León
Clave 911: 19MSU0011T

Clave de convenio: C/PROFOCIE-2014-19MSU0011T-29-85

Proyecto: MEJORA DE LA CAPACIDAD Y COMPETITIVIDAD ACADEMICA

Clave de proyecto: P/PROFOCIE-2014-19MSU0011T-13

Meta Compromiso	Valor Original		Ajustado Anual		Ajustado Trimestral				Justificación IES			
	Número	%	Número	%	Número	%	Número	%Alcanzado		%Trimestral	%Total de avance	
Capacidad Académica												
Total de Profesores de Tiempo Completo												
		170										
1.1.3	Maestría	108	63.53	108	63.53	0	0	120	70.59	100+	100+	Se han incrementado los PTC con maestría
1.1.4	Doctorado	43	25.29	48	28.24	2	1.18	50	29.41	100+	100+	Se han incrementado los PTC con grado de doctorado.
1.1.5	Posgrado en el área disciplinar de su desempeño	105	61.76	105	61.76	0	0	120	70.59	100+	100+	Se han incrementado los PTC con maestría
1.1.6	Doctorado en el área disciplinar de su desempeño	40	23.53	45	26.47	0	0	50	29.41	100+	100+	Se han incrementado los PTC con grado de doctorado.
1.1.7	Perfil deseable reconocido por el PROMEP-SES	33	19.41	33	19.41	0	0	42	24.71	100+	100+	Se han incrementado los PTC con perfil PROMEP
1.1.8	Adscripción al SNI o SNC	11	6.47	11	6.47	0	0	0	0	0	0	En este años se concursará para que mas PTC logren este perfil.(se ha mantenido en 9 igual que el trimestre pasado)
1.1.9	Participación en el programa de tutorías	47	27.65	55	32.35	51	30	0	0	0	0	Se continúa con 51 PTC en Tutorías.
Total de profesores que conforman la planta académica												
1.2.1	Profesores (PTC, PMT y PA) que reciben capacitación y/o actualización con al menos 40 horas por año	530	100	530	100	0	0	186	35.09	100+	35.09	Se continúa con el programa de capacitación para todos los docentes



Universidad: Universidad Autónoma de Nuevo León
Clave 911: 19MSU0011T

Clave de convenio: C/PROFOCIE-2014-19MSU0011T-29-85

Proyecto: MEJORA DE LA CAPACIDAD Y COMPETITIVIDAD ACADEMICA

Clave de proyecto: P/PROFOCIE-2014-19MSU0011T-13

Total de Grupos Académicos		Total: 8										
1.3.1	Consolidados	1	12.5	2	25	0	0	0	0	0	0	Este año se participara en la convocatoria para incrementar a otro cuerpo
1.3.2	En Consolidación	3	37.5	3	37.5	0	0	3	37.5	100+	100	Este año se participara en la convocatoria para incrementar a otro cuerpo
1.3.3	En Formación	2	25	3	37.5	0	0	3	37.5	100+	100	Se incremento un cuerpo Académico en Formación, de 2 a 3 CA
Competitividad Académica		Total: 4										
2.1.1	Número y % de PE con estudios de factibilidad para buscar su pertinencia	4	100	4	100	0	0	0	0	0	0	Los 4 PE cumplen con la pertinencia requerida por el Modelo
2.1.2	Número y % de PE con currículo flexible	4	100	4	100	0	0	0	0	0	0	Los 4 PE cumplen con su currículo flexible.
2.1.3	Número y % de PE que se actualizarán incorporando elementos de enfoques centrados en el estudiante o en el aprendizaje.	1	25	1	25	0	0	0	0	0	0	Hoy en día los 4 PE están centrados en el aprendizaje
2.1.4	Número y % de PE que se actualizarán incorporando estudios de seguimiento de egresados y empleadores	1	25	1	25	0	0	0	0	0	0	Los 4 PE se actualizaron incorporando los estudios derivados del seguimiento de egresados y empleadores.
2.1.5	Número y % de PE que se actualizarán incorporando el servicio social en el plan de estudios	1	25	1	25	0	0	0	0	0	0	Los 4 PE cuentan con el servicio social en la currícula.



Universidad: Universidad Autónoma de Nuevo León
Clave 911: 19MSU0011T

Clave de convenio: C/PROFOCIE-2014-19MSU0011T-29-85

Proyecto: MEJORA DE LA CAPACIDAD Y COMPETITIVIDAD ACADEMICA

Clave de proyecto: P/PROFOCIE-2014-19MSU0011T-13

2.1.6	Número y % de PE que se actualizarán incorporando la práctica profesional en el plan de estudios	1	25	1	25	0	0	0	0	0	0	0	0	Los 4 PE cuentan con las practicas profesionales incorporadas en la curricula.
2.1.7	Número y % de PE basado en competencias	4	100	4	100	0	0	0	0	0	0	0	0	Los 4 PE están basados en competencias
Total de Programas Educativos de TSU/PA y Lic. Evaluables		Total: 4												
2.2.1	Número y % de PE que alcanzarán el nivel 1 los CIEES.	3	75	4	100	0	0	0	0	0	0	0	0	Los 4 PE se encuentran en dicho Nivel
2.2.3	Número y % de PE de licenciatura y TSU de calidad del total de la oferta educativa evaluable	4	100	4	100	0	0	0	0	0	0	0	0	Los 4 PE son de calidad y evaluables
Total de matrícula evaluable de Nivel TSU/PA y Lic.		Total: 12,004												
2.3.1	Número y % de matrícula atendida en PE de TSU/PA y Licenciatura de calidad del total asociada a los PE evaluables	12,000	99.97	12,004	100	0	0	13,822	100+	100+	100+	100+	100+	Se crearon turnos adicionales para cumplir la demanda.
Total de Programas Educativos de posgrado		Total: 5												
2.4.3	PE de posgrado reconocidos por el Programa Nacional de Posgrado de Calidad (PNPC)	1	20	2	40	0	0	0	0	0	0	0	0	Se acreditó el programa de Doctorado en Contaduría en PNPC
Total de Matrícula de nivel posgrado		Total: 480												
2.5.1	Número y porcentaje de matrícula atendida en PE de posgrado de calidad.	25	5.21	480	100	0	0	0	0	0	0	0	0	Esta en proceso la acreditación de las maestrías. Los dos doctorados de calidad cuentan con un total de 56 alumnos al igual que el trimestre anterior.
Tasa de egreso por cohorte generacional de Licenciatura		M1	M2	%	M2	%	M2 Ajustado	% Ajustado	M2 Alcanzado	% Alcanzado	% Trimestral	% Total de avance	Justificación IES	



Universidad: Universidad Autónoma de Nuevo León
Clave 911: 19MSU0011T

Clave de convenio: C/PROFOCIE-2014-19MSU0011T-29-85

Proyecto: MEJORA DE LA CAPACIDAD Y COMPETITIVIDAD ACADEMICA

Clave de proyecto: P/PROFOCIE-2014-19MSU0011T-13

2.8.1	Tasa de egreso por cohorte para PE de licenciatura Ciclo A	2,185	1,246	57.03	1,320	60.41	0	0	0	0	0	0	Se continua trabajando en estrategias para incrementar esta tasa.La tasa de egreso es de 1,251 en el ciclo A, al igual que el trimestre anterior, ya que nuestro sistema es semestral.
2.8.2	Tasa de egreso por cohorte para PE de licenciatura Ciclo B	701	315	14.42	330	15.1	0	0	0	0	0	0	Se continua trabajando en estrategias para incrementar esta tasa.La tasa de egreso es de 258 en el ciclo B, al igual que el trimestre anterior, ya que nuestro sistema es semestral.
Tasa de titulación por cohorte generacional de Licenciatura		M1	M2	%	M2	%	M2 Ajustado	% Ajustado	M2 Alcanzado	%Alcanzado	%Trimestral	%Total de avance	Justificación IES
2.9.1	Tasa de titulación por cohorte para PE de licenciatura Ciclo A	2,232	1,355	60.71	1,429	64.02	0	0	0	0	0	0	Se sigue trabajando en promover el proceso de titulación de los egresados. La tasa es de 1,379 para el ciclo A
2.9.2	Tasa de titulación por cohorte para PE de licenciatura Ciclo B	600	300	13.44	311	13.93	0	0	0	0	0	0	Se sigue trabajando en promover el proceso de titulación de los egresados. La tasa es de 304 para el ciclo B
Tasa de graduación por cohorte generacional de Licenciatura		M1	M2	%	M2	%	M2 Ajustado	% Ajustado	M2 Alcanzado	%Alcanzado	%Trimestral	%Total de avance	Justificación IES



Universidad: Universidad Autónoma de Nuevo León
Clave 911: 19MSU0011T

Clave de convenio: C/PROFOCIE-2014-19MSU0011T-29-85

Proyecto: MEJORA DE LA CAPACIDAD Y COMPETITIVIDAD ACADEMICA

Clave de proyecto: P/PROFOCIE-2014-19MSU0011T-13

2.10.1	Tasa de graduación para PE de posgrado	86	52	60.47	54	62.79	0	0	0	0	0	0	Se sigue trabajando en promover el proceso graduación. La tasa de graduación para Posgrado es de 52 al igual que el trimestre anterior.
--------	--	----	----	-------	----	-------	---	---	---	---	---	---	---

Porcentaje ponderado del cumplimiento de las metas 0.00 %

Dr. Jesús Áncer Rodríguez
Rector

MAE. MARIA EUGENIA GARCIA DE LA PEÑA
Responsable del proyecto



DIRECCIÓN



Programa de Fortalecimiento de la Calidad en Instituciones Educativas
 Formato de apoyo para analizar el Seguimiento Académico de proyectos PROFOCIE 2014

Universidad Autónoma de Nuevo León

P/PROFOCIE-2014 *Impulso a la innovación educativa y fortalecimiento de la competitividad de los PE de Licenciatura y Posgrado*
 -19MSU0011T-14

No. OP	Descripción del Objetivo Particular						
01	Asegurar la competitividad académica de los PE de Licenciatura mediante las acreditaciones internacionales y su pertinencia						
No. MA	Descripción de la Meta Académica	Valores Cualitativos			Valores Financieros		
		Programado	Alcanzado	%	Programado	Ejercido	%
1	Uso de apps y software especializado para el proceso de enseñanza aprendizaje para alumnos de licenciatura	25.00	23.00	92.00	208,800.00	0.00	0.00
2	Atender al 100% las recomendaciones de CIEES y COPAES	4.00	2.00	50.00	935,740.00	0.00	0.00

No. MA	Trimestre 1			Trimestre 2		
	Meta Programada	Meta	Monto Alcanzado	Meta Programada	Meta	Monto Alcanzado
1	0.00	0.00	0.00	25.00	23.00	0.00
2	0.00	0.00	0.00	2.00	2.00	0.00



No. MA	Observación
1	Para dar paso a la competitividad de los PE de Licenciatura, se adquirieron 23 equipos de cómputo para su renovación en la DES. Debido al incremento en los costos y al tipo de cambio del dólar de los equipos de cómputo fue que la meta programada de 25 unidades no se pudo lograr adquiriendo solo 23 equipos, los cuales ya se encuentran físicamente en la facultad. Esperando seguir avanzando en esta meta en las siguientes reprogramaciones.
2	En relación a las recomendaciones emitadas por CIEES y COPAES se esta trabajando en darles cabal cumplimiento. Dentro de las acciones a realizar para cumplir con dichas recomendaciones, se esta trabajando en la remodelación del laboratorio de criminología para el cual se solicitó material para el desarrollo de las prácticas; así mismo se recibió para este trimestre 7 cámaras digitales, un microscopio estereoscopio, un microscopio binocular y una estación de examen de evidencia forense digital, esperando contar con todo el material para el próximo trimestre. Así mismo se esta trabajando con el Centro de Estudios sobre la Enseñanza y el Aprendizaje del Derecho A.C. (CEEAD) para la realización del Proyecto de la Encuesta a los Empleadores, el cual esperamos contar con los resultados para el siguiente trimestre. De igual forma se esta trabajando en la programación de la reevaluación a los PE de Licenciatura por parte de los CIEES esperando tener resultados

para el siguiente informe.

No. OP	Descripción del Objetivo Particular						
02	Cerrar la brecha de calidad de los PE de Maestría con los PE de Doctorado e incrementar el nivel de los que están en el PNPC						
No. MA	Descripción de la Meta Académica	Valores Cualitativos			Valores Financieros		
		Programado	Alcanzado	%	Programado	Ejercido	%
2	Evaluar periódicamente la pertinencia de los PE de posgrado	5.00	5.00	100.00	115,000.00	0.00	0.00
3	Incrementar el número de egresados titulados del posgrado	40.00	30.00	75.00	321,640.00	0.00	0.00

No. MA	Trimestre 1			Trimestre 2		
	Meta Programada	Meta	Monto Alcanzado	Meta Programada	Meta	Monto Alcanzado
2	0.00	0.00	0.00	0.00	5.00	0.00
3	0.00	0.00	0.00	0.00	30.00	0.00

No. MA	Observación
2	Para cerrar la brecha entre los PE de Maestría y Doctorado e incrementar nuestros PE de Posgrado en el PNPC así como mantener e incrementar el nivel de los que ya pertenecen al Programa, se asignó en esta reprogramación un recurso para darle seguimiento a los egresados. De esta manera se trabajó en colaboración con el Centro de Estudios sobre la Enseñanza y el Aprendizaje del Derecho A.C. (CEEAD) en la elaboración del Proyecto de Seguimiento de Egresados. Ya se cuentan con los resultados en la facultad los cuales serán de gran utilidad para considerar la pertinencia de nuestros PE; a su vez servirán para el rediseño de los mismos, incluyendo las competencias, para que nuestros egresados obtengan el perfil requerido por los empleadores para su contratación.
3	Dentro de los PE de la IES se considera indispensable el conocimiento de un segundo idioma por parte de los estudiantes que tengan la intención de realizar un intercambio académico. Por ello la DES tiene la necesidad de incluir dentro de sus PE de Licenciatura y de Posgrado la enseñanza de idiomas para los alumnos, pues será un requisito indispensable para su titulación; es así que dentro de esta reprogramación se adquirió material para la renovación del Centro de Idiomas de la DES, ya que dicho laboratorio denominado CAADI requería de una modernización para dar cumplimiento con los objetivos de la IES. Para su modernización se adquirieron 21 equipos de cómputo, 18 módulos de resguardo de los equipos y se espera para el siguiente trimestre contar con los software de autoaprendizaje de los idiomas inglés, francés, italiano, alemán y chino mandarín.

Firma	
	
Dr. Jesús Áncer Rodríguez Rector	Manuel Salvador Acuña Zepeda Responsable del Proyecto



Los montos ejercidos que se reflejan en este reporte se presentan con carácter informativo, en tanto el Departamento de Seguimiento Financiero de la Dirección de Fortalecimiento Institucional, concluye la revisión de la documentación que la universidad capturó durante el segundo trimestre del 2014, para comprobar la aplicación de los montos asignados, y en su caso, la institución subsane en tiempo y forma las observaciones que se hayan emitido a los datos y comprobantes de pago asociados.



Universidad: Universidad Autónoma de Nuevo León
Clave 911: 19MSU0011T

Clave de convenio: C/PROFOCIE-2014-19MSU0011T-29-85

Proyecto: Impulso a la innovación educativa y fortalecimiento de la competitividad de los PE de Licenciatura y Posgrado

Clave de proyecto: P/PROFOCIE-2014-19MSU0011T-14

Meta Compromiso	Valor Original		Ajustado Anual		Ajustado Trimestral		Ajustado Trimestral		%Total de avance	Justificación IES		
	Número	%	Número	%	Número	%	Número	%Alcanzado				
Capacidad Académica												
Total de Profesores de Tiempo Completo												
Total: 125												
1.1.1	Licenciatura	15	12	15	12	0	0	28	22.4	100+	100+	La DES cuenta dentro de su planta académica con 28 PTC con el grado de licenciatura, esto con motivo de que se han agregado dos PTC nuevos con este grado, esperando que los que están cursando un PE de maestría puedan titularse próximamente.
1.1.3	Maestría	65	52	70	56	0	0	45	36	100+	64.29	La DES cuenta dentro de su planta académica con 45 PTC con grado de maestría, se espera que los PTC de licenciatura que están cursando un PE de maestría puedan titularse próximamente para de esta manera cumplir la meta establecida del número de PTC con maestría.
1.1.4	Doctorado	33	26.4	35	28	0	0	41	32.8	100+	100+	La DES cuenta con 41 PTC con grado de doctorado, lo cual indica que la planta académica se esta preparando al grado máximo, sin embargo persiste la brecha entre licenciatura y maestría lo cual se espera atender constantemente.
1.1.5	Posgrado en el área disciplinar de su desempeño	65	52	70	56	0	0	0	0	0	0	Se cuenta con 45 PTC con el grado de maestría, uno menos que el trimestre pasado ya que subió de categoría a doctorado, sin embargo persiste la brecha entre licenciatura y maestría lo cual se espera atender constantemente.



Universidad: Universidad Autónoma de Nuevo León
Clave 911: 19MSU0011T

Clave de convenio: C/PROFOCIE-2014-19MSU0011T-29-85

Proyecto: Impulso a la innovación educativa y fortalecimiento de la competitividad de los PE de Licenciatura y Posgrado

Clave de proyecto: P/PROFOCIE-2014-19MSU0011T-14

1.1.6	Doctorado en el área disciplinar de su desempeño	32	25.6	35	28	0	0	41	32.8	100+	100+	Se cuenta con 41 PTC con grado de doctorado, lo cual indica que la planta académica se está preparando al grado máximo
1.1.7	Perfil deseable reconocido por el PROMEP-SES	46	36.8	48	38.4	0	0	0	0	0	0	Se cuenta con 48 PTC con perfil deseable, en marzo se llevó a cabo la convocatoria para incrementar el número de PTC con este perfil, así como la incorporación de NPTC, sin embargo aún no se cuentan con los resultados.
1.1.8	Adscripción al SNI o SNC	19	15.2	23	18.4	0	0	26	20.8	100+	100+	Son 26 Investigadores de la DES que se encuentran adscritos al SNI
1.1.9	Participación en el programa de tutorías	46	36.8	48	38.4	0	0	0	0	0	0	Son 48 los PTC que imparten tutorías en la DES.
Total de profesores que conforman la planta académica		Total: 697										
1.2.1	Profesores (PTC, PMT y PA) que reciben capacitación y/o actualización con al menos 40 horas por año	150	23.55	150	23.55	0	0	0	0	0	0	
Total de Cuerpos Académicos		Total: 5										
1.3.1	Consolidados	3	60	3	60	0	0	0	0	0	0	La DES cuenta con 3 CA consolidados.
1.3.3	En Formación	1	20	2	40	0	0	0	0	0	0	El CA de Métodos Alternos de Solución de Conflictos que se encontraba en Formación paso a la categoría de En Consolidación. De igual forma se estaba trabajando en la formación del CA de Desarrollo Energético y Desarrollo Sustentable el cual entró a la convocatoria, obteniendo directamente la categoría de En Consolidación.
Competitividad Académica		Total: 2										
Total de Programas Educativos de TSU/PA y Lic		Total: 2										
2.1.1	Número y % de PE con estudios de factibilidad para buscar su pertinencia	2	100	2	100	0	0	0	0	0	0	
2.1.2	Número y % de PE con currículo flexible	2	100	2	100	0	0	0	0	0	0	

EJERCICIO FISCAL 2014

Universidad: Universidad Autónoma de Nuevo León
Clave 911: 19MSU0011T

Clave de convenio: C/PROFOCIE-2014-19MSU0011T-29-85

Proyecto: Impulso a la innovación educativa y fortalecimiento de la competitividad de los PE de Licenciatura y Posgrado

Clave de proyecto: P/PROFOCIE-2014-19MSU0011T-14

2.1.3	Número y % de PE que se actualizarán incorporando elementos de enfoques centrados en el estudiante o en el	2	100	2	100	0	0	0	0	0	0
2.1.4	Número y % de PE que se actualizarán incorporando estudios de seguimiento de egresados y empleadores	2	100	2	100	0	0	0	0	0	0
2.1.5	Número y % de PE que se actualizarán incorporando el servicio social en el plan de estudios	2	100	2	100	0	0	0	0	0	0
2.1.7	Número y % de PE basado en competencias	2	100	2	100	0	0	0	0	0	0
Total de Programas Educativos de TSU/PA y Lic evaluables		Total: 2									
2.2.1	Número y % de PE que alcanzarán el nivel 1 los CIEES.	2	100	2	100	0	0	0	0	0	0
2.2.2	Número y % de PE que serán acreditados por organismos reconocidos por el COPAES.	2	100	2	100	0	0	0	0	0	0
2.2.3	Número y % de PE de licenciatura y TSU de calidad del total de la oferta educativa evaluable	2	100	2	100	0	0	0	0	0	0
Total de matrícula evaluable de Nivel TSU/PA y Lic		Total: 8,597									
2.3.1	Número y % de matrícula atendida en PE de TSU/PA y Licenciatura de calidad del total asociada a los PE evaluables	8,640	100.5	8,597	100	0	0	0	0	0	0
Total de Programas Educativos de posgrado		Total: 7									
2.4.3	PE de posgrado reconocidos por el Programa Nacional de Posgrado de Calidad (PNPC)	4	23.53	5	29.41	0	0	0	0	0	0
2.4.4	PE de posgrado que ingresarán al Programa de Fomento a la Calidad (PFC)	2	11.76	3	17.65	0	0	0	0	0	0
2.4.5	PE de posgrado que ingresarán al Padrón Nacional de Posgrado (PNP)	2	11.76	2	11.76	0	0	0	0	0	0
Porcentaje ponderado del cumplimiento de las metas		70.00 %									



DIRECCIÓN DE FORTALECIMIENTO INSTITUCIONAL
CUMPLIMIENTO DE METAS COMPROMISO TRIMESTRE 2
EJERCICIO FISCAL 2014




Universidad: Universidad Autónoma de Nuevo León
Clave 911: 19MSU0011T

Clave de convenio: C/PROFOCIE-2014-19MSU0011T-29-85

Proyecto: Impulso a la innovación educativa y fortalecimiento de la competitividad de los PE de Licenciatura y Posgrado


Clave de proyecto: P/PROFOCIE-2014-19MSU0011T-14



Dr. Jesús Ancer Rodríguez
Rector



Manuel Salazar Acuña Zepeda
Responsable del proyecto





Universidad Autónoma de Nuevo León

P/PROFOCIE-2014 *Innovacion e internacionalizacion de la FAEN*
 -19MSU0011T-16

No. OP	Descripción del Objetivo Particular						
01	Impulsar la habilitación, académica disciplinar y el desarrollo de la investigación a fin de impulsar el avance de la consolidación de los CA, incrementar el número de PTC en el SIN y el conocimiento de la enfermería y podología a fin de que impacten en la capacidad y competitividad académica y cuidado que los egresados proporciona a la población.						
No. MA	Descripción de la Meta Académica	Valores Cualitativos			Valores Financieros		
		Programado	Alcanzado	%	Programado	Ejercido	%
1	100% de los PTC del CA de Respuestas Humanas a la Salud y Enfermedad se actualizan	4.00	0.00	0.00	224,653.00	0.00	0.00
2	100% de los PTC del CA de Prevención de Adicciones se actualizan a fin de avanzar en la formación disciplinar y de investigación.	7.00	7.00	100.00	96,237.00	0.00	0.00
3	Mantener actualizados al 100% de los PTC que conforman el CA de Administración y Gerencia del Cuidado.	5.00	3.00	60.00	96,473.00	0.00	0.00
4	Incrementar la producción científica a un artículo por año por PTC que conforman los CA	3.00	0.00	0.00	145,245.00	0.00	0.00

No. MA	Trimestre 1			Trimestre 2		
	Meta Programada	Meta	Monto Alcanzado	Meta Programada	Meta	Monto Alcanzado
1	0.00		0.00	0.00		0.00
2	0.00		0.00	7.00	7.00	0.00
3	0.00		0.00	5.00	3.00	0.00
4	0.00		0.00	0.00		0.00

No. MA	Observación
3	Se programan dos PTC para el proximo trimestre

No. OP	Descripción del Objetivo Particular
02	Incrementar la competitividad académica de los PE de Profesional Asociado en Podología, Licenciatura en Enfermería, reconocidos por organismos nacionales e internacionales que formen egresados competentes nacional e internacionalmente.

No. MA	Descripción de la Meta Académica	Valores Cualitativos			Valores Financieros		
		Programado	Alcanzado	%	Programado	Ejercido	%
3	Mantener al 100% la calidad del PE de Lic. En Enfermería en modalidad escolarizada y Mixta que opera considerando el Modelo educativo de la UANL.	1.00	1.00	100.00	184,448.00	0.00	0.00

No. MA	Trimestre 1			Trimestre 2		
	Meta Programada	Meta	Monto Alcanzado	Meta Programada	Meta	Monto Alcanzado
3	0.00		0.00	1.00	1.00	0.00

No. OP	Descripción del Objetivo Particular
03	Mejorar la calidad de los Programas educativos de posgrado para la formación de Maestros y Doctores en Ciencias de Enfermería, competentes y con contribuciones científicas al conocimiento de la enfermería reconocidos nacional e internacional.



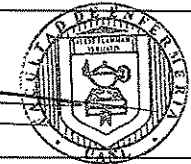
No. MA	Descripción de la Meta Académica	Valores Cualitativos			Valores Financieros		
		Programado	Alcanzado	%	Programado	Ejercido	%
1	Equipar los laboratorios de investigación para fortalecer el avance de los CA	2.00	1.00	50.00	917,611.00	0.00	0.00

No. MA	Trimestre 1			Trimestre 2		
	Meta Programada	Meta	Monto Alcanzado	Meta Programada	Meta	Monto Alcanzado
1	0.00		0.00	2.00	1.00	0.00

No. MA	Observación
1	aumento del costo del equipo cotizado

No. OP	Descripción del Objetivo Particular						
04	Fortalecer la formación integral de los estudiantes de pre y pos grado, a fin de egresar profesionales de enfermería y podología competentes nacional e internacionalmente que contribuyan a la aplicación del conocimiento y a las necesidades de salud de la sociedad.						
No. MA	Descripción de la Meta Académica	Valores Cualitativos			Valores Financieros		
		Programado	Alcanzado	%	Programado	Ejercido	%
1	Incrementar en 10 % la participación de estudiantes en los programas de movilidad nacional e internacional.	36.00	6.00	16.67	589,940.00	0.00	0.00
2	100% de los estudiante tenga acceso a bases de datos y bibliografía actualizada para que favorezcan su formación integral y egresen profesionales competitivos	480.00	160.00	33.33	298,199.00	0.00	0.00
3	100% de los estudiantes tengan acceso a la nueva tecnología del cuidado	432.00	216.00	50.00	311,857.00	0.00	0.00

No. MA	Trimestre 1			Trimestre 2		
	Meta Programada	Meta	Monto Alcanzado	Meta Programada	Meta	Monto Alcanzado
1	0.00		0.00	6.00	6.00	0.00
2	120.00	120.00	0.00	160.00	160.00	0.00
3	108.00		0.00	216.00	216.00	0.00

 Dr. Jesús Áncer Rodríguez Rector	Firma  ME. María Diana Ruvalcaba Rodríguez Responsable del Proyecto	 DIRECCIÓN
---	--	---

Los montos ejercidos que se reflejan en este reporte se presentan con carácter informativo, en tanto el Departamento de Seguimiento Financiero de la Dirección de Fortalecimiento Institucional, concluye la revisión de la documentación que la universidad capturó durante el segundo trimestre del 2014, para comprobar la aplicación de los montos asignados, y en su caso, la institución subsane en tiempo y forma las observaciones que se hayan emitido a los datos y comprobantes de pago asociados.



EJERCICIO FISCAL 2014

Universidad: Universidad Autónoma de Nuevo León
Clave 911: 19MSU0011T

Clave de convenio: C/PROFOCIE-2014-19MSU0011T-29-85

Proyecto: Innovación e internacionalización de la FAEN

Clave de proyecto: P/PROFOCIE-2014-19MSU0011T-16

Meta Compromiso	Valor Original		Ajustado Anual				Ajustado Trimestral			%Total de avance	Justificación IES
	Número	%	Número	%	Número	%	Número	%Alcanzado	%Trimestral		
Capacidad Académica											
Total de Profesores de Tiempo Completo:											Total: 40
1.1.4	Doctorado	22	55	22	55	0	0	0	0	0	0
1.1.5	Posgrado en el área disciplinar de su desempeño	36	90	34	85	0	0	0	0	0	0
1.1.6	Doctorado en el área disciplinar de su desempeño	17	42.5	10	25	0	0	0	0	0	0
1.1.7	Perfil deseable reconocido por el PROMEP-SES	35	87.5	33	82.5	0	0	0	0	0	0
1.1.8	Adscripción al SNI o SNC	11	27.5	11	27.5	0	0	0	0	0	0
1.1.9	Participación en el programa de tutorías	43	107.5	40	100	0	0	0	0	0	0
Total de profesores que conforman la planta académica											Total: 60
1.2.1	Profesores (PTC, PMT y PA) que reciben capacitación y/o actualización con al menos 40 horas por año	60	100	60	100	0	0	0	0	0	0
Total de Cuerpos Académicos											Total: 3
1.3.1	Consolidados	1	33.33	1	33.33	0	0	0	0	0	0
1.3.2	En Consolidación	2	66.67	2	66.67	0	0	0	0	0	0
Competitividad Académica											
Total de Programas Educativos de TSU/PA y Lic											Total: 3
2.1.1	Número y % de PE con estudios de factibilidad para buscar su pertinencia	3	100	2	66.67	0	0	0	0	0	0
2.1.2	Número y % de PE con currículo flexible	2	66.67	2	66.67	0	0	0	0	0	0
2.1.3	Número y % de PE que se actualizarán incorporando elementos de enfoques centrados en el estudiante o en el	3	100	3	100	0	0	0	0	0	0
2.1.4	Número y % de PE que se actualizarán incorporando estudios de seguimiento de egresados y empleadores	3	100	2	66.67	0	0	0	0	0	0
2.1.7	Número y % de PE basado en competencias	3	100	3	100	0	0	0	0	0	0
Total de Programas Educativos de TSU/PA y Lic evaluables											Total: 3



EJERCICIO FISCAL 2014

Universidad: Universidad Autónoma de Nuevo León

Clave 911: 19MSU0011T

Clave de convenio: C/PROFOCIE-2014-19MSU0011T-29-85

Proyecto: Innovación e internacionalización de la FAEN

Clave de proyecto: P/PROFOCIE-2014-19MSU0011T-16

2.2.1	Número y % de PE que alcanzarán el nivel 1 los CIEES.	3	100	3	100	0	0	3	100	100+	100	Profesional Asociado en Podología Licenciatura en enfermería modalidad escolarizada y Licenciatura en enfermería modalidad mixta	
2.2.2	Número y % de PE que serán acreditados por organismos reconocidos por el COPAES.	1	33.33	1	33.33	0	0	0	0	0	0		
2.2.3	Número y % de PE de licenciatura y TSU de calidad del total de la oferta educativa evaluable	3	100	3	100	3	100	0	0	0	0		
Total de matrícula evaluable de Nivel TSU/PA y Lic		Total: 2,355											
2.3.1	Número y % de matrícula atendida en PE de TSU/PA y Licenciatura de calidad del total asociada a los PE evaluables	2,034	86.37	2,355	100	2,355	100	0	0	0	0		
Total de Programas Educativos de posgrado		Total: 2											
2.4.3	PE de posgrado reconocidos por el Programa Nacional de Posgrado de Calidad (PNPC)	1	50	1	50	0	0	2	100	100+	100+	Los PE de Maestría esta reconocido por el PNPC (consolidado) hasta el 2017, El PE de Doctorado en Ciencias de enfermería esta reconocido por el PNPC (consolidado) hasta el 2019	
2.4.5	PE de posgrado que ingresarán al Padrón Nacional de Posgrado (PNP)	1	50	1	50	0	0	0	0	0	0		
Total de Matrícula de nivel posgrado		Total: 90											
2.5.1	Número y porcentaje de matrícula atendida en PE de posgrado de calidad.	93	103.33	90	100	0	0	0	0	0	0		
Tasa de egreso por cohorte generacional de TSU/PA		M1	M2	%	M2	%	M2 Ajustado	% Ajustado	M2 Alcanzado	% Alcanzado	% Trimestral	% Total de avance	Justificación IES
2.6.1	Tasa de egreso por cohorte para PE de TSU y PA Ciclo A	25	23	92	23	92	0	0	0	0	0	0	
Tasa de titulación por cohorte generacional de TSU/PA		M1	M2	%	M2	%	M2 Ajustado	% Ajustado	M2 Alcanzado	% Alcanzado	% Trimestral	% Total de avance	Justificación IES
2.7.1	Tasa de titulación por cohorte para PE de TSU y PA Ciclo A	23	14	60.87	14	60.87	0	0	0	0	0	0	
Tasa de egreso por cohorte generacional de Licenciatura		M1	M2	%	M2	%	M2 Ajustado	% Ajustado	M2 Alcanzado	% Alcanzado	% Trimestral	% Total de avance	Justificación IES
2.8.1	Tasa de egreso por cohorte para PE de licenciatura Ciclo A	438	313	71.46	258	58.9	0	0	0	0	0	0	



Universidad: Universidad Autónoma de Nuevo León
Clave 911: 19MSU0011T

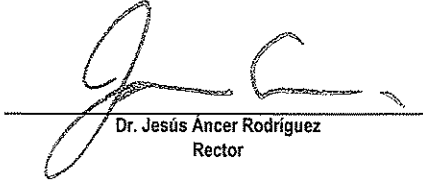
Clave de convenio: C/PROFOCIE-2014-19MSU0011T-29-85



Proyecto: Innovación e internacionalización de la FAEN

Clave de proyecto: P/PROFOCIE-2014-19MSU0011T-16

2.8.2	Tasa de egreso por cohorte para PE de licenciatura Ciclo B	168	122	27.85	123	28.08	0	0	0	0	0	0	0	
Tasa de titulación por cohorte generacional de Licenciatura		M1	M2	%	M2	%	M2 Ajustado	% Ajustado	M2 Alcanzado	% Alcanzado	% Trimestral	% Total de avance	Justificación IES	
2.9.1	Tasa de titulación por cohorte para PE de licenciatura Ciclo A	315	217	68.89	87	27.62	0	0	0	0	0	0		
2.9.2	Tasa de titulación por cohorte para PE de licenciatura Ciclo B	122	82	26.03	55	17.46	0	0	0	0	0	0		
Tasa de graduación por cohorte generacional de Licenciatura		M1	M2	%	M2	%	M2 Ajustado	% Ajustado	M2 Alcanzado	% Alcanzado	% Trimestral	% Total de avance	Justificación IES	
2.10.1	Tasa de graduación para PE de posgrado	52	51	98.08	51	98.08	0	0	0	0	0	0		

Porcentaje ponderado del cumplimiento de las metas: 60.00 %


Dr. Jesús Ancer Rodríguez
Rector


ME. María Diana Rivalcaba Rodríguez
Responsable del proyecto

DIRECCIÓN



Universidad Autónoma de Nuevo León

P/PROFOCIE-2014 Proyecto de desarrollo para mejorar la capacidad y la competitividad académica de la Facultad de Filosofía y Letras con -19MSU0011T-17 visión al 2020

No. OP	Descripción del Objetivo Particular						
01	Incrementar la competitividad internacional de los programas de licenciatura y posgrado.						
No. MA	Descripción de la Meta Académica	Valores Cualitativos			Valores Financieros		
		Programado	Alcanzado	%	Programado	Ejercido	%
1	Lograr la acreditación internacional de tres licenciaturas: Letras Hispánicas, Educación y Ciencias del Lenguaje.	3.00	0.00	0.00	45,000.00	0.00	0.00
2	Lograr el reconocimiento y pertinencia de nuestro PE de posgrado dentro del PNPC del CONACyT.	1.00	0.00	0.00	65,000.00	0.00	0.00
3	Mejorar el reconocimiento social de todos nuestros PE y su vinculación con el entorno.	4.00	0.00	0.00	140,000.00	0.00	0.00




No. MA	Trimestre 1			Trimestre 2		
	Meta Programada	Meta	Monto Alcanzado	Meta Programada	Meta	Monto Alcanzado
1	0.00	0.00	0.00	0.00		0.00
2	0.00	0.00	0.00	0.00		0.00
3	0.00	0.00	0.00	0.00		0.00

No. MA	Observación
1	El avance al momento es el logro de dos acreditaciones internacionales de los PE de Letras Hispánicas y Ciencias del Lenguaje
2	Meta cumplida
3	Actualmente se esta trabajando en el análisis de estos estudios de pertinencia

No. OP	Descripción del Objetivo Particular						
02	Impulsar el desarrollo y la consolidación de los Cuerpos Académicos de la Facultad de Filosofía y Letras.						
No. MA	Descripción de la Meta Académica	Valores Cualitativos			Valores Financieros		
		Programado	Alcanzado	%	Programado	Ejercido	%
1	Asegurar la consolidación de los Cuerpos Académicos de la Facultad de Filosofía y Letras.	1.00	0.00	0.00	150,000.00	0.00	0.00

No. MA	Trimestre 1			Trimestre 2		
	Meta Programada	Meta	Monto Alcanzado	Meta Programada	Meta	Monto Alcanzado
1	0.00	0.00	0.00	0.00		0.00

No. MA	Observación
1	Meta cumplida

 Dr. Jesús Áncer Rodríguez Rector	Firma  M.C. Ludivina Cantú Ortiz Responsable del Proyecto	
--	---	---

DIRECCION

Los montos ejercidos que se reflejan en este reporte se presentan con carácter informativo, en tanto el Departamento de Seguimiento Financiero de la Dirección de Fortalecimiento Institucional, concluye la revisión de la documentación que la universidad capturó durante el segundo trimestre del 2014, para comprobar la aplicación de los montos asignados, y en su caso, la institución subsane en tiempo y forma las observaciones que se hayan emitido a los datos y comprobantes de pago asociados.



Universidad: Universidad Autónoma de Nuevo León
Clave 911: 19MSU0011T

Clave de convenio: C/PROFOCIE-2014-19MSU0011T-29-85

Proyecto: Proyecto de desarrollo para mejorar la capacidad y la competitividad académica de la Facultad de Filosofía y Letras con visión al 2020

Clave de proyecto: P/PROFOCIE-2014-19MSU0011T-17

Meta Compromiso		Valor Original		Ajustado Anual		Ajustado Trimestral				Justificación IES		
		Número	%	Número	%	Número	%	Número	%Alcanzado		%Trimestral	%Total de avance
Capacidad Académica												
Total de Profesores de Tiempo Completo		Total: 93										
1.1.3	Maestría	58	62.37	58	62.37	58	62.37	0	0	0	0	El valor permanece igual y se verá reflejado un incremento en el 3er. trimestre.
1.1.4	Doctorado	32	34.41	32	34.41	32	34.41	0	0	0	0	El valor permanece igual y se verá reflejado un incremento en el 3er. trimestre.
1.1.5	Posgrado en el área disciplinar de su desempeño	58	62.37	58	62.37	58	62.37	0	0	0	0	El valor permanece igual y se verá reflejado un incremento en el 3er. trimestre.
1.1.6	Doctorado en el área disciplinar de su desempeño	32	34.41	32	34.41	32	34.41	0	0	0	0	El valor permanece igual y se verá reflejado un incremento en el 3er. trimestre.
1.1.7	Perfil deseable reconocido por el PROMEP-SES	36	38.71	36	38.71	36	38.71	0	0	0	0	El valor permanece igual.
1.1.8	Adscripción al SNI o SNC	12	12.9	12	12.9	12	12.9	0	0	0	0	El valor permanece igual.
1.1.9	Participación en el programa de tutorías	80	86.02	80	86.02	80	86.02	0	0	0	0	El valor permanece igual y se verá reflejado un incremento en el 3er. trimestre.
Total de profesores que conforman la planta académica		Total: 135										
1.2.1	Profesores (PTC, PMT y PA) que reciben capacitación y/o actualización con al menos 40 horas por año	133	98.52	133	98.52	0	0	0	0	0	0	El valor permanece igual y se verá reflejado un incremento en el 3er. trimestre.
Total de Cuerpos Académicos		Total: 4										
1.3.1	Consolidados	2	50	2	50	0	0	0	0	0	0	Meta cumplida.
1.3.2	En Consolidación	2	50	2	50	0	0	2	50	100+	100	Ya están consolidados, Meta cumplida.
Competitividad Académica												
Total de Programas Educativos de TSU/PA y Lic		Total: 7										
2.1.1	Número y % de PE con estudios de factibilidad para buscar su pertinencia	7	100	7	100	0	0	0	0	0	0	



Universidad: Universidad Autónoma de Nuevo León
Clave 911: 19MSU0011T

Clave de convenio: C/PROFOCIE-2014-19MSU0011T-29-85

Proyecto: Proyecto de desarrollo para mejorar la capacidad y la competitividad académica de la Facultad de Filosofía y Letras con visión al 2020

Clave de proyecto: P/PROFOCIE-2014-19MSU0011T-17

2.1.2	Número y % de PE con currículo flexible	7	100	7	100	0	0	0	0	0	0
2.1.3	Número y % de PE que se actualizarán incorporando elementos de enfoques centrados en el estudiante o en el aprendizaje.	7	100	7	100	0	0	0	0	0	0
2.1.4	Número y % de PE que se actualizarán incorporando estudios de seguimiento de egresados y empleadores	7	100	7	100	0	0	0	0	0	0
2.1.5	Número y % de PE que se actualizarán incorporando el servicio social en el plan de estudios	7	100	7	100	0	0	0	0	0	0
2.1.6	Número y % de PE que se actualizarán incorporando la práctica profesional en el plan de estudios	7	100	7	100	0	0	0	0	0	0
2.1.7	Número y % de PE basado en competencias	7	100	7	100	0	0	0	0	0	0
Total de Programas Educativos de TSU/PA y Lic evaluables		Total: 7									
2.2.1	Número y % de PE que alcanzarán el nivel 1 los CIEES.	7	100	7	100	0	0	0	0	0	0
2.2.2	Número y % de PE que serán acreditados por organismos reconocidos por el COPAES.	3	42.86	3	42.86	0	0	0	0	0	0
2.2.3	Número y % de PE de licenciatura y TSU de calidad del total de la oferta educativa evaluable	7	100	7	100	0	0	0	0	0	0
2.2.4	Número y % de PE de licenciatura/campus con estándar 1 del IDAP del CENEVAL	1	14.29	1	14.29	0	0	0	0	0	0
Total de matrícula evaluable de Nivel TSU/PA y Lic.		Total: 2,790									
2.3.1	Número y % de matrícula atendida en PE de TSU/PA y Licenciatura de calidad del total asociada a los PE evaluables	2,790	100	2,790	100	0	0	0	0	0	0
Total de Programas Educativos de posgrado		Total: 3									
2.4.3	PE de posgrado reconocidos por el Programa Nacional de Posgrado de Calidad (PNPC)	1	33.33	1	33.33	0	0	2	66.67	100+	100+

Se reacreditara el programa de Licenciatura en Bibliotecología y Ciencias de la Información y los avances se verán reflejados en los próximos trimestres.

Licenciatura en Educación

También esta reconocido el Programa de Maestría en Lingüística Aplicada a la Enseñanza de Lenguas Extranjeras.



Universidad: Universidad Autónoma de Nuevo León
Clave 911: 19MSU0011T

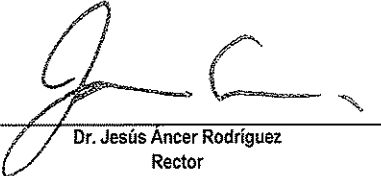
Clave de convenio: C/PROFOCIE-2014-19MSU0011T-29-85

Proyecto: Proyecto de desarrollo para mejorar la capacidad y la competitividad académica de la Facultad de Filosofía y Letras con visión al 2020


Clave de proyecto: P/PROFOCIE-2014-19MSU0011T-17

Total de Matrícula de nivel posgrado		Total: 22											
2.5.1	Número y porcentaje de matrícula atendida en PE de posgrado de calidad.	22	100	22	100	22	100	0	0	0	0		
Tasa de egreso por cohorte generacional de Licenciatura		M1	M2	%	M2	%	M2 Ajustado	% Ajustado	M2 Alcanzado	% Alcanzado	% Trimestral	% Total de avance	Justificación IES
2.8.1	Tasa de egreso por cohorte para PE de licenciatura Ciclo A	267	122	45.69	180	67.42	180	67.42	0	0	0	0	
2.8.2	Tasa de egreso por cohorte para PE de licenciatura Ciclo B	242	132	49.44	160	59.93	0	0	0	0	0	0	
Tasa de titulación por cohorte generacional de Licenciatura		M1	M2	%	M2	%	M2 Ajustado	% Ajustado	M2 Alcanzado	% Alcanzado	% Trimestral	% Total de avance	Justificación IES
2.9.1	Tasa de titulación por cohorte para PE de licenciatura Ciclo A	122	90	73.77	60	49.18	60	49.18	0	0	0	0	
2.9.2	Tasa de titulación por cohorte para PE de licenciatura Ciclo B	132	66	54.1	65	53.28	0	0	0	0	0	0	
Tasa de graduación por cohorte generacional de Licenciatura		M1	M2	%	M2	%	M2 Ajustado	% Ajustado	M2 Alcanzado	% Alcanzado	% Trimestral	% Total de avance	Justificación IES
2.10.1	Tasa de graduación para PE de posgrado	31	24	77.42	9	29.03	9	29.03	18	58.06	100+	100+	Maestría 16, Doctorado 2.

Porcentaje ponderado del cumplimiento de las metas 100.00 %


Dr. Jesús Ancer Rodríguez
Rector


M.C. Ludivina Cantú Ortiz
Responsable del proyecto



DIRECCION




Programa de Fortalecimiento de la Calidad en Instituciones Educativas
Formato de apoyo para analizar el Seguimiento Académico de proyectos PROFOCIE 2014



Universidad Autónoma de Nuevo León

P/PROFOCIE-2014 CONSOLIDACION DE LA CAPACIDAD ACADEMICA PARA EL ASEGURAMIENTO DE LA CALIDAD DE LOS PE DE LA DES.
-19MSU0011T-18

No. OP	Descripción del Objetivo Particular						
01	Consolidar los PE de Posgrado reconocidos en el PNPC.						
No. MA	Descripción de la Meta Académica	Valores Cualitativos			Valores Financieros		
		Programado	Alcanzado	%	Programado	Ejercido	%
1	M 2.1: En el 2015, el PE de la MC con orientación en Materiales de Construcción transitará del PFC al PNP, a través del incremento en la capacidad y competitividad académica.	1.00	0.00	0.00	242,615.00	0.00	0.00
2	En el 2015, El PE de MC con orientación en Ingeniería Ambiental mantendrá su Registro en el PFC del PNPC, mediante el fortalecimiento de su planta académica.	1.00	0.00	0.00	115,808.00	0.00	0.00
3	En el 2015, el 50% de la matrícula atendida por el PE de la MC con orientación en Materiales de Construcción difundirán sus trabajos de tesis en al menos una ponencia o poster en un foro nacional y/o internacional o en una publicación en revistas de estricto arbitraje internacional.	25.00	15.00	60.00	182,878.00	0.00	0.00
4	En el 2015, el 100% de los estudiantes del PE contarán con el equipamiento de laboratorio requerido, para realizar sus proyectos de tesis.	50.00	30.00	60.00	456,394.00	0.00	0.00

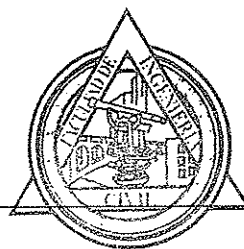


DIRECCION

No. MA	Trimestre 1			Trimestre 2		
	Meta Programada	Meta	Monto Alcanzado	Meta Programada	Meta	Monto Alcanzado
1	0.00	0.00	0.00	0.00	0.00	0.00
2	0.00	0.00	0.00	0.00	0.00	0.00
3	10.00	9.00	0.00	15.00	45.00	0.00
4	20.00	40.00	0.00	30.00	60.00	0.00

No. MA	Observación
1	Se sigue trabajando en los medios de verificación del programa para estar preparados para la evaluación del PNPC.
2	Se sigue trabajando en los medios de verificación del programa para estar preparados para la evaluación del PNPC.
3	5 estudiantes (que representan el 15% de la matrícula del PE Materiales de Construcción) tienen aceptados para difundir sus trabajos de tesis en los siguientes congresos internacionales: Concrete Nano Technology and Nano Sciences Society y Materials Science and Engineering y Internacional Materials Research Congress en Chicago, Florida y Cancún respectivamente.
4	El valor de 30 que ya alcanzamos se refiere al 30 % de la meta, que representa 15 estudiantes que han estado realizando experimentación con los equipos de laboratorio que tiene el PE de posgrado, para caracterizar sus materiales ambientales y de construcción, para determinar sus propiedades físico-química, morfológicas y mecánicas como parte de sus proyectos de sus tesis de maestría.


No. OP	Descripción del Objetivo Particular						
02	Consolidar los CA de la DES, mediante el fortalecimiento de la planta académica.						
No. MA	Descripción de la Meta Académica	Valores Cualitativos			Valores Financieros		
		Programado	Alcanzado	%	Programado	Ejercido	%
1	En el 2015, el CA "Tecnología del Concreto", seguirá consolidado y contará con redes de colaboración científicas nacionales e internacionales.	1.00	1.00	100.00	136,416.00	0.00	0.00
2	En el 2015, el CA "Desarrollo de Materiales Ambientales" alcanzará el grado de consolidación a través de la participación de los miembros del CA en actividades académicas y de investigación.	1.00	1.00	100.00	184,188.00	0.00	0.00
3	En el 2015 el CA "Ciencias del Agua" alcanzará el grado de En consolidación.	1.00	0.00	0.00	199,103.00	0.00	0.00



No. MA	Trimestre 1			Trimestre 2		
	Meta Programada	Meta	Monto Alcanzado	Meta Programada	Meta	Monto Alcanzado
1	0.00	0.00	0.00	0.00	4.00	0.00
2	0.00	0.00	0.00	0.00	2.00	0.00
3	0.00	0.00	0.00	0.00	0.00	0.00

No. MA	Observación
1	El CA de Tecnología de Concreto fue evaluado por el comité de pares para determinar si mantenía su grado de consolidación actual, el dictamen emitido fue positivo por lo que se considera que una parte de la meta fue alcanzada. Cabe mencionar que se siguen consolidando las redes de colaboración existentes del CA y se busca fomentar la creación de nuevas redes científicas en el ámbito internacional.
2	El CA Desarrollo de Materiales Ambientales ya alcanzó el grado de consolidación de acuerdo a los resultados emitidos en mayo de 2015. Este dictamen tiene validez por 5 años, lo cual nos motiva a continuar trabajando para mantener éste grado. En este segundo trimestre ha llegado al CA el 100% del material de laboratorio solicitado. Con el material de laboratorio adquirido ha sido posible iniciar el trabajo experimental, lo cual permitirá obtener resultados novedosos para poder generar productos académicos y científicos al final del ejercicio, en donde participan al menos dos miembros del CA en cada uno de ellos. De esta manera se está trabajando fomentando el trabajo colaborativo, lo cual es una de las principales acciones planteadas por el Cuerpo Académico.
3	Se realizó una estancia en la Universidad de Barcelona y en la Universidad Politécnica de Cataluña. Se adquirieron dos boletos de avión para viajar a España a las IV Jornadas de Ingeniería del Agua que se realizarán en Córdoba en octubre (se aceptó una ponencia). Se están llevando a cabo gestiones para organizar un curso internacional sobre hidrología urbana en colaboración con profesores de la Universidad Politécnica de Cataluña.

No. OP	Descripción del Objetivo Particular						
03	Fortalecer la Competitividad Académica del PE de Licenciatura.						
No. MA	Descripción de la Meta Académica	Valores Cualitativos			Valores Financieros		
		Programado	Alcanzado	%	Programado	Ejercido	%
1	El 100% de estudiantes que participan en movilidad estudiantil para el periodo 2014 - 2015 cuente con un apoyo para sufragar los gastos de transporte durante su estancia.	7.00	4.00	57.14	289,351.00	0.00	0.00
2	Para el 2014, el PE de Licenciatura asegure su calidad educativa mediante la Acreditación Internacional del ABET.	1.00	0.00	0.00	229,570.00	0.00	0.00
3	Para el periodo 2014-2015, el 100% de los estudiantes que egresen del PE de Licenciatura sean evaluados por medio de examen EGEL.	40.00	40.00	100.00	34,482.00	0.00	0.00

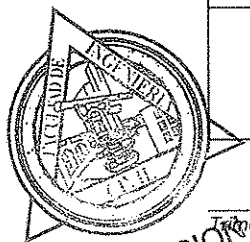


DIRECCION

No. MA	Trimestre 1			Trimestre 2		
	Meta Programada	Meta	Monto Alcanzado	Meta Programada	Meta	Monto Alcanzado
1	0.00	0.00	0.00	5.00	8.00	0.00
2	0.00	0.00	0.00	0.00	0.00	0.00
3	0.00	0.00	0.00	40.00	40.00	0.00

No. MA	Observación
1	Hay 4 estudiantes que se les apoyó para el programa de doble titulación en Japón y estamos en espera de resultados para programar otros estudiantes en ese mismo programa. (Se ha ejercido el 35.20 % de los recursos (\$ 101,856.00))
2	Se está trabajando para alcanzar la meta programada.
3	Con los recursos otorgados para el ejercicio 2014, se cubrió la inscripción de 40 estudiantes, sin embargo, En total se evaluaron 109 estudiantes en el mes de abril del 2015 , de los cuales 22 obtuvieron testimonio de desempeño sobresaliente y 49 obtuvieron testimonio de desempeño satisfactorio. (Se ejerció el 100% de los recursos). Con ésto se considera que se alcanzó la meta satisfactoriamente.




No. OP	Descripción del Objetivo Particular						
04	Garantizar la formación Integral de los estudiantes del PE de Licenciatura, a fin de aumentar la Eficiencia Terminal y disminuir los índices de deserción mediante la mejora de los servicios académicos y de la infraestructura educativa de la DES.						
No. MA	Descripción de la Meta Académica	Valores Cualitativos			Valores Financieros		
		Programado	Alcanzado	%	Programado	Ejercido	%
1	Para el 2015, la DES contará con un equipamiento adecuado para el Nuevo Edificio de Aulas del PE de Licenciatura, para ofrecer los servicios de Sala de Sistemas Computacionales, Biblioteca, Sala de Tutorías-Asesorías Académicas y Centro de Aprendizaje de Idiomas.	3.00	0.00	0.00	253,082.00	0.00	0.00
2	Para el 2015, el 80% de los PTC del PE de Licenciatura se capacitará docente y pedagógicamente para impartir su cátedra con un enfoque basado en el modelo educativo por competencias.	45.00	0.00	0.00	56,523.00	0.00	0.00
3	En el 2015, el 80% de los PTC del PE de licenciatura se actualizarán disciplinariamente mediante la asistencia a eventos académicos de su especialidad.	4.00	0.00	0.00	45,366.00	0.00	0.00
4	Para el 2015 se complementará el equipamiento de los laboratorios de Química y Diseño de pavimentos para impartición de las prácticas con un enfoque basado en el modelo por competencias académicas.	584.00	0.00	0.00	159,703.00	0.00	0.00



DIRECCIÓN
Trimestre 2

No. MA	Trimestre 1			Trimestre 2		
	Meta Programada	Meta	Monto Alcanzado	Meta Programada	Meta	Monto Alcanzado
1	0.00	0.00	0.00	3.00	0.00	0.00
2	10.00	0.00	0.00	20.00	0.00	0.00
3	0.00	0.00	0.00	0.00	0.00	0.00
4	0.00	0.00	0.00	584.00	0.00	0.00

No. MA	Observación
1	Ya se solicitaron los equipos y están por llegar, se espera contar con todo el equipamiento en los próximos trimestres y proporcionar el servicio a los estudiantes. (Ya se ejercieron todos los recursos de esta meta)
2	Ya se concluyeron los 3 módulos pero aún están en etapa de revisión. Se espera tener resultados para el 3er. trimestre. (Ya se ejerció el 65.04 % de los recursos (\$36,765)).
3	Estamos en trámites para la asistencia a los eventos académicos.
4	Ya se recibieron los equipos para ser utilizados en las prácticas de los laboratorios una vez iniciado el próximo semestre y que tenga el impacto esperado en los estudiantes. (Ya se ejercieron todos los recursos de ésta meta)

 Dr. Jesús Áncer Rodríguez Rector	Firma  Pedro Leobardo Valdez Tamez Responsable del Proyecto	
---	---	---

DIRECCION

Los montos ejercidos que se reflejan en este reporte se presentan con carácter informativo, en tanto el Departamento de Seguimiento Financiero de la Dirección de Fortalecimiento Institucional, concluye la revisión de la documentación que la universidad capturó durante el segundo trimestre del 2014, para comprobar la aplicación de los montos asignados, y en su caso, la institución subsane en tiempo y forma las observaciones que se hayan emitido a los datos y comprobantes de pago asociados.




EJERCICIO FISCAL 2014

Universidad: Universidad Autónoma de Nuevo León
Clave 911: 19MSU0011T

Clave de convenio: C/PROFOCIE-2014-19MSU0011T-29-85

Proyecto: CONSOLIDACION DE LA CAPACIDAD ACADEMICA PARA EL ASEGURAMIENTO DE LA CALIDAD DE LOS PE DE LA DES.

Clave de proyecto: P/PROFOCIE-2014-19MSU0011T-18



DIRECCION

Meta Compromiso	Valor Original		Ajustado Anual		Ajustado Trimestral					Justificación IES	
	Número	%	Número	%	Número	%	Número	%Alcanzado	%Trimestral		%Total de avance
Capacidad Académica											
Total de Profesores de Tiempo Completo:		Total: 57									
1.1.1	Licenciatura	3	5.26	2	3.51	0	0	0	0	0	No hay cambios con respecto al trimestre anterior ya que nuestro PE es semestral (2)
1.1.3	Maestría	22	38.6	21	36.84	0	0	0	0	0	No hay cambios con respecto al trimestre anterior ya que nuestro PE es semestral (22)
1.1.4	Doctorado	34	59.65	34	59.65	0	0	0	0	0	No hay cambios con respecto al trimestre anterior ya que nuestro PE es semestral (31)
1.1.5	Posgrado en el área disciplinar de su desempeño	21	36.84	20	35.09	0	0	0	0	0	No hay cambios con respecto al trimestre anterior ya que nuestro PE es semestral (20)
1.1.6	Doctorado en el área disciplinar de su desempeño	34	59.65	34	59.65	0	0	0	0	0	No hay cambios con respecto al trimestre anterior ya que nuestro PE es semestral (31)
1.1.7	Perfil deseable reconocido por el PROMEP-SES	24	42.11	27	47.37	25	43.86	0	0	0	No hay cambios con respecto al trimestre anterior (25).
1.1.8	Adscripción al SNI o SNC	19	33.33	19	33.33	0	0	0	0	0	Son los mismos del trimestre anterior (17).
1.1.9	Participación en el programa de tutorías	59	103.51	57	100	0	0	0	0	0	Estamos finalizando el semestre por lo que está en proceso la obtención del valor alcanzado con la aplicación de las acciones específicas para lograr la meta.




EJERCICIO FISCAL 2014

Universidad: Universidad Autónoma de Nuevo León
Clave 911: 19MSU0011T

Clave de convenio: C/PROFOCIE-2014-19MSU0011T-29-85

Proyecto: CONSOLIDACION DE LA CAPACIDAD ACADEMICA PARA EL ASEGURAMIENTO DE LA CALIDAD DE LOS PE DE LA DES.

Clave de proyecto: P/PROFOCIE-2014-19MSU0011T-18



DIRECCION

Total de profesores que conforman la planta académica		Total 146										
1.2.1	Profesores (PTC, PMT y PA) que reciben capacitación y/o actualización con al menos 40 horas por año	53	36.3	54	36.99	0	0	0	0	0	0	Estamos en espera de resultados de algunos profesores del 0 Diplomado en Docencia de diciembre del 2014 y los que terminaron en junio de 2015.
Total de Cuerpos Académicos		Total 6										
1.3.1	Consolidados	1	16.67	2	33.33	0	0	2	33.33	100+	100	Se obtuvieron los resultados de la convocatoria 2014 en el mes de mayo de 2015 y esto es efectivo por 3 años. Meta Alcanzada.
1.3.2	En Consolidación	1	16.67	1	16.67	0	0	1	16.67	100+	100	Se obtuvieron los resultados de la convocatoria 2014 en el mes de mayo de 2015 y esto es efectivo por 3 años. Meta Alcanzada con la creación de un Cuerpo Académico (Geoingeniería Ambiental). El CA Ciencias del Agua deberá ser evaluado en la convocatoria 2015.
1.3.3	En Formación	3	50	3	50	0	0	2	33.33	100+	66.67	Según los resultados de la convocatoria 2015, tenemos 2 CA en Formación. Se solicitó el registro de 2 nuevos CA en Formación (Ingeniería Estructural y Materiales Alternativos en Ingeniería), no obstante se tuvo la baja de 2 PTC que conformarían uno de éstos 2 CA, por lo tanto sólo nos fue otorgado uno. La siguiente convocatoria será en el 2015.
Competitividad Académica												



DIRECCIÓN DE FORTALECIMIENTO INSTITUCIONAL
CUMPLIMIENTO DE METAS COMPROMISO TRIMESTRE 2
EJERCICIO FISCAL 2014




Universidad: Universidad Autónoma de Nuevo León
Clave 911: 19MSU0011T

Clave de convenio: C/PROFOCIE-2014-19MSU0011T-29-85

Proyecto: CONSOLIDACION DE LA CAPACIDAD ACADEMICA PARA EL ASEGURAMIENTO DE LA CALIDAD DE LOS PE DE LA DES.

Clave de proyecto: P/PROFOCIE-2014-19MSU0011T-18



DIRECCION

Total de Programas Educativos de TSU/PA y Lic		Total: 1											
2.1.2	Número y % de PE con currículo flexible	1	100	1	100	0	0	0	0	0	0	0	No hay cambios con respecto al trimestre anterior. Es el PE de Licenciatura implementado a partir del 2013.
2.1.7	Número y % de PE basado en competencias	1	100	1	100	0	0	0	0	0	0	0	No hay cambios con respecto al trimestre anterior. Es el PE de Licenciatura implementado a partir del 2013.
Total de Programas Educativos de TSU/PA y Lic evaluables		Total: 1											
2.2.1	Número y % de PE que alcanzarán el nivel 1 los CIEES.	1	100	1	100	0	0	0	0	0	0	0	Sin cambios de lo declarado en el primer trimestre.
2.2.2	Número y % de PE que serán acreditados por organismos reconocidos por el COPAES.	1	100	1	100	0	0	0	0	0	0	0	Sin cambios de lo declarado en el primer trimestre.
Total de matrícula evaluable de Nivel TSU/PA y Lic		Total: 1,930											
2.3.1	Número y % de matrícula atendida en PE de TSU/PA y Licenciatura de calidad del total asociada a los PE evaluables	1,810	93.78	1,930	100	0	0	0	0	0	0	0	No hay cambios con respecto al trimestre anterior ya que nuestro PE es semestral (1,949)
Total de Programas Educativos de posgrado		Total: 3											
2.4.1	PE de posgrado que se actualizarán	3	100	3	100	0	0	0	0	0	0	0	La actualización se está realizando y se tendrán resultados en el 3er. trimestre.
2.4.2	PE de posgrado que evaluarán los CIEES.	1	33.33	1	33.33	0	0	0	0	0	0	0	Se está en proceso y se tendrá resultados para el 4to. trimestre.
2.4.3	PE de posgrado reconocidos por el Programa Nacional de Posgrado de Calidad (PNPC)	2	66.67	2	66.67	0	0	0	0	0	0	0	Se está en proceso y se tendrá resultados para el 4to. trimestre.
2.4.4	PE de posgrado que ingresarán al Programa de Fomento a la Calidad (PFC)	2	66.67	2	66.67	0	0	0	0	0	0	0	Se está en proceso y se tendrá resultados para el 4to. trimestre.
Total de Matrícula de nivel posgrado		Total: 53											
2.5.1	Número y porcentaje de matrícula atendida en PE de posgrado de calidad.	53	100	53	100	50	94.34	51	96.23	100+	96.23	96.23	Se cumplió la meta.



DIRECCIÓN DE FORTALECIMIENTO INSTITUCIONAL
CUMPLIMIENTO DE METAS COMPROMISO TRIMESTRE 2


EJERCICIO FISCAL 2014

Universidad: Universidad Autónoma de Nuevo León
Clave 911: 19MSU0011T

Clave de convenio: C/PROFOCIE-2014-19MSU0011T-29-85

Proyecto: CONSOLIDACION DE LA CAPACIDAD ACADEMICA PARA EL ASEGURAMIENTO DE LA CALIDAD DE LOS PE DE LA DES.

Clave de proyecto: P/PROFOCIE-2014-19MSU0011T-18



DIRECCION

Tasa de egreso por cohorte generacional de Licenciatura	M1	M2	%	M2	%	M2 Ajustado	% Ajustado	M2 Alcanzado	% Alcanzado	% Trimestral	% Total de avance	Justificación IES
2.8.1 Tasa de egreso por cohorte para PE de licenciatura Ciclo A	280	27	9.64	69	24.64	27	9.64	67	23.93	100+	97.1	Se reporta el valor alcanzado para el ciclo A. Prácticamente se alcanzó la meta, ya que aún con los esfuerzos y acciones de la dependencia, existen factores fuera de nuestro alcance.
2.8.2 Tasa de egreso por cohorte para PE de licenciatura Ciclo B	84	9	3.21	14	5	9	3.21	0	0	0	0	El valor de ésta meta se obtendrá en el último trimestre.
Tasa de titulación por cohorte generacional de Licenciatura	M1	M2	%	M2	%	M2 Ajustado	% Ajustado	M2 Alcanzado	% Alcanzado	% Trimestral	% Total de avance	Justificación IES
2.9.1 Tasa de titulación por cohorte para PE de licenciatura Ciclo A	27	27	100	26	96.3	0	0	0	0	0	0	Estamos finalizando el semestre por lo que estamos procesando la información. En el siguiente trimestre se informará el valor alcanzado.
2.9.2 Tasa de titulación por cohorte para PE de licenciatura Ciclo B	9	9	33.33	8	29.63	0	0	0	0	0	0	El valor de ésta meta se obtendrá en el último trimestre.
Tasa de graduación por cohorte generacional de Licenciatura	M1	M2	%	M2	%	M2 Ajustado	% Ajustado	M2 Alcanzado	% Alcanzado	% Trimestral	% Total de avance	Justificación IES
2.10.1 Tasa de graduación para PE de posgrado	63	15	23.81	15	23.81	7	11.11	4	6.35	57.14	26.67	Se han graduado 4 estudiantes y al finalizar el semestre (finales de junio) se graduarán otros 3.

Porcentaje ponderado del cumplimiento de las metas compromiso: 55.00 %



DIRECCIÓN DE FORTALECIMIENTO INSTITUCIONAL
CUMPLIMIENTO DE METAS COMPROMISO TRIMESTRE 2




EJERCICIO FISCAL 2014


Universidad: Universidad Autónoma de Nuevo León
Clave 911: 19MSU0011T


Clave de convenio: C/PROFOCIE-2014-19MSU0011T-29-85


Proyecto: CONSOLIDACION DE LA CAPACIDAD ACADEMICA PARA EL ASEGURAMIENTO DE LA CALIDAD DE LOS PE DE LA DES.

Clave de proyecto: P/PROFOCIE-2014-19MSU0011T-18


Dr. Jesús Ancer Rodríguez
Rector


Pedro Leobardo Valdez Tamez
Responsable del proyecto


DIRECCION



Programa de Fortalecimiento de la Calidad en Instituciones Educativas
Formato de apoyo para analizar el Seguimiento Académico de proyectos PROFOCIE 2014



Universidad Autónoma de Nuevo León

P/PROFOCIE-2014 Impulsar y mantener la calidad de los PE con la utilización de innovación educativa; fortalecer la habilitación de los alumnos -19MSU0011T-20 y el profesorado; aumentar el grado de consolidación de los Cuerpos Académicos.

No. OP	Descripción del Objetivo Particular						
01	Equipar con infraestructura de punta los espacios virtuales y de simulación del Centro de Evaluación y Adiestramiento Médico Quirúrgico con las nuevas tecnologías educativas, a fin de mejorar los procesos de enseñanza aprendizaje en los programas educativos del pregrado y posgrado.						
No. MA	Descripción de la Meta Académica	Valores Cualitativos			Valores Financieros		
		Programado	Alcanzado	%	Programado	Ejercido	%
1	Lograr que todos los estudiantes del pregrado tengan la certificación de los principales cursos de reanimación cardiopulmonar por instancias internacionales tales como la AHA.	49.00	49.00	100.00	2,325,137.00	0.00	0.00
2	Lograr que todos los programas en el pregrado y posgrado cuenten con parámetros objetivos de evaluación de competencias	1.00	1.00	100.00	15,901.00	0.00	0.00



No. MA	Trimestre 1			Trimestre 2		
	Meta Programada	Meta	Monto Alcanzado	Meta Programada	Meta	Monto Alcanzado
1	0.00	49.00	0.00	49.00		0.00
2	0.00	1.00	0.00	1.00		0.00

No. MA	Observación
1	se sigue manteniendo los indicadores del 1er trimestre. no hubo aumento en las metas
2	se sigue manteniendo los indicadores del 1er trimestre. no hubo aumento en las metas

No. OP	Descripción del Objetivo Particular						
02	Incrementar el número de PE del posgrado reconocidos en el PNP del CONACYT						
No. MA	Descripción de la Meta Académica	Valores Cualitativos			Valores Financieros		
		Programado	Alcanzado	%	Programado	Ejercido	%
2	Lograr que en los programas de especialidad del posgrado se cumpla con el propósito de por lo menos tener una publicación por alumno egresado.	6.00	6.00	100.00	123,057.00	0.00	0.00

No. MA	Trimestre 1			Trimestre 2		
	Meta Programada	Meta	Monto Alcanzado	Meta Programada	Meta	Monto Alcanzado
2	6.00	6.00	0.00	0.00		0.00

No. MA	Observación
2	ya esta ejercido este rubro solo falta que regresen para los comprobantes.

 _____ Dr. Jesús Áncer Rodríguez Rector	Firma  _____ Dr. med. Santos Guzmán López Responsable del Proyecto
---	---

Los montos ejercidos que se reflejan en este reporte se presentan con carácter informativo, en tanto el Departamento de Seguimiento Financiero de la Dirección de Fortalecimiento Institucional, concluye la revisión de la documentación que la universidad capturó durante el segundo trimestre del 2014, para comprobar la aplicación de los montos asignados, y en su caso, la institución subsane en tiempo y forma las observaciones que se hayan emitido a los datos y comprobantes de pago asociados.

Universidad: Universidad Autónoma de Nuevo León

Clave 911: 19MSU0011T

Clave de convenio: C/PROFOCIE-2014-19MSU0011T-29-85

Proyecto: Impulsar y mantener la calidad de los PE con la utilización de innovación educativa; fortalecer la habilitación de los alumnos y el profesorado; aumentar el grado de consolidación de los Cuerpos Académicos.

Clave de proyecto: P/PROFOCIE-2014-19MSU0011T-20

Meta Compromiso		Valor Original		Ajustado Anual				Ajustado Trimestral			Justificación IES		
		Número	%	Número	%	Número	%	Número	%Alcanzado	%Trimestral		%Total de avance	
Capacidad Académica													
Total de Profesores de Tiempo Completo		Total: 366											
1.1.2	Especialidad	145	39.62	153	41.8	151	41.26	161	43.99	100+	100+	se sigue manteniendo los indicadores del 1er trimestre. no hubo aumento en las metas	
1.1.3	Maestría	26	7.1	27	7.38	0	0	31	8.47	100+	100+	se sigue manteniendo los indicadores del 1er trimestre. no hubo aumento en las metas	
1.1.4	Doctorado	177	48.36	186	50.82	0	0	189	51.64	100+	100+	se sigue manteniendo los indicadores del 1er trimestre. no hubo aumento en las metas	
1.1.5	Posgrado en el área disciplinar de su desempeño	348	95.08	366	100	362	98.91	382	100+	100+	100+	se sigue manteniendo los indicadores del 1er trimestre. no hubo aumento en las metas	
1.1.6	Doctorado en el área disciplinar de su desempeño	177	48.36	186	50.82	0	0	189	51.64	100+	100+	se sigue manteniendo los indicadores del 1er trimestre. no hubo aumento en las metas	
1.1.7	Perfil deseable reconocido por el PROMEP-SES	247	67.49	235	64.21	0	0	242	66.12	100+	100+	se sigue manteniendo los indicadores del 1er trimestre. no hubo aumento en las metas	
1.1.8	Adscripción al SNI o SNC	115	31.42	118	32.24	118	32.24	0	0	0	0	0	se sigue manteniendo los indicadores del 1er trimestre. no hubo aumento en las metas
1.1.9	Participación en el programa de tutorías	348	95.08	366	100	362	98.91	0	0	0	0	0	se sigue manteniendo los indicadores del 1er trimestre. no hubo aumento en las metas
Total de profesores que conforman la planta académica		Total: 369											
1.2.1	Profesores (PTC, PMT y PA) que reciben capacitación y/o actualización con al menos 40 horas por año	331	89.7	343	92.95	0	0	0	0	0	0	0	se sigue manteniendo los indicadores del 1er trimestre. no hubo aumento en las metas
Total de Cuerpos Académicos		Total: 23											
1.3.1	Consolidados	9	39.13	8	34.78	0	0	0	0	0	0	0	se manteniendo los indicadores del 1er trimestre. no hubo aumento en las metas

Universidad: Universidad Autónoma de Nuevo León
Clave 911: 19MSU0011T

Clave de convenio: C/PROFOCIE-2014-19MSU0011T-29-85

Proyecto: Impulsar y mantener la calidad de los PE con la utilización de innovación educativa; fortalecer la habilitación de los alumnos y el profesorado; aumentar el grado de consolidación de los Cuerpos Académicos.

Clave de proyecto: P/PROFOCIE-2014-19MSU0011T-20

1.3.2	En Consolidación	8	34.78	9	39.13	0	0	8	34.78	100+	88.89	se sigue manteniendo los indicadores del 1er trimestre. no hubo aumento en las metas
1.3.3	En Formación	7	30.43	6	26.09	0	0	7	30.43	100+	100+	se sigue manteniendo los indicadores del 1er trimestre. no hubo aumento en las metas
Competitividad Académica												
Total de Programas Educativos de TSU(PA) y Lic											Total: 2	
2.1.1	Número y % de PE con estudios de factibilidad para buscar su pertinencia	2	100	2	100	0	0	0	0	0	0	se sigue manteniendo los indicadores del 1er trimestre. no hubo aumento en las metas
2.1.2	Número y % de PE con currículo flexible	2	100	2	100	0	0	0	0	0	0	se sigue manteniendo los indicadores del 1er trimestre. no hubo aumento en las metas
2.1.3	Número y % de PE que se actualizarán incorporando elementos de enfoques centrados en el estudiante o en el	2	100	2	100	0	0	0	0	0	0	se sigue manteniendo los indicadores del 1er trimestre. no hubo aumento en las metas
2.1.4	Número y % de PE que se actualizarán incorporando estudios de seguimiento de egresados y empleadores	2	100	2	100	0	0	0	0	0	0	se sigue manteniendo los indicadores del 1er trimestre. no hubo aumento en las metas
2.1.5	Número y % de PE que se actualizarán incorporando el servicio social en el plan de estudios	2	100	2	100	0	0	2	100	100+	100	se sigue manteniendo los indicadores del 1er trimestre. no hubo aumento en las metas
2.1.6	Número y % de PE que se actualizarán incorporando la práctica profesional en el plan de estudios	2	100	2	100	0	0	0	0	0	0	se sigue manteniendo los indicadores del 1er trimestre. no hubo aumento en las metas
2.1.7	Número y % de PE basado en competencias	2	100	2	100	0	0	0	0	0	0	se sigue manteniendo los indicadores del 1er trimestre. no hubo aumento en las metas
Total de Programas Educativos de TSU(PA) y Lic evaluables											Total: 2	
2.2.1	Número y % de PE que alcanzarán el nivel 1 los CIEES.	2	100	2	100	0	0	0	0	0	0	se sigue manteniendo los indicadores del 1er trimestre. no hubo aumento en las metas
2.2.2	Número y % de PE que serán acreditados por organismos reconocidos por el COPAES.	2	100	2	100	0	0	0	0	0	0	se sigue manteniendo los indicadores del 1er trimestre. no hubo aumento en las metas

EJERCICIO FISCAL 2014

Universidad: Universidad Autónoma de Nuevo León
Clave 911: 19MSU0011T

Clave de convenio: C/PROFOCIE-2014-19MSU0011T-29-85

Proyecto: Impulsar y mantener la calidad de los PE con la utilización de innovación educativa; fortalecer la habilitación de los alumnos y el profesorado; aumentar el grado de consolidación de los Cuerpos Académicos.

Clave de proyecto: P/PROFOCIE-2014-19MSU0011T-20

2.2.3	Número y % de PE de licenciatura y TSU de calidad del total de la oferta educativa evaluable	2	100	2	100	0	0	0	0	0	0	0	se sigue manteniendo los indicadores del 1er trimestre. no hubo aumento en las metas
Total de Programas Educativos de posgrado		Total: 43											
2.4.1	PE de posgrado que se actualizarán	43	100	43	100	0	0	0	0	0	0	0	se sigue manteniendo los indicadores del 1er trimestre. no hubo aumento en las metas
2.4.2	PE de posgrado que evaluarán los CIEES.	43	100	43	100	0	0	0	0	0	0	0	se sigue manteniendo los indicadores del 1er trimestre. no hubo aumento en las metas
2.4.3	PE de posgrado reconocidos por el Programa Nacional de Posgrado de Calidad (PNPC)	24	55.81	27	62.79	0	0	0	0	0	0	0	se sigue manteniendo los indicadores del 1er trimestre. no hubo aumento en las metas
2.4.4	PE de posgrado que ingresarán al Programa de Fomento a la Calidad (PFC)	3	6.98	4	9.3	0	0	0	0	0	0	0	se sigue manteniendo los indicadores del 1er trimestre. no hubo aumento en las metas
2.4.5	PE de posgrado que ingresarán al Padrón Nacional de Posgrado (PNP)	27	62.79	2	4.65	0	0	2	4.65	100+	100	100	se sigue manteniendo los indicadores del 1er trimestre. no hubo aumento en las metas
Total de Matrícula de nivel posgrado		Total: 305											
2.5.1	Número y porcentaje de matrícula atendida en PE de posgrado de calidad.	555	68.94	578	71.8	578	71.8	0	0	0	0	0	se sigue manteniendo los indicadores del 1er trimestre. no hubo aumento en las metas
Tasa de egreso por cohorte generacional de Licenciatura		M1	M2	%	M2	%	M2 Ajustado	% Ajustado	M2 Alcanzado	% Alcanzado	% Trimestral	% Total de avance	Justificación IES
2.8.1	Tasa de egreso por cohorte para PE de licenciatura Ciclo A	898	330	36.75	386	42.98	0	0	386	42.98	100+	100	se sigue manteniendo los indicadores del 1er trimestre. no hubo aumento en las metas
Tasa de titulación por cohorte generacional de Licenciatura		M1	M2	%	M2	%	M2 Ajustado	% Ajustado	M2 Alcanzado	% Alcanzado	% Trimestral	% Total de avance	Justificación IES
2.9.1	Tasa de titulación por cohorte para PE de licenciatura Ciclo A	898	330	36.75	370	41.2	0	0	0	0	0	0	se sigue manteniendo los indicadores del 1er trimestre. no hubo aumento en las metas
Tasa de graduación por cohorte generacional de Licenciatura		M1	M2	%	M2	%	M2 Ajustado	% Ajustado	M2 Alcanzado	% Alcanzado	% Trimestral	% Total de avance	Justificación IES
2.10.1	Tasa de graduación para PE de posgrado	200	200	100	167	83.5	167	83.5	0	0	0	0	se sigue manteniendo los indicadores del 1er trimestre. no hubo aumento en las metas



Universidad: Universidad Autónoma de Nuevo León
Clave 911: 19MSU0011T

Clave de convenio: C/PROFOCIE-2014-19MSU0011T-29-85

Proyecto: Impulsar y mantener la calidad de los PE con la utilización de innovación educativa; fortalecer la habilitación de los alumnos y el profesorado; aumentar el grado de consolidación de los Cuerpos Académicos.

Clave de proyecto: P/PROFOCIE-2014-19MSU0011T-20

Porcentaje ponderado del cumplimiento de las metas 98.00 %

Dr. Jesús Ancer Rodríguez
Rector

Dr. med. Santos Guzmán López
Responsable del proyecto



Universidad Autónoma de Nuevo León



P/PROFOCIE-2014 Fortalecimiento del PE basado en Competencias Profesionales
-19MSU0011T-21

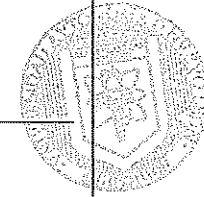
No. OP	Descripción del Objetivo Particular						
01	Consolidar las competencias de los estudiantes en pequeños rumiantes que impacten la consolidación de los CA.						
No. MA	Descripción de la Meta Académica	Valores Cualitativos			Valores Financieros		
		Programado	Alcanzado	%	Programado	Ejercido	%
1	Obtener habilidades en el area de reproducción de caprinos y ovinos.	1.00	0.00	0.00	2,156,183.00	0.00	0.00
2	Mantener y mejorar la consolidacion de los 3 CA	3.00	3.00	100.00	210,805.00	0.00	0.00

No. MA	Trimestre 1			Trimestre 2		
	Meta Programada	Meta	Monto Alcanzado	Meta Programada	Meta	Monto Alcanzado
1	0.00	0.00	0.00	0.00	0.00	0.00
2	0.00	0.00	0.00	0.00	3.00	0.00

No. MA	Observación
1	Actualmente se continua ejerciendo el recurso de los rubros de equipamiento para poder alcanzar las habilidades en el área de reproducción de caprinos y ovinos
2	Actualmente contamos con 6 CA de los cuales 2 se encuentran con estatus de consolidados, 2 en consolidación y 2 en formación

Firma

 Dr. Jesús Áncer Rodríguez Rector	 Juan José Zárate Ramos Responsable del Proyecto
--	---



FAC. DE MEDICINA
VETERINARIA Y ZOOTECNIA
DIRECCIÓN

Los montos ejercidos que se reflejan en este reporte se presentan con carácter informativo, en tanto el Departamento de Seguimiento Financiero de la Dirección de Fortalecimiento Institucional, concluye la revisión de la documentación que la universidad capturó durante el segundo trimestre del 2014, para comprobar la aplicación de los montos asignados, y en su caso, la institución subsane en tiempo y forma las observaciones que se hayan emitido a los datos y comprobantes de pago asociados.



EJERCICIO FISCAL 2014

Universidad: Universidad Autónoma de Nuevo León
Clave 911: 19MSU0011T

Clave de convenio: C/PROFOCIE-2014-19MSU0011T-29-85

Proyecto: Fortalecimiento del PE basado en Competencias Profesionales

Clave de proyecto: P/PROFOCIE-2014-19MSU0011T-21

Meta Compromiso	Valor Original		Ajustado Anual		Ajustado Trimestral					Justificación IES	
	Número	%	Número	%	Número	%	Número	%Alcanzado	%Trimestral		%Total de avance
Capacidad Académica											
Total de Profesores de Tiempo Completo:		Total: 42									
1.1.3	Maestría	11	26,19	15	35,71	0	0	0	0	0	En el periodo escolar Enero-Junio 2015, Hernández Santiago Rodrigo se incorporó a la planta docente como nuevo PTC. Por lo que el número sigue siendo igual al trimestre 1.
1.1.4	Doctorado	30	71,43	27	64,29	0	0	0	0	0	Actualmente contamos con una planta docente compuestas por 27 PTC con grado de doctor. En el año 2014 se integraron a la planta docente la Dra. Rosa María Sánchez y el Dr. Carlos Ramírez Martínez y enero del 2015 el Dr. Oscar García Pérez. Por lo que el número sigue siendo igual al trimestre 1.
1.1.5	Posgrado en el área disciplinar de su desempeño	41	97,62	42	100	0	0	0	0	0	En el periodo escolar Enero-Junio 2015, Hernández Santiago Rodrigo se incorporó a la planta docente como nuevo PTC. Por lo que el número sigue siendo igual al trimestre 1.
1.1.6	Doctorado en el área disciplinar de su desempeño	30	71,43	27	64,29	0	0	0	0	0	Actualmente contamos con una planta docente compuestas por 27 PTC con grado de doctor. Sin embargo en la actualidad se encuentran 6 PTC realizando estudios de doctorado. Gustavo Moreno Degollado, José L. Lazcano Villarreal, Marco A Cantú Martínez, Arnoldo Aguirre Ramos, Vicente Galván González, José Pablo Villarreal. Por lo que el número sigue siendo igual al trimestre 1.



EJERCICIO FISCAL 2014

Universidad: Universidad Autónoma de Nuevo León
Clave 911: 19MSU0011T

Clave de convenio: C/PROFOCIE-2014-19MSU0011T-29-85

Proyecto: Fortalecimiento del PE basado en Competencias Profesionales

Clave de proyecto: P/PROFOCIE-2014-19MSU0011T-21

1.1.7	Perfil deseable reconocido por el PROMEP-SES	32	76,19	30	71,43	0	0	0	0	0	0	De los 30 PTC con Perfil deseable reconocido por el PROMEP-SES, los siguientes PTC no renovaron su vigencia por causas diversas siendo estos: Rocío Elizabeth Hernández Estrada, Aime Garza Arredondo, José Luis Lazcano Villarreal, Arnoldo Aguirre Ramos y Víctor Daniel Garzón Cortes. Actualmente se encuentran solicitando su primer ingreso 6 PTC siendo estos: José Francisco García Mascorro, Uziel Castillo Velázquez, Ramón Copado García, Arnoldo Aguirre Ramos, Oscar Daniel García Pérez y Rosa María Sánchez Casas. Por lo que el número sigue siendo igual al trimestre 1.
1.1.8	Adscripción al SNI o SNC	13	30,95	19	45,24	0	0	0	0	0	0	Originalmente eran 18 PTC pertenecientes al Sistema Nacional de Investigadores de los cuales el Dr. Gustavo Hernández Vidal no refrendo su vigencia y el Dr. Víctor Daniel Garzón Cortez renunció a la UANL. Por lo que el número sigue siendo igual al trimestre 1.
1.1.9	Participación en el programa de tutorías	41	97,62	42	100	0	0	0	0	0	0	Permanece igual al trimestre 1.
Total de profesores que conforman la planta académica		Total: 65										
1.2.1	Profesores (PTC, PMT y PA) que reciben capacitación y/o actualización con al menos 40 horas por año	64	98,46	65	100	65	100	0	0	0	0	Permanece igual al trimestre 1.
Total de Cuerpos Académicos		Total: 6										
1.3.1	Consolidados	2	33,33	2	33,33	0	0	0	0	0	0	Permanece igual al trimestre 1.
1.3.2	En Consolidación	1	16,67	4	66,67	0	0	1	16,67	100+	25	Recientemente se autorizó el cuerpo académico en consolidación Zoonosis y enfermedades emergentes, dando un total de 2 CA en consolidación.
Competitividad Académica		Total: 1										
Total de Programas Educativos de TSU/PA y Lic		Total: 1										



EJERCICIO FISCAL 2014

Universidad: Universidad Autónoma de Nuevo León
Clave 911: 19MSU0011T

Clave de convenio: C/PROFOCIE-2014-19MSU0011T-29-85

Proyecto: Fortalecimiento del PE basado en Competencias Profesionales

Clave de proyecto: P/PROFOCIE-2014-19MSU0011T-21

2.1.1	Número y % de PE con estudios de factibilidad para buscar su pertinencia	1	100	1	100	0	0	0	0	0	<p>El programa educativo de licenciatura de Médico Veterinario Zootecnista estuvo sujeto a diversos procesos de evaluación refrendando el proceso ISO:9001-2008 referente a los procesos académicos, así como la recertificación nacional por el CONEVET organismo reconocido por el COPAES (Enero 2015) e internacional por AKREDITA (vigente hasta el 2019). Contamos con 1 PE por lo que permanece igual al trimestre 1.</p>
2.1.2	Número y % de PE con currículo flexible	1	100	1	100	0	0	0	0	0	<p>Nuestro programa educativo de la licenciatura de Médico Veterinario Zootecnista basado en competencias de acuerdo a la visión 2020 de la UANL, que inició en el semestre agosto diciembre 2011 permite a los alumnos un semestre para realizar una estancia y un semestre para la realización del servicio social, sin cursar unidades de aprendizaje, materias o asignaturas. Contamos con 1 PE por lo que permanece igual al trimestre 1.</p>



Universidad: Universidad Autónoma de Nuevo León

Clave 911: 19MSU0011T

Clave de convenio: C/PROFOCIE-2014-19MSU0011T-29-85

Proyecto: Fortalecimiento del PE basado en Competencias Profesionales

Clave de proyecto: P/PROFOCIE-2014-19MSU0011T-21

2.1.3	Número y % de PE que se actualizarán incorporando elementos de enfoques centrados en el estudiante o en el aprendizaje.	1	100	1	100	0	0	0	0	0	0	Nuestro programa educativo de la licenciatura de Médico Veterinario Zootecnista basado en competencias de acuerdo a la visión 2020 de la UANL, que inicio en el semestre agosto diciembre 2011, permite a los alumnos un semestre para realizar una estancia y un semestre para la realización del servicio social, sin cursar unidades de aprendizaje, materias o asignaturas. Contamos con 1 PE por lo que permanece igual al trimestre 1.
2.1.4	Número y % de PE que se actualizarán incorporando estudios de seguimiento de egresados y empleadores	1	100	1	100	0	0	0	0	0	0	Con el apoyo PIFI 2012-2013 se realizó un diagnóstico socioeconómico por el centro de investigaciones económicas de la facultad de economía de la UANL. Contamos con 1 PE por lo que permanece igual al trimestre 1.
2.1.5	Número y % de PE que se actualizarán incorporando el servicio social en el plan de estudios	1	100	1	100	0	0	0	0	0	0	Nuestro programa educativo de la licenciatura de Médico Veterinario Zootecnista basado en competencias de acuerdo a la visión 2020 de la UANL, permite a los alumnos un semestre para la realización del servicio social, sin cursar unidades de aprendizaje, materias o asignaturas. Contamos con 1 PE por lo que permanece igual al trimestre 1.

EJERCICIO FISCAL 2014

Universidad: Universidad Autónoma de Nuevo León
Clave 911: 19MSU0011T

Clave de convenio: C/PROFOCIE-2014-19MSU0011T-29-85

Proyecto: Fortalecimiento del PE basado en Competencias Profesionales

Clave de proyecto: P/PROFOCIE-2014-19MSU0011T-21

2.1.6	Número y % de PE que se actualizarán incorporando la práctica profesional en el plan de estudios	1	100	1	100	0	0	0	0	0	0	Nuestro programa educativo de la licenciatura de Médico Veterinario Zootecnista basado en competencias de acuerdo a la visión 2020 de la UANL, que inicio en el semestre agosto diciembre 2011 permite a los alumnos un semestre para realizar una estancia o práctica profesional en el plan de estudios. Contamos con 1 PE por lo que permanece igual al trimestre 1.
2.1.7	Número y % de PE basado en competencias	1	100	1	100	0	0	0	0	0	0	Nuestro programa educativo de la licenciatura de Médico Veterinario Zootecnista esta basado en competencias de acuerdo a la visión 2020 de la UANL. Contamos con 1 PE por lo que permanece igual al trimestre 1.
Total de Programas Educativos de TSU/PA y Lic. evaluables		Total: 1										
2.2.1	Número y % de PE que alcanzarán el nivel 1 los CIEES.	1	100	1	100	0	0	0	0	0	0	Nuestro programa educativo cuenta con el nivel 1 de los CIEES. Contamos con 1 PE por lo que permanece igual al trimestre 1.
2.2.2	Número y % de PE que serán acreditados por organismos reconocidos por el COPAES.	1	100	1	100	0	0	0	0	0	0	El programa educativo de licenciatura de Médico Veterinario Zootecnista estuvo sujeto a diversos procesos de evaluación refrendando el proceso ISO:9001-2008 referente a los procesos académicos, así como la recertificación nacional por el CONEVET organismo reconocido por el COPAES (Enero 2015) e internacional por AKREDITA (vigente hasta el 2019). Contamos con 1 PE por lo que permanece igual al trimestre 1.



EJERCICIO FISCAL 2014

Universidad: Universidad Autónoma de Nuevo León
Clave 911: 19MSU0011T

Clave de convenio: C/PROFOCIE-2014-19MSU0011T-29-85

Proyecto: Fortalecimiento del PE basado en Competencias Profesionales

Clave de proyecto: P/PROFOCIE-2014-19MSU0011T-21

2.4.4	PE de posgrado que ingresarán al Programa de Fomento a la Calidad (PFC)	1	50	1	50	0	0	0	0	0	0	0	La maestría en ciencia animal del posgrado conjunto agronomía-veterinaria de la UANL fue sometido a evaluación por el Programa Nacional de Posgrado de Calidad PNPC CONACYT el 29 de noviembre del 2013 logrando su aprobación hasta noviembre del 2015. Permanece igual al trimestre 1.
Total de Matrícula de nivel posgrado		Total 34											
2.5.1	Número y porcentaje de matrícula atendida en PE de posgrado de calidad.	32	94,12	34	100	0	0	0	0	0	0	0	El número y porcentaje de matrícula atendida en PE de posgrado de calidad se ha ido incrementando anualmente, por lo que permanece igual al trimestre 1.
Tasa de egreso por cohorte generacional de Licenciatura		M1	M2	%	M2	%	M2 Ajustado	% Ajustado	M2 Alcanzado	% Alcanzado	% Trimestral	% Total de avance	Justificación IES
2.8.1	Tasa de egreso por cohorte para PE de licenciatura Ciclo A	45	20	44,44	20	44,44	0	0	0	0	0	0	Permanece igual al trimestre 1.
2.8.2	Tasa de egreso por cohorte para PE de licenciatura Ciclo B	142	80	177,78	80	177,78	0	0	0	0	0	0	Permanece igual al trimestre 1.
Tasa de titulación por cohorte generacional de Licenciatura		M1	M2	%	M2	%	M2 Ajustado	% Ajustado	M2 Alcanzado	% Alcanzado	% Trimestral	% Total de avance	Justificación IES
2.9.1	Tasa de titulación por cohorte para PE de licenciatura Ciclo A	20	15	75	15	75	0	0	10	50	100+	66,67	Al segundo trimestre el número de titulados por cohorte generacional del ciclo A aumento a 12.
2.9.2	Tasa de titulación por cohorte para PE de licenciatura Ciclo B	80	55	275	55	275	0	0	0	0	0	0	Al segundo trimestre el número de titulados por cohorte generacional del ciclo B aumento a 68.
Tasa de graduación por cohorte generacional de Licenciatura		M1	M2	%	M2	%	M2 Ajustado	% Ajustado	M2 Alcanzado	% Alcanzado	% Trimestral	% Total de avance	Justificación IES
2.10.1	Tasa de graduación para PE de posgrado	4	4	100	4	100	4	100	0	0	0	0	Permanece igual al trimestre 1.
Porcentaje ponderado del cumplimiento de las metas		0.00 %											




Universidad: Universidad Autónoma de Nuevo León
Clave 911: 19MSU0011T

Clave de convenio: C/PROFOCIE-2014-19MSU0011T-29-85

Proyecto: Fortalecimiento del PE basado en Competencias Profesionales

Clave de proyecto: P/PROFOCIE-2014-19MSU0011T-21



Dr. Jesús Ancer Rodríguez
Rector



Juan José Zárate Ramos
Responsable del proyecto


FAC. DE MEDICINA
VETERINARIA Y ZOOTECNIA
DIRECCIÓN





Universidad Autónoma de Nuevo León

P/PROFOCIE-2014 *Fortalecimiento de la innovación e Internacionalización de la DES*
 -19MSU0011T-22

No. OP	Descripción del Objetivo Particular						
01	Consolidar la calidad y pertinencia a los estudiantes de la DES, con innovación académica y tecnología odontológica competitiva para mejorar los índices de retención, eficiencia terminal y titulación.						
No. MA	Descripción de la Meta Académica	Valores Cualitativos			Valores Financieros		
		Programado	Alcanzado	%	Programado	Ejercido	%
1	Consolidar la infraestructura odontologica basica para los procesos academicos clinicos asi como para los indicadores de competitividad y soporte para las LGyAC	11.00	11.00	100.00	2,172,774.00	0.00	0.00

No. MA	Trimestre 1			Trimestre 2		
	Meta Programada	Meta	Monto Alcanzado	Meta Programada	Meta	Monto Alcanzado
1	0.00	0.00	0.00	11.00	11.00	0.00

No. MA	Observación
1	Se ejerció el 100% del presupuesto para el equipo, el cual ya se encuentra funcionando al 100%

Firma	
	
Dr. Jesús Ancer Rodríguez Rector	Rosa Isela Sanche Nájera Responsable del Proyecto

Los montos ejercidos que se reflejan en este reporte se presentan con carácter informativo, en tanto el Departamento de Seguimiento Financiero de la Dirección de Fortalecimiento Institucional, concluye la revisión de la documentación que la universidad capturó durante el segundo trimestre del 2014, para comprobar la aplicación de los montos asignados, y en su caso, la institución subsane en tiempo y forma las observaciones que se hayan emitido a los datos y comprobantes de pago asociados.



Universidad: Universidad Autónoma de Nuevo León
Clave 911: 19MSU0011T

Clave de convenio: C/PROFOCIE-2014-19MSU0011T-29-85

Proyecto: Fortalecimiento de la innovación e Internacionalización de la DES

Clave de proyecto: P/PROFOCIE-2014-19MSU0011T-22

Meta Compromiso	Valor Original		Ajustado Anual		Ajustado Trimestral			Justificación IES					
	Número	%	Número	%	Número	% Alcanzado	% Trimestral						
Capacidad Académica													
Total de Profesores de Tiempo Completo		Total: 105											
1.1.7	Perfil deseable reconocido por el PROMEP-SES	63	60	70	66.67	0	0	0	En este trimestre no Hay convocatoria PROMEP-SES, por lo que este indicador continúa igual que el trimestre anterior				
1.1.8	Adscripción al SNI o SNC	2	1.9	3	2.86	0	0	0	En este trimestre no Hay convocatoria SNI, por lo que este indicador continúa igual que el trimestre anterior				
Total de Cuerpos Académicos		Total: 8											
1.3.1	Consolidados	1	12.5	2	25	0	0	0	En este trimestre no Hay convocatoria por lo que este indicador continúa igual que el trimestre anterior				
Competitividad Académica													
Total de Programas Educativos de TSUPA y Lic		Total: 1											
2.1.3	Número y % de PE que se actualizarán incorporando elementos de enfoques centrados en el estudiante o en el aprendizaje.	1	100	1	100	0	0	0	Solo se cuenta con PE de licenciatura				
Total de matrícula evaluable de Nivel TSUPA y Lic		Total: 3,000											
2.3.1	Número y % de matrícula atendida en PE de TSUPA y Licenciatura de calidad del total asociada a los PE evaluables	2,920	97.33	3,000	100	0	0	0	La matrícula atendida en PE de Licenciatura de calidad es la misma que el trimestre anterior				
Tasa de egreso por cohorte generacional de Licenciatura													
2.8.1	Tasa de egreso por cohorte para PE de licenciatura Ciclo A	M1: 149	M2: 53	%: 35.57	M2: 65	%: 43.62	M2 Ajustado: 0	% Ajustado: 0	M2 Alcanzado: 0	% Alcanzado: 0	% Trimestral: 0	% Total de avance: 0	Tasa de egreso por cohorte para PE de licenciatura Ciclo A es la misma que el trimestre anterior
2.8.2	Tasa de egreso por cohorte para PE de licenciatura Ciclo B	M1: 280	M2: 73	%: 48.99	M2: 90	%: 60.4	M2 Ajustado: 0	% Ajustado: 0	M2 Alcanzado: 0	% Alcanzado: 0	% Trimestral: 0	% Total de avance: 0	La tasa de egreso por cohorte para PE de licenciatura Ciclo B es la misma que el trimestre anterior



Universidad: Universidad Autónoma de Nuevo León
Clave 911: 19MSU0011T


Clave de convenio: C/PROFOCIE-2014-19MSU0011T-29-85


Proyecto: Fortalecimiento de la innovación e internacionalización de la DES

Clave de proyecto: P/PROFOCIE-2014-19MSU0011T-22

Tasa de titulación por cohorte generacional de Licenciatura	M1	M2	%	M2	%	M2 Ajustado	% Ajustado	M2 Alcanzado	% Alcanzado	% Trimestral	% Total de avance	Justificación IES
2.9.1 Tasa de titulación por cohorte para PE de licenciatura Ciclo A	53	44	83.02	49	92.45	0	0	0	0	0	0	La tasa de titulación por cohorte para PE de licenciatura Ciclo A es la misma que el trimestre anterior
2.9.2 Tasa de titulación por cohorte para PE de licenciatura Ciclo B	73	67	126.42	70	132.08	0	0	0	0	0	0	La tasa de titulación por cohorte para PE de licenciatura Ciclo B es la misma que el trimestre anterior

Porcentaje ponderado del cumplimiento de las metas compromiso: 75.00 %


Dr. Jesús Áncer Rodríguez
Rector


Rosa Isela Sanche Nájera
Responsable del proyecto



Universidad Autónoma de Nuevo León

P/PROFOCIE-2014 Mejora de la Capacidad y Competitividad de la DES
-19MSU0011T-23

No. OP		Descripción del Objetivo Particular					
01		Desarrollo de los Cuerpos Académicos y Fortalecimiento de la Planta Académica					
No. MA	Descripción de la Meta Académica	Valores Cualitativos			Valores Financieros		
		Programado	Alcanzado	%	Programado	Ejercido	%
1	Contar con productos científicos de calidad	2.00	0.00	0.00	189,456.00	0.00	0.00
2	Incrementar la infraestructura básica del laboratorio de Alto Rendimiento en donde se ponen en marcha las investigaciones de los miembros de los CA's y prácticas académicas.	1.00	0.00	0.00	1,701,733.00	0.00	0.00

No. MA	Trimestre 1			Trimestre 2		
	Meta Programada	Meta	Monto Alcanzado	Meta Programada	Meta	Monto Alcanzado
1	0.00	0.00	0.00	0.00	0.00	0.00
2	0.00	0.00	0.00	0.00	0.00	0.00

No. MA	Observación
1	Los materiales requeridos ya fueron solicitados, los reactivos se están utilizando en el proyecto de investigación titulado 'Efecto de una dieta rica en polifenoles sobre el estrés oxidativo e inflamación en atletas universitarios', desarrollado por profesores investigadores del cuerpo académico en consolidación 'Actividad Física y Deporte', evaluando directamente a los atletas de handball representativos de la UANL. En dicho proyecto de investigación participan 4 profesores investigadores del mismo cuerpo académico, tres estudiantes de doctorado, dos de los cuales están realizando su proyecto de tesis con los resultados, tres estudiantes de maestría para lograr su producto integrador, así como 4 estudiantes de licenciatura que colaboran activamente para adquirir conocimiento práctico directamente en el campo. Con los resultados obtenidos se logrará la publicación de al menos dos artículos de calidad internacional, así como la generación de recursos humanos capacitados a nivel doctorado, maestría y licenciatura entrenados directamente en la línea de generación del conocimiento de control biológico de la actividad física, así como en la valoración funcional de los atletas.
2	De la infraestructura solicitada para equipar el Laboratorio de Alto Rendimiento ya recibimos los centros de trabajo y el DXA Scanner Lunar,

equipo de laboratorio que esta programada su instalación esta semana (11 y 12 de junio) con su respectiva capacitación para su uso. Para este equipo se tiene contemplado realizar diversos proyectos de investigación que atienden las siguientes Líneas de investigación:- Efecto de un programa de actividad física en la densidad mineral ósea en mujeres en edad adulta: Dr. Ricardo López García, M.C. Nancy Cristina Banda- Estrés biológico y psicológico en deportistas con obesidad y sobrepeso: Dr. Germán Hernández Cruz, M.C. Silvia Estada Díaz. - Programa de actividad física y nutrición en adultos mayores jóvenes para promover la conducta saludable: Dra. Rosa Maria Castruita, M.C. Magdalena Soledad Chevero.- Efecto de un programa de salud en adolescentes con sobrepeso y obesidad: Dr. Oswaldo Ceballos Gurroia, M.C. Raul Lomas. Los acelerómetros y las bandas sin fin están pendientes por llegar la requisición está en proceso, esperando contar con ellos el próximo trimestre.

No. OP	Descripción del Objetivo Particular						
02	Incrementar la competitividad académica de la DES						
No. MA	Descripción de la Meta Académica	Valores Cualitativos			Valores Financieros		
		Programado	Alcanzado	%	Programado	Ejercido	%
1	Garantizar la pertinencia del PE de licenciatura (1) manteniendo los estudios de seguimiento de egresados y opinión de empleadores	1.00	0.00	0.00	23,235.00	0.00	0.00
3	Mantener en el PE de licenciatura el nivel 1 de los CIEES, reacreditar el PE de licenciatura por el COMACAF (organismo acreditador de COPAES) y recertificación del ISO 9001-2008 con diseño	1.00	0.00	0.00	9,031.00	0.00	0.00

No. MA	Trimestre 1			Trimestre 2		
	Meta Programada	Meta	Monto Alcanzado	Meta Programada	Meta	Monto Alcanzado
1	0.00	0.00	0.00	0.00	0.00	0.00
3	0.00	0.00	0.00	0.00	0.00	0.00

No. MA	Observación
1	Los recursos solicitados para el seguimiento de egresados está programado para el cuarto semestre. Cabe mencionar que se organizó recientemente nuestro Foro de Opinión de Empleadores donde contamos con la participación de 25 empleadores, se les proporcionó la información sobre nuestros programas educativos e interactuaron con los responsables de diferentes departamentos.
3	La meta académica es mantener los PE de calidad, el recurso solicitado es para la reacreditación internacional del PE de LCE por el ISPA y la recertificación del ISO 9001-2008 con diseño, el recurso se utilizará para el ISO que es el mas próximo a llevarse acabo, está programado para los día 16 y 17 de Junio de 2015.

No. OP	Descripción del Objetivo Particular						
03	Fortalecer la atención a los estudiantes						
No. MA	Descripción de la Meta Académica	Valores Cualitativos			Valores Financieros		
		Programado	Alcanzado	%	Programado	Ejercido	%
2	Incrementar la tasa de egreso y titulación de los PE's de la DES	3.00	0.00	0.00	22,248.00	0.00	0.00

No. MA	Trimestre 1			Trimestre 2		
	Meta Programada	Meta	Monto Alcanzado	Meta Programada	Meta	Monto Alcanzado
2	0.00	0.00	0.00	0.00	0.00	0.00

No. MA	Observación
2	Esta acción esta programada para el tercer trimestre del año, el recurso otorgado es para la promoción de la investigación para la obtención de grado a través de trabajos de campo en conjunto con profesores investigadores de la licenciatura y posgrado.



No. OP	Descripción del Objetivo Particular						
04	Mantener e incrementar de nivel de reconocimiento en el PNPC del Doctorado en Ciencias de la Cultura Física						
No. MA	Descripción de la Meta Académica	Valores Cualitativos			Valores Financieros		
		Programado	Alcanzado	%	Programado	Ejercido	%
1	Garantizar la calidad del programa de Doctorado en Ciencias de la Cultura Física.	1.00	1.00	100.00	10,801.00	0.00	0.00
2	Incrementar el porcentaje de eficiencia terminal de los estudiantes de doctorado.	50.00	0.00	0.00	52,216.00	0.00	0.00
3	Contar con infraestructura y equipamiento necesario para el análisis de los datos y la redacción de la tesis doctoral.	1.00	1.00	100.00	30,531.00	0.00	0.00

No. MA	Trimestre 1			Trimestre 2		
	Meta Programada	Meta	Monto Alcanzado	Meta Programada	Meta	Monto Alcanzado
1	1.00	0.00	0.00	0.00	1.00	0.00
2	0.00	0.00	0.00	0.00	0.00	0.00
3	0.00	0.00	0.00	0.00	1.00	0.00

No. MA	Observación
--------	-------------

1	Ya se contacto la institución que realizará el estudio de pertinencia y tendencias del mercado laboral para garantizar la calidad del PE de Doctorado en Ciencias de la Cultura Física. Esperamos contar con los resultados el próximo trimestre.
2	Los recursos solicitados son para alcanzar la meta académica de incrementar el porcentaje de eficiencia terminal de los estudiantes de doctorado, para ello se organizó el III Coloquio de Investigación el cual se desarrollo los días 26, 27 y 28 de Mayo del año en curso, por otro lado está programada la visita de co-director de tesis de doctorado para septiembre de 2015, están en proceso la impresión de tesis doctoral y la publicación en revista de impacto.
3	El equipo de cómputo solicitado para fortalecer la sala de los estudiantes del doctorado ya lo recibimos y el software SPSS. Estas herramientas serán de mucha utilidad y apoyo para el desempeño de los trabajos de investigación de los futuros doctores. Es necesario continuar con la habilitación de este espacio ya que cada día son mas los aspirantes que ingresan al Doctorado en Ciencias de la Cultura Física de la FOD.

Firma

 Dr. Jesús Áncer Rodríguez Rector	 Oswaldo Ceballos Gurrola Responsable del Proyecto
--	---

Los montos ejercidos que se reflejan en este reporte se presentan con carácter informativo, en tanto el Departamento de Seguimiento Financiero de la Dirección de Fortalecimiento Institucional, concluye la revisión de la documentación que la universidad capturó durante el segundo trimestre del 2014, para comprobar la aplicación de los montos asignados, y en su caso, la institución subsane en tiempo y forma las observaciones que se hayan emitido a los datos y comprobantes de pago asociados.



Universidad: Universidad Autónoma de Nuevo León
Clave 911: 19MSU0011T

Clave de convenio: C/PROFOCIE-2014-19MSU0011T-29-85

Proyecto: Mejora de la Capacidad y Competitividad de la DES

Clave de proyecto: P/PROFOCIE-2014-19MSU0011T-23

Meta Compromiso	Valor Original		Ajustado Anual		Ajustado Trimestral			%Total de avance	Justificación IES				
	Número	%	Número	%	Número	%	%Alcanzado						
Capacidad Académica													
Total de Profesores de Tiempo Completo													
1.1.4	Doctorado	18	38.3	20	42.55	20	42.55	0	0	0	0	0	El número de PTC con grado de doctor no cambio, continuamos con 19.
1.1.7	Perfil deseable reconocido por el PROMEP-SES	31	65.96	33	70.21	0	0	0	0	0	0	0	El número de PTC con perfil deseable reconocido por el PROMEP-SEP no cambio, continuamos con 31.
1.1.8	Adscripción al SNI o SNC	8	17.02	9	19.15	7	14.89	0	0	0	0	0	El número de PTC adscritos al SNI no cambio, continuamos con 7.
1.1.9	Participación en el programa de tutorías	45	95.74	47	100	45	95.74	43	91.49	95.56	91.49	95.56	Se otorgo el cambio de categoría a PTC a un profesor, el cual también participa en el programa de tutorías, por lo que se incremento de 42 a 43 PTC que participan en dicho programa.
Total de Profesores que conforman la planta académica													
1.2.1	Profesores (PTC, PMT y PA) que reciben capacitación y/o actualización con al menos 40 horas por año	76	76	76	76	0	0	0	0	0	0	0	A la fecha no se han programado nuevos cursos de capacitación
Total de Tipos Académicos													
1.3.1	Consolidados	1	33.33	1	33.33	0	0	0	0	0	0	0	Se mantiene el CA Consolidado
1.3.2	En Consolidación	1	33.33	2	66.67	0	0	0	0	0	0	0	Se mantiene el CA en Consolidación
Competitividad Académica													
Total de Programas Educativos de TSU/PA y Licenciaturas													
2.2.3	Número y % de PE de licenciatura y TSU de calidad del total de la oferta educativa evaluable	1	100	1	100	0	0	0	0	0	0	0	Nuestro PE de LCE mantiene su calidad, Acreditación por COMACAF, organismo reconocido por COPAES.
Total de Programas Educativos de posgrado													
2.4.3	PE de posgrado reconocidos por el Programa Nacional de Posgrado de Calidad (PNPC)	2	66.67	3	100	0	0	0	0	0	0	0	Se mantienen los tres PE del posgrado en el PNPC
Total de Matrícula de nivel posgrado													
2.5.1	Número y porcentaje de matrícula atendida en PE de posgrado de calidad.	27	20.77	130	100	0	0	0	0	0	0	0	En este trimestre no hay cambio en el indicador ya que nos encontramos al final del semestre.
Tasa de egreso por cohorte generacional de Licenciatura													
2.8.1	Tasa de egreso por cohorte para PE de licenciatura Ciclo A	M1: 227	M2: 144	%: 63.44	M2: 92	%: 40.53	M2 Ajustado: 0	% Ajustado: 0	M2 Alcanzado: 0	% Alcanzado: 0	% Trimestral: 0	% Total de avance: 0	En este trimestre no hay cambio en el indicador ya que nos encontramos al final del semestre.
2.8.2	Tasa de egreso por cohorte para PE de licenciatura Ciclo B	M1: 162	M2: 134	%: 59.03	M2: 60	%: 26.43	M2 Ajustado: 0	% Ajustado: 0	M2 Alcanzado: 0	% Alcanzado: 0	% Trimestral: 0	% Total de avance: 0	En este trimestre no hay cambio en el indicador ya que nos encontramos al final del semestre.
Tasa de titulación por cohorte generacional de Licenciatura													
M1 M2 % M2 % M2 Ajustado % Ajustado M2 Alcanzado % Alcanzado % Trimestral % Total de avance Justificación IES													



Universidad: Universidad Autónoma de Nuevo León
Clave 911: 19MSU0011T

Clave de convenio: C/PROFOCIE-2014-19MSU0011T-29-85


Proyecto: Mejora de la Capacidad y Competitividad de la DES


Clave de proyecto: P/PROFOCIE-2014-19MSU0011T-23

2.9.1	Tasa de titulación por cohorte para PE de licenciatura Ciclo A	144	140	97.22	40	27.78	0	0	0	0	0	0	0	En este trimestre no hay cambio en el indicador ya que nos encontramos al final del semestre.
2.9.2	Tasa de titulación por cohorte para PE de licenciatura Ciclo B	134	68	47.22	30	20.83	0	0	0	0	0	0	0	En este trimestre no hay cambio en el indicador ya que nos encontramos al final del semestre.
Tasa de graduación por cohorte generacional de Licenciatura		M1	M2	%	M2	%	M2 Ajustado	% Ajustado	M2 Alcanzado	% Alcanzado	% Trimestral	% Total de avance	Justificación IES	
2.10.1	Tasa de graduación para PE de posgrado	14	11	78.57	14	100	0	0	0	0	0	0	En este trimestre no hay cambio en el indicador ya que nos encontramos al final del semestre.	

Porcentaje ponderado del cumplimiento de las metas compromiso: 100.00 %


Dr. Jesús Ancer Rodríguez
Rector


Oswaldo Ceballos Gurrola
Responsable del proyecto


DIRECCION



Programa de Fortalecimiento de la Calidad en Instituciones Educativas
Formato de apoyo para analizar el Seguimiento Académico de proyectos PROFOCIE 2014



Universidad Autónoma de Nuevo León

P/PROFOCIE-2014 Fortalecimiento integral de la capacidad y competitividad académica
-19MSU0011T-24

No. OP	Descripción del Objetivo Particular						
01	Consolidar la pertinencia y calidad del programa de licenciatura y mantener su acreditación, atendiendo las principales recomendaciones de los organismos evaluadores externos.						
No. MA	Descripción de la Meta Académica	Valores Cualitativos			Valores Financieros		
		Programado	Alcanzado	%	Programado	Ejercido	%
1	Atender al 100% las recomendaciones del CA-CNEIP y AKREDITA	2.00	2.00	100.00	91,820.00	53,820.00	58.61
2	Incrementar la movilidad estudiantil internacional a 9 alumnos en el 2015.	9.00	14.00	155.56	82,500.00	0.00	0.00
3	Aplicar en el 2014 y 2015 al 10% de los alumnos de 10mo semestre el EGEL y obtener sus niveles de desempeño.	50.00	349.00	698.00	78,500.00	0.00	0.00

No. MA	Trimestre 1			Trimestre 2		
	Meta Programada	Meta	Monto Alcanzado	Meta Programada	Meta	Monto Alcanzado
1	1.00	1.00	0.00	2.00	2.00	0.00
2	2.00	14.00	0.00	4.00		0.00
3	15.00	0.00	0.00	25.00	349.00	0.00

No. MA	Observación
1	Durante la visita en marzo 2015 se mostraron evidencias de 65 observaciones cubiertas y 13 en proceso.
2	La meta anual de 9 alumnos ya se rebasó, ya que llegamos a 14 alumnos que se listan: Alumnos, correo, universidad en la que realizan su estancia: 1. Mariana Natalí Taméz Berrún Mariana.tamez@gmail.com Universidad del País Vasco 2. Karla Cecilia Carrillo Pérez Karla_zefron@hotmail.com Universidad Empresarial Siglo 213. Ana Sarahí Charles Tamayo Charles.anaa@gmail.co Universidad de Buenos Aires 4. Martín Adrián Ortiz Pérez martinortizz@hotmail.com Universidad Mayor de Chile 5. Ileri Melissa Gómez Varela Ileri_varela@hotmail.com Universidad de Buenos Aires 6. Soray Dayandra Rodríguez Pérez Soray.r@hotmail.com Universidad de Málaga 7.

	Linda Rubí Ornelas Zapata Lindaa_lindaa@live.com.mx Universidad de Granada8. Gina Lorena Verástegui Damián Gina_Iv13@hotmail.com Universidad de Buenos Aires9. Irma Irene Manzano Cantú lmanzano299@gmail.com Universidad Central de Chile10. Ana Alejandra Rentería Medina Aalejandra.renteria@gmail.com Universidad de Málaga11. Mayela Dayreen Lozano Alanis mavdv@gmail.com Universidad de Buenos Aires12. Paulina Lisseth González Chapa xlissethx@gmail.com Universidad Complutense de Madrid13. Vianey Jasmin García García vianeyg@gmail.com Universidad de Murcia14. Abril Viviana Pérez Lozano abril.9894@hotmail.com Universidad de Granada
3	El PROFOCIE apoyó con el pago de 50 alumnos y la facultad apoyó con el pago de 299 alumnos para el EGEL de Generación que salió en mayo 2015. Los resultados son:1.4 % Sobresaliente33.5% Satisfactorio63% Sin testimonio

No. OP	Descripción del Objetivo Particular						
02	Apoyo a los Programas Educativos de Postgrado reconocidos por el Padrón Nacional de Calidad y buscar la acreditación de los programas de nueva creación y de los no acreditados						
No. MA	Descripción de la Meta Académica	Valores Cualitativos			Valores Financieros		
		Programado	Alcanzado	%	Programado	Ejercido	%
1	Incrementar la productividad científica de los profesores y alumnos de los programas en el PNPC y que realizan investigación en el laboratorio de Psicofisiología.	3.00	2.00	66.67	120,400.00	0.00	0.00
2	En el 2015, 10 alumnos adscritos a los programas del PNPC contarán con actividades de vinculación, movilidad, asistencia a congresos y estancias internacionales.	10.00	1.00	10.00	528,000.00	0.00	0.00

No. MA	Trimestre 1			Trimestre 2		
	Meta Programada	Meta	Monto Alcanzado	Meta Programada	Meta	Monto Alcanzado
1	1.00	1.00	0.00	0.00	2.00	0.00
2	5.00	1.00	0.00	0.00		0.00



No. MA	Observación
1	Se publicó el 2do artículo Analysis of cognitive inhibition and flexibility in juvenile delinquents. En The Journal of Forensic Psychiatry & Psychology Volume 26, Issue 1, 2015
2	La alumna Dinorah Garza Torteya está programada para hacer estancia en The Medical Institute for Sexual Health a partir del 10 de junio 2014

No. OP	Descripción del Objetivo Particular						
03	Incrementar la cantidad de Cuerpos Académicos en consolidación y consolidados mediante el fortalecimiento de sus indicadores de producción conjunta, formación de recursos y trabajo en redes nacionales e internacionales.						
No. MA	Descripción de la Meta Académica	Valores Cualitativos			Valores Financieros		
		Programado	Alcanzado	%	Programado	Ejercido	%
1	En el 2015 los tres cuerpos consolidados mantendrán su nivel y contarán con al menos dos redes c/u de comunicación, cooperación y de conocimiento para la asesoría, investigación, publicación e incremento de indicadores internacionales.	3.00	3.00	100.00	181,500.00	0.00	0.00
2	Un cuerpo en consolidación pasará a consolidado para el 2015 mediante un incremento de su producción y vinculación en redes nacionales e internacionales.	1.00	0.00	0.00	346,000.00	0.00	0.00
3	Un cuerpo en formación pasará a en consolidación para el 2015 mediante un incremento de su producción y vinculación en redes nacionales e internacionales.	1.00	1.00	100.00	172,800.00	0.00	0.00
4	Incrementar a 40 la cantidad de profesores perfil Promep y a 20 miembros del SNI en el 2015 mediante la participación en actividades de investigación y la publicación de sus resultados en revistas de prestigio.	40.00	38.00	95.00	3,900.00	0.00	0.00

No. MA	Trimestre 1			Trimestre 2		
	Meta Programada	Meta	Monto Alcanzado	Meta Programada	Meta	Monto Alcanzado
1	2.00	3.00	0.00	0.00		0.00
2	0.00	0.00	0.00	0.00	0.00	0.00
3	0.00	0.00	0.00	0.00	1.00	0.00
4	36.00	38.00	0.00	0.00	0.00	0.00

No. MA	Observación
1	Un cuerpo consolidado UANL-CA-253 - Psicofisiología en la evaluación lo bajaron a en Consolidación.
2	Ya se evaluaron los cuerpos académicos los tres que estaban en consolidación se mantienen en ese nivel.
3	El cuerpo Psicología, Psicoanálisis y Modelos de Intervención pasó de En formación a En Consolidación.

Firma

 Dr. Jesús Áncer Rodríguez Rector	 Dr. José Armando Peña Moreno Responsable del Proyecto
--	---

Los montos ejercidos que se reflejan en este reporte se presentan con carácter informativo, en tanto el Departamento de Seguimiento Financiero de la Dirección de Fortalecimiento Institucional, concluye la revisión de la documentación que la universidad capturó durante el segundo trimestre del 2014, para comprobar la aplicación de los montos asignados, y en su caso, la institución subsane en tiempo y forma las observaciones que se hayan emitido a los datos y comprobantes de pago asociados.

Universidad: Universidad Autónoma de Nuevo León
Clave 911: 19MSU0011T

Clave de convenio: C/PROFOCIE-2014-19MSU0011T-29-85

Proyecto: Fortalecimiento integral de la capacidad y competitividad académica

Clave de proyecto: P/PROFOCIE-2014-19MSU0011T-24

Meta Compromiso	Valor Original		Ajustado Anual				Ajustado Trimestral			Justificación IES		
	Número	%	Número	%	Número	%	Número	%Alcanzado	%Trimestral		%Total de avance	
Capacidad Académica												
Total de Profesores de Tiempo Completo												
Total: 78												
1.1.3	Maestría	37	47.44	37	47.44	0	0	33	42.31	100+	89.19	Una Maestra se jubiló.
1.1.4	Doctorado	41	52.56	41	52.56	0	0	40	51.28	100+	97.56	Una doctora no aceptó la plaza que se le ofrecía.
1.1.5	Posgrado en el área disciplinar de su desempeño	63	80.77	65	83.33	0	0	62	79.49	100+	95.38	Hubo 3 jubilaciones un doctor y 2 master y una renuncia de un doctor.
1.1.6	Doctorado en el área disciplinar de su desempeño	31	39.74	31	39.74	0	0	30	38.46	100+	96.77	Una doctora no aceptó la plaza que se le ofrecía.
1.1.7	Perfil deseable reconocido por el PROMEP-SES	40	51.28	40	51.28	0	0	39	50	100+	97.5	Faltan de entregar resultados de evaluación del perfil Promep.
1.1.8	Adscripción al SNI o SNC	20	25.64	20	25.64	0	0	0	0	0	0	Actualmente se cuenta con 19 profesores dentro del SNI, (un SNI renunció, por eso bajamos a 19) resultados de renovaciones y aplicaciones nuevas se reportarán cuando se tengan.
1.1.9	Participación en el programa de tutorías	72	92.31	72	92.31	0	0	68	87.18	100+	94.44	Hubo 3 jubilaciones y una renuncia, se asignaron tutorías a dos profesores nuevos.
Total de profesores que conforman la planta académica												
Total: 177												
1.2.1	Profesores (PTC, PMT y PA) que reciben capacitación y/o actualización con al menos 40 horas por año	30	16.95	30	16.95	0	0	30	16.95	100+	100	20 profesores están estudiando doctorado, 11 fuera de la institución y 7 en nuestros doctorados y 2 en maestría. Otros 10 profesores empezaron un curso de SPSS.
Total de Cuerpos Académicos												
Total: 7												
1.3.1	Consolidados	3	42.86	3	42.86	0	0	0	0	0	0	En la evaluación el CA Consolidado de Psicofisiología lo bajaron a En Consolidación por lo que solo tenemos ahora 2 CAs consolidados.

Universidad: Universidad Autónoma de Nuevo León
Clave 911: 19MSU0011T

Clave de convenio: C/PROFOCIE-2014-19MSU0011T-29-85

Proyecto: Fortalecimiento integral de la capacidad y competitividad académica

Clave de proyecto: P/PROFOCIE-2014-19MSU0011T-24

1.3.2	En Consolidación	3	42.86	3	42.86	0	0	4	57.14	100+	100+	En la evaluación un CA en formación (Psicología, Psicoanálisis y Modelos de Intervención) pasó a En Consolidación y el CA Consolidado de Psicofisiología pasó a En Consolidación por lo que tenemos 4 CAS En Consolidación	
1.3.3	En Formación	2	28.57	1	14.29	0	0	1	14.29	100+	100	Solo queda un CA en Formación: Género, Cultura y Salud	
Competitividad Académica													
Total de Programas Educativos de TSU/PA y Lic		Total: 1											
2.1.1	Número y % de PE con estudios de factibilidad para buscar su pertinencia	1	100	1	100	0	0	0	0	0	0	0	
2.1.2	Número y % de PE con currículo flexible	1	100	1	100	0	0	0	0	0	0	0	
2.1.7	Número y % de PE basado en competencias	1	100	1	100	0	0	0	0	0	0	0	
Total de Programas Educativos de TSU/PA y Lic evaluables		Total: 1											
2.2.1	Número y % de PE que alcanzarán el nivel 1 los CIEES.	1	100	1	100	0	0	0	0	0	0	0	
2.2.3	Número y % de PE de licenciatura y TSU de calidad del total de la oferta educativa evaluable	1	100	1	100	0	0	0	0	0	0	0	
Total de matrícula evaluable de Nivel TSU/PA y Lic		Total: 3,419											
2.3.1	Número y % de matrícula atendida en PE de TSU/PA y Licenciatura de calidad del total asociada a los PE evaluables	3,350	97.98	3,419	100	0	0	0	0	0	0	0	
Total de Programas Educativos de posgrado		Total: 10											
2.4.3	PE de posgrado reconocidos por el Programa Nacional de Posgrado de Calidad (PNPC)	4	40	4	40	0	0	0	0	0	0	0	
Total de Matrícula de nivel posgrado		Total: 340											
2.5.1	Número y porcentaje de matrícula atendida en PE de posgrado de calidad.	160	47.06	160	47.06	0	0	0	0	0	0	0	
Tasa de egreso por cohorte generacional de Licenciatura		M1	M2	%	M2	%	M2 Ajustado	% Ajustado	M2 Alcanzado	%Alcanzado	%Trimestral	%Total de avance	Justificación IES
2.8.1	Tasa de egreso por cohorte para PE de licenciatura Ciclo A	472	346	73.31	309	65.47	309	65.47	0	0	0	0	La Generación que salió en junio 2014 fueron 309 alumnos.
2.8.2	Tasa de egreso por cohorte para PE de licenciatura Ciclo B	302	210	44.49	255	54.03	0	0	0	0	0	0	La generación que salió en diciembre del 2014 fueron 268 alumnos.
Tasa de titulación por cohorte generacional de Licenciatura		M1	M2	%	M2	%	M2 Ajustado	% Ajustado	M2 Alcanzado	%Alcanzado	%Trimestral	%Total de avance	Justificación IES



Universidad: Universidad Autónoma de Nuevo León
Clave 911: 19MSU0011T

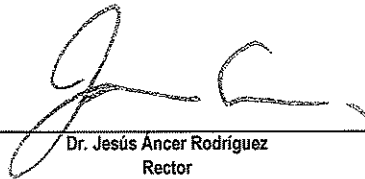
Clave de convenio: C/PROFOCIE-2014-19MSU0011T-29-85


Proyecto: Fortalecimiento integral de la capacidad y competitividad académica

Clave de proyecto: P/PROFOCIE-2014-19MSU0011T-24

2.9.1	Tasa de titulación por cohorte para PE de licenciatura Ciclo A	346	140	40.46	160	46.24	60	17.34	197	56.94	100+	100+	La facultad pago los gastos de titulación de los que pasaron el examen EGEL por eso se incrementa la cantidad de titulados.
2.9.2	Tasa de titulación por cohorte para PE de licenciatura Ciclo B	210	100	28.9	100	28.9	50	14.45	31	8.96	62	31	La facultad pago los gastos de titulación de los que pasaron el examen EGEL. De la generación que salió en Dic. 2014 van 31 titulados.

Porcentaje ponderado del cumplimiento de las metas 60.00 %


Dr. Jesús Áncer Rodríguez
Rector


Dr. José Armando Peña Moreno
Responsable del proyecto



Universidad Autónoma de Nuevo León

P/PROFOCIE-2014 Programa de Fortalecimiento de la Capacidad y Mejora de la Competitividad Académica de la FasPyN
 -19MSU0011T-25

No. OP	Descripción del Objetivo Particular						
01	Desarrollo de los cuerpos académicos y fortalecimiento de la planta académica.						
No. MA	Descripción de la Meta Académica	Valores Cualitativos			Valores Financieros		
		Programado	Alcanzado	%	Programado	Ejercido	%
1	Mantener y lograr la consolidación del 100% de los CA a través de productos académicos, de investigación y colaboración con pares nacionales e internacionales.	3.00	1.00	33.33	659,360.00	0.00	0.00

No. MA	Trimestre 1			Trimestre 2		
	Meta Programada	Meta	Monto Alcanzado	Meta Programada	Meta	Monto Alcanzado
1	0.00	1.00	0.00	0.00	0.00	0.00

No. MA	Observación
1	En relación a la elaboración de los productos académicos y de investigación entre profesores se identifica un avance significativo. Se continúa trabajando con pares y se realizan las gestiones para su edición. Se solicitaron recursos para el apoyo de publicación de artículos y edición de libros. Se ejerció la totalidad de los recursos en apoyo al equipamiento de las áreas para el desarrollo de proyectos de investigación.

No. OP	Descripción del Objetivo Particular						
02	Incremento de la competitividad académica del PE de Licenciatura						
No. MA	Descripción de la Meta Académica	Valores Cualitativos			Valores Financieros		
		Programado	Alcanzado	%	Programado	Ejercido	%
1	Que el 85% de los estudiantes por egresar apliquen el EGEL-CENEVAL.	204.00	129.00	63.24	188,447.00	0.00	0.00
3	Incrementar la movilidad nacional e internacional de estudiantes y profesores del PE de LN de la DES.	35.00	18.00	51.43	563,083.00	0.00	0.00

No. MA	Trimestre 1			Trimestre 2		
	Meta Programada	Meta	Monto Alcanzado	Meta Programada	Meta	Monto Alcanzado
1	0.00	129.00	0.00	116.00		0.00
3	0.00	9.00	0.00	22.00	18.00	0.00

No. MA	Observación
1	En el trimestre anterior se mencionó el número de estudiantes registrados, para este periodo se informa que presentaron el Examen General para el Egreso de la Licenciatura en Nutrición (EGEL-Nutrición) 128 estudiantes. Superando la meta de 116 propuestos. Con relación a los resultados el 53.10% obtuvo un testimonio de desempeño entre sobresaliente y satisfactorio. Para el siguiente trimestre se tiene programado avance en relación a la capacitación de profesores para evaluaciones tipo EGEL.
3	Durante este trimestre se concretó la movilidad nacional de 15 estudiantes y 3 para la movilidad internacional; dando un total de 18 estudiantes. Cabe destacar que en el trimestre anterior se reportaron 9 estudiantes, a la fecha se cuenta con 27 estudiantes del PE de la Licenciatura en Nutrición con alguna experiencia de estancia nacional y/o internacional.

No. OP	Descripción del Objetivo Particular						
03	Apoyo a los PE de posgrado reconocidos por el Programa Nacional de Posgrado de Calidad, PNPC SEP-CONACYT y PFC)						
No. MA	Descripción de la Meta Académica	Valores Cualitativos			Valores Financieros		
		Programado	Alcanzado	%	Programado	Ejercido	%
1	Incrementar la producción y difusión académica científica mediante el trabajo colaborativo de los núcleos básicos de los PE de posgrado, en atención a las recomendaciones de la evaluación de los CIEES y de la evaluación externa del Programa Nacional de Posgrado de Calidad.	8.00	0.00	0.00	119,585.00	0.00	0.00
3	Incrementar la movilidad nacional e internacional de los estudiantes y profesores de los PE de posgrado de la DES.	59.00	19.00	32.20	710,624.00	0.00	0.00



No. MA	Trimestre 1			Trimestre 2		
	Meta Programada	Meta	Monto Alcanzado	Meta Programada	Meta	Monto Alcanzado
1	0.00	0.00	0.00	3.00	0.00	0.00
3	5.00	5.00	0.00	15.00	19.00	0.00

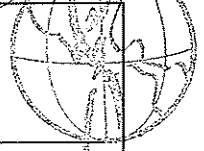
No. MA	Observación
1	Con la finalidad de incrementar la difusión de los productos académicos y científicos, los profesores continúan trabajando de forma colaborativa para la revisión y aceptación de las publicaciones. Se estima para el próximo trimestre contar con esta producción.
3	Al realizar las gestiones para concretar la movilidad nacional e internacional se superó el número planeado para esta fecha. De los PE de posgrado 10 estudiantes realizan para este trimestre estancia internacional en Centros de Investigación y 9 estudiantes de forma nacional.

No. OP	Descripción del Objetivo Particular						
04	Fortalecer las acciones orientadas a la Formación integral de los estudiantes						
No. MA	Descripción de la Meta Académica	Valores Cualitativos			Valores Financieros		
		Programado	Alcanzado	%	Programado	Ejercido	%
1	El 100% de los estudiantes de la LN determinarán su trayectoria con atención de tutores.	1,972.00	0.00	0.00	106,783.00	0.00	0.00
2	El 100% de los estudiantes de 8ª a 10o. semestre de la LN realicen práctica profesional mediante la normativa estudiantil.	317.00	0.00	0.00	59,583.00	0.00	0.00
3	El 20% de la matrícula de la DES participe en las actividades culturales y deportivas.	358.00	335.00	93.58	35,550.00	0.00	0.00
4	Fomento de la educación ambiental y cuidado de la salud.	1.00	0.00	0.00	45,357.00	0.00	0.00

No. MA	Trimestre 1			Trimestre 2		
	Meta Programada	Meta	Monto Alcanzado	Meta Programada	Meta	Monto Alcanzado
1	0.00	0.00	0.00	0.00	0.00	0.00
2	0.00	0.00	0.00	0.00	0.00	0.00
3	0.00	0.00	0.00	0.00	335.00	0.00
4	0.00	0.00	0.00	0.00		0.00

No. MA	Observación
1	Los manuales para el seguimiento de las trayectorias de los estudiantes de la Licenciatura se identifica un avance en su elaboración y diseño, en este trimestre se encuentran en la revisión del material por parte de los responsables de estas áreas. Se estima para el próximo trimestre contar con una avance en esta meta académica. Con respecto a los Diplomados de Tutores de Trayectoria Educativa se tiene programado en el mes de julio la capacitación del profesorado.
2	Continúan los trabajos para la elaboración de productos académicos relacionados con las prácticas profesionales del PE de la Licenciatura en Nutrición. Se ejercieron los recursos en apoyo a la inscripción de 7 profesores y 25 estudiantes para su participación en el Congreso Nacional de la AMMFEN con la finalidad de difundir los productos académicos en forma de cartel.
3	En este trimestre se inició el ejercicio de los recursos en apoyo a la participación de los estudiantes de la Licenciatura en Nutrición en actividades culturales acudiendo a dos eventos y otro en apoyo a las actividades deportivas.
4	En relación al Programa de Fomento a la Salud Integral del estudiante de la Licenciatura en Nutrición se ejerció la totalidad de los recursos en apoyo al fortalecimiento de la infraestructura, en este periodo se ha estado recibiendo el equipo. Se tiene un avance significativo en el diseño de los elementos que integrarán la campaña para el fomento de la educación ambiental, se estima en el siguiente trimestre el logro de esta meta.

Firma	
	
Dr. Jesús Áncer Rodríguez Rector	MSP. Hilda Irene Novelo Huerta Responsable del Proyecto


FaSPyN
 Facultad de Salud Pública y Nutrición
 U N I V E R S I D A D
 G A N A D A
 DIRECCIÓN

Los montos ejercidos que se reflejan en este reporte se presentan con carácter informativo, en tanto el Departamento de Seguimiento Financiero de la Dirección de Fortalecimiento Institucional, concluye la revisión de la documentación que la universidad capturó durante el segundo trimestre del 2014, para comprobar la aplicación de los montos asignados, y en su caso, la institución subsane en tiempo y forma las observaciones que se hayan emitido a los datos y comprobantes de pago asociados.



Universidad: Universidad Autónoma de Nuevo León
Clave 911: 19MSU0011T

Clave de convenio: C/PROFOCIE-2014-19MSU0011T-29-85

Proyecto: Programa de Fortalecimiento de la Capacidad y Mejora de la Competitividad Académica de la FasPyN

Clave de proyecto: P/PROFOCIE-2014-19MSU0011T-25

Meta Compromiso	Valor Original		Ajustado Anual		Ajustado Trimestral			%Total de avance	Justificación IES	
	Número	%	Número	%	Número	%	%Alcanzado %Trimestral			
Capacidad Académica										
Total de Profesores de Tiempo Completo		Total: 56								
1.1.2	Especialidad	5	8.93	6	10.71	0	0	0	0	Se mantiene el valor alcanzado en el trimestre anterior para esta meta. Continúa la gestión para la promoción o contratación de profesores con este grado.
1.1.3	Maestría	20	35.71	20	35.71	0	0	0	0	Disminuyó el valor del indicador (25) ya que se llevó a cabo durante este trimestre el proceso de jubilación de uno de los profesores con este grado. Se gestiona nuevas contrataciones.
1.1.4	Doctorado	27	48.21	30	53.57	0	0	0	0	Se mantiene el valor alcanzado en el trimestre anterior para esta meta. Se gestiona la contratación de personal académico con el grado preferente y se estima para finales de año la titulación de mas PTC con formación doctoral.
1.1.5	Posgrado en el área disciplinar de su desempeño	52	92.86	56	100	0	0	0	0	Se presenta una disminución en el valor alcanzado para esta meta (51) debido a que este trimestre se llevó a cabo el proceso de jubilación de uno de los profesores de tiempo completo. Se gestiona nuevas contrataciones.
1.1.6	Doctorado en el área disciplinar de su desempeño	27	48.21	30	53.57	0	0	0	0	Se mantiene el valor alcanzado en el trimestre anterior para esta meta. Se estima un incremento en el indicador al final del año, al concluir los PTC sus estudios doctorales.



EJERCICIO FISCAL 2014

Universidad: Universidad Autónoma de Nuevo León
Clave 911: 19MSU0011T

Clave de convenio: C/PROFOCIE-2014-19MSU0011T-29-85

Proyecto: Programa de Fortalecimiento de la Capacidad y Mejora de la Competitividad Académica de la FasPyN

Clave de proyecto: P/PROFOCIE-2014-19MSU0011T-25

1.1.7	Perfil deseable reconocido por el PROMEP-SES	46	82.14	52	92.86	0	0	0	0	0	0	Hubo una disminución en el indicador (43) ya que se llevó a cabo el proceso de jubilación de un PTC. Se espera un incremento en el indicador al obtener resultados favorables de los PTC que aplicaron a la convocatoria PRODEP.
1.1.8	Adscripción al SNI o SNC	10	17.86	14	25	0	0	0	0	0	0	Se mantiene el valor alcanzado en el trimestre anterior para esta meta. Se promovió la participación de PTC en las convocatorias del CONACYT, se esperan resultados favorables para incrementar el número de SNI en la dependencia.
1.1.9	Participación en el programa de tutorías	50	89.29	56	100	0	0	0	0	0	0	Se atiende actualmente al 100% de los estudiantes a través de los tutores. La disminución en el valor alcanzado para esta meta (51) se debe a que en este trimestre se llevó a cabo el proceso de jubilación de uno de los profesores de tiempo completo. Se gestiona la incorporación de más profesores al programa.
Total de profesores que conforman la planta académica		Total: 137										
1.2.1	Profesores (PTC, PMT y PA) que reciben capacitación y/o actualización con al menos 40 horas por año	93	67.88	123	89.78	0	0	13	9.49	100+	10.57	Los profesores continúan en capacitación, por lo que se espera que haya incremento en el indicador.
Total de Cuerpos Académicos		Total: 4										
1.3.1	Consolidados	3	75	3	75	0	0	0	0	0	0	Se mantiene el valor alcanzado en el trimestre anterior para esta meta. Se continúa trabajando para conservar los indicadores y el nivel de consolidación de los CA.



Universidad: Universidad Autónoma de Nuevo León
Clave 911: 19MSU0011T

Clave de convenio: C/PROFOCIE-2014-19MSU0011T-29-85

Proyecto: Programa de Fortalecimiento de la Capacidad y Mejora de la Competitividad Académica de la FasPyN

Clave de proyecto: P/PROFOCIE-2014-19MSU0011T-25

1.3.2	En Consolidación	1	25	1	25	0	0	0	0	0	0	Se mantiene el valor alcanzado en el trimestre anterior para esta meta. Se continúa trabajando para transitar al siguiente nivel de Consolidación.
Competitividad Académica												
Total de Programas Educativos de TSU/PA y Lic		Total: 1										
2.1.1	Número y % de PE con estudios de factibilidad para buscar su pertinencia	1	100	1	100	0	0	0	0	0	0	El PE de Licenciatura en Nutrición se mantiene actualizado y alineado al Modelo Educativo y Modelo Académico de la UANL.
2.1.2	Número y % de PE con currículo flexible	1	100	1	100	0	0	0	0	0	0	El PE de Licenciatura en Nutrición reúne características que permiten su flexibilidad curricular alineado al Modelo Educativo y al Modelo Académico de la UANL.
2.1.4	Número y % de PE que se actualizarán incorporando estudios de seguimiento de egresados y empleadores	1	100	1	100	0	0	0	0	0	0	Se ha retomado información de las encuestas aplicadas a egresados y empleadores de los Nutriólogos para retroalimentar el PE.
2.1.5	Número y % de PE que se actualizarán incorporando el servicio social en el plan de estudios	1	100	1	100	0	0	0	0	0	0	El PE ya considera el servicio social como unidad de aprendizaje en 10o. semestre del PE.
2.1.6	Número y % de PE que se actualizarán incorporando la práctica profesional en el plan de estudios	1	100	1	100	0	0	0	0	0	0	El PE ya considera dentro de su plan de estudios las prácticas profesionales supervisadas en 9o. semestre del PE.
2.1.7	Número y % de PE basado en competencias	1	100	1	100	0	0	0	0	0	0	El PE basado en competencias está alineado al Modelo Educativo y al Modelo Académico de la UANL, centrado en el aprendizaje.
Total de Programas Educativos de TSU/PA y Lic evaluables		Total: 1										
2.2.1	Número y % de PE que alcanzarán el nivel 1 los CIEES.	1	100	1	100	0	0	0	0	0	0	Recientemente el PE fue evaluado por este organismo externo y ha sido ratificado en el Padrón de Programas Reconocidos por su Buena Calidad como testimonio al Mérito Académico.

EJERCICIO FISCAL 2014

Universidad: Universidad Autónoma de Nuevo León
Clave 911: 19MSU0011T

Clave de convenio: C/PROFOCIE-2014-19MSU0011T-29-85

Proyecto: Programa de Fortalecimiento de la Capacidad y Mejora de la Competitividad Académica de la FasPyN

Clave de proyecto: P/PROFOCIE-2014-19MSU0011T-25

2.2.2	Número y % de PE que serán acreditados por organismos reconocidos por el COPAES.	1	100	1	100	0	0	0	0	0	0	0	El PE de Licenciatura en Nutrición ha sido evaluado recientemente por organismos externos reconocidos (CONCAPREN, AC.) avalado por COPAES, para el aseguramiento de su calidad y ha sido reacreditado hasta el 2019.
2.2.3	Número y % de PE de licenciatura y TSU de calidad del total de la oferta educativa evaluable	1	100	1	100	0	0	0	0	0	0	0	El PE de Licenciatura ha sido evaluado recientemente por organismos externos y se mantiene su calidad educativa por 4o. año consecutivo.
Total de matrícula evaluable de Nivel TSU/PA y Lic		Total: 1,972											
2.3.1	Número y % de matrícula atendida en PE de TSU/PA y Licenciatura de calidad del total asociada a los PE evaluables	1,811	91.84	1,972	100	0	0	0	0	0	0	0	Se mantiene la matrícula atendida en programas de calidad. Se espera un incremento para el próximo semestre escolar.
Total de Programas Educativos de posgrado		Total: 3											
2.4.1	PE de posgrado que se actualizarán	1	33.33	1	33.33	0	0	0	0	0	0	0	Se recibió dictamen aprobatorio por el HCU de la actualización del PE de la MCSP acorde al Modelo Educativo y Académico de Posgrado de la UANL.
2.4.4	PE de posgrado que ingresarán al Programa de Fomento a la Calidad (PFC)	2	66.67	3	100	0	0	0	0	0	0	0	Se mantiene el indicador señalado en el trimestre anterior. Actualmente los 3 PE de posgrado se encuentran vigentes en el PFC.
Total de Matrícula de nivel posgrado		Total: 72											
2.5.1	Número y porcentaje de matrícula atendida en PE de posgrado de calidad.	66	91.67	72	100	0	0	0	0	0	0	0	Se mantiene la matrícula atendida en los 3 PE de posgrado reconocidos por el PNPC como Programas de Fomento a la Calidad (PFC).
Tasa de egreso por cohorte generacional de Licenciatura		M1	M2	%	M2	%	M2 Ajustado	% Ajustado	M2 Alcanzado	% Alcanzado	% Trimestral	% Total de avance	Justificación IES
2.8.1	Tasa de egreso por cohorte para PE de licenciatura Ciclo A	167	99	59.28	97	58.08	97	58.08	104	62.28	100+	100+	El indicador es una proyección. Los estudiantes egresan a finales de junio de 2015.



Universidad: Universidad Autónoma de Nuevo León
Clave 911: 19MSU0011T


Clave de convenio: C/PROFOCIE-2014-19MSU0011T-29-85

Proyecto: Programa de Fortalecimiento de la Capacidad y Mejora de la Competitividad Académica de la FasPyN

Clave de proyecto: P/PROFOCIE-2014-19MSU0011T-25

2.8.2	Tasa de egreso por cohorte para PE de licenciatura Ciclo B	157	93	55.69	88	52.69	0	0	0	0	0	0	0	El egreso se llevará a cabo en diciembre de 2015.
Tasa de titulación por cohorte generacional de Licenciatura		M1	M2	%	M2	%	M2 Ajustado	% Ajustado	M2 Alcanzado	% Alcanzado	% Trimestral	% Total de avance	Justificación IES	
2.9.1	Tasa de titulación por cohorte para PE de licenciatura Ciclo A	99	77	77.78	63	63.64	63	63.64	0	0	0	0	Se espera que se incremente la titulación al término del semestre y del año.	
2.9.2	Tasa de titulación por cohorte para PE de licenciatura Ciclo B	132	96	96.97	75	75.76	0	0	0	0	0	0	Se espera que se incremente la titulación al término del semestre y del año.	
Tasa de graduación por cohorte generacional de Licenciatura		M1	M2	%	M2	%	M2 Ajustado	% Ajustado	M2 Alcanzado	% Alcanzado	% Trimestral	% Total de avance	Justificación IES	
2.10.1	Tasa de graduación para PE de posgrado	24	24	100	24	100	0	0	100	100+	100+	100+	Se revisaron los conceptos en cuanto a tasa de graduación y se unificaron términos institucionales. En esta cifra se muestra la tasa referente a los estudiantes de los 3 PE de posgrado que cubrieron la totalidad de los créditos del plan de estudios.	

Porcentaje ponderado del cumplimiento de las metas 10.34 %


Dr. Jesús Ancer Rodríguez
Rector



MSP. Hilda Irene Novelo Huerta
Responsable del proyecto
Facultad de Salud Pública y Nutrición
U A N L
DIRECCIÓN



Universidad Autónoma de Nuevo León

P/PROFOCIE-2014 *Desarrollo de la calidad y de la innovación de los programas y procesos académicos de la Facultad de Trabajo Social y -19MSU0011T-26 Desarrollo Humano.*

No. OP	Descripción del Objetivo Particular						
01	FORTALECER LA PLANTA DOCENTE PARA LOGRAR LOS ESTANDARES REQUERIDOS POR EL SNI Y EL PROMEP, ASÍ COMO PARA CONTRIBUIR EN LA CONSOLIDACION DE LOS CUERPOS ACADÉMICOS.						
No. MA	Descripción de la Meta Académica	Valores Cualitativos			Valores Financieros		
		Programado	Alcanzado	%	Programado	Ejercido	%
1	Incrementar el porcentaje de PTC adscritos al SNI y con perfil PROMEP en un mínimo de un 1% anual.	15.00	0.00	0.00	345,370.00	0.00	0.00
2	Apoyar la movilidad anual de 8 PTC miembros de los CA en estancias cortas de investigación para fortalecer con producción científica las redes académicas.	8.00	3.00	37.50	479,846.00	0.00	0.00
3	Atender la infraestructura básica para el desarrollo del trabajo de los miembros de los CA, equipando 4 cubículos por año.	4.00	2.00	50.00	163,732.00	0.00	0.00
4	Impulsar la vinculación y la difusión de trabajos académicos a través de la participación de miembros de los CA en 5 eventos académicos de reconocido prestigio por año, para difundir los productos de sus investigaciones.	4.00	2.00	50.00	239,749.00	0.00	0.00

No. MA	Trimestre 1		
	Meta Programada	Meta	Monto Alcanzado
1	0.00	0.00	0.00
2	0.00	8.00	0.00
3	0.00	2.00	0.00
4	0.00	4.00	0.00

No. MA	Observación
1	En espera de los resultados del PROMEP.
2	La meta se contempla alcanzar para el 4° trimestre.
3	Meta a lograr para el 4° trimestre.
4	Esta contemplado al 4° trimestre alcanzar esta meta.

No. OP	Descripción del Objetivo Particular						
02	REFORZAR LA FORMACIÓN INTEGRAL DEL ESTUDIANTE, PARA AUMENTAR LOS INDICADORES DEL DESEMPEÑO ACADÉMICO APOYANDO A PROGRAMAS ESPECÍFICOS, LA MOVILIDAD Y LA INNOVACIÓN ACADÉMICA.						
No. MA	Descripción de la Meta Académica	Valores Cualitativos			Valores Financieros		
		Programado	Alcanzado	%	Programado	Ejercido	%
1	Impulsar el Programa de Movilidad Estudiantil Internacional apoyando a 12 estudiantes por año para realizar estudios y prácticas profesionales en universidades extranjeras.	12.00	2.00	16.67	171,326.00	0.00	0.00
2	Fortalecer el Programa de Tutoría Académica para incrementar el índice de aprobación estudiantil un 1% por año(de 79 a 81) .	80.00	23.00	28.75	193,203.00	0.00	0.00
3	Apoyar la participación de estudiantes de la licenciatura en 3 eventos académicos de reconocido prestigio por año.	3.00	1.00	33.33	212,998.00	0.00	0.00
4	Fortalecer la responsabilidad social a través del equipamiento de una sala especial para realizar los trabajos de las prácticas profesionales sobre proyectos ambientales, educación en valores, salud, de atención y prevención de las adicciones.	1.00	1.00	100.00	40,374.00	0.00	0.00

No. MA	Trimestre 1			Trimestre 2		
	Meta Programada	Meta	Monto Alcanzado	Meta Programada	Meta	Monto Alcanzado
1	0.00	2.00	0.00	0.00	0.00	0.00
2	0.00	20.00	0.00	0.00	23.00	0.00
3	0.00	0.00	0.00	0.00	1.00	0.00
4	0.00	0.00	0.00	0.00	1.00	0.00

No. MA	Observación
1	*****
2	La meta se tiene programada para el 4° trimestre.
3	La meta se tiene programada para el 4° trimestre.
4	****

No. OP	Descripción del Objetivo Particular						
03	ASEGURAR LA CALIDAD DE LOS PE DE POSGRADO RECONOCIDOS POR EL PNPC.						
No. MA	Descripción de la Meta Académica	Valores Cualitativos			Valores Financieros		
		Programado	Alcanzado	%	Programado	Ejercido	%
1	Evaluar y mantener los 3 programas de posgrado en el PNPC.	3.00	3.00	100.00	189,415.00	0.00	0.00
2	Fortalecer las actividades de investigación publicando anualmente 4 números de las Revistas Indexadas de la Facultad: 2 de Perspectivas Sociales y 2 de Realidades, incorporando publicaciones conjuntas entre estudiantes y maestros.	4.00	1.00	25.00	143,323.00	0.00	0.00
3	Impulsar la internacionalización del currículo brindando apoyo para que 2 estudiantes de cada PE de posgrado (existen 3 PE) se incorporen al Programa de Movilidad Internacional anualmente.	4.00	0.00	0.00	107,925.00	0.00	0.00

No. MA	Trimestre 1			Trimestre 2		
	Meta Programada	Meta	Monto Alcanzado	Meta Programada	Meta	Monto Alcanzado
1	0.00	0.00	0.00	3.00	3.00	0.00
2	0.00	0.00	0.00	0.00	1.00	0.00
3	0.00	0.00	0.00	0.00	0.00	0.00

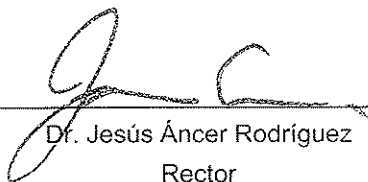
No. MA	Observación
1	*****
2	Se esta trabajando para lograr la meta.
3	Es partir del segundo período escolar del año que se realiza.

No. OP	Descripción del Objetivo Particular						
04	IMPULSAR LA COMPETITIVIDAD ACADEMICA DEL PROGRAMA EDUCATIVO DE LICENCIATURA EN TRABAJO SOCIAL Y DESARROLLO HUMANO.						
No. MA	Descripción de la Meta Académica	Valores Cualitativos			Valores Financieros		
		Programado	Alcanzado	%	Programado	Ejercido	%
1	Fortalecer la competitividad académica a través de que los estudiantes y maestros investigadores cuenten con un ambiente innovador de aprendizaje y trabajo, a través del equipamiento de 2 salas con tecnología de información y comunicación que impacte favorablemente a el desempeño académico, en el manejo de idiomas y como herramienta de investigación.	2.00	1.00	50.00	324,966.00	0.00	0.00
3	Impulsar la innovación, a través de que los estudiantes cuenten con un ambiente de aprendizaje con tecnologías de información y comunicación que impacte en su desempeño académico, actualizando el equipo de 5 aulas inteligentes de la DES por año.	5.00	2.00	40.00	182,818.00	0.00	0.00
4	Consolidar la calidad del PE de Licenciatura fortaleciendo el programa de planeación estratégica y de mejora de procesos institucionales que asegure el éxito en la evaluación externa realizada por 3 organismos reconocidos: CIEES (mantener el nivel 1), ACCECISO (logro de re-acreditación por COPAES) y TUV- SUB de México (Mantenimiento de re-certificación Norma ISO 9001-2008).	3.00	2.00	66.67	69,618.00	0.00	0.00

No. MA	Trimestre 1			Trimestre 2		
	Meta Programada	Meta	Monto Alcanzado	Meta Programada	Meta	Monto Alcanzado
1	0.00	1.00	0.00	0.00	0.00	0.00
3	0.00	1.00	0.00	0.00	2.00	0.00
4	0.00	1.00	0.00	0.00	2.00	0.00

No. MA	Observación
1	Se esta trabajando y la meta se logrará durante el 4° trimestre.
3	El resto del equipo se programa para el 3° y 4° trimestre
4	Esta programada hasta Junio la Evaluación de Mantenimiento Norma ISO 9001:2008.

Firma



Dr. Jesús Áncer Rodríguez
Rector



M.T.S. María Teresa Obregón Morales.
Responsable del Proyecto

Los montos ejercidos que se reflejan en este reporte se presentan con carácter informativo, en tanto el Departamento de Seguimiento Financiero de la Dirección de Fortalecimiento Institucional, concluye la revisión de la documentación que la universidad capturó durante el segundo trimestre del 2014, para comprobar la aplicación de los montos asignados, y en su caso, la institución subsane en tiempo y forma las observaciones que se hayan emitido a los datos y comprobantes de pago asociados.



EJERCICIO FISCAL 2014

Universidad: Universidad Autónoma de Nuevo León
Clave 911: 19MSU0011T

Clave de convenio: C/PROFOCIE-2014-19MSU0011T-29-85

Proyecto: Desarrollo de la calidad y de la innovación de los programas y procesos académicos de la Facultad de Trabajo Social y Desarrollo Humano.

Clave de proyecto: P/PROFOCIE-2014-19MSU0011T-26

Meta Compromiso	Valor Original		Ajustado Anual		Ajustado Trimestral		Ajustado Trimestral		%Total de avance	Justificación IES		
	Número	%	Número	%	Número	%	Número	%Alcanzado				
Capacidad Académica												
Total de Profesores de Tiempo Completo: Total: 49												
1.1.3	Maestría	27	55.1	27	55.1	0	0	2	4.08	100+	7.41	****
1.1.4	Doctorado	21	42.86	22	44.9	0	0	0	0	0	0	****
1.1.5	Posgrado en el área disciplinar de su desempeño	27	55.1	27	55.1	0	0	0	0	0	0	****
1.1.6	Doctorado en el área disciplinar de su desempeño	21	42.86	22	44.9	0	0	0	0	0	0	***
1.1.7	Perfil deseable reconocido por el PROMEP-SES	41	83.67	42	85.71	0	0	0	0	0	0	En espera de los resultados.
1.1.8	Adscripción al SNI o SNC	14	28.57	15	30.61	0	0	0	0	0	0	En espera de los resultados.
1.1.9	Participación en el programa de tutorías	48	97.96	49	100	49	100	15	30.61	30.61	30.61	****
Total de profesores que conforman la planta académica Total: 87												
1.2.1	Profesores (PTC, PMT y PA) que reciben capacitación y/o actualización con al menos 40 horas por año	87	100	87	100	0	0	40	45.98	100+	45.98	Se realiza un Plan de Capacitación General Anual para los docentes de la FTSyDH.
Total de Cuerpos Académicos Total: 5												
1.3.1	Consolidados	2	40	3	60	0	0	2	40	100+	66.67	****
1.3.2	En Consolidación	2	40	1	20	0	0	1	20	100+	100	****
1.3.3	En Formación	1	20	1	20	0	0	1	20	100+	100	****
Competitividad Académica												
Total de Programas Educativos de TSU/PA y Lic Total: 1												
2.1.1	Número y % de PE con estudios de factibilidad para buscar su pertinencia	1	100	1	100	0	0	0	0	0	0	****
2.1.2	Número y % de PE con currículo flexible	1	100	1	100	0	0	0	0	0	0	****
2.1.3	incorporando elementos de enfoques centrados en el estudiante o en el	1	100	1	100	0	0	0	0	0	0	***
2.1.4	Número y % de PE que se actualizarán incorporando estudios de seguimiento de egresados y empleadores	1	100	1	100	0	0	0	0	0	0	****
2.1.5	Número y % de PE que se actualizarán incorporando el servicio social en el plan de estudios	1	100	1	100	0	0	0	0	0	0	****

EJERCICIO FISCAL 2014

Universidad: Universidad Autónoma de Nuevo León
Clave 911: 19MSU0011T

Clave de convenio: C/PROFOCIE-2014-19MSU0011T-29-85

Proyecto: Desarrollo de la calidad y de la innovación de los programas y procesos académicos de la Facultad de Trabajo Social y Desarrollo Humano.

Clave de proyecto: P/PROFOCIE-2014-19MSU0011T-26

2.1.6	Número y % de PE que se actualizarán incorporando la práctica profesional en el plan de estudios	1	100	1	100	0	0	0	0	0	0	0	****
2.1.7	Número y % de PE basado en competencias	1	100	1	100	0	0	0	0	0	0	0	****
Total de Programas Educativos de TSUPA y Lic. evaluables		Total: 1											
2.2.1	Número y % de PE que alcanzarán el nivel 1 los CIEES.	1	100	1	100	0	0	1	100	100+	100	100	***
2.2.2	Número y % de PE que serán acreditados por organismos reconocidos por el COPAES.	1	100	1	100	0	0	1	100	100+	100	100	***
2.2.3	Número y % de PE de licenciatura y TSU de calidad del total de la oferta educativa evaluable	1	100	1	100	0	0	0	0	0	0	0	***
Total de matrícula evaluable de Nivel TSUPA y Lic.		Total: 1,160											
2.3.1	Número y % de matrícula atendida en PE de TSUPA y Licenciatura de calidad del total asociada a los PE evaluables	1,153	99.4	1,160	100	0	0	900	77.59	100+	77.59	77.59	Durante el mes de Agosto se tiene estudiantes de nuevo ingreso
Total de Programas Educativos de posgrado		Total: 3											
2.4.1	PE de posgrado que se actualizarán	2	66.67	2	66.67	0	0	2	66.67	100+	100	100	Son 2 los PE del Posgrado.
2.4.3	PE de posgrado reconocidos por el Programa Nacional de Posgrado de Calidad (PNPC)	3	100	3	100	0	0	3	100	100+	100	100	Los 3 PE del posgrado se cuentan adscritos al PNPC.
Total de Matrícula de nivel posgrado		Total: 48											
2.5.1	Número y porcentaje de matrícula atendida en PE de posgrado de calidad.	45	93.75	48	100	0	0	33	68.75	100+	68.75	68.75	Para el 3° trimestre del PIFI se logrará la meta.
Tasa de egreso por cohorte generacional de Licenciatura		M1	M2	%	M2	%	M2 Ajustado	% Ajustado	M2 Alcanzado	% Alcanzado	% Trimestral	% Total de avance	Justificación IES
2.8.1	Tasa de egreso por cohorte para PE de licenciatura Ciclo A	150	114	76	110	73.33	0	0	40	26.67	100+	36.36	Este indicador se logrará para el 4° Trimestre.
2.8.2	Tasa de egreso por cohorte para PE de licenciatura Ciclo B	50	44	29.33	48	32	0	0	22	14.67	100+	45.83	Este indicador se logrará para el 4° Trimestre.
Tasa de titulación por cohorte generacional de Licenciatura		M1	M2	%	M2	%	M2 Ajustado	% Ajustado	M2 Alcanzado	% Alcanzado	% Trimestral	% Total de avance	Justificación IES
2.9.1	Tasa de titulación por cohorte para PE de licenciatura Ciclo A	114	58	50.88	60	52.63	0	0	30	26.32	100+	50	****
2.9.2	Tasa de titulación por cohorte para PE de licenciatura Ciclo B	44	20	17.54	24	21.05	0	0	12	10.53	100+	50	****
Otras metas													
Meta Compromiso		Valor Original		Ajustado Anual				Ajustado Trimestral					
		Número	%	Número	%	Número	%	Número	% Alcanzado	% Trimestral	% Total de avance	Justificación IES	



Universidad: Universidad Autónoma de Nuevo León
Clave 911: 19MSU0011T


Clave de convenio: C/PROFOCIE-2014-19MSU0011T-29-85

Proyecto: Desarrollo de la calidad y de la innovación de los programas y procesos académicos de la Facultad de Trabajo Social y Desarrollo Humano.

Clave de proyecto: P/PROFOCIE-2014-19MSU0011T-26

3.1.1	Recertificación del Sistema de gestión de Calidad bajo la Norma ISO 9001:2008.	1	100	1	100	0	0	1	100	100+	100	18 y 19 de Junio Auditoría de Mantenimiento Certificación bajo la Norma ISO 9001:2008.
-------	--	---	-----	---	-----	---	---	---	-----	------	-----	--

Porcentaje ponderado del cumplimiento de las metas	62.00 %
--	---------



Dr. Jesús Ancer Rodríguez
Rector



M.T.S. María Teresa Obregón Morales.
Responsable del proyecto



Universidad Autónoma de Nuevo León

P/PROFOCIE-2014 Consolidar y fortalecer la competitividad y la capacidad académica de la FAMUS
-19MSU0011T-27

No. OP	Descripción del Objetivo Particular						
01	Mejorar la calidad de la atención a estudiantes para el fortalecimiento de los procesos educativos en la Facultad.						
No. MA	Descripción de la Meta Académica	Valores Cualitativos			Valores Financieros		
		Programado	Alcanzado	%	Programado	Ejercido	%
2	Fortalecer la condición auditiva y de aprendizaje mediante el equipamiento y renovación de equipo auditivo e instrumentos musicales para el 100% del alumnado.	240.00	240.00	100.00	1,501,088.00	0.00	0.00
3	Adecuar los espacios utilizados por los alumnos para su acceso (capacidades diferentes) y el desarrollo de destrezas auditivas correctamente para el 100% de los alumnos.	178.00	0.00	0.00	51,363.00	0.00	0.00

No. MA	Trimestre 1			Trimestre 2		
	Meta Programada	Meta	Monto Alcanzado	Meta Programada	Meta	Monto Alcanzado
2	0.00	0.00	0.00	240.00	240.00	0.00
3	0.00	0.00	0.00	178.00	0.00	0.00

No. MA	Observación
2	Se instaló el equipo de sonido especializado en 11 aulas, que benefician directamente a todos los alumnos de la Facultad, 240 alumnos de licenciatura y Técnico Superior Universitario, así como a alumnos de educación continua. Se han surtido al rededor del 40% de los instrumentos musicales; por ser pedidos especiales, otros instrumentos llegarán en el próximo trimestre.
3	Se están instalando en este mes de junio los paneles acústicos y las adecuaciones necesarias.



No. OP	Descripción del Objetivo Particular						
02	Favorecer el desarrollo de los cuerpos académicos para mejorar la capacidad académica de la Facultad.						
No. MA	Descripción de la Meta Académica	Valores Cualitativos			Valores Financieros		
		Programado	Alcanzado	%	Programado	Ejercido	%
2	Fortalecer la investigación de los CA, así como su divulgación oral y escrita.	1.00	0.00	0.00	28,323.00	0.00	0.00
4	Promover la vinculación de los Cuerpos Académicos con la sociedad regiomontana a través de producciones de investigación como puestas en escena de calidad que desarrollen la práctica profesional de alumnos y maestros; en conciertos didácticos vinculando el trabajo de las facultades de Música y Artes Escénicas, así como el fomento de la música prehispánica.	1.00	0.00	0.00	72,379.00	0.00	0.00

No. MA	Trimestre 1			Trimestre 2		
	Meta Programada	Meta	Monto Alcanzado	Meta Programada	Meta	Monto Alcanzado
2	0.00	0.00	0.00	0.00		0.00
4	0.00	0.00	0.00	0.00		0.00

No. OP	Descripción del Objetivo Particular						
03	Asegurar la calidad y pertinencia de los PE de licenciatura y TSU, fortaleciendo la formación completa de los estudiantes.						
No. MA	Descripción de la Meta Académica	Valores Cualitativos			Valores Financieros		
		Programado	Alcanzado	%	Programado	Ejercido	%
1	Fortalecer la movilidad de los programas educativos de licenciatura y del técnico superior universitario.	1.00	0.00	0.00	18,805.00	0.00	0.00
3	Favorecer la innovación creativa e interpretativa con el apoyo de expertos nacionales e internacionales	2.00	2.00	100.00	38,330.00	0.00	0.00
4	Apoyar la participación estudiantil en cursos nacionales e internacionales.	2.00	0.00	0.00	25,503.00	0.00	0.00

No. MA	Trimestre 1			Trimestre 2		
	Meta Programada	Meta	Monto Alcanzado	Meta Programada	Meta	Monto Alcanzado
1	0.00		0.00	0.00		0.00
3	2.00	2.00	0.00	0.00		0.00
4	1.00	0.00	0.00	0.00	0.00	0.00

No. MA	Observación
4	Todavía no se lleva a cabo los cursos de educación musical e instrumento para los alumnos.

Firma	
	
Dr. Jesús Áncer Rodríguez Rector	Graciela Mirna Marroquín Narvárez Responsable del Proyecto

Los montos ejercidos que se reflejan en este reporte se presentan con carácter informativo, en tanto el Departamento de Seguimiento Financiero de la Dirección de Fortalecimiento Institucional, concluye la revisión de la documentación que la universidad capturó durante el segundo trimestre del 2014, para comprobar la aplicación de los montos asignados, y en su caso, la institución subsane en tiempo y forma las observaciones que se hayan emitido a los datos y comprobantes de pago asociados.



Universidad: Universidad Autónoma de Nuevo León
Clave 911: 19MSU0011T

Clave de convenio: C/PROFOCIE-2014-19MSU0011T-29-85

Proyecto: Consolidar y fortalecer la competitividad y la capacidad académica de la FAMUS

Clave de proyecto: P/PROFOCIE-2014-19MSU0011T-27

Meta Compromiso	Valor Original		Ajustado Anual		Ajustado Trimestral		Ajustado Trimestral		%Total de avance	Justificación IES
	Número	%	Número	%	Número	%	Número	%Alcanzado		
Capacidad Académica										
Total de Profesores de Tiempo Completo Total: 22										
1.1.3	Maestría	17	77.27	16	72.73	0	0	0	0	0
1.1.4	Doctorado	4	18.18	5	22.73	0	0	0	0	0
1.1.5	Posgrado en el área disciplinar de su desempeño	17	77.27	16	72.73	0	0	0	0	0
1.1.6	Doctorado en el área disciplinar de su desempeño	4	18.18	5	22.73	0	0	0	0	0
1.1.7	Perfil deseable reconocido por el PROMEP-SES	15	68.18	18	81.82	0	0	0	0	0
Competitividad Académica										
Total de titulación evaluativa de TSU/PA y Lic. evaluables Total: 2										
2.2.1	Número y % de PE que alcanzarán el nivel 1 los CIEES	2	100	2	100	0	0	0	0	0
2.2.3	Número y % de PE de licenciatura y TSU de calidad del total de la oferta educativa evaluable	2	100	2	100	0	0	0	0	0
Total de matrícula evaluativa de Nivel TSU/PA y Lic. Total: 225										
2.3.1	Número y % de matrícula atendida en PE de TSU/PA y Licenciatura de calidad del total asociada a los PE evaluables	225	100	225	100	0	0	0	0	0
Tasa de egreso por cohorte generacional de TSU/PA										
2.6.1	Tasa de egreso por cohorte para PE de TSU y PA Ciclo A	3	1	33.33	2	66.67	0	0	0	0
Tasa de titulación por cohorte generacional de TSU/PA										
2.7.1	Tasa de titulación por cohorte para PE de TSU y PA Ciclo A	3	1	33.33	2	66.67	0	0	0	0
Tasa de egreso por cohorte generacional de Licenciatura										
2.8.1	Tasa de egreso por cohorte para PE de licenciatura Ciclo A	28	11	39.29	22	78.57	0	0	0	0
Tasa de titulación por cohorte generacional de Licenciatura										
2.9.1	Tasa de titulación por cohorte para PE de licenciatura Ciclo A	28	6	21.43	12	42.86	0	0	0	0

Porcentaje ponderado del cumplimiento de las metas compromiso: 0.00 %

Dr. Jesús Ancer Rodríguez
Rector

Graciela Mirna Marroquín Narváez
Responsable del proyecto



Universidad Autónoma de Nuevo León

P/PROFOCIE-2014 *Mejorar y consolidar la capacidad académica y la competitividad académica de la Facultad de Artes Escénicas.*
 -19MSU0011T-28

No. OP	Descripción del Objetivo Particular						
01	Lograr consolidar la planta académica y fortalecer los trabajos de investigación escénica realizados en la facultad.						
No. MA	Descripción de la Meta Académica	Valores Cualitativos			Valores Financieros		
		Programado	Alcanzado	%	Programado	Ejercido	%
1	Asegurar la actualización disciplinar de nuestra planta docente, así como la presencia de la DES en redes académicas, culturales y artísticas nacionales e internacionales fomentando la interacción e intercambio de los docentes y estudiantes de las escuelas superiores de artes escénicas.	2.00	0.00	0.00	299,800.00	0.00	0.00
2	Lograr al 100% la grabación de los productos artísticos derivados de las LGAC de los docentes y alumnos de la facultad como evidencia y herramienta de análisis, que a su vez fungirán como materiales didácticos de carácter electrónico.	1.00	0.00	0.00	162,100.00	0.00	0.00
3	Hacer partícipe a la comunidad en general de las actividades artísticas relacionadas con el quehacer escénico originado en la facultad para preservar, desarrollar y promover, sus procesos sustantivos de investigación que sirvan para estrechar su vínculo con la sociedad y la cultura de la humanidad.	1.00	0.00	0.00	262,401.00	0.00	0.00
4	Promover la vinculación de la DES con la sociedad regiomontana a través de producciones con puestas en escena de calidad que desarrollen la práctica profesional de los alumnos y maestros en conciertos didácticos vinculando el trabajo de las Facultades de Arte Escénicas y Música en el Teatro Universitario.	1.00	1.00	100.00	167,800.00	0.00	0.00

No. MA	Trimestre 1			Trimestre 2		
	Meta Programada	Meta	Monto Alcanzado	Meta Programada	Meta	Monto Alcanzado
1	0.00		0.00	0.00		0.00
2	0.00		0.00	0.00	0.00	0.00
3	0.00		0.00	0.00	0.00	0.00
4	0.00		0.00	0.00	1.00	0.00

No. MA	Observación
1	En los meses de junio y julio se estarán llevando a cabo los cursos de actualización disciplinar para los docentes de ambos PE. En lo que respecta a la participación de la DES en festivales y encuentros, estos están programados para los meses de agosto y octubre.
2	A la fecha de la elaboración de este informe de seguimiento podemos mencionar que hemos recibido parte del equipo solicitado, esperando que para finales del mes de julio podamos contar con el equipo completo.
3	Ya recibimos parte del equipo tecnológico necesario para la iluminación escénica del Teatro Espacio, en los meses de junio y julio el personal técnico del recinto se encargará de su instalación y montaje para que en la temporada Agosto-Diciembre 2015 pueda estar en funcionamiento. Lo mismo sucede con los materiales para las exhibiciones de los vestuarios escénicos de la bodega de vestuario, contemplando dar inicio en la temporada antes mencionada.
4	El pasado mes de mayo se llevó a cabo la presentación del programa de funciones didácticas con la puesta en escena 'El Cri Cri de Gabilondo, El regreso al país de los cuentos' en el Teatro Universitario. Por quinto año consecutivo logramos reunir a cerca de 3900 espectadores distribuidos en 6 funciones, 4 de las cuales fueron exclusivas para niños y niñas de distintas instituciones de educación de sectores marginados de la localidad y 2 más fueron abiertas al público en general.

No. OP	Descripción del Objetivo Particular						
02	Incrementar la competitividad académica de los PE de licenciatura con las acreditaciones nacionales y la mejora de la innovación educativa.						
No. MA	Descripción de la Meta Académica	Valores Cualitativos			Valores Financieros		
		Programado	Alcanzado	%	Programado	Ejercido	%
1	Alcanzar al 100% una oferta educativa de calidad.	2.00	0.00	0.00	300,000.00	0.00	0.00
2	Consolidar y mantener la infraestructura académica pertinente para la innovación educativa y el desarrollo de la investigación escénica.	2.00	0.00	0.00	170,900.00	0.00	0.00

No. MA	Trimestre 1			Trimestre 2		
	Meta Programada	Meta	Monto Alcanzado	Meta Programada	Meta	Monto Alcanzado
1	0.00		0.00	0.00		0.00
2	0.00		0.00	2.00	0.00	0.00



No. MA	Observación
1	En el mes de Mayo recibimos la visita de los pares evaluadores del CAESA, organismo acreditador del COPAES. Hemos recibido noticia por parte de su presidente que ambos PE fueron acreditados, sin embargo es hasta el mes de Julio cuando nos harán la entrega oficial de la constancia de acreditación correspondiente.
2	Nos encontramos en espera de recibir el equipo solicitado. En lo que respecta al acervo podemos mencionar que ya contamos con el acervo para la videoteca, y el acervo bibliográfico se adquirirá en la feria del libro de la ciudad de México en el mes de octubre, ya que es ahí el lugar idóneo para poder conseguir el material requerido por los PE.


No. OP	Descripción del Objetivo Particular						
03	Consolidar la atención y la formación integral de los estudiantes.						
No. MA	Descripción de la Meta Académica	Valores Cualitativos			Valores Financieros		
		Programado	Alcanzado	%	Programado	Ejercido	%
1	Promover la actualización disciplinar de los alumnos de la DES de ambos PE a través de talleres, los cuales a su vez sirvan para propiciar la movilidad académica mediante el intercambio de experiencias con otros profesionales de las artes con reconocimiento nacional e internacional.	2.00	1.00	50.00	282,850.00	0.00	0.00

No. MA	Trimestre 1			Trimestre 2		
	Meta Programada	Meta	Monto Alcanzado	Meta Programada	Meta	Monto Alcanzado
1	0.00		0.00	0.00	1.00	0.00

No. MA	Observación
1	En el mes de Junio alumnos del PE de Licenciatura en Danza Contemporánea estarán participando en el curso disciplinar de la reconocida Maestra a nivel internacional Christine Dakin 'Fundamentos en la Técnica Graham de la Danza Contemporánea' con duración de 2 semanas.

Firma

 Dr. Jesús Áncer Rodríguez Rector	 M.H. Olivia Janneth Villarreal Arizpe Responsable del Proyecto
--	--



**FACULTAD DE
ARTES ESCENICAS**
Dirección

Los montos ejercidos que se reflejan en este reporte se presentan con carácter informativo, en tanto el Departamento de Seguimiento Financiero de la Dirección de Fortalecimiento Institucional, concluye la revisión de la documentación que la universidad capturó durante el segundo trimestre del 2014, para comprobar la aplicación de los montos asignados, y en su caso, la institución subsane en tiempo y forma las observaciones que se hayan emitido a los datos y comprobantes de pago asociados.



Universidad: Universidad Autónoma de Nuevo León

Clave 911: 19MSU0011T

Clave de convenio: C/PROFOCIE-2014-19MSU0011T-29-85

Proyecto: Mejorar y consolidar la capacidad académica y la competitividad académica de la Facultad de Artes Escénicas.

Clave de proyecto: P/PROFOCIE-2014-19MSU0011T-28

Meta Compromiso	Valor Original		Ajustado Anual		Ajustado Trimestral			%Alcanzado	%Trimestral	%Total de avance	Justificación IES	
	Número	%	Número	%	Número	%	Número					
Capacidad Académica												
Total de Profesores de Tiempo Completo		Total: 12										
1.1.7	Perfil deseable reconocido por el PROMEP-SES	6	50	6	50	0	0	5	41.67	100+	83.33	La meta propuesta no fue alcanzada debido a que a una de las solicitantes no le fue otorgado el reconocimiento, sin embargo logramos incrementar por 1 los docentes reconocidos con relación al inicio del año.
1.1.9	Participación en el programa de tutorías	11	91.67	12	100	0	0	12	100	100+	100	Actualmente la DES cuenta con 11 PTC, se están realizando las gestiones pertinentes ante la administración central para lograr el incremento de este indicador.
Total de profesores que conforman la planta académica		Total: 30										
1.2.1	Profesores (PTC, PMT y PA) que reciben capacitación y/o actualización con al menos 40 horas por año	25	83.33	19	63.33	0	0	0	0	0	0	14 de nuestros profesores concluyeron el Diplomado Básico para la Formación de Tutores. En los meses de Junio y Julio los profesores de ambos PE asistirán a los cursos de actualización disciplinar programados por la DES que les servirán para la homologación de criterios y como herramientas para el desempeño de función docente.
Competitividad Académica												
Total de Programas Educativos de TSU/PA y Lic evaluables		Total: 2										
2.2.1	Número y % de PE que alcanzarán el nivel 1 los CIEES.	2	100	2	100	2	100	0	0	0	0	Ambos PE tiene el nivel 1 de los CIEES.
2.2.2	Número y % de PE que serán acreditados por organismos reconocidos por el COPAES.	1	50	2	100	0	0	2	100	100+	100	Ambos PE han sido acreditados por el CAESA, organismo reconocido por el COPAES.



Universidad: Universidad Autónoma de Nuevo León
Clave 911: 19MSU0011T

Clave de convenio: C/PROFOCIE-2014-19MSU0011T-29-85

Proyecto: Mejorar y consolidar la capacidad académica y la competitividad académica de la Facultad de Artes Escénicas.

Clave de proyecto: P/PROFOCIE-2014-19MSU0011T-28

2.2.3	Número y % de PE de licenciatura y TSU de calidad del total de la oferta educativa evaluable	2	100	2	100	0	0	0	0	0	0	0	0	0	Ambos PE son evaluables.
Total de matrícula evaluable de Nivel TSU/PA y Lic		Total: 211													
2.3.1	Número y % de matrícula atendida en PE de TSU/PA y Licenciatura de calidad del total asociada a los PE evaluables	200	94.79	211	100	0	0	0	0	0	0	0	0	0	Para el periodo escolar Enero - Junio 2015 la DES cuenta con 199 alumnos inscritos y conciliados ante la administración central, lo cual establece que el 100 por ciento de nuestros estudiantes se encuentran inscritos en PE de calidad y evaluables.
Tasa de egreso por cohorte generacional de Licenciatura		M1	M2	%	M2	%	M2 Ajustado	% Ajustado	M2 Alcanzado	%Alcanzado	%Trimestral	%Total de avance	Justificación IES		
2.8.1	Tasa de egreso por cohorte para PE de licenciatura Ciclo A	65	37	56.92	34	52.31	34	52.31	34	52.31	100	100	La conclusión del periodo escolar Enero-Junio 2015 es el día 19 de junio, es hasta esa fecha en la que podemos establecer la tasa de egreso de licenciatura.		

Porcentaje ponderado del cumplimiento de las metas

83.20 %

Dr. Jesús Ancer Rodríguez
Rector

M.H. Olivia Janneth Villarreal Arizpe
Responsable del proyecto

FACULTAD DE
ARTES ESCÉNICAS
Dirección



Universidad Autónoma de Nuevo León

P/PROFOCIE-2014 Fortalecimiento de la calidad y competitividad académica y de investigación de la DES
 -19MSU0011T-29

No. OP	Descripción del Objetivo Particular						
01	Fortalecer la capacidad académica e incrementar la competitividad de los PTC y CA en el ámbito local, regional, nacional e internacional						
No. MA	Descripción de la Meta Académica	Valores Cualitativos			Valores Financieros		
		Programado	Alcanzado	%	Programado	Ejercido	%
1	Consolidación de las cualificaciones de la planta académica a través de la presentación de ponencias de las investigaciones de los PTC a nivel nacional e internacional	27.00	3.00	11.11	740,000.00	0.00	0.00
2	Consolidación nacional e internacional de los CA	3.00	1.00	33.33	390,000.00	0.00	0.00
4	Fortalecer la vinculación de los PTC y CA en el contexto local, regional, nacional e internacional	3.00	0.00	0.00	270,000.00	0.00	0.00



No. MA	Trimestre 1			Trimestre 2		
	Meta Programada	Meta	Monto Alcanzado	Meta Programada	Meta	Monto Alcanzado
1	0.00	0.00	0.00	9.00	3.00	0.00
2	0.00	0.00	0.00	1.00	1.00	0.00
4	0.00	0.00	0.00	0.00		0.00

No. MA	Observación
1	La meta se cumplirá el próximo trimestre ya que los recursos financieros se retrasaron y no fue posible asegurar todas las participaciones como ponentes de los PTC.
2	Seminario Nacional.

No. OP	Descripción del Objetivo Particular						
02	Elaborar un programa para impulsar de manera transversal la perspectiva de género en la comunidad universitaria						
No. MA	Descripción de la Meta Académica	Valores Cualitativos			Valores Financieros		
		Programado	Alcanzado	%	Programado	Ejercido	%
1	Vincular el Centro de Reflexión para la Elaboración de Alternativas con los cuerpos académicos afines en la UANL y crear una red a nivel nacional	18.00	18.00	100.00	259,199.00	0.00	0.00

No. MA	Trimestre 1			Trimestre 2		
	Meta Programada	Meta	Monto Alcanzado	Meta Programada	Meta	Monto Alcanzado
1	0.00	0.00	0.00	18.00	18.00	0.00

No. MA	Observación
1	Se adquirió el equipo autorizado.

Firma	
	
Dr. Jesús Áncer Rodríguez Rector	Esthela María Gutiérrez Garza Responsable del Proyecto



Los montos ejercidos que se reflejan en este reporte se presentan con carácter informativo, en tanto el Departamento de Seguimiento Financiero de la Dirección de Fortalecimiento Institucional, concluye la revisión de la documentación que la universidad capturó durante el segundo trimestre del 2014, para comprobar la aplicación de los montos asignados, y en su caso, la institución subsane en tiempo y forma las observaciones que se hayan emitido a los datos y comprobantes de pago asociados.



EJERCICIO FISCAL 2014

Universidad: Universidad Autónoma de Nuevo León
Clave 911: 19MSU0011T

Clave de convenio: C/PROFOCIE-2014-19MSU0011T-29-85

Proyecto: Fortalecimiento de la calidad y competitividad académica y de investigación de la DES

Clave de proyecto: P/PROFOCIE-2014-19MSU0011T-29

Meta Compromiso		Valor Original		Ajustado Anual		Ajustado Trimestral		Ajustado Trimestral			Justificación IES		
		Número	%	Número	%	Número	%	Número	%Alcanzado	%Trimestral		%Total de avance	
Capacidad Académica													
Total de Profesores de Tiempo Completo		Total: 17											
1.1.3	Maestría	1	5,88	1	5,88	0	0	1	5,88	100+	100	Meta cumplida	
1.1.4	Doctorado	14	82,35	16	94,12	0	0	17	100	100+	100+	Meta superada	
1.1.5	Posgrado en el área disciplinar de su desempeño	15	88,24	17	100	0	0	18	100+	100+	100+	Meta superada	
1.1.6	Doctorado en el área disciplinar de su desempeño	14	82,35	16	94,12	0	0	17	100	100+	100+	Meta superada	
1.1.7	Perfil deseable reconocido por el PROMEP-SES	12	70,59	14	82,35	0	0	13	76,47	100+	92,86	Disminuyó a 11 el número de profesores con este reconocimiento porque causaron baja del Instituto o de la Universidad	
1.1.8	Adscripción al SNI o SNC	10	58,82	12	70,59	0	0	12	70,59	100+	100	Meta superada	
Total de profesores que conforman la planta académica		Total: 17											
1.2.1	Profesores (PTC, PMT y PA) que reciben capacitación y/o actualización con al menos 40 horas por año	15	88,24	17	100	0	0	18	100+	100+	100+	Meta superada	
Total de Grupos Académicos		Total: 2											
1.3.1	Consolidados	1	50	1	50	0	0	0	0	0	0	Meta cumplida, reportado en el trimestre anterior	
1.3.3	En Formación	1	50	1	50	0	0	0	0	0	0	Meta cumplida reportado en el trimestre anterior	
Competitividad Académica													
Total de Programas Educativos de posgrado		Total: 2											
2.4.1	PE de posgrado que se actualizarán	2	100	2	100	0	0	0	0	0	0	Meta cumplida reportado en el trimestre anterior	
2.4.3	PE de posgrado reconocidos por el Programa Nacional de Posgrado de Calidad (PNPC)	2	100	2	100	0	0	0	0	0	0	Meta cumplida reportado en el trimestre anterior	
Total de Matrícula de nivel posgrado		Total: 40											
2.5.1	Número y porcentaje de matrícula atendida en PE de posgrado de calidad.	35	87,5	40	100	0	0	31	77,5	100+	77,5	Meta por cumplirse	
Tasa de graduación por cohorte generacional de Licenciatura		M1	M2	%	M2	%	M2 Ajustado	% Ajustado	M2 Alcanzado	%Alcanzado	%Trimestral	%Total de avance	Justificación IES




Universidad: Universidad Autónoma de Nuevo León
Clave 911: 19MSU0011T

Clave de convenio: C/PROFOCIE-2014-19MSU0011T-29-85

Proyecto: Fortalecimiento de la calidad y competitividad académica y de investigación de la DES

Clave de proyecto: P/PROFOCIE-2014-19MSU0011T-29

2.10.1	Tasa de graduación para PE de posgrado	9	9	100	7	77,78	0	0	3	33,33	100+	42,86	Meta por cumplirse. Se incrementó en 1 el # de los graduados.
Porcentaje ponderado del cumplimiento de las metas		92.70 %											


Dr. Jesús Ancer Rodríguez
Rector


IINSO
Instituto de Investigaciones Sociales
Dirección

Esthela María Gutiérrez Barza
Responsable del proyecto