

Programa de Fortalecimiento de la Calidad en Instituciones Educativas  
Formato de apoyo para analizar el Seguimiento Académico de proyectos PROFOCIE 2015



## Universidad Autónoma de Nuevo León

P/PROFOCIE-2015 *Atención integral a estudiantes de nivel superior a través de servicios académicos y PE pertinentes y de calidad*  
-19MSU0011T-01



No. OP		Descripción del Objetivo Particular					
01		Establecer sistemas que atiendan a la población estudiantil de manera integral durante su trayectoria escolar a fin de que logren resultados académicos y personales apropiados y concluyan satisfactoriamente su formación universitaria.					
No. MA	Descripción de la Meta Académica	Valores Cualitativos			Valores Financieros		
		Programado	Alcanzado	%	Programado	Ejercido	%
2	Implementar el Programa de Atención Psicológica para Adolescentes y Jóvenes del nivel superior que requieran de una atención psicológica con todas sus especificaciones; con la finalidad, de mejorar la calidad de vida de los estudiantes de las facultades de la UANL y con la responsabilidad social de mantener dicho programa para formar mejores adolescentes y jóvenes en Nuevo León.	1.00	0.00	0.00	29,154.00	0.00	0.00
3	Detectar la incidencia de adicciones ilícitas (sustancias psicoactivas) en población estudiantil ocasional o perene.	1.00	0.00	0.00	272,072.00	0.00	0.00
4	Establecer el Sistema de Acompañamiento Estudiantil para coordinar la pertinente integración de los departamentos centrales y asegurar la actuación oportuna y adecuada de los y las estudiantes.	1.00	0.00	0.00	109,308.00	0.00	0.00

No. MA	Trimestre 1		
	Meta Programada	Meta	Monto Alcanzado
2	0.00	0.00	0.00
3	0.00	0.00	0.00
4	0.00		0.00

No. MA	Observación
2	Se llevaron a cabo las aplicaciones correspondientes en tiempo y forma.
3	Se encuentra en trámite la compra de materiales para aplicación de pruebas en saliva.

No. OP	Descripción del Objetivo Particular						
02	Desarrollar estudios institucionales para la toma de decisiones: empleadores, egresados, trayectorias escolares y evaluación del impacto del modelo educativo						
No. MA	Descripción de la Meta Académica	Valores Cualitativos			Valores Financieros		
		Programado	Alcanzado	%	Programado	Ejercido	%
3	Realizar el seguimiento de trayectorias escolares en los programas educativos de la UANL, con el fin de utilizar los resultados en materia de planeación educativa para mejorar la calidad de los mismos	1.00	0.00	0.00	261,102.00	0.00	0.00
4	Determinar los efectos de la implementación del modelo educativo de la UANL en relación a los propósitos del mismo	1.00	0.00	0.00	249,932.00	0.00	0.00

No. MA	Trimestre 1		
	Meta Programada	Meta	Monto Alcanzado
3	0.00		0.00
4	0.00		0.00

Firma	
	
Mtro. Rogelio Guillermo Garza Rivera Rector	Ing. Ana Ma. Gabriela Pagaza González Responsable del Proyecto

Los montos ejercidos que se reflejan en este reporte se presentan con carácter informativo, en tanto el Departamento de Seguimiento Financiero de la Dirección de Fortalecimiento Institucional, concluye la revisión de la documentación que la universidad capturó durante el primer trimestre del 2014, para comprobar la aplicación de los montos asignados, y en su caso, la institución subsane en tiempo y forma las observaciones que se hayan emitido a los datos y comprobantes de pago asociados.

Universidad: Universidad Autónoma de Nuevo León  
Clave 911: 19MSU0011T

Clave de convenio: C/PROFOCIE-2015-19MSU0011T

Proyecto: Atención integral a estudiantes de nivel superior a través de servicios académicos y PE pertinentes y de calidad

Clave de proyecto: P/PROFOCIE-2015-19MSU0011T-01

Meta Compromiso	Valor Original		Ajustado Anual		Ajustado Trimestral			Ajuste Institucional	%Alcanzado	%Trimestral	%Total de avance	Justificación IES
	Número	%	Número	%	Número	%	Número					
<b>Capacidad Académica</b>												
Total de Profesores de Tiempo Completo: Total: 2,423												
1.1.1	Licenciatura	31	1.28	39	1.61	7	0.29	35	0	1.44	100+	89.74
1.1.2	Especialidad	153	6.31	171	7.06	161	6.64	168	0	6.85	100+	97.08
1.1.3	Maestría	901	37.19	927	38.26	385	15.89	888	0	28.39	100+	74.22
1.1.4	Doctorado	989	40.82	1,039	42.88	662	27.32	812	0	32.51	100+	78.15
1.1.5	Posgrado en el área disciplinar de su desempeño	1,712	70.66	1,807	74.58	1,123	46.35	1,384	0	57.12	100+	76.59
1.1.6	Doctorado en el área disciplinar de su desempeño	932	38.46	974	40.2	631	26.04	749	0	30.91	100+	76.9
1.1.7	Perfil deseable reconocido por el PROMEP-SES	1,329	54.85	1,307	53.94	737	30.42	938	0	38.71	100+	71.77
1.1.8	Adscripción al SNI o SNC	515	21.25	536	22.12	296	12.22	335	0	13.63	100+	62.5
1.1.9	Participación en el programa de tutorías	1,730	71.4	1,778	73.38	1,143	47.17	1,187	0	48.99	100+	66.76
Total de profesores que conforman planta académica: Total: 4,265												
1.2.1	Profesores (PTC, PMT y PA) que reciben capacitación y/o actualización con al menos 40 horas por año	2,749	64.45	2,797	65.58	498	11.68	983	0	23.05	100+	35.14
<b>Total de Cuerpos Académicos</b>												
Total: 177												
1.3.1	Consolidados	63	35.59	69	38.98	30	16.95	50	0	28.25	100+	72.46
1.3.2	En Consolidación	45	25.42	52	29.38	23	12.99	32	0	18.06	100+	51.54
1.3.3	En Formación	54	30.51	49	27.68	21	11.86	43	0	24.29	100+	87.76
<b>Competitividad Académica</b>												
Total de Programas Educativos de TSU/PA y LIC: Total: 63												
2.1.1	Número y % de PE con estudios de factibilidad para buscar su pertinencia	51	80.95	53	84.13	20	31.75	39	0	61.9	100+	73.58
2.1.2	Número y % de PE con currículo flexible	52	82.54	53	84.13	21	33.33	40	0	63.46	100+	75.47
2.1.3	Número y % de PE que se actualizarán incorporando elementos de enfoques centrados en el estudiante o en el aprendizaje.	46	73.02	43	68.25	19	30.16	35	0	55.56	100+	81.4
2.1.4	Número y % de PE que se actualizarán incorporando estudios de seguimiento de egresados y empleadores	45	71.43	41	65.08	20	31.75	35	0	55.56	100+	85.37

Universidad: Universidad Autónoma de Nuevo León  
Clave 911: 19MSU0011T

Clave de convenio: C/PROFOCIE-2015-19MSU0011T

Proyecto: Atención integral a estudiantes de nivel superior a través de servicios académicos y PE pertinentes y de calidad

Clave de proyecto: P/PROFOCIE-2015-19MSU0011T-01

2.1.5	Número y % de PE que se actualizarán incorporando el servicio social en el plan de estudios	45	71.43	40	63.49	20	31.75	35	0	55.56	100+	87.5		
2.1.6	Número y % de PE que se actualizarán incorporando la práctica profesional en el plan de estudios	39	61.9	38	60.32	18	28.57	33	0	52.38	100+	85.94		
2.1.7	Número y % de PE basado en competencias	51	80.95	53	84.13	21	33.33	36	0	57.14	100+	67.92		
<b>Total de Programas Educativos de TSU/PA y Lic. evaluables</b>		<b>Total: 67</b>												
2.2.1	Número y % de PE que alcanzarán el nivel 1 los CIEES.	55	82.09	56	83.58	21	31.34	40	0	59.7	100+	71.43		
2.2.2	Número y % de PE que serán acreditados por organismos reconocidos por el COPAES.	39	58.21	43	64.18	21	31.34	34	0	50.75	100+	79.07		
2.2.3	Número y % de PE de licenciatura y TSU de calidad del total de la oferta educativa evaluable	54	80.6	57	85.07	21	31.34	40	0	59.7	100+	70.18		
2.2.4	Número y % de PE de licenciatura/campus con estándar 1 del IDAP del CENEVAL	2	2.99	2	2.99	1	1.49	1	0	1.49	100	50		
2.2.5	Número y % de PE de licenciatura/campus con estándar 2 del IDAP del CENEVAL	3	4.48	2	2.99	2	2.99	2	0	2.99	100	100		
<b>Total de matrícula evaluable del Nivel TSU/PA y Lic.</b>		<b>Total: 64,093</b>												
2.3.1	Número y % de matrícula atendida en PE de TSU/PA y Licenciatura de calidad del total asociada a los PE evaluables	69,093	81.77	77,568	91.8	30,388	35.97	68,508	0	81.08	100+	88.32		
<b>Total de Programas Educativos de posgrado</b>		<b>Total: 47</b>												
2.4.1	PE de posgrado que se actualizarán	93	63.27	93	63.27	50	34.01	62	0	42.18	100+	66.67		
2.4.2	PE de posgrado que evaluarán los CIEES.	48	32.65	47	31.97	47	31.97	45	0	30.61	95.74	95.74		
2.4.3	PE de posgrado reconocidos por el Programa Nacional de Posgrado de Calidad (PNPC)	76	51.7	86	58.5	48	32.65	65	0	44.22	100+	75.56		
2.4.4	PE de posgrado que ingresarán al Programa de Fomento a la Calidad (PFC)	25	17.01	27	18.37	7	4.76	16	0	12.24	100+	66.67		
2.4.5	PE de posgrado que ingresarán al Padrón Nacional de Posgrado (PNP)	40	27.21	41	27.89	39	26.53	38	0	25.85	97.44	92.68		
<b>Total de Matrícula de nivel posgrado</b>		<b>Total: 4,681</b>												
2.5.1	Número y porcentaje de matrícula atendida en PE de posgrado de calidad.	3,924	83.83	3,904	83.4	2,349	50.18	2,314	0	49.43	98.51	59.27		
<b>Tasa de egreso por cohorte generacional de TSU/PA</b>		<b>M1</b>	<b>M2</b>	<b>%</b>	<b>M2</b>	<b>%</b>	<b>M2 Ajustado</b>	<b>% Ajustado</b>	<b>M2 Alcanzado</b>	<b>Ajuste Institucional</b>	<b>% Alcanzado</b>	<b>% Trimestral</b>	<b>% Total de avance</b>	<b>Justificación IES</b>
2.6.1	Tasa de egreso por cohorte para PE de TSU y PA Ciclo A	47	39	82.98	38	80.85	8	17.02	0	0	0	0	0	

Universidad: Universidad Autónoma de Nuevo León  
Clave 911: 19MSU0011T

Clave de convenio: C/PROFOCIE-2015-19MSU0011T

Proyecto: Atención integral a estudiantes de nivel superior a través de servicios académicos y PE pertinentes y de calidad

Clave de proyecto: P/PROFOCIE-2015-19MSU0011T-01

Tasa de titulación por cohorte generacional de TSU/PA	M1	M2	%	M2	%	M2 Ajustado	% Ajustado	M2 Alcanzado	Ajuste Institucional	% Alcanzado	% Trimestral	% Total de avance	Justificación IES
2.7.1 Tasa de titulación por cohorte para PE de TSU y PA Ciclo A	45	29	64.44	30	66.67	8	17.78	0	0	0	0	0	
Tasa de egreso por cohorte generacional de Licenciatura	M1	M2	%	M2	%	M2 Ajustado	% Ajustado	M2 Alcanzado	Ajuste Institucional	% Alcanzado	% Trimestral	% Total de avance	Justificación IES
2.8.1 Tasa de egreso por cohorte para PE de licenciatura Ciclo A	9,952	5,118	51.43	4,887	49.11	925	9.29	2,042	0	20.52	100+	41.76	
2.8.2 Tasa de egreso por cohorte para PE de licenciatura Ciclo B	5,265	2,977	29.91	2,726	27.39	315	3.17	1,017	0	10.22	100+	37.31	
Tasa de titulación por cohorte generacional de Licenciatura	M1	M2	%	M2	%	M2 Ajustado	% Ajustado	M2 Alcanzado	Ajuste Institucional	% Alcanzado	% Trimestral	% Total de avance	Justificación IES
2.9.1 Tasa de titulación por cohorte para PE de licenciatura Ciclo A	6,684	3,938	58.92	3,090	46.23	477	7.14	932	0	13.94	100+	30.16	
2.9.2 Tasa de titulación por cohorte para PE de licenciatura Ciclo B	3,171	1,803	26.97	1,510	22.59	186	2.78	346	0	5.18	100+	22.91	
Tasa de graduación por cohorte generacional de Licenciatura	M1	M2	%	M2	%	M2 Ajustado	% Ajustado	M2 Alcanzado	Ajuste Institucional	% Alcanzado	% Trimestral	% Total de avance	Justificación IES
2.10.1 Tasa de graduación para PE de posgrado	1,427	1,021	71.55	977	68.47	345	24.18	337	0	23.62	97.68	34.49	
Otras metas													
Meta Compromiso	Valor Original		Ajustado Anual				Ajustado Trimestral				% Total de avance	Justificación IES	
	Número	%	Número	%	Número	%	Número	Ajuste Institucional	% Alcanzado	% Trimestral			
3.1.1 Recertificación del Sistema de gestión de Calidad bajo la Norma ISO 9001:2008.	1	100	1	100	0	0	0	0	0	0	0	0	

Porcentaje ponderado del cumplimiento de las metas 0.00 %



DIRECCIÓN DE FORTALECIMIENTO INSTITUCIONAL  
CUMPLIMIENTO DE METAS COMPROMISO TRIMESTRE 1  
EJERCICIO FISCAL 2015





Universidad: Universidad Autónoma de Nuevo León  
Clave 911: 19MSU0011T

Clave de convenio: C/PROFOCIE-2015-19MSU0011T

Proyecto: Atención integral a estudiantes de nivel superior a través de servicios académicos y PE pertinentes y de calidad

Clave de proyecto: P/PROFOCIE-2015-19MSU0011T-01

  
Mtro. Rogelio Guillermo Garza Rivera  
Rector

  
Ing. Ana Ma. Gabriela Párgaza González  
Responsable del proyecto



## Universidad Autónoma de Nuevo León

P/PROFOCIE-2015 Consolidación de las Estructuras de Información que Soportan la Visión de la UANL 2020  
 -19MSU0011T-02

No. OP	Descripción del Objetivo Particular						
01	Fortalecer la Infraestructura Central de Red de Voz, Datos, Energía Regulada y Videoconferencia, brindando continuidad de la operación y seguridad de la Red UANL de los Campus Mederos, Salud y Cd. Universitaria.						
No. MA	Descripción de la Meta Académica	Valores Cualitativos			Valores Financieros		
		Programado	Alcanzado	%	Programado	Ejercido	%
1	Actualizar la infraestructura del Backbone de Fibra Óptica para las Dependencias del Campus Mederos, Salud y Cd. Universitaria y robustecimiento de infraestructura de red local de Departamentos Centrales Críticos y Centro de Cómputo UANL.	1.00	0.00	0.00	1,178,275.00	0.00	0.00

No. MA	Trimestre 1		
	Meta Programada	Meta	Monto Alcanzado
1	1.00	0.00	0.00

No. MA	Observación
1	Ya están en trámite desde el 22 de febrero del 2016, las acciones 1.2 y 1.3 que conforman esta meta, sin embargo está en proceso de adquisición y comprobación.






No. OP	Descripción del Objetivo Particular						
02	Consolidación y Crecimiento de los diferentes Sistemas Institucionales que soportan los procesos Académicos y Administrativos en las Dependencias de la UANL, logrando su automatización e integración que permita a la Institución a llevar a cabo proyectos y acciones encaminadas al cumplimiento de la Visión 2020, cumpliendo con las mejores prácticas y certificaciones internacionales relacionadas a las Tecnologías de la Información para un uso más eficiente de los recursos.						
No. MA	Descripción de la Meta Académica	Valores Cualitativos			Valores Financieros		
		Programado	Alcanzado	%	Programado	Ejercido	%
1	Consolidación y Crecimiento para los principales Sistemas y Servicios Institucionales Administrativos y Académicos como: Sistema Integral de Administración de los Servicios Educativos, (SIASE), Sistema Profesional para la Administración de los Recursos Humanos, (SPARH), Sistema de Bibliotecas (CÓDICE), Plataforma de Enseñanza- Aprendizaje (Nexus), Contabilidad por Fondos, Cheques y Pagarés, Sistema de Información para la Administración de la Calidad (Kaizen), Sistema de Información Ejecutiva (SIE), Servicio de Correo Electrónico Académico y Administrativo de la UANL, Sistema Institucional de Digitalización, Portal UANL	1.00	0.00	0.00	1,491,969.00	0.00	0.00
2	Seguridad de la infraestructura y Optimización de uso de los recursos de almacenamiento y servidores de los servicios institucionales.	1.00	0.00	0.00	1,140,406.00	0.00	0.00
3	Mejorar la atención a la comunidad Universitaria, con un sistema de tecnología de información y métodos, Certificaciones Internacionales	1.00	0.00	0.00	596,943.00	0.00	0.00

No. MA	Trimestre 1		
	Meta Programada	Meta	Monto Alcanzado
1	0.00	0.00	0.00
2	0.00	0.00	0.00
3	1.00	0.00	0.00

No. MA	Observación
1	Ya están en trámite desde el 4 de marzo del 2016, las acciones 1.1 y 1.2 que conforman esta meta, sin embargo está en proceso de adquisición y comprobación.
2	Ya está en trámite desde el 4 de marzo del 2016, la acción 2.1 que conforma esta meta, sin embargo está en proceso de adquisición y

	comprobación.
3	Se encuentra en proceso de desarrollo los documentos para el trámite

Firma		 DIRECCIÓN DE TECNOLOGÍAS DE INFORMACIÓN
 Mtro. Rogelio Guillermo Garza Rivera Rector	 Ing. Alberto Zambrano Elizondo Responsable del Proyecto	

Los montos ejercidos que se reflejan en este reporte se presentan con carácter informativo, en tanto el Departamento de Seguimiento Financiero de la Dirección de Fortalecimiento Institucional, concluye la revisión de la documentación que la universidad capturó durante el primer trimestre del 2014, para comprobar la aplicación de los montos asignados, y en su caso, la institución subsane en tiempo y forma las observaciones que se hayan emitido a los datos y comprobantes de pago asociados.



Universidad: Universidad Autónoma de Nuevo León  
Clave 911: 19MSU0011T


Clave de convenio: C/PROFOCIE-2015-19MSU0011T

Proyecto: Consolidación de las Estructuras de Información que Soportan la Visión de la UANL 2020

Clave de proyecto: P/PROFOCIE-2015-19MSU0011T-02

Meta Compromiso	Valor Original		Ajustado Anual		Ajustado Trimestral			%Total de avance	Justificación IES			
	Número	%	Número	%	Número	%	%Alcanzado %Trimestral					
Diseño, integración y explotación de Sistemas de Información												
Total de módulos que conforman los Sistemas de Información: Total: 16												
2.1.1	Número y nombre de los módulos que estarán operando (administración escolar, recursos humanos, finanzas u otro)	16	100	16	100	0	0	14	87.5	100+	87.5	Aplica misma observación de trimestres anteriores
2.1.2	Módulos de los Sistemas de Información que operarán relacionados entre sí	16	100	16	100	0	0	14	87.5	100+	87.5	Aplica misma observación de trimestres anteriores

Porcentaje ponderado del cumplimiento de las metas 0.00 %

  
Mtro. Rogelio Guillermo Garza Rivera  
Rector

  
Ing. Alberto Zambrano Elizondo  
Responsable del proyecto

  
DIRECCIÓN DE TECNOLOGÍAS  
DE INFORMACIÓN



## Universidad Autónoma de Nuevo León

**P/PROFOCIE-2015 Fortalecimiento de la capacidad y competitividad académica de la Facultad de Agronomía de la UANL con el impulso de sus -19MSU0011T-03 cuerpos académicos y programas educativos mediante la capacitación y habilitación de su planta docente y el equipamiento de sus laboratorios y campos experimentales.**

No. OP	Descripción del Objetivo Particular						
01	Desarrollo de los cuerpos académicos y el fortalecimiento de la planta académica.						
No. MA	Descripción de la Meta Académica	Valores Cualitativos			Valores Financieros		
		Programado	Alcanzado	%	Programado	Ejercido	%
2	Incrementar el grado de consolidación en de los CA que se encuentran como CAEC y CAEF a través de un mejoramiento de la infraestructura básica para el desarrollo de las funciones sustantivas y para la conformación de nuevos CA.	3.00	1.00	33.33	650,000.00	0.00	0.00

No. MA	Trimestre 1		
	Meta Programada	Meta	Monto Alcanzado
2	0.00	1.00	0.00

No. MA	Observación
2	Se consolidó el CA de Ambiente y Sustentabilidad.

No. OP	Descripción del Objetivo Particular						
02	Formación integral de los estudiantes.						
No. MA	Descripción de la Meta Académica	Valores Cualitativos			Valores Financieros		
		Programado	Alcanzado	%	Programado	Ejercido	%
2	Incrementar la movilidad nacional e internacional	3.00	8.00	266.67	60,062.00	0.00	0.00

No. MA	Trimestre 1		
	Meta Programada	Meta	Monto Alcanzado
2	0.00	8.00	0.00

No. MA	Observación
2	Se encuentran estudiando en el presente semestre los estudiantes (matrícula nombre, lugar de estudios) 1557256 Luis Enrique Ordoñez López, Argentina, 1551101 Carlos Alberto Garza Alonso, Argentina, 1555566 Laura Elisa González Martínez, España, 1648588 Rubén Cázares Gallegos, España, 1565424 Estefani Dalila Vázquez Loera, España, 1548147 Juan Carlos Charles Avilés, España, 1556844 María Azucena Muñoz Zúñiga, Chile, 1550112 Cristina Graciela González Garza, España.



No. OP	Descripción del Objetivo Particular						
03	Incremento de la competitividad académica de los programas de licenciatura.						
No. MA	Descripción de la Meta Académica	Valores Cualitativos			Valores Financieros		
		Programado	Alcanzado	%	Programado	Ejercido	%
2	Evaluar el nivel de conocimientos y habilidades académicas de los recién egresados de los PE de licenciatura para determinar la competitividad académica de los mismos.	24.00	40.00	166.67	25,200.00	0.00	0.00

No. MA	Trimestre 1		
	Meta Programada	Meta	Monto Alcanzado
2	0.00	40.00	0.00

No. MA	Observación
2	Presentaron el Examen General de Egreso (EGEL) en octubre de 2015, 21 alumnos del PE de Ing. Agrónomo, y 19 del PE de Ing. en Industrias Alimentarias.

No. OP	Descripción del Objetivo Particular						
04	Apoyo a los Programas de Posgrado Reconocidos por el PNP.						
No. MA	Descripción de la Meta Académica	Valores Cualitativos			Valores Financieros		
		Programado	Alcanzado	%	Programado	Ejercido	%

No. MA	Trimestre 1		
	Meta Programada	Meta	Monto Alcanzado

Firma	
 Mtro. Rogelio Guillermo Garza Rivera Rector	 Alejandro Sergio del Bosque González Responsable del Proyecto

Los montos ejercidos que se reflejan en este reporte se presentan con carácter informativo, en tanto el Departamento de Seguimiento Financiero de la Dirección de Fortalecimiento Institucional, concluye la revisión de la documentación que la universidad capturó durante el primer trimestre del 2014, para comprobar la aplicación de los montos asignados, y en su caso, la institución subsane en tiempo y forma las observaciones que se hayan emitido a los datos y comprobantes de pago asociados.

Universidad: Universidad Autónoma de Nuevo León

Clave 911: 19MSU0011T

Clave de convenio: C/PROFOCIE-2015-19MSU0011T

Fortalecimiento de la capacidad y competitividad académica de la Facultad de Agronomía de la UANL con el impulso de sus cuerpos

Proyecto: académicos y programas educativos mediante la capacitación y habilitación de su planta docente y el equipamiento de sus laboratorios y campos experimentales.

Clave de proyecto: P/PROFOCIE-2015-19MSU0011T-03

Meta Compromiso	Valor Original		Ajustado Anual		Ajustado Trimestral			% Total de avance	Justificación IES				
	Número	%	Número	%	Número	%	Número						
<b>Capacidad Académica</b>													
Total: 0													
1.3.1	Consolidados	4	0	1	0	0	0	1	100+	100+	100	Se consolidó el CA de Ambiente y Sustentabilidad.	
1.3.2	En Consolidación	2	0	2	0	0	0	2	100+	100+	100	Siguen en consolidación los CA de Agrobiotecnología, y de Nutrición, Reproducción y Mejoramiento Animal.	
1.3.3	En Formación	2	0	4	0	0	0	4	100+	100+	100	Se dieron de alta 2 nuevos CA (en formación) que son los de Tecnología e Innovación Agroalimentaria, y Manejo, Ecología y Sistemas de Producción de Cultivos, Especies Forrajeras Nativas y Agostaderos.	
<b>Competitividad Académica</b>													
Total: 0													
2.2.2	Número y % de PE que serán acreditados por organismos reconocidos por el COPAES.	4	0	1	0	0	0	0	0	0	0	Aún no se han fijado las fechas para la visita del Comité Mexicano para la Acreditación de la Educación Agronómica, A.C. (COMEA) para evaluar este PE.	
		M1	M2	%	M2	%	M2 Ajustado	% Ajustado	M2 Alcanzado	% Alcanzado	% Trimestral	% Total de avance	Justificación IES
2.8.1	Tasa de egreso por cohorte para PE de licenciatura Ciclo A	185	125	67.57	24	12.97	0	0	34	18.38	100+	100+	Egresaron 34 alumnos por cohorte.
2.8.2	Tasa de egreso por cohorte para PE de licenciatura Ciclo B	52	32	17.3	24	12.97	0	0	20	10.81	100+	83.33	Egresaron 20 alumnos por cohorte.

Porcentaje ponderado del cumplimiento de las metas: 20.00%

Mtro. Rogelio Guillermo Garza Rivera  
Rector

Alejandro Sergio del Bosque González  
Responsable del Proyecto



## Universidad Autónoma de Nuevo León

P/PROFOCIE-2015 Programa Integral para la Mejora y el Aseguramiento de la Calidad de la DES  
-19MSU0011T-04

No. OP	Descripción del Objetivo Particular						
01	Consolidar los CA's y fortalecimiento de la planta académica						
No. MA	Descripción de la Meta Académica	Valores Cualitativos			Valores Financieros		
		Programado	Alcanzado	%	Programado	Ejercido	%
1	En el 2014 la DES contará con 3 CA's consolidados y en el 2015 con 3 CA's en consolidación.	3.00	0.00	0.00	48,000.00	0.00	0.00
2	Contar con un 70% de PTC con el perfil deseable al 2015	70.00	0.00	0.00	104,300.00	0.00	0.00
4	Elevar a un 65% los PTC con maestría, a un 30% los PTC con doctorado y capacitar-actualizar a toda la planta académica en los procesos de enseñanza aprendizaje para el año 2015.	65.00	0.00	0.00	56,000.00	0.00	0.00

No. MA	Trimestre 1		
	Meta Programada	Meta	Monto Alcanzado
1	0.00	0.00	0.00
2	0.00	0.00	0.00
4	0.00	0.00	0.00

No. MA	Observación
1	En la actualidad se esta trabajando y apoyando la labor de los CA's. Los resultados se verán reflejados en los siguientes trimestres.
2	En la actualidad se esta trabajando y apoyando a los PTC para que obtengan el perfil deseable, los resultados se verán reflejados en los siguientes trimestres.
4	En la actualidad se esta trabajando y apoyando a los PTC para que obtengan el grado de Maestría y Doctorado, también se esta apoyando en la capacitación a toda la planta académica en los Procesos de enseñanza aprendizaje, los resultado se verán reflejados en los siguientes trimestres.



No. OP	Descripción del Objetivo Particular						
02	Consolidar la competitividad académica de los PE						
No. MA	Descripción de la Meta Académica	Valores Cualitativos			Valores Financieros		
		Programado	Alcanzado	%	Programado	Ejercido	%
1	Fomento a la mejora continua y a el aseguramiento de la calidad de PE	2.00	0.00	0.00	260,000.00	0.00	0.00
4	Impulsar la cooperación académica nacional e internacional y la vinculación con los sectores sociales.	2.00	0.00	0.00	65,000.00	0.00	0.00

No. MA	Trimestre 1		
	Meta Programada	Meta	Monto Alcanzado
1	0.00	0.00	0.00
4	0.00	0.00	0.00

No. MA	Observación
1	En la actualidad se esta trabajando y apoyando a los PE para la mejora continua y el aseguramiento de la calidad.Los resultados se estarán reflejando en los siguientes trimestre.
4	Se esta trabajando y apoyando a la movilidad de estudiantes de cada uno de los PE de la institución. Los resultados se reflejaran en los siguientes trimestres.

No. OP	Descripción del Objetivo Particular						
03	Formar y atender integralmente a los estudiantes						
No. MA	Descripción de la Meta Académica	Valores Cualitativos			Valores Financieros		
		Programado	Alcanzado	%	Programado	Ejercido	%
4	Mejorar los servicios para la formación y atención de los estudiantes de los PE	1.00	0.00	0.00	50,000.00	0.00	0.00



No. MA	Trimestre 1		
	Meta Programada	Meta	Monto Alcanzado
4	0.00	0.00	0.00


No. MA	Observación
4	Se esta trabajando y apoyando con equipo eficiente para el servicio de los estudiantes de los PE. Los resultados se vera reflejado en los siguientes trimestres.

No. OP	Descripción del Objetivo Particular						
04	Lograr la pertinencia e inclusión de todos los PE del posgrado en el Programa Nacional de Calidad PNPC (PNP y PFC).						
No. MA	Descripción de la Meta Académica	Valores Cualitativos			Valores Financieros		
		Programado	Alcanzado	%	Programado	Ejercido	%
3	Impulsar la cooperación academica nacional e internacional	4.00	0.00	0.00	65,000.00	0.00	0.00

No. MA	Trimestre 1		
	Meta Programada	Meta	Monto Alcanzado
3	0.00	0.00	0.00

No. MA	Observación
3	Se esta trabajando y apoyando a los PE para Movilidad nacional e internacional. Los resultados se verán reflejados en los siguientes trimestre.

 Firma	 Firma
Mtro. Rogelio Guillermo Garza Rivera Rector	MC. Francisco Fabela Berna Responsable del Proyecto



Los montos ejercidos que se reflejan en este reporte se presentan con carácter informativo, en tanto el Departamento de Seguimiento Financiero de la Dirección de Fortalecimiento Institucional, concluye la revisión de la documentación que la universidad capturó durante el primer trimestre del 2014, para comprobar la aplicación de los montos asignados, y en su caso, la institución subsane en tiempo y forma las observaciones que se hayan emitido a los datos y comprobantes de pago asociados.



Universidad: Universidad Autónoma de Nuevo León  
Clave 911: 19MSU0011T

Clave de convenio: C/PROFOCIE-2015-19MSU0011T

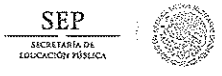
Proyecto: Programa Integral para la Mejora y el Aseguramiento de la Calidad de la DES

Clave de proyecto: P/PROFOCIE-2015-19MSU0011T-04

Meta Compromiso	Valor Original		Ajustado Anual		Ajustado Trimestral		Ajustado Trimestral		% Total de avance	Justificación IES	
	Número	%	Número	%	Número	%	Número	% Alcanzado % Trimestral			
<b>Capacidad Académica</b>											
<b>Total de Profesores de Tiempo Completo</b>											
Total: 100											
1.1.3	Maestría	55	55	60	60	0	0	0	0	Se esta trabajando y apoyando a los PTC con los recursos	
1.1.4	Doctorado	25	25	28	28	0	0	0	0	Se esta trabajando y apoyando a los PTC con los recursos	
1.1.5	Posgrado en el área disciplinar de su desempeño	55	55	60	60	0	0	0	0	Se esta trabajando y apoyando a los PTC con los recursos	
1.1.6	Doctorado en el área disciplinar de su desempeño	28	28	28	28	0	0	0	0	Se esta trabajando y apoyando a los PTC con los recursos	
1.1.7	Perfil deseable reconocido por el PROMEP-SES	60	60	70	70	0	0	0	0	Se esta trabajando y apoyando a los PTC con los recursos	
1.1.8	Adscripción al SNI o SNC	17	17	20	20	0	0	0	0	Se esta trabajando y apoyando a los PTC con los recursos	
1.1.9	Participación en el programa de tutorías	95	95	100	100	0	0	0	0	Se esta trabajando con los recursos autorizados	
<b>Total de profesores que conforman la planta académica</b>											
Total: 200											
1.2.1	Profesores (PTC, PNT y PA) que reciben capacitación y/o actualización con al menos 40 horas por año	200	69.44	210	72.92	0	0	0	0	Se esta trabajando con los recursos autorizados	
<b>Total de Cuerpos Académicos</b>											
Total: 7											
1.3.1	Consolidados	3	42.86	4	57.14	0	0	3	42.86	100+	Los CA's están programando sus 75 actividades con miras de mantener y/o cambiar de estatus
1.3.2	En Consolidación	3	42.86	3	42.86	0	0	2	28.57	100+	Los CA's están programando sus 66.67 actividades con miras de mantener y/o cambiar de estatus
<b>Competitividad Académica</b>											
<b>Total de Programas Educativos de IESUPA y LIC</b>											
Total: 2											
2.1.1	Número y % de PE con estudios de factibilidad para buscar su pertinencia	2	100	2	100	0	0	2	100	100+	Se está trabajando con los recursos para mantener la pertinencia de los PE
2.1.2	Número y % de PE con currículo flexible	2	100	2	100	0	0	2	100	100+	Se está trabajando con los recursos para mantener a los PE con currículo flexible
2.1.3	Número y % de PE que se actualizarán incorporando elementos de enfoques centrados en el estudiante o en el	2	100	2	100	0	0	2	100	100+	Se está trabajando con los recursos para mantener a los PE
2.1.4	Número y % de PE que se actualizarán incorporando estudios de seguimiento de egresados y empleadores	2	100	2	100	0	0	2	100	100+	Se está trabajando con los recursos para mantener a los PE
2.1.5	Número y % de PE que se actualizarán incorporando el servicio social en el plan de estudios	2	100	2	100	0	0	2	100	100+	Se está trabajando con los recursos para mantener a los PE
2.1.6	Número y % de PE que se actualizarán incorporando la práctica profesional en el plan de estudios	2	100	2	100	0	0	2	100	100+	Se está trabajando con los recursos para mantener a los PE
2.1.7	Número y % de PE basado en competencias	2	100	2	100	0	0	2	100	100+	Se está trabajando con los recursos para mantener a los PE
<b>Total de Programas Educativos de IESUPA y LIC evaluables</b>											
Total: 2											
2.2.1	Número y % de PE que alcanzarán el nivel 1 los CIEES.	2	100	2	100	0	0	2	100	100+	Se está trabajando con los recursos para el auto evaluación CIEES de los PE

Universidad: Universidad Autónoma de Nuevo León  
Clave 911: 19MSU0011T  
Clave de convenio: CPROFOCIE-2015-19MSU0011T  
Proyecto: Programa Integral para la Mejora y el Aseguramiento de la Calidad de la DES  
Clave de proyecto: PPROFOCIE-2015-19MSU0011T-04

2.3.1	Número y % de matrícula atendida en PE de TSUPA y Licenciatura de calidad del total asociada a los PE evaluables	6,600	94.29	7,000	100	0	0	6,600	94.29	100	94.29	Se está trabajando con los recursos autorizados para fortalecer la matrícula en los PE.	
<b>Total de Programas Educativos de Posgrado:</b>		<b>100</b>											
2.4.1	PE de posgrado que se actualizarán	3	60	3	60	0	0	3	60	100	100	Se está trabajando con los recursos para mantener a los PE reconocidos por el Programa Nacional de Posgrado de Calidad (PNPC)	
2.4.3	PE de posgrado reconocidos por el Programa Nacional de Posgrado de Calidad (PNPC)	5	100	5	100	0	0	5	100	100	100	Se está trabajando con los recursos para mantener a los PE reconocidos por el Programa Nacional de Posgrado de Calidad (PNPC)	
2.4.4	PE de posgrado que ingresarán al Programa de Fomento a la Calidad (PFC)	4	80	4	80	0	0	4	80	100	100	Se está trabajando con los recursos para mantener a los PE reconocidos por el Programa Nacional de Posgrado de Calidad (PNPC)	
2.4.5	PE de posgrado que ingresarán el Padrón Nacional de Posgrado (PNP)	1	20	1	20	0	0	1	20	100	100	Se está trabajando con los recursos para mantener a los PE reconocidos por el Programa Nacional de Posgrado de Calidad (PNPC)	
<b>Total de Matrícula de nivel posgrado:</b>		<b>400</b>											
2.5.1	Número y porcentaje de matrícula atendida en PE de posgrado de calidad.	454	113.5	400	100	0	0	454	100	100	100	Se está trabajando con los recursos autorizados para fortalecer la matrícula de los PE.	
<b>Tasa de egreso por cohorte generacional de Licenciatura</b>		<b>M1</b>	<b>M2</b>	<b>%</b>	<b>M2</b>	<b>%</b>	<b>M2 Ajustado</b>	<b>% Ajustado</b>	<b>M2 Alcanzado</b>	<b>% Alcanzado</b>	<b>% Trimestral</b>	<b>% Total de Avance</b>	<b>Justificación (ES)</b>
2.8.1	Tasa de egreso por cohorte para PE de licenciatura Ciclo A	464	185	39.87	60	12.93	0	0	0	0	0	0	Se está trabajando con los recursos autorizados y se establecieron estrategias para la mejora de los indicadores.
2.8.2	Tasa de egreso por cohorte para PE de licenciatura Ciclo B	185	125	26.94	30	6.47	0	0	0	0	0	0	Se está trabajando con los recursos autorizados y se establecieron estrategias para la mejora de los indicadores.
<b>Tasa de titulación por cohorte generacional de Licenciatura</b>		<b>M1</b>	<b>M2</b>	<b>%</b>	<b>M2</b>	<b>%</b>	<b>M2 Ajustado</b>	<b>% Ajustado</b>	<b>M2 Alcanzado</b>	<b>% Alcanzado</b>	<b>% Trimestral</b>	<b>% Total de Avance</b>	<b>Justificación (ES)</b>
2.9.1	Tasa de titulación por cohorte para PE de licenciatura Ciclo A	470	80	17.02	50	10.64	0	0	0	0	0	0	Se está trabajando con los recursos autorizados para mejorar la tasa de titulación para los PE (este dato se realiza en el departamento de escolar, calcula el cierre del ciclo escolar, por semestre)
2.9.2	Tasa de titulación por cohorte para PE de licenciatura Ciclo B	490	95	20.21	30	6.38	0	0	0	0	0	0	Se está trabajando con los recursos autorizados para mejorar la tasa de titulación para los PE (este dato se realiza en el departamento de escolar, se calcula el cierre del ciclo escolar que es por semestre)
<b>Tasa de graduación por cohorte generacional de Licenciatura</b>		<b>M1</b>	<b>M2</b>	<b>%</b>	<b>M2</b>	<b>%</b>	<b>M2 Ajustado</b>	<b>% Ajustado</b>	<b>M2 Alcanzado</b>	<b>% Alcanzado</b>	<b>% Trimestral</b>	<b>% Total de Avance</b>	<b>Justificación (ES)</b>
2.10.1	Tasa de graduación para PE de posgrado	72	52	72.22	60	83.33	0	0	0	0	0	0	se siguen estableciendo estrategias para incrementar la tasa de graduación para los PE de posgrado.
<b>Porcentaje ponderado del cumplimiento de las metas</b>		<b>30.00 %</b>											





DIRECCIÓN DE FORTALECIMIENTO INSTITUCIONAL  
CUMPLIMIENTO DE METAS COMPROMISO TRIMESTRE I  
EJERCICIO FISCAL 2015




Universidad: Universidad Autónoma de Nuevo León  
Clave 911: 19MSU0011T  
Clave de convenio: C/PROFOCIE-2015-19MSU0011T


Proyecto: Programa Integral para la Mejora y el Aseguramiento de la Calidad de la DES  
Clave de proyecto: P/PROFOCIE-2015-19MSU0011T-04

  
Mtro. Rogelio Guillermo Garza Rivera  
Rector

  
M.C. Francisco Fabela Bernal  
Responsable del proyecto



DIRECCION



Programa de Fortalecimiento de la Calidad en Instituciones Educativas  
Formato de apoyo para analizar el Seguimiento Académico de proyectos PROFOCIE 2015



## Universidad Autónoma de Nuevo León

P/PROFOCIE-2015 ProDES 2014-2015 de la Facultad de Artes Visuales.  
-19MSU0011T-05

No. OP	Descripción del Objetivo Particular						
01	Incrementar el grado de habilitación, perfil, formación y especialización de la planta docente e impulsar el desarrollo del CA. Desarrollo de los Cuerpos Académicos y Fortalecimiento de la Planta Académica						
No. MA	Descripción de la Meta Académica	Valores Cualitativos			Valores Financieros		
		Programado	Alcanzado	%	Programado	Ejercido	%
1	Incrementar el # de PTC y mejorar su formación anualmente.	32.00	0.00	0.00	126,300.00	0.00	0.00
3	Apoyar la investigación y la producción artística de los miembros del CA anualmente para que ingresen al SNI o SNC a través del logro de 3 productos de las LGAC.	3.00	0.00	0.00	25,000.00	0.00	0.00

No. MA	Trimestre 1		
	Meta Programada	Meta	Monto Alcanzado
1	0.00	0.00	0.00
3	0.00		0.00

No. MA	Observación
1	Al periodo que se informa se ha realizado un curso de capacitación en el área disciplinar para los docentes de la DES, pero ya se cuenta con una calendarización para cumplir con la meta de capacitar a 32 PTC.
3	El presupuesto destinado a la compra de bibliografía en apoyo a la investigación, ha sido ejercido en su totalidad en este primer trimestre.

No. OP	Descripción del Objetivo Particular						
02	Mejorar y asegurar la competitividad académica conservando la evaluación en nivel 1 de CIEES la acreditación por organismos reconocidos por COPAES y la internacionalización de los PE. Incremento de la Competitividad Académica de los PE de TSU y Licenciatura.						
No. MA	Descripción de la Meta Académica	Valores Cualitativos			Valores Financieros		
		Programado	Alcanzado	%	Programado	Ejercido	%
1	Adquirir el equipamiento necesario que contribuya al incremento de las competencias propias de los estudiantes de cada uno de los PE de licenciatura, atendiendo las recomendaciones realizadas por los CIEES y organismos acreditadores del COPAES.	56.00	0.00	0.00	370,992.00	0.00	0.00

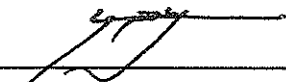

No. MA	Trimestre 1		
	Meta Programada	Meta	Monto Alcanzado
1	0.00	0.00	0.00

No. MA	Observación
1	El presupuesto destinado ha sido ejercido en su totalidad en este primer trimestre.

No. OP	Descripción del Objetivo Particular						
03	Generar, aplicar y difundir el conocimiento, impulsar la internacionalización y la cooperación académica con los sectores social y productivo. Apoyar a los PE de Posgrado reconocidos por el Programa Nacional de Posgrados de Calidad, PNPC SEP-CONACyT, (PNP y PFC)						
No. MA	Descripción de la Meta Académica	Valores Cualitativos			Valores Financieros		
		Programado	Alcanzado	%	Programado	Ejercido	%

No. MA	Trimestre 1		
	Meta Programada	Meta	Monto Alcanzado

No. OP	Descripción del Objetivo Particular						
04	Mejorar la atención y formación integral del estudiante, innovación educativa, educación ambiental y sustentabilidad. Formación Integral del Estudiante.						
No. MA	Descripción de la Meta Académica	Valores Cualitativos			Valores Financieros		
		Programado	Alcanzado	%	Programado	Ejercido	%
No. MA	Meta Programada	Trimestre 1		Monto Alcanzado			
		Meta					

 Mtro. Rogelio Guillermo Garza Rivera Rector	Firma  Dr. Mario Alberto Méndez Ramírez Responsable del Proyecto
---	--

Los montos ejercidos que se reflejan en este reporte se presentan con carácter informativo, en tanto el Departamento de Seguimiento Financiero de la Dirección de Fortalecimiento Institucional, concluye la revisión de la documentación que la universidad capturó durante el primer trimestre del 2014, para comprobar la aplicación de los montos asignados, y en su caso, la institución subsane en tiempo y forma las observaciones que se hayan emitido a los datos y comprobantes de pago asociados.



Universidad: Universidad Autónoma de Nuevo León  
 Clave 911: 19MSU0011T

Clave de convenio: C/PROFOCIE-2015-19MSU0011T

Proyecto: ProDES 2014-2015 de la Facultad de Artes Visuales.

Clave de proyecto: P/PROFOCIE-2015-19MSU0011T-05

Meta Compromiso	Valor Original		Ajustado Anual		Ajustado Trimestral			%Total de avance	Justificación IES			
	Número	%	Número	%	Número	%	%Alcanzado					
<b>Capacidad Académica</b>												
Total de Profesores de Tiempo Completo		Total: 0										
1.1.3	Maestría	29	0	33	0	0	0	32	100+	100+	96,97	Se cuenta con un PTC con grado de Licenciatura.
<b>Competitividad Académica</b>												
Total de Programas Educativos de TSU/PA y Lic		Total: 3										
2.1.1	Número y % de PE con estudios de factibilidad para buscar su pertinencia	3	100	3	100	3	100	3	100	100	100	La DES cuenta con 3 PE de Licenciatura.
2.1.2	Número y % de PE con currículo flexible	3	100	3	100	3	100	3	100	100	100	La DES cuenta con los 3 PE incorporados al nuevo Modelo Educativo y Académico de la UANL.
2.1.3	Número y % de PE que se actualizarán incorporando elementos de enfoques centrados en el estudiante o en el aprendizaje	3	100	3	100	3	100	3	100	100	100	Los 3 PE de Licenciatura cuentan con elementos de enfoque centrados en el estudiante.
2.1.4	Número y % de PE que se actualizarán incorporando estudios de seguimiento de egresados y empleadores	3	100	3	100	3	100	3	100	100	100	Se actualizaron los 3 PE de Licenciatura, incorporando estudios de seguimiento de egresados y empleadores.
2.1.5	Número y % de PE que se actualizarán incorporando el servicio social en el plan de estudios	3	100	3	100	3	100	3	100	100	100	El Servicio Social se encuentra incorporado al plan de estudios de los 3 PE de Licenciatura.
2.1.6	Número y % de PE que se actualizarán incorporando la práctica profesional en el plan de estudios	3	100	3	100	3	100	3	100	100	100	Los 3 PE de Licenciatura se actualizaron, incorporando la práctica profesional en el plan de estudios correspondiente.
2.1.7	Número y % de PE basado en competencias	3	100	3	100	3	100	3	100	100	100	La DES cuenta con los 3 PE incorporados al nuevo Modelo Educativo y Académico de la UANL.
Total de Programas Educativos de TSU/PA y Lic evaluables		Total: 3										
2.2.1	Número y % de PE que alcanzarán el nivel 1 los CIEES.	3	100	3	100	3	100	3	100	100	100	Actualmente los 3 PE de la DES cuenta con el reconocimiento y constantemente se trabaja para conservar dicho nivel.

Universidad: Universidad Autónoma de Nuevo León  
Clave 911: 19MSU0011T

Clave de convenio: C/PROFOCIE-2015-19MSU0011T

Proyecto: ProDES 2014-2015 de la Facultad de Artes Visuales.

Clave de proyecto: P/PROFOCIE-2015-19MSU0011T-05

2.2.2	Número y % de PE que serán acreditados por organismos reconocidos por el COPAES.	3	100	3	100	3	100	3	100	3	100	100	100	Los 3 PE de la DES cuentan con la acreditación por parte de organismos reconocidos por COPAES. El PE de Licenciado en Artes Visuales obtuvo la Reacreditación por el Consejo para la Acreditación de la Educación Superior de la Artes A.C. (CAESA) con una vigencia del 25 de septiembre de 2015 al 24 de septiembre de 2020.
2.2.3	Número y % de PE de licenciatura y TSU de calidad del total de la oferta educativa evaluable	3	100	3	100	3	100	3	100	3	100	100	100	Nuestros PE de Licenciatura cuentan con reconocimientos de evaluación por parte de los CIEES, acreditados por organismos reconocidos por el COPAES y certificación del Sistema de Administración de la Calidad ISO 9001:2008.
<b>Total de matrícula evaluable de Nivel TSU/PA y Lic</b>		<b>Total</b>												
2.3.1	Número y % de matrícula atendida en PE de TSU/PA y Licenciatura de calidad del total asociada a los PE evaluables	2,215	0	2,215	0	2,065	0	1,936	100+	93,75	87,4			La cantidad que se indicó es la estimada anualmente, en este primer semestre del año se tiene un menor ingreso; por lo cual la meta se cumplirá en el segundo semestre del año.
<b>Tasa de egreso por cohorte generacional de Licenciatura</b>		<b>M1</b>	<b>M2</b>	<b>%</b>	<b>M2</b>	<b>%</b>	<b>M2 Ajustado</b>	<b>% Ajustado</b>	<b>M2 Alcanzado</b>	<b>% Alcanzado</b>	<b>% Trimestral</b>	<b>% Total de avance</b>	<b>Justificación IES</b>	
2.8.1	Tasa de egreso por cohorte para PE de licenciatura Ciclo A	296	275	92,91	275	92,91	0	0	275	92,91	100+	100	La meta se cumplió en el periodo establecido.	
2.8.2	Tasa de egreso por cohorte para PE de licenciatura Ciclo B	250	230	77,7	230	77,7	0	0	230	77,7	100+	100	La meta se cumplió en el periodo establecido.	
<b>Tasa de titulación por cohorte generacional de Licenciatura</b>		<b>M1</b>	<b>M2</b>	<b>%</b>	<b>M2</b>	<b>%</b>	<b>M2 Ajustado</b>	<b>% Ajustado</b>	<b>M2 Alcanzado</b>	<b>% Alcanzado</b>	<b>% Trimestral</b>	<b>% Total de avance</b>	<b>Justificación IES</b>	
2.9.1	Tasa de titulación por cohorte para PE de licenciatura Ciclo A	71	71	100	71	100	0	0	71	100	100+	100	La meta se cumplió en el periodo establecido.	
2.9.2	Tasa de titulación por cohorte para PE de licenciatura Ciclo B	29	29	40,85	29	40,85	0	0	29	40,85	100+	100	La meta se cumplió en el periodo establecido.	



Universidad: Universidad Autónoma de Nuevo León  
Clave 911: 19MSU0011T

Clave de convenio: C/PROFOCIE-2015-19MSU0011T


Proyecto: ProDES 2014-2015 de la Facultad de Artes Visuales.

Clave de proyecto: P/PROFOCIE-2015-19MSU0011T-05

Tasa de graduación por cohorte generacional de Licenciatura	M1	M2	%	M2	%	M2 Ajustado	% Ajustado	M2 Alcanzado	% Alcanzado	% Trimestral	% Total de avance	Justificación IES
2.10.1 Tasa de graduación para PE de posgrado	36	29	80,56	29	80,56	0	0	22	61,11	100+	75,86	La cantidad que se indicó es la estimada anualmente, en este primer semestre del año se tiene un menor ingreso; por lo cual la meta se cumplirá en el segundo semestre del año.

Porcentaje ponderado del cumplimiento de las metas 97.66 %

  
Mtro. Rogelio Guillermo Garza Rivera  
Rector

  
Dr. Mario Alberto Méndez Ramírez  
Responsable del proyecto



## Universidad Autónoma de Nuevo León

P/PROFOCIE-2015 Fortalecimiento de la capacidad, competitividad e innovación académicas de los CA y de los PE de la Facultad de Ciencias de -19MSU0011T-06 la Comunicación.

No. OP	Descripción del Objetivo Particular						
01	Consolidar la competitividad académica del PE de la Licenciatura.						
No. MA	Descripción de la Meta Académica	Valores Cualitativos			Valores Financieros		
		Programado	Alcanzado	%	Programado	Ejercido	%
1	Mejorar el PE a través de la actualización de aulas, laboratorio de medios impresos y laboratorio de informática.	1.00	0.00	0.00	113,100.00	0.00	0.00
2	Desarrollar un programa de estudios de seguimiento de egresados, de conocimiento y satisfacción de los estudiantes y empleadores.	1.00	0.00	0.00	140,000.00	0.00	0.00

No. MA	Trimestre 1		
	Meta Programada	Meta	Monto Alcanzado
1	0.00		0.00
2	0.00		0.00



No. MA	Observación
1	La compra de la multifuncional ya se esta trabajando con el departamento de Adquisiciones de la UANL. Reportaríamos en el siguiente trimestre una vez que se complete el tramite.
2	La compra de la multifuncional ya se esta trabajando con el departamento de Adquisiciones de la UANL. Reportaríamos en el siguiente trimestre una vez que se complete el tramite.

No. OP	Descripción del Objetivo Particular						
02	Fortalecer la formación integral de los estudiantes del PE de la Licenciatura.						
No. MA	Descripción de la Meta Académica	Valores Cualitativos			Valores Financieros		
		Programado	Alcanzado	%	Programado	Ejercido	%

No. MA	Trimestre 1		
	Meta Programada	Meta	Monto Alcanzado

No. OP	Descripción del Objetivo Particular						
03	Impulsar la consolidación de los CA de la DES.						
No. MA	Descripción de la Meta Académica	Valores Cualitativos			Valores Financieros		
		Programado	Alcanzado	%	Programado	Ejercido	%
3	Incrementar la movilidad de los profesores para realizar estancias cortas de investigación.	9.00	0.00	0.00	67,021.00	0.00	0.00
4	Mejorar el grado de desarrollo de los cuerpos académicos, realizando eventos académicos de investigación que analicen problemáticas relevantes del desarrollo social y económico a nivel mundial.	2.00	0.00	0.00	43,143.00	0.00	0.00

No. MA	Trimestre 1		
	Meta Programada	Meta	Monto Alcanzado
3	0.00		0.00
4	0.00		0.00

Firma	
	
Mtro. Rogelio Guillermo Garza Rivera Rector	M.C. Mario Humberto Rojo Flores Responsable del Proyecto



Los montos ejercidos que se reflejan en este reporte se presentan con carácter informativo, en tanto el Departamento de Seguimiento Financiero de la Dirección de Fortalecimiento Institucional, concluye la revisión de la documentación que la universidad capturó durante el primer trimestre del 2014, para comprobar la aplicación de los montos asignados, y en su caso, la institución subsane en tiempo y forma las observaciones que se hayan emitido a los datos y comprobantes de pago asociados.

Universidad: Universidad Autónoma de Nuevo León  
Clave 911: 19MSU0011T

Clave de convenio: C/PROFOCIE-2015-19MSU0011T

Proyecto: Fortalecimiento de la capacidad, competitividad e innovación académicas de los CA y de los PE de la Facultad de Ciencias de la Comunicación.

Clave de proyecto: P/PROFOCIE-2015-19MSU0011T-06

Meta Compromiso		Valor Original		Ajustado Anual				Ajustado Trimestral			Justificación IES
		Número	%	Número	%	Número	%	Número	%Alcanzado	%Trimestral	
<b>Capacidad Académica</b>											
<b>Total de Profesores de Tiempo Completo</b>		<b>Total: 75</b>									
1.1.1	Licenciatura	5	6.67	4	5.33	0	0	0	0	0	0
1.1.3	Maestría	55	73.33	46	61.33	0	0	0	0	0	0
1.1.4	Doctorado	28	37.33	25	33.33	0	0	0	0	0	0
1.1.5	Posgrado en el área disciplinar de su desempeño	81	108	71	94.67	0	0	0	0	0	0
1.1.6	Doctorado en el área disciplinar de su desempeño	28	37.33	25	33.33	0	0	0	0	0	0
1.1.7	Perfil deseable reconocido por el PROMEP-SES	34	45.33	30	40	0	0	0	0	0	0
1.1.8	Adscripción al SNI o SNC	7	9.33	7	9.33	0	0	0	0	0	0
1.1.9	Participación en el programa de tutorías	86	114.67	75	100	0	0	0	0	0	0
<b>Total de profesores que conforman la planta académica</b>		<b>Total: 160</b>									
1.2.1	Profesores (PTC, PMT y PA) que reciben capacitación y/o actualización con al menos 40 horas por año	158	98.75	160	100	0	0	0	0	0	0
<b>Total de Cuerpos Académicos</b>		<b>Total: 6</b>									
1.3.1	Consolidados	2	33.33	3	50	0	0	0	0	0	0
1.3.2	En Consolidación	2	33.33	3	50	0	0	0	0	0	0
<b>Competitividad Académica</b>											
<b>Total de Programas Educativos de TSU/PA y Lic.</b>		<b>Total: 3</b>									
2.1.1	Número y % de PE con estudios de factibilidad para buscar su pertinencia	1	33.33	3	100	0	0	0	0	0	0
2.1.2	Número y % de PE con currículo flexible	1	33.33	3	100	0	0	0	0	0	0
2.1.3	Número y % de PE que se actualizarán incorporando elementos de enfoques centrados en el estudiante o en el	1	33.33	3	100	0	0	0	0	0	0
2.1.7	Número y % de PE basado en competencias	1	33.33	3	100	0	0	0	0	0	0
<b>Total de Programas Educativos de TSU/PA y Lic. evaluables</b>		<b>Total: 3</b>									
2.2.1	Número y % de PE que alcanzarán el nivel 1 los CIEES.	1	33.33	3	100	0	0	0	0	0	0
2.2.2	Número y % de PE que serán acreditados por organismos reconocidos por el COPAES.	1	33.33	3	100	0	0	0	0	0	0
2.2.3	Número y % de PE de licenciatura y TSU de calidad del total de la oferta educativa evaluable	1	33.33	3	100	0	0	0	0	0	0



Universidad: Universidad Autónoma de Nuevo León  
Clave 911: 19MSU0011T


Clave de convenio: C/PROFOCIE-2015-19MSU0011T


Proyecto: Fortalecimiento de la capacidad, competitividad e innovación académicas de los CA y de los PE de la Facultad de Ciencias de la Comunicación.

Clave de proyecto: P/PROFOCIE-2015-19MSU0011T-06

Tasa de egreso por cohorte generacional de Licenciatura	M1	M2	%	M2	%	M2 Ajustado	% Ajustado	M2 Alcanzado	%Alcanzado	%Trimestral	%Total de avance	Justificación IES
2.8.1 Tasa de egreso por cohorte para PE de licenciatura Ciclo A	255	201	78.82	210	82.35	0	0	0	0	0	0	
2.8.2 Tasa de egreso por cohorte para PE de licenciatura Ciclo B	244	204	80	207	81.18	0	0	0	0	0	0	
Tasa de titulación por cohorte generacional de Licenciatura	M1	M2	%	M2	%	M2 Ajustado	% Ajustado	M2 Alcanzado	%Alcanzado	%Trimestral	%Total de avance	Justificación IES
2.9.1 Tasa de titulación por cohorte para PE de licenciatura Ciclo A	201	201	100	108	53.73	0	0	0	0	0	0	
2.9.2 Tasa de titulación por cohorte para PE de licenciatura Ciclo B	204	204	101.49	132	65.67	0	0	0	0	0	0	

Porcentaje ponderado del cumplimiento de las metas 0.00 %

  
Mtro. Rogelio Guillermo Garza Rivera  
Rector

  
M.C. Mario Humberto Rojo Flores  
Responsable del proyecto







## Universidad Autónoma de Nuevo León

PIPROFOCIE-2015 Consolidar los indicadores de calidad de la capacidad y competitividad académica para la internacionalización de los PE de -19MSU0011T-07 licenciatura y posgrado.

No. OP	Descripción del Objetivo Particular						
01	Fortalecer los indicadores de capacidad Académica.						
No. MA	Descripción de la Meta Académica	Valores Cualitativos			Valores Financieros		
		Programado	Alcanzado	%	Programado	Ejercido	%
1	Aumentar la planta de PTC en el SNI	89.00	0.00	0.00	480,000.00	0.00	0.00



No. MA	Trimestre 1		
	Meta Programada	Meta	Monto Alcanzado
1	0.00		0.00

No. OP	Descripción del Objetivo Particular						
02	Alcanzar los criterios para la incorporación de los PE de posgrado en nivel consolidado.						
No. MA	Descripción de la Meta Académica	Valores Cualitativos			Valores Financieros		
		Programado	Alcanzado	%	Programado	Ejercido	%

No. MA	Trimestre 1		
	Meta Programada	Meta	Monto Alcanzado

No. OP	Descripción del Objetivo Particular						
03	Aumentar la eficiencia terminal de los PE de licenciatura a los niveles internacionales.						
No. MA	Descripción de la Meta Académica	Valores Cualitativos			Valores Financieros		
		Programado	Alcanzado	%	Programado	Ejercido	%
1	Aumentar la tasa de egreso	60.00	0.00	0.00	315,000.00	0.00	0.00

No. MA	Trimestre 1		
	Meta Programada	Meta	Monto Alcanzado
1	0.00		0.00

 Mtro. Rogelio Guillermo Garza Rivera Rector	Firma  Antonio Guzmán Velasco Responsable del Proyecto
---	--

Los montos ejercidos que se reflejan en este reporte se presentan con carácter informativo, en tanto el Departamento de Seguimiento Financiero de la Dirección de Fortalecimiento Institucional, concluye la revisión de la documentación que la universidad capturó durante el primer trimestre del 2014, para comprobar la aplicación de los montos asignados, y en su caso, la institución subsane en tiempo y forma las observaciones que se hayan emitido a los datos y comprobantes de pago asociados.

Universidad: Universidad Autónoma de Nuevo León  
Clave 911: 19MSU0011T

Clave de convenio: C/PROFOCIE-2015-19MSU0011T

Proyecto: Consolidar los indicadores de calidad de la capacidad y competitividad académica para la internacionalización de los PE de licenciatura y posgrado.

Clave de proyecto: P/PROFOCIE-2015-19MSU0011T-07

Meta Compromiso	Valor Original		Ajustado Anual		Ajustado Trimestral			Justificación IES					
	Número	%	Número	%	Número	%	Número		%Alcanzado	%Trimestral	%Total de avance		
<b>Capacidad Académica</b>													
Total de Profesores de Tiempo Completo													
Total: 182													
1.1.8	Adscripción al SNI o SNC	90	49.45	89	48.9	0	0	0	0	0	0	0	
<b>Competitividad Académica</b>													
Tasa de egreso por cohorte generacional de Licenciatura		M1	M2	%	M2	%	M2 Ajustado	% Ajustado	M2 Alcanzado	%Alcanzado	%Trimestral	%Total de avance	Justificación IES
2.8.1	Tasa de egreso por cohorte para PE de licenciatura Ciclo A	326	230	70.55	196	60.12	0	0	0	0	0	0	
2.8.2	Tasa de egreso por cohorte para PE de licenciatura Ciclo B	270	191	58.59	162	49.69	0	0	0	0	0	0	
Tasa de titulación por cohorte generacional de Licenciatura		M1	M2	%	M2	%	M2 Ajustado	% Ajustado	M2 Alcanzado	%Alcanzado	%Trimestral	%Total de avance	Justificación IES
2.9.1	Tasa de titulación por cohorte para PE de licenciatura Ciclo A	230	165	71.74	100	43.48	0	0	0	0	0	0	
2.9.2	Tasa de titulación por cohorte para PE de licenciatura Ciclo B	191	135	58.7	90	39.13	0	0	0	0	0	0	
Tasa de graduación por cohorte generacional de Licenciatura		M1	M2	%	M2	%	M2 Ajustado	% Ajustado	M2 Alcanzado	%Alcanzado	%Trimestral	%Total de avance	Justificación IES
2.10.1	Tasa de graduación para PE de posgrado	77	54	70.13	22	28.57	0	0	0	0	0	0	

Porcentaje ponderado del cumplimiento de las metas 0.00 %

Mtro. Rogelio Guillermo Garza Rivera  
Rector

Antonio Guzmán Velasco  
Responsable del proyecto



## Universidad Autónoma de Nuevo León

P/PROFOCIE-2015 Proyecto Integral para el Mejoramiento de la Capacidad y Competitividad Académica de la FCT  
 -19MSU0011T-08

No. OP	Descripción del Objetivo Particular						
01	Fortalecimiento de los cuerpos académicos y de la planta académica de la FCT						
No. MA	Descripción de la Meta Académica	Valores Cualitativos			Valores Financieros		
		Programado	Alcanzado	%	Programado	Ejercido	%
2	Fortalecer redes de investigación con CA de otras IES nacionales e internacionales (promover un CA a Consolidado y formar uno nuevo) mediante estancias cortas de investigación	3.00	0.00	0.00	50,000.00	0.00	0.00

No. MA	Trimestre 1		
	Meta Programada	Meta	Monto Alcanzado
2	3.00	0.00	0.00

No. MA	Observación
2	Se han hecho las solicitudes para realizar estancias en los meses de mayo y julio.

No. OP	Descripción del Objetivo Particular						
02	Mejoramiento de la formación integral de los estudiantes de la FCT						
No. MA	Descripción de la Meta Académica	Valores Cualitativos			Valores Financieros		
		Programado	Alcanzado	%	Programado	Ejercido	%
2	Promover la participación de los estudiantes en eventos académicos, deportivos y artístico-culturales	1.00	0.00	0.00	30,000.00	0.00	0.00

No. MA	Trimestre 1		
	Meta Programada	Meta	Monto Alcanzado
2	0.00	0.00	0.00



No. MA	Observación
2	Se están realizando las gestiones para la renta del autobús para asistir al congreso con los estudiantes.

No. OP	Descripción del Objetivo Particular						
03	Incremento de la competitividad académica de los PE de TSU y licenciatura de la FCT						
No. MA	Descripción de la Meta Académica	Valores Cualitativos			Valores Financieros		
		Programado	Alcanzado	%	Programado	Ejercido	%
1	Aumentar y actualizar el acervo bibliográfico	100.00	0.00	0.00	75,000.00	0.00	0.00
2	Mejorar las condiciones del trabajo académico mediante la adquisición e instalación de equipo de climatización	6.00	0.00	0.00	45,000.00	0.00	0.00
3	Fortalecer la formación académica de los estudiantes a través de prácticas de laboratorio y campo (% de cobertura de la población estudiantil)	45.00	0.00	0.00	268,500.00	0.00	0.00

No. MA	Trimestre 1		
	Meta Programada	Meta	Monto Alcanzado
1	0.00	0.00	0.00
2	0.00	0.00	0.00
3	0.00	0.00	0.00

No. MA	Observación
1	Se están realizando las gestiones para la compra de los libros
2	Se han hecho las requisiciones para la adquisición del equipo
3	Se tienen salidas a campo programadas para el semestre enero-junio y se están haciendo las gestiones para el equipamiento de los laboratorios.

No. OP	Descripción del Objetivo Particular						
04	Mejoramiento de la calidad de los programas educativos de Posgrado de la FCT						
No. MA	Descripción de la Meta Académica	Valores Cualitativos			Valores Financieros		
		Programado	Alcanzado	%	Programado	Ejercido	%
No. MA	Meta Programada	Trimestre 1 Meta			Monto Alcanzado		

Firma	
 <hr style="width: 100%;"/> <p>Mtro. Rogelio Guillermo Garza Rivera Rector</p>	 <hr style="width: 100%;"/> <p>Ignacio Navarro de León Responsable del Proyecto</p>



Los montos ejercidos que se reflejan en este reporte se presentan con carácter informativo, en tanto el Departamento de Seguimiento Financiero de la Dirección de Fortalecimiento Institucional, concluye la revisión de la documentación que la universidad capturó durante el primer trimestre del 2014, para comprobar la aplicación de los montos asignados, y en su caso, la institución subsane en tiempo y forma las observaciones que se hayan emitido a los datos y comprobantes de pago asociados.



Universidad: Universidad Autónoma de Nuevo León  
Clave 911: 19MSU0011T

Clave de convenio: C/PROFOCIE-2015-19MSU0011T

Proyecto: Proyecto Integral para el Mejoramiento de la Capacidad y Competitividad Académica de la FCT

Clave de proyecto: P/PROFOCIE-2015-19MSU0011T-08

Meta Compromiso		Valor Original		Ajustado Anual		Ajustado Trimestral			%Total de avance	Justificación IES		
		Número	%	Número	%	Número	%	%Alcanzado %Trimestral				
Capacidad Académica												
Total de Profesores de Tiempo Completo		Total: 36										
1.1.3	Maestría	15	41.67	15	41.67	15	41.67	15	41.67	100	100	Se mantiene el número de PTC con maestría
1.1.4	Doctorado	19	52.78	21	58.33	19	52.78	19	52.78	100	90.48	Se mantiene el número de PTC con doctorado
1.1.5	Posgrado en el área disciplinar de su desempeño	34	94.44	36	100	34	94.44	34	94.44	100	94.44	La mayoría de los PTC poseen un posgrado en el área disciplinar de su desempeño
1.1.6	Doctorado en el área disciplinar de su desempeño	19	52.78	21	58.33	19	52.78	19	52.78	100	90.48	La mayoría de los PTC poseen un doctorado en el área disciplinar de su desempeño
1.1.7	Perfil deseable reconocido por el PROMEP-SES	18	50	20	55.56	18	50	18	50	100	90	Se mantiene el número de PTC con perfil PROMEP-SES
1.1.8	Adscripción al SNI o SNC	7	19.44	9	25	7	19.44	7	19.44	100	77.78	Se está a la espera de los resultados de la convocatoria
1.1.9	Participación en el programa de tutorías	34	94.44	36	100	34	94.44	34	94.44	100	94.44	Todos los PTC participan en el programa de tutorías
Total de profesores que conforman la planta académica		Total: 36										
1.2.1	Profesores (PTC, PMT y PA) que reciben capacitación y/o actualización con al menos 40 horas por año	22	61.11	25	69.44	22	61.11	10	27.78	45.45	40	Un grupo de PTC iniciarán diplomados de actualización académica
Total de Cuerpos Académicos		Total: 2										
1.3.2	En Consolidación	2	100	2	100	2	100	2	100	100	100	Se han reestructurado los cuerpos académicos
Competitividad Académica												
Total de matrícula evaluable de Nivel TSU/PA y Lic		Total: 777										
2.3.1	Número y % de matrícula atendida en PE de TSU/PA y Licenciatura de calidad del total asociada a los PE evaluables	604	77.73	777	100	650	83.66	777	100	100+	100	Toda la matrícula es atendida en PE de calidad
Total de matrícula de nivel posgrado		Total: 36										
2.5.1	Número y porcentaje de matrícula atendida en PE de posgrado de calidad.	32	88.89	36	100	32	88.89	36	100	100+	100	Toda la matrícula del posgrado es atendida en PE de calidad



Universidad: Universidad Autónoma de Nuevo León  
Clave 911: 19MSU0011T

Clave de convenio: C/PROFOCIE-2015-19MSU0011T

Proyecto: Proyecto Integral para el Mejoramiento de la Capacidad y Competitividad Académica de la FCT

Clave de proyecto: P/PROFOCIE-2015-19MSU0011T-08

Tasa de egreso por cohorte generacional de TSU/PA	M1	M2	%	M2	%	M2 Ajustado	% Ajustado	M2 Alcanzado	% Alcanzado	% Trimestral	% Total de avance	Justificación IES
2.6.1 Tasa de egreso por cohorte para PE de TSU y PA Ciclo A	10	8	80	9	90	8	80	0	0	0	0	El egreso ocurrirá en el tercer trimestre
Tasa de titulación por cohorte generacional de TSU/PA	M1	M2	%	M2	%	M2 Ajustado	% Ajustado	M2 Alcanzado	% Alcanzado	% Trimestral	% Total de avance	Justificación IES
2.7.1 Tasa de titulación por cohorte para PE de TSU y PA Ciclo A	10	8	80	9	90	8	80	0	0	0	0	La titulación será en el tercer trimestre
Tasa de egreso por cohorte generacional de Licenciatura	M1	M2	%	M2	%	M2 Ajustado	% Ajustado	M2 Alcanzado	% Alcanzado	% Trimestral	% Total de avance	Justificación IES
2.8.1 Tasa de egreso por cohorte para PE de licenciatura Ciclo A	124	88	70.97	96	77.42	90	72.58	82	66.13	91.11	85.42	El egreso total se verá reflejado en el tercer trimestre
Tasa de titulación por cohorte generacional de Licenciatura	M1	M2	%	M2	%	M2 Ajustado	% Ajustado	M2 Alcanzado	% Alcanzado	% Trimestral	% Total de avance	Justificación IES
2.9.1 Tasa de titulación por cohorte para PE de licenciatura Ciclo A	124	88	70.97	96	77.42	90	72.58	82	66.13	91.11	85.42	La titulación total será reflejada en el tercer trimestre
Tasa de graduación por cohorte generacional de Licenciatura	M1	M2	%	M2	%	M2 Ajustado	% Ajustado	M2 Alcanzado	% Alcanzado	% Trimestral	% Total de avance	Justificación IES
2.10.1 Tasa de graduación para PE de posgrado	21	14	66.67	18	85.71	14	66.67	3	14.29	21.43	16.67	El egreso total está programado para el mes de junio

Porcentaje ponderado del cumplimiento de las metas 72.82 %

Mtro. Rogelio Guillermo Garza Rivera  
Rector

Ignacio Navarro de León  
Responsable del proyecto







## Universidad Autónoma de Nuevo León

**P/PROFOCIE-2015 Fortalecimiento de la Capacidad y Competitividad Académica asegurando la formación integral del estudiante con procesos -19MSU0011T-09 de Innovación Educativa en la FCFM.**

No. OP	Descripción del Objetivo Particular						
01	Asegurar la calidad de los PE y servicios académicos que ofrece la FCFM al conservar la acreditación e incrementar la competitividad académica.						
No. MA	Descripción de la Meta Académica	Valores Cualitativos			Valores Financieros		
		Programado	Alcanzado	%	Programado	Ejercido	%
1	Responder a las recomendaciones y observaciones de los CIEES para refrendar el nivel 1, así como de los organismos acreditadores reconocidos por COPAES que aseguren la acreditación de todos los PE de licenciatura evaluables.	1.00	0.00	0.00	322,000.00	0.00	0.00


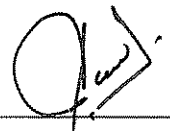
No. MA	Trimestre 1		
	Meta Programada	Meta	Monto Alcanzado
1	0.00	0.00	0.00


No. MA	Observación
1	Se verá reflejado en el segundo trimestre el ejercicio del recurso, dado que recientemente se envió la requisición de compra y en estos momentos se encuentra en trámite.

No. OP	Descripción del Objetivo Particular						
02	Consolidar la calidad de los PE de posgrado de la FCFM que aseguren su ingreso y permanencia en el PNPC.						
No. MA	Descripción de la Meta Académica	Valores Cualitativos			Valores Financieros		
		Programado	Alcanzado	%	Programado	Ejercido	%
1	Fortalecer la infraestructura de operación de los posgrados de la FCFM que garantice su pertinencia.	1.00	0.00	0.00	239,574.00	0.00	0.00

No. MA	Trimestre 1		
	Meta Programada	Meta	Monto Alcanzado
1	0.00		0.00

No. MA	Observación
1	Se verá reflejado en el segundo trimestre el ejercicio del recurso, dado que recientemente se envió la requisición de compra y en estos momentos se encuentra en trámite.

Firma	
 Mtro. Rogelio Guillermo Garza Rivera Rector	 Rogelio Juvenal Sepúlveda Guerrero Responsable del Proyecto



FACULTAD DE CIENCIAS  
FÍSICO-MATEMÁTICAS  
DIRECCIÓN

Los montos ejercidos que se reflejan en este reporte se presentan con carácter informativo, en tanto el Departamento de Seguimiento Financiero de la Dirección de Fortalecimiento Institucional, concluye la revisión de la documentación que la universidad capturó durante el primer trimestre del 2014, para comprobar la aplicación de los montos asignados, y en su caso, la institución subsane en tiempo y forma las observaciones que se hayan emitido a los datos y comprobantes de pago asociados.

Universidad: Universidad Autónoma de Nuevo León  
Clave 911: 19MSU0011T

Clave de convenio: C/PROFOCIE-2015-19MSU0011T

Proyecto: Fortalecimiento de la Capacidad y Competitividad Académica asegurando la formación integral del estudiante con procesos de Innovación Educativa en la FCFM.

Clave de proyecto: P/PROFOCIE-2015-19MSU0011T-09

Meta Compromiso	Valor Original		Ajustado Anual		Ajustado Trimestral			%Total de avance	Justificación IES			
	Número	%	Número	%	Número	%	%Alcanzado %Trimestral					
<b>Capacidad Académica</b>												
<b>Total de Profesores de Tiempo Completo</b>												
Total: 104												
1.1.3	Maestría	56	53.85	54	51.92	0	0	53	50.96	100+	98.15	Corresponde a el número que actualmente tenemos de PTC con Maestría.
1.1.4	Doctorado	42	40.38	49	47.12	0	0	49	47.12	100+	100	Corresponde a el número de PTC que actualmente tenemos de PTC con Doctorado.
1.1.5	Posgrado en el área disciplinar de su desempeño	98	94.23	103	99.04	0	0	102	98.08	100+	99.03	Corresponde a el número de PTC que cuentan con Maestría y Doctorado en el área disciplinar de su desempeño.
1.1.6	Doctorado en el área disciplinar de su desempeño	42	40.38	49	47.12	0	0	49	47.12	100+	100	Corresponde a el número de PTC que actualmente tenemos de PTC con Doctorado en el área disciplinar de su desempeño.
1.1.7	Perfil deseable reconocido por el PROMEP-SES	64	61.54	55	52.88	0	0	54	51.92	100+	98.18	Corresponde a el número de PTC que actualmente cuentan con perfil PRODEP.
1.1.8	Adscripción al SNI o SNC	23	22.12	28	26.92	0	0	28	26.92	100+	100	Corresponde a el número de PTC que actualmente están adscritos al SNI.
1.1.9	Participación en el programa de tutorías	72	69.23	72	69.23	0	0	70	67.31	100+	97.22	Corresponde al número de PTC que participan actualmente en el programa de tutorías.
<b>Total de profesores que conforman la planta académica</b>												
Total: 236												
1.2.1	Profesores (PTC, PMT y PA) que reciben capacitación y/o actualización con al menos 40 horas por año	225	95.34	236	100	0	0	220	93.22	100+	93.22	Corresponde a el número de PTC que reciben capacitación y/o actualización al año.
<b>Total de Cuerpos Académicos</b>												
Total: 16												
1.3.1	Consolidados	3	18.75	5	31.25	0	0	4	25	100+	80	En la evaluación el CA Matemáticas Aplicadas quedó con el grado En Consolidación y finalmente se actualiza el indicador.

Universidad: Universidad Autónoma de Nuevo León  
Clave 911: 19MSU0011T

Clave de convenio: C/PROFOCIE-2015-19MSU0011T

Proyecto: Fortalecimiento de la Capacidad y Competitividad Académica asegurando la formación integral del estudiante con procesos de innovación Educativa en la FCFM.

Clave de proyecto: P/PROFOCIE-2015-19MSU0011T-09

1.3.2	En Consolidación	3	18.75	6	37.5	0	0	7	43.75	100+	100+	Corresponde al número de CA que actualmente tenemos en el grado de En Consolidación, incluyendo a Matemáticas Aplicadas.
1.3.3	En Formación	8	50	5	31.25	0	0	5	31.25	100+	100	Corresponde al número de CA que actualmente tenemos en el grado de En Formación.
<b>Competitividad Académica</b>												
Total de Programas Educativos de TSU/PA y Lic		Total: 8										
2.1.1	Número y % de PE con estudios de factibilidad para buscar su pertinencia	6	100	6	100	0	0	6	100	100+	100	Corresponde a el número de PE de Licenciatura que hacen estudios de factibilidad para buscar su pertinencia.
2.1.2	Número y % de PE con currículo flexible	6	100	6	100	0	0	6	100	100+	100	Corresponde a el número de PE de Licenciatura con currículo flexible, su plan de estudios tienen unidades de aprendizaje optativas y/o de libre elección.
2.1.3	Número y % de PE que se actualizarán incorporando elementos de enfoques centrados en el estudiante o en el aprendizaje.	6	100	1	16.67	0	0	0	0	0	0	Aún no termina la Licenciatura en Ciencias Computacionales su rediseño, su actualización, está en proceso.
2.1.4	Número y % de PE que se actualizarán incorporando estudios de seguimiento de egresados y empleadores	5	83.33	1	16.67	0	0	0	0	0	0	Aún no termina la Licenciatura en Ciencias Computacionales, su actualización, está en proceso.
2.1.5	Número y % de PE que se actualizarán incorporando el servicio social en el plan de estudios	6	100	1	16.67	0	0	0	0	0	0	Aún no termina la Licenciatura en Ciencias Computacionales, su actualización, está en proceso.
2.1.6	Número y % de PE que se actualizarán incorporando la práctica profesional en el plan de estudios	3	50	1	16.67	0	0	0	0	0	0	Aún no termina la Licenciatura en Ciencias Computacionales su rediseño, su actualización, está en proceso.
2.1.7	Número y % de PE basado en competencias	6	100	6	100	0	0	6	100	100+	100	Corresponde a el número de PE de Licenciatura que están basados en competencias.
Total de Programas Educativos de TSU/PA y Lic evaluables		Total: 6										
2.2.1	Número y % de PE que alcanzarán el nivel 1 los CIEES.	5	83.33	3	50	0	0	0	0	0	0	Estamos en espera del resultado de la evaluaciones realizadas por los CIEES a los PE de Licenciatura.



DIRECCIÓN DE FORTALECIMIENTO INSTITUCIONAL  
CUMPLIMIENTO DE METAS COMPROMISO TRIMESTRE 1  
EJERCICIO FISCAL 2015



Universidad: Universidad Autónoma de Nuevo León  
Clave 911: 19MSU0011T

Clave de convenio: C/PROFOCIE-2015-19MSU0011T


Proyecto: Fortalecimiento de la Capacidad y Competitividad Académica asegurando la formación integral del estudiante con procesos de Innovación Educativa en la FCFM.


Clave de proyecto: P/PROFOCIE-2015-19MSU0011T-09

2.2.2	Número y % de PE que serán acreditados por organismos reconocidos por el COPAES.	1	16.67	1	16.67	0	0	0	0	0	0	La Licenciatura en Ciencias Computacionales está acreditada por CONAIC, en este año le corresponde que la re acrediten. Estamos en espera de la visita de la CONAIC, organismo acreditador.
2.2.3	Número y % de PE de licenciatura y TSU de calidad del total de la oferta educativa evaluable	5	83.33	5	83.33	0	0	5	83.33	100+	100	Cinco PE de Licenciatura tienen el nivel 1 de CIEES y un PE de Licenciatura tiene la acreditación por CONAIC.
<b>Total de matrícula evaluable de Nivel TSU/PA y Lic</b>		<b>Total: 2,700</b>										
2.3.1	Número y % de matrícula atendida en PE de TSU/PA y Licenciatura de calidad del total asociada a los PE evaluables	1,370	50.74	2,700	100	0	0	2,337	86.56	100+	86.56	Corresponde a la matrícula de los PE de Licenciatura que tienen el nivel 1 de CIEES y del PE de Licenciatura que tiene la acreditación por CONAIC.
<b>Total de Programas Educativos de posgrado</b>		<b>Total: 6</b>										
2.4.1	PE de posgrado que se actualizarán	2	33.33	2	33.33	0	0	0	0	0	0	Continúan los trabajos de rediseño (actualización) de los PE de posgrado: Maestría en Ingeniería Física Industrial, Doctorado en Ingeniería Física Industrial.
2.4.3	PE de posgrado reconocidos por el Programa Nacional de Posgrado de Calidad (PNPC)	4	66.67	4	66.67	0	0	4	66.67	100+	100	Cuatro PE de posgrado están en el PNPC.
<b>Total de Matrícula de nivel posgrado</b>		<b>Total: 60</b>										
2.5.1	Número y porcentaje de matrícula atendida en PE de posgrado de calidad.	69	115	60	100	0	0	53	88.33	100+	88.33	Corresponde a la matrícula de los PE de posgrado que están en el PNPC.

Porcentaje ponderado del cumplimiento de las metas 68.00 %

  
Mtro. Rogelio Guillermo Garza Rivera  
Rector

  
Rogelio Juvenal Sepúlveda Guerrero  
Responsable del proyecto



FACULTAD DE CIENCIAS  
FÍSICO-MATEMÁTICAS  
DIRECCION



## Universidad Autónoma de Nuevo León

**P/PROFOCIE-2015 Internacionalización de los PE de la DES y fortalecimiento de los CA, manteniendo la competitividad y capacidad académica -19MSU0011T-10 alcanzadas y cumpliendo con normas de seguridad laboral y ambiental internacionales.**

No. OP	Descripción del Objetivo Particular						
01	Impulsar la internacionalización de los PE.						
No. MA	Descripción de la Meta Académica	Valores Cualitativos			Valores Financieros		
		Programado	Alcanzado	%	Programado	Ejercido	%
1	Favorecer la formación de profesionistas competentes a nivel internacional.	10.00	0.00	0.00	144,026.00	0.00	0.00

No. MA	Trimestre 1		
	Meta Programada	Meta	Monto Alcanzado
1	0.00		0.00

No. OP	Descripción del Objetivo Particular						
02	Fortalecimiento de la capacidad académica.						
No. MA	Descripción de la Meta Académica	Valores Cualitativos			Valores Financieros		
		Programado	Alcanzado	%	Programado	Ejercido	%
1	Mantener el nivel de los 2 CAC y mejorar el de los dos CAEC, a través de su interacción en redes nacionales e internacionales y la difusión de sus resultados de investigación en foros especializados.	2.00	2.00	100.00	170,895.00	0.00	0.00
2	Incrementar el % de PTC con reconocimiento del Sistema Nacional de Investigadores.	62.00	62.00	100.00	419,934.00	0.00	0.00



No. MA	Trimestre 1		
	Meta Programada	Meta	Monto Alcanzado
1	2.00	2.00	0.00
2	62.00	62.00	0.00

No. MA	Observación
1	Se cumplió la meta establecida.
2	Se cumplió la meta establecida.

No. OP	Descripción del Objetivo Particular						
03	Mantener una alta competitividad académica, con PE pertinentes.						
No. MA	Descripción de la Meta Académica	Valores Cualitativos			Valores Financieros		
		Programado	Alcanzado	%	Programado	Ejercido	%
3	Garantizar el acceso a información científica de actualidad en las disciplinas de la DES.	16.00	5.00	31.25	30,048.00	0.00	0.00

No. MA	Trimestre 1		
	Meta Programada	Meta	Monto Alcanzado
3	5.00	5.00	0.00

No. MA	Observación
3	Se cumplió la meta establecida.

Firma	
	
Mtro. Rogelio Guillermo Garza Rivera Rector	Dr. José Guadalupe Marmolejo Moncivais Responsable del Proyecto

Los montos ejercidos que se reflejan en este reporte se presentan con carácter informativo, en tanto el Departamento de Seguimiento Financiero de la Dirección de Fortalecimiento Institucional, concluye la revisión de la documentación que la universidad capturó durante el primer trimestre del 2014, para comprobar la aplicación de los montos asignados, y en su caso, la institución subsane en tiempo y forma las observaciones que se hayan emitido a los datos y comprobantes de pago asociados.





EJERCICIO FISCAL 2015

Universidad: Universidad Autónoma de Nuevo León  
Clave 911: 19MSU0011T

Clave de convenio: C/PROFOCIE-2015-19MSU0011T

Proyecto: Internacionalización de los PE de la DES y fortalecimiento de los CA, manteniendo la competitividad y capacidad académica alcanzadas y cumpliendo con normas de seguridad laboral y ambiental internacionales.

Clave de proyecto: P/PROFOCIE-2015-19MSU0011T-10

Meta Compromiso	Valor Original		Ajustado Anual		Ajustado Trimestral		Ajustado Trimestral		%Alcanzado	%Trimestral	%Total de avance	Justificación IES
	Número	%	Número	%	Número	%	Número	%				
<b>Capacidad Académica</b>												
Total: 0												
1.1.4	Doctorado	26	0	24	0	24	0	24	100+	100	100	Los 24 PTC que actualmente tiene la DES cuentan con Doctorado.
1.1.5	Posgrado en el área disciplinar de su desempeño	26	0	24	0	24	0	24	100+	100	100	Los PTC que actualmente tiene la DES cuenta con posgrado en el área de su desempeño.
1.1.6	Doctorado en el área disciplinar de su desempeño	26	0	24	0	24	0	24	100+	100	100	Los PTC que actualmente tiene la DES cuentan con Doctorado en el área de su desempeño.
1.1.7	Perfil deseable reconocido por el PROMEP-SES	26	0	23	0	23	0	23	100+	100	100	23 PTC cuentan con perfil PROMEP.
1.1.8	Adscripción al SNI o SNC	15	0	15	0	15	0	15	100+	100	100	Actualmente la planta docente cuenta con 15 PTC al SNI.
1.1.9	Participación en el programa de tutorías	26	0	24	0	24	0	24	100+	100	100	Los 24 PTC participan en el programa de tutorías.
Total: 0												
1.2.1	Profesores (PTC, PMT y PA) que reciben capacitación y/o actualización con al menos 40 horas por año	8	0	2	0	0	0	0	0	0	0	
Total: 0												
1.3.1	Consolidados	2	0	2	0	2	0	2	100+	100	100	2 de los CA se encuentran Consolidados.
1.3.2	En Consolidación	2	0	2	0	2	0	2	100+	100	100	2 de los CA se encuentran en Consolidación.
<b>Competitividad Académica</b>												
Total: 0												
2.1.1	Número y % de PE con estudios de factibilidad para buscar su pertinencia	2	0	2	0	2	0	2	100+	100	100	Los 2 PE con que cuenta la DES tienen estudios de factibilidad.
2.1.2	Número y % de PE con currículo flexible	2	0	2	0	2	0	2	100+	100	100	Ambos PE de Licenciatura tienen currículum flexible.



Universidad: Universidad Autónoma de Nuevo León  
Clave 911: 19MSU0011T

Clave de convenio: C/PROFOCIE-2015-19MSU0011T

Proyecto: Internacionalización de los PE de la DES y fortalecimiento de los CA, manteniendo la competitividad y capacidad académica alcanzadas y cumpliendo con normas de seguridad laboral y ambiental internacionales.

Clave de proyecto: P/PROFOCIE-2015-19MSU0011T-10

2.1.3	Número y % de PE que se actualizarán incorporando elementos de enfoques centrados en el estudiante o en el aprendizaje.	2	0	2	0	2	0	2	100+	100	100	Los 2 PE de Licenciatura con que cuenta la DES se actualizaron bajo ese mismo enfoque.
2.1.4	Número y % de PE que se actualizarán incorporando estudios de seguimiento de egresados y empleadores	2	0	2	0	2	0	2	100+	100	100	Los 2 PE de Licenciatura con que cuenta la DES se actualizaron incorporando estudios de seguimientos de egresados y empleadores.
2.1.5	Número y % de PE que se actualizarán incorporando el servicio social en el plan de estudios	2	0	2	0	2	0	2	100+	100	100	Los 2 PE de Licenciatura con que cuenta la DES se actualizaron incorporando el servicio social en el plan de estudios.
2.1.7	Número y % de PE basado en competencias	2	0	2	0	2	0	2	100+	100	100	Los 2 PE de Licenciatura con que cuenta la DES tienen un modelo basado en competencias.
Total: 0												
2.2.1	Número y % de PE que alcanzarán el nivel 1 los CIEES.	2	0	2	0	2	0	2	100+	100	100	Los 2 PE de Licenciatura con que cuenta la DES tienen nivel 1 por el CIEES.
2.2.2	Número y % de PE que serán acreditados por organismos reconocidos por el COPAES.	2	0	2	0	2	0	2	100+	100	100	Los 2 PE de Licenciatura con que cuenta la DES están acreditados por organismos del COPAES.
2.2.3	Número y % de PE de licenciatura y TSU de calidad del total de la oferta educativa evaluable	2	0	2	0	2	0	2	100+	100	100	La totalidad de los PE.
Total: 0												
2.3.1	Número y % de matrícula atendida en PE de TSU/PA y Licenciatura de calidad del total asociada a los PE evaluables	240	0	225	0	0	0	0	0	0	0	
Total: 0												
2.4.1	PE de posgrado que se actualizarán	2	0	2	0	2	0	2	100+	100	100	Los 2 PE de Posgrado con que cuenta la DES se actualizaron.
2.4.3	PE de posgrado reconocidos por el Programa Nacional de Posgrado de Calidad (PNPC)	2	0	2	0	2	0	2	100+	100	100	Los 2 PE de posgrado con que cuenta la DES están reconocidos por el PNPC.



DIRECCIÓN DE FORTALECIMIENTO INSTITUCIONAL  
CUMPLIMIENTO DE METAS COMPROMISO TRIMESTRE 1  
EJERCICIO FISCAL 2015



Universidad: Universidad Autónoma de Nuevo León  
Clave 911: 19MSU0011T


Clave de convenio: C/PROFOCIE-2015-19MSU0011T

Proyecto: Internacionalización de los PE de la DES y fortalecimiento de los CA, manteniendo la competitividad y capacidad académica alcanzadas y cumpliendo con normas de seguridad laboral y ambiental internacionales.

Clave de proyecto: P/PROFOCIE-2015-19MSU0011T-10

2.4.5	PE de posgrado que ingresarán al Padrón Nacional de Posgrado (PNP)	2	0	2	0	2	0	2	100+	100	100	Los 2 PE de Posgrado con que cuenta la DES están en el PNP.	
Total:		0											
2.5.1	Número y porcentaje de matrícula atendida en PE de posgrado de calidad.	85	0	60	0	0	0	0	0	0	0		
		M1	M2	%	M2	%	M2 Ajustado	% Ajustado	M2 Alcanzado	% Alcanzado	% Trimestral	% Total de avance	Justificación IES
2.8.1	Tasa de egreso por cohorte para PE de licenciatura Ciclo A	27	20	74.07	15	55.56	15	55.56	15	55.56	100	100	Se alcanzó la meta establecida.
		M1	M2	%	M2	%	M2 Ajustado	% Ajustado	M2 Alcanzado	% Alcanzado	% Trimestral	% Total de avance	Justificación IES
2.9.1	Tasa de titulación por cohorte para PE de licenciatura Ciclo A	20	20	100	7	35	0	0	0	0	0	0	
		M1	M2	%	M2	%	M2 Ajustado	% Ajustado	M2 Alcanzado	% Alcanzado	% Trimestral	% Total de avance	Justificación IES
2.10.1	Tasa de graduación para PE de posgrado	21	18	85.71	13	61.9	3	14.29	3	14.29	100	23.08	Se alcanzó la meta establecida.

Porcentaje ponderado del cumplimiento de las metas 0.00 %

  
Mtro. Rogelio Guillermo Garza Rivera  
Rector

  
Dr. José Guadalupe Marmolejo Moncivais  
Responsable del proyecto





## Universidad Autónoma de Nuevo León

PIPROFOCIE-2015 Proyecto de Desarrollo Sistémico de la DES-FACPYAP-UANL  
-19MSU0011T-11


No. OP	Descripción del Objetivo Particular						
01	Mejorar las áreas de oportunidad de la DES relacionadas con: la calidad de los PE de posgrado; la formación integral del estudiante y la atención a las recomendaciones de los CIEES y los organismos reconocidos por el COPAES.						
No. MA	Descripción de la Meta Académica	Valores Cualitativos			Valores Financieros		
		Programado	Alcanzado	%	Programado	Ejercido	%
1	Impulsar las LGAC relacionadas con los PE de Posgrado.	8.00	0.00	0.00	433,324.00	0.00	0.00

No. MA	Trimestre 1		
	Meta Programada	Meta	Monto Alcanzado
1	0.00	0.00	0.00

No. MA	Observación
1	Cabe aclarar que la meta originalmente programada de 8 unidades dependía de contar con los \$ 720 000 solicitados, al contar con la aprobación de sólo \$ 433, 324 la meta es de 4 unidades y están programadas para el tercer trimestre del ejercicio.

Firma	
	
Mtro. Rogelio Guillermo Garza Rivera Rector	Dr. Gerardo Tamez González Responsable del Proyecto

Los montos ejercidos que se reflejan en este reporte se presentan con carácter informativo, en tanto el Departamento de Seguimiento Financiero de la Dirección de Fortalecimiento Institucional, concluye la revisión de la documentación que la universidad capturó durante el primer trimestre del 2014, para comprobar la aplicación de los montos asignados, y en su caso, la institución subsane en tiempo y forma las observaciones que se hayan emitido a los datos y comprobantes de pago asociados.



FACULTAD DE CIENCIAS POLITICAS  
Y ADMINISTRACION PUBLICA

Universidad: Universidad Autónoma de Nuevo León  
Clave 911: 19MSU0011T

Clave de convenio: C/PROFOCIE-2015-19MSU0011T

Proyecto: Proyecto de Desarrollo Sistémico de la DES-FACPYAP-UANL

Clave de proyecto: P/PROFOCIE-2015-19MSU0011T-11

Meta Compromiso		Valor Original		Ajustado Anual		Ajustado Trimestral				Justificación IES	
		Número	%	Número	%	Número	%	Número	%Alcanzado		%Trimestral
<b>Capacidad Académica</b>		<b>Total: 0</b>									
1.1.3	Maestría	40	0	40	0	0	0	0	0	0	0
1.1.4	Doctorado	50	0	50	0	0	0	0	0	0	0
1.1.5	Posgrado en el área disciplinar de su desempeño	90	0	90	0	0	0	0	0	0	0
1.1.6	Doctorado en el área disciplinar de su desempeño	50	0	50	0	0	0	0	0	0	0
1.1.7	Perfil deseable reconocido por el PROMEP-SES	45	0	45	0	0	0	0	0	0	0
1.1.8	Adscripción al SNI o SNC	12	0	12	0	0	0	0	0	0	0
1.1.9	Participación en el programa de tutorías	50	0	50	0	0	0	0	0	0	0
<b>Total: 0</b>		<b>Total: 0</b>									
1.2.1	Profesores (PTC, PMT y PA) que reciben capacitación y/o actualización con al menos 40 horas por año	92	0	95	0	0	0	0	0	0	0
<b>Total: 0</b>		<b>Total: 0</b>									
1.3.2	En Consolidación	3	0	3	0	0	0	0	0	0	0
1.3.3	En Formación	2	0	3	0	0	0	0	0	0	0
<b>Competitividad Académica</b>		<b>Total: 0</b>									
2.2.1	Número y % de PE que alcanzarán el nivel 1 los CIEES.	2	0	2	0	0	0	0	0	0	0
2.2.3	Número y % de PE de licenciatura y TSU de calidad del total de la oferta educativa evaluable	2	0	2	0	0	0	0	0	0	0
<b>Total: 0</b>		<b>Total: 0</b>									

Universidad: Universidad Autónoma de Nuevo León  
Clave 911: 19MSU0011T

Clave de convenio: C/PROFOCIE-2015-19MSU0011T

Proyecto: Proyecto de Desarrollo Sistémico de la DES-FACPYAP-UANL

Clave de proyecto: P/PROFOCIE-2015-19MSU0011T-11

2.3.1	Número y % de matrícula atendida en PE de TSU/IPA y Licenciatura de calidad del total asociada a los PE evaluables	4,675	0	4,675	0	4,553	0	4,553	100+	100	97.39	El valor corresponde al valor ajustado	
Total: 0													
2.4.1	PE de posgrado que se actualizarán	5	0	5	0	0	0	0	0	0	0	0	
2.4.3	PE de posgrado reconocidos por el Programa Nacional de Posgrado de Calidad (PNPC)	5	0	5	0	0	0	0	0	0	0	0	
2.4.4	PE de posgrado que ingresarán al Programa de Fomento a la Calidad (PFC)	4	0	5	0	0	0	0	0	0	0	0	
Total: 0													
2.5.1	Número y porcentaje de matrícula atendida en PE de posgrado de calidad.	160	0	273	0	250	0	250	100+	100	91.58		
		M1	M2	%	M2	%	M2 Ajustado	% Ajustado	M2 Alcanzado	% Alcanzado	% Trimestral	% Total de avance	Justificación IES
2.8.1	Tasa de egreso por cohorte para PE de licenciatura Ciclo A	291	213	73.2	255	87.63	0	0	0	0	0	0	
2.8.2	Tasa de egreso por cohorte para PE de licenciatura Ciclo B	845	626	215.12	630	216.49	0	0	0	0	0	0	
		M1	M2	%	M2	%	M2 Ajustado	% Ajustado	M2 Alcanzado	% Alcanzado	% Trimestral	% Total de avance	Justificación IES
2.9.1	Tasa de titulación por cohorte para PE de licenciatura Ciclo A	213	124	58.22	124	58.22	0	0	0	0	0	0	
2.9.2	Tasa de titulación por cohorte para PE de licenciatura Ciclo B	626	348	163.38	348	163.38	0	0	0	0	0	0	
		M1	M2	%	M2	%	M2 Ajustado	% Ajustado	M2 Alcanzado	% Alcanzado	% Trimestral	% Total de avance	Justificación IES
2.10.1	Tasa de graduación para PE de posgrado	50	30	60	46	92	0	0	0	0	0	0	

Porcentaje ponderado del cumplimiento de las metas **5.00 %**



DIRECCIÓN DE FORTALECIMIENTO INSTITUCIONAL  
CUMPLIMIENTO DE METAS COMPROMISO TRIMESTRE 1  
EJERCICIO FISCAL 2015

Universidad: Universidad Autónoma de Nuevo León  
Clave 911: 19MSU0011T


Clave de convenio: C/PROFOCIE-2015-19MSU0011T

Proyecto: Proyecto de Desarrollo Sistémico de la DES-FACPYAP-UANL

Clave de proyecto: P/PROFOCIE-2015-19MSU0011T-11

Mtro. Rogelio Guillermo Garza Rivera  
Rector

Df. Gerardo Tamez González  
Responsable del proyecto



FACULTAD DE CIENCIAS PROY  
Y ADMINISTRACIÓN





## Universidad Autónoma de Nuevo León

P/PROFOCIE-2015 Consolidación Internacional de la Competitividad y Capacidad Académicas de la Facultad de Ciencias Químicas.  
-19MSU0011T-12

No. OP	Descripción del Objetivo Particular						
01	Mejorar el posicionamiento de la capacidad académica de la DES a nivel internacional, mediante el aumento de la producción científica de alto impacto de los integrantes de los Cuerpos Académicos de la DES, para mantener o incrementar su nivel de consolidación.						
No. MA	Descripción de la Meta Académica	Valores Cualitativos			Valores Financieros		
		Programado	Alcanzado	%	Programado	Ejercido	%
1	PTC en el Sistema Nacional de Investigadores	7.00	9.00	128.57	291,000.00	0.00	0.00

No. MA	Trimestre 1		
	Meta Programada	Meta	Monto Alcanzado
1	7.00	9.00	0.00

No. MA	Observación
1	Ingresaron dos PTC adicionales a lo proyectado.

No. OP	Descripción del Objetivo Particular						
02	Gestionar la acreditación internacional y mantener la acreditación nacional por organismos reconocidos por el COPAES de los PE de licenciatura de la DES, a través de la mejora de su calidad para aumentar su competitividad nacional e internacional.						
No. MA	Descripción de la Meta Académica	Valores Cualitativos			Valores Financieros		
		Programado	Alcanzado	%	Programado	Ejercido	%
2	Mejorar las prácticas de laboratorio para el desarrollo de competencias de los estudiantes de acuerdo al eje de internacionalización del modelo educativo y académico de licenciatura de la UANL	12.00	0.00	0.00	300,000.00	0.00	0.00
3	PE de licenciatura que estarán acreditados nacionalmente por	4.00	4.00	100.00	200,000.00	0.00	0.00

organismos reconocidos por el COPAES					
--------------------------------------	--	--	--	--	--




No. MA	Trimestre 1		
	Meta Programada	Meta	Monto Alcanzado
2	0.00	0.00	0.00
3	0.00	4.00	0.00

No. MA	Observación
2	Los equipos de laboratorio adquiridos han sido entregados durante este trimestre.
3	Los PE aprovechan los apoyos para dar atención continua a los marcos de los organismos acreditadores.

No. OP	Descripción del Objetivo Particular
03	Mejorar la competitividad académica de los PE de posgrado de la DES, mediante la gestión de recursos de calidad para lograr el nivel de consolidado y de competencia internacional en el PNPC para los posgrados que se encuentran en desarrollo y consolidado, respectivamente, y el ingreso al PNPC de la maestría en ciencias con orientación en Microbiología Aplicada.

No. MA	Descripción de la Meta Académica	Valores Cualitativos			Valores Financieros		
		Programado	Alcanzado	%	Programado	Ejercido	%

No. MA	Trimestre 1		
	Meta Programada	Meta	Monto Alcanzado

 Mtro. Rogelio Guillermo Garza Rivera Rector	Firma  Dr. Eduardo Soto Regalado Responsable del Proyecto	 FACULTAD DE CIENCIAS QUÍMICAS UNIVERSIDAD AUTÓNOMA DE NUEVO LEÓN DIRECCIÓN
---	--	--

Los montos ejercidos que se reflejan en este reporte se presentan con carácter informativo, en tanto el Departamento de Seguimiento Financiero de la Dirección de Fortalecimiento Institucional, concluye la revisión de la documentación que la universidad capturó durante el primer trimestre del 2014, para comprobar la aplicación de los montos asignados, y en su caso, la institución subsane en tiempo y forma las observaciones que se hayan emitido a los datos y comprobantes de pago asociados.

Universidad: Universidad Autónoma de Nuevo León

Clave 911: 19MSU0011T

Clave de convenio: C/PROFOCIE-2015-19MSU0011T

Proyecto: Consolidación Internacional de la Competitividad y Capacidad Académicas de la Facultad de Ciencias Químicas.

Clave de proyecto: P/PROFOCIE-2015-19MSU0011T-12

Meta Compromiso	Valor Original		Ajustado Anual		Ajustado Trimestral				Justificación IES			
	Número	%	Número	%	Número	%	Número	%Alcanzado		%Trimestral	%Total de avance	
<b>Capacidad Académica</b>												
Total de Profesores de Tiempo Completo		Total: 133										
1.1.3	Maestría	49	36.84	50	37.59	50	37.59	49	36.84	98	98	No se han contratado profesores con grado de maestría para plazas de PTC
1.1.4	Doctorado	78	58.65	80	60.15	80	60.15	88	66.17	100+	100+	Se han contratado profesores - investigadores para plazas de PTC
1.1.5	Posgrado en el área disciplinar de su desempeño	127	95.49	130	97.74	130	97.74	137	100+	100+	100+	Todos los profesores son contratados en congruencia con las áreas docentes y de investigación en las que se van a desempeñar.
1.1.6	Doctorado en el área disciplinar de su desempeño	78	58.65	80	60.15	80	60.15	88	66.17	100+	100+	Todos los profesores son contratados en congruencia con las áreas docentes y de investigación en las que se van a desempeñar.
1.1.7	Perfil deseable reconocido por el PROMEP-SES	106	79.7	96	72.18	0	0	93	69.92	100+	96.88	El número de PTC con perfil deseable se incrementa debido a que los profesores de reciente contratación cumplen con los requisitos de las convocatorias apoyados por las políticas y estrategias de la DES

Universidad: Universidad Autónoma de Nuevo León

Clave 911: 19MSU0011T

Clave de convenio: C/PROFOCIE-2015-19MSU0011T

Proyecto: Consolidación Internacional de la Competitividad y Capacidad Académicas de la Facultad de Ciencias Químicas.

Clave de proyecto: P/PROFOCIE-2015-19MSU0011T-12

1.1.8	Adscripción al SNI o SNC	51	38.35	57	42.86	57	42.86	59	44.36	100+	100+	El número de PTC con perfil deseable se incrementa debido a que los profesores trabajan en colaboración colegiada y a las políticas, estrategias y apoyos de la dependencia y de apoyos que obtienen por convocatorias externas.
1.1.9	Participación en el programa de tutorías	127	95.49	130	97.74	130	97.74	137	100+	100+	100+	Es política de la DES que todos los PTC participen en el programa de tutorías.
Total de profesores que conforman la planta académica		Total: 90										
1.2.1	Profesores (PTC, PMT y PA) que reciben capacitación y/o actualización con al menos 40 horas por año	127	141.11	90	100	0	0	0	0	0	0	A la fecha de este reporte no se han desarrollado los eventos de capacitación, dado que suceden en los recesos académicos principalmente.
Total de Cuerpos Académicos		Total: 6										
1.3.1	Consolidados	5	62.5	5	62.5	0	0	4	50	100+	80	Un CA no refrendó su nivel de Consolidado, está en proceso de replica.
1.3.2	En Consolidación	2	25	2	25	0	0	0	0	0	0	Un CA de la DES no refrendó su nivel de Consolidado y uno de nuevo registro obtuvo el nivel de En Consolidación
Competitividad Académica		Total: 4										
Total de Programas Educativos de TSUPA y Lic		Total: 4										
2.1.1	Número y % de PE con estudios de factibilidad para buscar su pertinencia	4	100	4	100	0	0	4	100	100+	100	Todos los PE fueron estructurados con estudios de factibilidad para su pertinencia

Universidad: Universidad Autónoma de Nuevo León  
Clave 911: 19MSU0011T

Clave de convenio: C/PROFOCIE-2015-19MSU0011T

Proyecto: Consolidación Internacional de la Competitividad y Capacidad Académicas de la Facultad de Ciencias Químicas.

Clave de proyecto: P/PROFOCIE-2015-19MSU0011T-12

2.1.2	Número y % de PE con currículo flexible	4	100	4	100	0	0	4	100	100+	100	Todos los PE son de currículo flexible en concordancia con el Modelo Educativo de la IES
2.1.3	Número y % de PE que se actualizarán incorporando elementos de enfoques centrados en el estudiante o en el aprendizaje.	4	100	4	100	0	0	4	100	100+	100	Todos los PE tienen elementos de enfoques centrados en el estudiante y en el aprendizaje en concordancia con el Modelo Educativo de la IES
2.1.4	Número y % de PE que se actualizarán incorporando estudios de seguimiento de egresados y empleadores	4	100	4	100	0	0	4	100	100+	100	Todos los PE se actualizan incorporando estudios de seguimiento de egresados y empleadores
2.1.5	Número y % de PE que se actualizarán incorporando el servicio social en el plan de estudios	4	100	4	100	0	0	4	100	100+	100	Todos los PE contienen en su plan de estudio el servicio social con créditos.
2.1.6	Número y % de PE que se actualizarán incorporando la práctica profesional en el plan de estudios	4	100	4	100	0	0	4	100	100+	100	Todos los PE contienen en su plan de estudios la práctica profesional con créditos.
2.1.7	Número y % de PE basado en competencias	4	100	4	100	0	0	0	0	0	0	Todos los PE están basados en competencias generales de acuerdo a la IES y específicas según la profesión.
Total de Programas Educativos de TSU/PA y Lic. evaluables		Total										
2.2.1	Número y % de PE que alcanzarán el nivel 1 los CIEES.	4	100	4	100	0	0	4	100	100+	100	Todos los PE permanecen en el nivel 1 de los CIEES

Universidad: Universidad Autónoma de Nuevo León

Clave 911: 19MSU0011T

Clave de convenio: C/PROFOCIE-2015-19MSU0011T

Proyecto: Consolidación Internacional de la Competitividad y Capacidad Académicas de la Facultad de Ciencias Químicas.

Clave de proyecto: P/PROFOCIE-2015-19MSU0011T-12

2.2.2	Número y % de PE que serán acreditados por organismos reconocidos por el COPAES.	4	100	4	100	0	0	4	100	100+	100	Todos los PE permanecen con acreditación de organismos reconocidos por el COPAES	
2.2.3	Número y % de PE de licenciatura y TSU de calidad del total de la oferta educativa evaluable	4	100	4	100	0	0	4	100	100+	100	Todos los PE de licenciatura son de oferta educativa evaluable.	
Total de matrícula evaluable de Nivel TSU/PA y Lic.		Total: 4,200											
2.3.1	Número y % de matrícula atendida en PE de TSU/PA y Licenciatura de calidad del total asociada a los PE evaluables	3,900	92.86	4,200	100	0	0	4,073	96.98	100+	96.98	Se atiende matrícula a capacidad máxima de la infraestructura.	
Total de Programas Educativos de posgrado		Total: 12											
2.4.1	PE de posgrado que se actualizarán	12	100	12	100	0	0	12	100	100+	100	Todos los PE son revisados dos veces al año.	
2.4.3	PE de posgrado reconocidos por el Programa Nacional de Posgrado de Calidad (PNPC)	3	25	3	25	0	0	3	25	100+	100	El reconocimiento por PNPC permanece para estos posgrados.	
2.4.4	PE de posgrado que ingresarán al Programa de Fomento a la Calidad (PFC)	6	50	6	50	0	0	6	50	100+	100	El reconocimiento permanece para estos programas.	
Total de Matrícula de nivel posgrado		Total: 650											
2.5.1	Número y porcentaje de matrícula atendida en PE de posgrado de calidad.	78	14.18	118	21.45	0	0	132	24	100+	100+	Se incrementó la matrícula en los posgrados de calidad debido a las acciones ejecutadas.	
Tasa de egreso por cohorte generacional de Licenciatura		M1	M2	%	M2	%	M2 Ajustado	% Ajustado	M2 Alcanzado	% Alcanzado	% Trimestral	% Total de avance	Justificación IES
2.8.1	Tasa de egreso por cohorte para PE de licenciatura Ciclo A	638	330	51.72	52	8.15	0	0	0	0	0	0	En este trimestre no hay egreso.
Tasa de titulación por cohorte generacional de Licenciatura		M1	M2	%	M2	%	M2 Ajustado	% Ajustado	M2 Alcanzado	% Alcanzado	% Trimestral	% Total de avance	Justificación IES
2.9.2	Tasa de titulación por cohorte para PE de licenciatura Ciclo B	109	64	58.72	56	51.38	0	0	0	0	0	0	En este trimestre no hay cierre de estadísticas.
Tasa de graduación por cohorte generacional de Licenciatura		M1	M2	%	M2	%	M2 Ajustado	% Ajustado	M2 Alcanzado	% Alcanzado	% Trimestral	% Total de avance	Justificación IES
2.10.1	Tasa de graduación para PE de posgrado	70	55	78.57	53	75.71	0	0	0	0	0	0	En este trimestre no hay



Universidad: Universidad Autónoma de Nuevo León  
Clave 911: 19MSU0011T

Clave de convenio: C/PROFOCIE-2015-19MSU0011T

Proyecto: Consolidación Internacional de la Competitividad y Capacidad Académicas de la Facultad de Ciencias Químicas.

Clave de proyecto: P/PROFOCIE-2015-19MSU0011T-12

Porcentaje ponderado del cumplimiento de las metas compromiso:	10.00 %
--	---------

Mtro. Rogelio Guillermo Garza Rivera  
Rector

Dr. Eduardo Soto Regalado  
Responsable del proyecto





Programa de Fortalecimiento de la Calidad en Instituciones Educativas  
Formato de apoyo para analizar el Seguimiento Académico de proyectos PROFOCIE 2014



## Universidad Autónoma de Nuevo León

P/PROFOCIE-2015 MEJORA DE LA CAPACIDAD Y COMPETITIVIDAD ACADEMICA  
-19MSU0011T-13

No. OP	Descripción del Objetivo Particular						
01	Desarrollo de los CA y Fortalecimiento de la planta académica						
No. MA	Descripción de la Meta Académica	Valores Cualitativos			Valores Financieros		
		Programado	Alcanzado	%	Programado	Ejercido	%
1	Contar con un 70% de la Planta docente actualizada en las diferentes disciplinas que se imparten en la DES.	70.00	40.00	57.14	215,000.00	0.00	0.00
2	Incrementar el número de CA's avanzando de 6 que existen en la actualidad, a un total de 9 CA's de los cuales se tendrán 3CAC, 3CAEC y 3CAF.	9.00	11.00	122.22	25,000.00	0.00	0.00

No. MA	Trimestre 1		
	Meta Programada	Meta	Monto Alcanzado
1	0.00	40.00	0.00
2	0.00	11.00	0.00

No. MA	Observación
1	Se continua con la programacion e implementacion de los cursos y talleres de capacitación que se brindan a los docentes son de tipo: Pedagógicos, Tecnológicos, Disciplinarios y Actitudinal, algunos de estos cursos impartidos en este periodo: Java Fundamentals, Manejo de conflictos, Sistema Compaq, Etica Profesional, Office Mix, Trabajo en equipo, Actualización de la plataforma NEXUS, Diplomado en Coaching, 7 herramientas de calidad, Tutorías, Excel básico, Manejo y cambio de actitud
2	La DES logro contar con 11 CA, se sigue trabajando en alcanzar mayor nivel en cada uno de ellos.



No. OP	Descripción del Objetivo Particular						
02	Incrementar la Competitividad de los PE de Licenciatura						
No. MA	Descripción de la Meta Académica	Valores Cualitativos			Valores Financieros		
		Programado	Alcanzado	%	Programado	Ejercido	%
1	Ofertar los PE en Modalidad a distancia	2.00	0.00	0.00	70,000.00	0.00	0.00

No. MA	Trimestre 1		
	Meta Programada	Meta	Monto Alcanzado
1	0.00	0.00	0.00

No. MA	Observación
1	Se ofertó en los cuatro programas académicos, la materia de Ética y Profesión, donde los docentes que la imparten son quienes acreditaron el curso de educación a distancia impartido por la DEL. En los próximos trimestres se espera incrementar esta meta

No. OP	Descripción del Objetivo Particular						
03	Apoyo a los PE de Posgrado reconocidos por el PNPC.						
No. MA	Descripción de la Meta Académica	Valores Cualitativos			Valores Financieros		
		Programado	Alcanzado	%	Programado	Ejercido	%

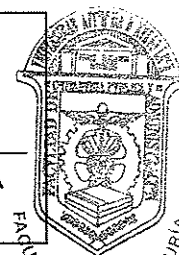
No. MA	Trimestre 1		
	Meta Programada	Meta	Monto Alcanzado

Firma

---

Mtro. Rogelio Guillermo Garza Rivera  
Rector

MAE. MARIA EUGENIA GARCIA DE LA PEÑA  
Responsable del Proyecto



ESCUELA SUPERIOR DE CONTABILIDAD  
FACULTAD DE CONTADURÍA  
PÚBLICA Y ADMINISTRACIÓN

DIRECCIÓN

Los montos ejercidos que se reflejan en este reporte se presentan con carácter informativo, en tanto el Departamento de Seguimiento Financiero de la Dirección de Fortalecimiento Institucional, concluye la revisión de la documentación que la universidad capturó durante el primer trimestre del 2014, para comprobar la aplicación de los montos asignados, y en su caso, la institución subsane en tiempo y forma las observaciones que se hayan emitido a los datos y comprobantes de pago asociados.



DIRECCIÓN DE FORTALECIMIENTO INSTITUCIONAL  
CUMPLIMIENTO DE METAS COMPROMISO TRIMESTRE 1  
EJERCICIO FISCAL 2015

Universidad: Universidad Autónoma de Nuevo León  
Clave 911: 19MSU0011T

Convenio: C/PROFOCIE-2015-19MSU0011T

Proyecto: MEJORA DE LA CAPACIDAD Y COMPETITIVIDAD ACADEMICA

Subproyecto: P/PROFOCIE-2015-19MSU0011T-13

Meta Compromiso	Valor Original		Ajustado Anual		Ajustado Trimestral				Justificación IES			
	Número	%	Número	%	Número	%	Número	%Alcanzado %Trimestral		%Total de avance		
<b>Docentes con Maestría y Doctorado</b>												
Total: 193												
1.1.3	Maestría	108	55.96	126	65.28	0	0	121	62.69	100+	96.03	Los docentes con maestría se ha incrementado
1.1.4	Doctorado	48	24.87	52	26.94	0	0	54	27.98	100+	100+	Se incremento el numero de docentes con nivel doctoral
1.1.5	Posgrado en el área disciplinar de su desempeño	105	54.4	111	57.51	0	0	132	68.39	100+	100+	Los docentes estudian su maestría en su área disciplinar
1.1.6	Doctorado en el área disciplinar de su desempeño	45	23.32	45	23.32	0	0	46	23.83	100+	100+	Los docentes estudian su doctorado en su área disciplinar
1.1.7	Perfil deseable reconocido por el PROMEP-SES	33	17.1	46	23.83	0	0	42	21.76	100+	91.3	Los docentes con perfil deseable se incremento
1.1.8	Adscripción al SNI o SNC	11	5.7	9	4.66	0	0	9	4.66	100+	100	Se continua participando en las convocatorias para contar con ese perfil
1.1.9	Participación en el programa de tutorías	55	28.5	72	37.31	0	0	72	37.31	100+	100	Se incrementan los docentes que participan en el programa de Tutorías
<b>Docentes que conforman la planta académica</b>												
Total: 573												
1.2.1	Profesores (PTC, PMT y PA) que reciben capacitación y/o actualización con al menos 40 horas por año	530	92.5	573	100	0	0	200	34.9	100+	34.9	Existe un programa permanente de capacitación docente
<b>Cuerpos Académicos</b>												
Total: 9												
1.3.1	Consolidados	2	22.22	1	11.11	0	0	1	11.11	100+	100	Se esta trabajando para lograr mas CA en este nivel
1.3.2	En Consolidación	3	33.33	3	33.33	0	0	3	33.33	100+	100	Se esta trabajando para lograr mas CA en este nivel



DIRECCIÓN DE FORTALECIMIENTO INSTITUCIONAL  
CUMPLIMIENTO DE METAS COMPROMISO TRIMESTRE 1  
EJERCICIO FISCAL 2015



Universidad: Universidad Autónoma de Nuevo León  
Clave 911: 19MSU0011T

Convenio: C/PROFOCIE-2015-19MSU0011T

Proyecto: MEJORA DE LA CAPACIDAD Y COMPETITIVIDAD ACADEMICA

Subproyecto: P/PROFOCIE-2015-19MSU0011T-13

1.3.3	En Formación	3	33.33	5	55.56	0	0	7	77.78	100+	100+	Se esta trabajando para lograr mas 100+ CA en este nivel, incrementandose en este nivel	
<b>Competitividad Académica</b>													
<b>de Programas Educativos de TSU/PA y Lic</b>		<b>Total: 4</b>											
2.1.1	Número y % de PE con estudios de factibilidad para buscar su pertinencia	4	100	4	100	0	0	4	100	100+	100	Los 4 PE son pertinentes	
2.1.2	Número y % de PE con currículo flexible	4	100	4	100	0	0	4	100	100+	100	Los 4 PE cuentan con un currículo flexible	
2.1.7	Número y % de PE basado en competencias	4	100	4	100	0	0	4	100	100+	100	Los 4 PE están basados en competencias	
<b>de Programas Educativos de TSU/PA y Licenciaturas</b>		<b>Total: 4</b>											
2.2.1	Número y % de PE que alcanzarán el nivel 1 los CIEES.	4	100	4	100	0	0	4	100	100+	100	Nuestros PE se encuentran en el nivel 1 de los CIEES	
2.2.3	Número y % de PE de licenciatura y TSU de calidad del total de la oferta educativa evaluable	4	100	4	100	0	0	4	100	100+	100	Los 4 PE de licenciatura son de calidad y evaluables	
<b>de matrícula evaluable de Nivel TSU/PA y Lic</b>		<b>Total: 15,036</b>											
2.3.1	Número y % de matrícula atendida en PE de TSU/PA y Licenciatura de calidad del total asociada a los PE evaluables	12,000	79.81	15,036	100	0	0	14,158	94.16	100+	94.16	La matrícula se ha incrementado y es de calidad en sus 4 PE.	
<b>de Programas Educativos de Posgrado</b>		<b>Total: 0</b>											
2.4.3	PE de posgrado reconocidos por el Programa Nacional de Posgrado de Calidad (PNPC)	2	33.33	5	83.33	0	0	2	33.33	100+	40	Se esta trabajando en seguir logrando el reconocimiento PNPC de los PE restantes de Posgrado	
<b>de Matrícula de nivel posgrado</b>		<b>Total: 467</b>											
2.5.1	Número y porcentaje de matrícula atendida en PE de posgrado de calidad.	480	102.78	467	100	0	0	418	89.51	100+	89.51	La matrícula de posgrado es de calidad gracias a las acreditaciones obtenidas, se continua desarrollando programas para incrementar esta tasa.	
<b>de egreso por cohorte generacional de Licenciatura</b>		<b>M1</b>	<b>M2</b>	<b>%</b>	<b>M2</b>	<b>%</b>	<b>M2 Ajustado</b>	<b>% Ajustado</b>	<b>M2 Alcanzado</b>	<b>% Alcanzado</b>	<b>% Trimestral</b>	<b>% Total de avance</b>	<b>Justificación IES</b>



DIRECCIÓN DE FORTALECIMIENTO INSTITUCIONAL  
CUMPLIMIENTO DE METAS COMPROMISO TRIMESTRE 1  
EJERCICIO FISCAL 2015



Universidad: Universidad Autónoma de Nuevo León

Clave 911: 19MSU0011T


le convenio: C/PROFOCIE-2015-19MSU0011T


Proyecto: MEJORA DE LA CAPACIDAD Y COMPETITIVIDAD ACADEMICA

le proyecto: P/PROFOCIE-2015-19MSU0011T-13

2.8.1	Tasa de egreso por cohorte para PE de licenciatura Ciclo A	2,243	1,320	58.85	1,550	69.1	0	0	900	40.12	100+	58.06	Se han desarrollado diferentes programas para incrementar esta tasa.
2.8.2	Tasa de egreso por cohorte para PE de licenciatura Ciclo B	747	330	14.71	374	16.67	0	0	200	8.92	100+	53.48	Se han desarrollado diferentes programas para incrementar esta tasa.
Tasa de titulación por cohorte generacional de Licenciatura		M1	M2	%	M2	%	M2 Ajustado	% Ajustado	M2 Alcanzado	% Alcanzado	% Trimestral	% Total de avance	Justificación
2.9.1	Tasa de titulación por cohorte para PE de licenciatura Ciclo A	2,291	1,429	62.37	690	30.12	0	0	370	16.15	100+	53.62	Se han desarrollado diferentes programas para incrementar esta tasa.
2.9.2	Tasa de titulación por cohorte para PE de licenciatura Ciclo B	609	311	13.57	215	9.38	0	0	120	5.24	100+	55.81	Se han desarrollado diferentes programas para incrementar esta tasa.
Tasa de graduación por cohorte generacional de Licenciatura		M1	M2	%	M2	%	M2 Ajustado	% Ajustado	M2 Alcanzado	% Alcanzado	% Trimestral	% Total de avance	Justificación
2.10.1	Tasa de graduación para PE de posgrado	90	54	60	27	30	0	0	15	16.67	100+	55.56	Se han desarrollado diferentes programas para incrementar esta tasa.

Porcentaje ponderado del cumplimiento de las metas 0.00 %

  
Mtro. Rogelio Guillermo Garza Rivera  
Rector

  
MAE. MARIA EUGENIA GARCIA DE LA PENA  
Responsable del proyecto



DIRECCIÓN



## Universidad Autónoma de Nuevo León

P/PROFOCIE-2015 Impulso a la innovación educativa y fortalecimiento de la competitividad de los PE de Licenciatura y Posgrado  
-19MSU0011T-14

No. OP	Descripción del Objetivo Particular						
01	Impulsar la formación integral de los estudiantes de los PE de Licenciatura y Posgrado						
No. MA	Descripción de la Meta Académica	Valores Cualitativos			Valores Financieros		
		Programado	Alcanzado	%	Programado	Ejercido	%

No. MA	Trimestre 1		
	Meta Programada	Meta	Monto Alcanzado



No. OP	Descripción del Objetivo Particular						
02	Asegurar la competitividad académica de los PE de Licenciatura mediante las acreditaciones internacionales y su pertinencia						
No. MA	Descripción de la Meta Académica	Valores Cualitativos			Valores Financieros		
		Programado	Alcanzado	%	Programado	Ejercido	%
1	Uso de apps y software especializado para el proceso de enseñanza aprendizaje para alumnos de licenciatura	20.00	0.00	0.00	208,800.00	0.00	0.00
2	Atender al 100% las recomendaciones de CIEES y COPAES	1.00	0.00	0.00	300,000.00	0.00	0.00


No. MA	Trimestre 1		
	Meta Programada	Meta	Monto Alcanzado
1	0.00	0.00	0.00
2	0.00	0.00	0.00

No. MA	Observación
1	Se esta trabajando en la adquisición de los equipos de cómputo, esperando contar con los resultados el próximo semestre.
2	Se esta trabajando en la adquisición del material para el laboratorio de Criminología, esperando contar con resultados el próximo trimestre.

No. OP	Descripción del Objetivo Particular					
03	Cerrar la brecha de calidad de los PE de Maestría con los PE de Doctorado e incrementar el nivel de los que están en el PNPC					
No. MA	Descripción de la Meta Académica	Valores Cualitativos			Valores Financieros	
		Programado	Alcanzado	%	Programado	Ejercido

No. MA	Trimestre 1		
	Meta Programada	Meta	Monto Alcanzado

Firma	
 Mtro. Rogelio Guillermo Garza Rivera Rector	 Oscar Paulino Lugo Serrato Responsable del Proyecto



Los montos ejercidos que se reflejan en este reporte se presentan con carácter informativo, en tanto el Departamento de Seguimiento Financiero de la Dirección de Fortalecimiento Institucional, concluye la revisión de la documentación que la universidad capturó durante el primer trimestre del 2014, para comprobar la aplicación de los montos asignados, y en su caso, la institución subsane en tiempo y forma las observaciones que se hayan emitido a los datos y comprobantes de pago asociados.

EJERCICIO FISCAL 2015

Universidad: Universidad Autónoma de Nuevo León  
Clave 911: 19MSU0011T

Clave de convenio: C/PROFOCIE-2015-19MSU0011T

Proyecto: Impulso a la innovación educativa y fortalecimiento de la competitividad de los PE de Licenciatura y Posgrado

Clave de proyecto: P/PROFOCIE-2015-19MSU0011T-14

Meta Compromiso	Valor Original		Ajustado Anual				Ajustado Trimestral			%Total de avance	Justificación IES	
	Número	%	Número	%	Número	%	Número	%Alcanzado	%Trimestral			
<b>Capacidad Académica</b>												
	Total: 0											
1.1.1	Licenciatura	15	0	28	0	0	0	29	100+	100+	100+	La DES cuenta al momento con 29 PTC con el grado de Licenciatura.
1.1.3	Maestría	70	0	55	0	0	0	42	100+	100+	76.36	La DES cuenta al momento con 55 PTC con el grado de Maestría.
1.1.4	Doctorado	35	0	48	0	0	0	45	100+	100+	93.75	La DES cuenta al momento con 45 PTC con el grado de Doctorado.
1.1.5	Posgrado en el área disciplinar de su desempeño	70	0	55	0	0	0	42	100+	100+	76.36	La DES cuenta al momento con 55 PTC con el grado de Maestría.
1.1.6	Doctorado en el área disciplinar de su desempeño	35	0	48	0	0	0	45	100+	100+	93.75	La DES cuenta al momento con 45 PTC con el grado de Doctorado.
1.1.7	Perfil deseable reconocido por el PROMEP-SES	48	0	56	0	0	0	52	100+	100+	92.86	Son 52 los PTC con perfil deseable PRODEP.
1.1.8	Adscripción al SNI o SNC	20	0	26	0	0	0	25	100+	100+	96.15	Son 25 Investigadores de la DES que se encuentran adscritos al SNI.
1.1.9	Participación en el programa de tutorías	48	0	56	0	0	0	52	100+	100+	92.86	Los perfil deseable son Tutores.
	Total: 0											
1.2.1	Profesores (PTC, PMT y PA) que reciben capacitación y/o actualización con al menos 40 horas por año	150	0	150	0	0	0	0	0	0	0	
	Total: 0											
1.3.1	Consolidados	3	0	3	0	0	0	3	100+	100+	100	Son 3 los CA Consolidados.
<b>Competitividad Académica</b>												
	Total: 0											
2.1.1	Número y % de PE con estudios de factibilidad para buscar su pertinencia	2	0	2	0	0	0	2	100+	100+	100	Derecho y Criminología.
2.1.2	Número y % de PE con currículo flexible incorporando elementos de enfoques centrados en el estudiante o en el aprendizaje	2	0	2	0	0	0	2	100+	100+	100	Derecho y Criminología
2.1.3	Número y % de PE que se actualizarán incorporando estudios de seguimiento de egresados y empleadores	2	0	2	0	0	0	2	100+	100+	100	Derecho y Criminología



Universidad: Universidad Autónoma de Nuevo León  
Clave 911: 19MSU0011T

Clave de convenio: C/PROFOCIE-2015-19MSU0011T

Proyecto: Impulso a la innovación educativa y fortalecimiento de la competitividad de los PE de Licenciatura y Posgrado

Clave de proyecto: P/PROFOCIE-2015-19MSU0011T-14

2.1.5	Número y % de PE que se actualizarán incorporando el servicio social en el plan de estudios	2	0	2	0	0	0	2	100+	100+	100	Derecho y Criminología
2.1.6	Número y % de PE que se actualizarán incorporando la práctica profesional en el plan de estudios	1	0	2	0	0	0	2	100+	100+	100	Derecho y Criminología
2.1.7	Número y % de PE basado en competencias	2	0	2	0	0	0	2	100+	100+	100	Derecho y Criminología
<b>Total: 0</b>												
2.2.1	Número y % de PE que alcanzarán el nivel 1 los CIEES.	2	0	2	0	0	0	2	100+	100+	100	Derecho y Criminología
2.2.2	Número y % de PE que serán acreditados por organismos reconocidos por el COPAES.	2	0	2	0	0	0	2	100+	100+	100	Derecho y Criminología
2.2.3	Número y % de PE de licenciatura y TSU de calidad del total de la oferta educativa evaluable	2	0	2	0	0	0	2	100+	100+	100	Derecho y Criminología
<b>Total: 0</b>												
2.3.1	Número y % de matrícula atendida en PE de TSU/PA y Licenciatura de calidad del total asociada a los PE evaluables	8,710	0	8,972	0	0	0	9,661	100+	100+	100+	Matrícula del semestre Ene-Jun 2016
<b>Total: 0</b>												
2.4.1	PE de posgrado que se actualizarán	17	0	17	0	0	0	0	0	0	0	
2.4.3	PE de posgrado reconocidos por el Programa Nacional de Posgrado de Calidad (PNPC)	5	0	5	0	0	0	5	100+	100+	100	Son 5 los PE de Posgrado adscritos al PNPC.
2.4.4	PE de posgrado que ingresarán al Programa de Fomento a la Calidad (PFC)	3	0	2	0	0	0	0	0	0	0	
2.4.5	PE de posgrado que ingresarán al Padrón Nacional de Posgrado (PNP)	2	0	1	0	0	0	0	0	0	0	

Porcentaje ponderado del cumplimiento de las metas 20.00 %

Mtro. Rogelio Guillermo Garza Rivera  
Rector

Oscar Paulino Lugo Serrato  
Responsable del proyecto





DIRECCIÓN DE FORTALECIMIENTO INSTITUCIONAL  
CUMPLIMIENTO DE METAS COMPROMISO TRIMESTRE 1  
EJERCICIO FISCAL 2015



**Universidad:** Universidad Autónoma de Nuevo León  
**Clave 911:** 19MSU0011T

**Clave de convenio:** C/PROFOCIE-2015-19MSU0011T

**Proyecto:** Impulso a la innovación educativa y fortalecimiento de la competitividad de los PE de Licenciatura y Posgrado

**Clave de proyecto:** P/PROFOCIE-2015-19MSU0011T-14



## Universidad Autónoma de Nuevo León

**PIPROFOCIE-2015 FORTALECIMIENTO DE LA CAPACIDAD Y COMPETITIVIDAD ACADÉMICA DE LA DES Y ASEGURAMIENTO DE LA -19MSU0011T-15 FORMACIÓN INTEGRAL DEL ESTUDIANTE**

No. OP	Descripción del Objetivo Particular						
01	Asegurar la competitividad académica de los PE de la DES que incorporarán el Modelo Educativo basado en Competencias de la UANL.						
No. MA	Descripción de la Meta Académica	Valores Cualitativos			Valores Financieros		
		Programado	Alcanzado	%	Programado	Ejercido	%
1	Fortalecer los procesos de enseñanza de los PE de la DES.	4.00	0.00	0.00	379,990.00	0.00	0.00
4	Garantizar que al menos el 50% de los PTC se actualicen en cursos especializados en su área de su desempeño y en cursos de enseñanza aprendizaje	50.00	0.00	0.00	81,000.00	0.00	0.00

No. MA	Trimestre 1		
	Meta Programada	Meta	Monto Alcanzado
1	0.00	0.00	0.00
4	0.00	0.00	0.00

No. MA	Observación
1	PAGO DE LA VERSION ACTUALIZADA DE SIBOLSA. LA ADQUISICION DE LOS EQUIPOS DE COMPUTO PARA LAS SALAS MULTIMEDIA, BIBLIOTECA Y CAADI ESTA EN PROCESO (SOLICITADO).
4	SE APOYO CON LOS COSTOS DE INSCRIPCION Y VIATICOS PARA QUE TRES PROFESORES ACUDIERAN A LOS CURSOS DE LA AMERICAN ECONOMICS ASSOCIATION

No. OP	Descripción del Objetivo Particular						
02	Fortalecer la planta docente y el desarrollo de los Cuerpos Académicos.						
No. MA	Descripción de la Meta Académica	Valores Cualitativos			Valores Financieros		
		Programado	Alcanzado	%	Programado	Ejercido	%
1	Dotar de los medios necesarios para incrementar la producción académica de los PTCs, que permitan mantener e incrementar los porcentajes del SNI y PROMEP hasta ahora obtenidos.	5.00	0.00	0.00	112,800.00	0.00	0.00

No. MA	Trimestre 1		
	Meta Programada	Meta	Monto Alcanzado
1	0.00	0.00	0.00

No. MA	Observación
1	LA ADQUISICION DE COMPUTADORAS Y VIDEOPROYECTORES ESTA EN PROCESO (SOLICITADO).

No. OP	Descripción del Objetivo Particular						
03	Asegurar la Calidad de los Programas Educativos de Posgrado reconocidos en el PNPC y propiciar las bases para la incorporación de la Maestría en Finanzas.						
No. MA	Descripción de la Meta Académica	Valores Cualitativos			Valores Financieros		
		Programado	Alcanzado	%	Programado	Ejercido	%
2	Incrementar los alumnos de Tiempo Completo en programas adscritos al PNPC	8.00	0.00	0.00	34,000.00	0.00	0.00



No. MA	Trimestre 1		
	Meta Programada	Meta	Monto Alcanzado
2	0.00	0.00	0.00

No. MA	Observación
2	LA ADQUISICION DE ACERVO ESTA EN PROCESO. UNA PARTE YA EJERCIDA.

No. OP	Descripción del Objetivo Particular							
04	Fortalecer la formación integral de los estudiantes de licenciatura y posgrado.							
No. MA	Descripción de la Meta Académica	Valores Cualitativos			Valores Financieros			
		Programado	Alcanzado	%	Programado	Ejercido	%	

No. MA	Meta Programada	Trimestre 1 Meta	Monto Alcanzado
--------	-----------------	---------------------	-----------------

	Firma	
Mtro. Rogelio Guillermo Garza Rivera Rector		Julio César Arteaga García Responsable del Proyecto



FACULTAD DE ECONOMÍA  
DIRECCIÓN

Los montos ejercidos que se reflejan en este reporte se presentan con carácter informativo, en tanto el Departamento de Seguimiento Financiero de la Dirección de Fortalecimiento Institucional, concluye la revisión de la documentación que la universidad capturó durante el primer trimestre del 2014, para comprobar la aplicación de los montos asignados, y en su caso, la institución subsane en tiempo y forma las observaciones que se hayan emitido a los datos y comprobantes de pago asociados.



Universidad: Universidad Autónoma de Nuevo León  
Clave 911: 19MSU0011T

Clave de convenio: C/PROFOCIE-2015-19MSU0011T

Proyecto: FORTALECIMIENTO DE LA CAPACIDAD Y COMPETITIVIDAD ACADÉMICA DE LA DES Y ASEGURAMIENTO DE LA FORMACIÓN INTEGRAL DEL ESTUDIANTE


Clave de proyecto: P/PROFOCIE-2015-19MSU0011T-15

Meta Compromiso		Valor Original		Ajustado Anual				Ajustado Trimestral			% Total de avance	Justificación IES
		Número	%	Número	%	Número	%	Número	% Alcanzado	% Trimestral		
<b>Capacidad Académica</b>												
Total de Profesores de Tiempo Completo		Total: 26										
1.1.3	Maestría	6	23.08	6	23.08	6	23.08	6	23.08	100	100	
1.1.4	Doctorado	19	73.08	20	76.92	20	76.92	19	73.08	95	95	EN PROCESO DE INCORPORACION PROFESOR CON DOCTORADO
1.1.5	Posgrado en el área disciplinar de su desempeño	6	23.08	6	23.08	6	23.08	6	23.08	100	100	
1.1.6	Doctorado en el área disciplinar de su desempeño	19	73.08	20	76.92	20	76.92	19	73.08	95	95	EN PROCESO DE INCORPORACION PROFESOR CON DOCTORAD
1.1.7	Perfil deseable reconocido por el PROMEP-SES	20	76.92	20	76.92	20	76.92	20	76.92	100	100	
1.1.8	Adscripción al SNI o SNC	15	57.69	16	61.54	16	61.54	15	57.69	93.75	93.75	EN PROCESO DE INCORPORACION PROFESOR CON DOCTORAD
1.1.9	Participación en el programa de tutorías	19	73.08	19	73.08	19	73.08	19	73.08	100	100	
Total de profesores que conforman el plantel académico		Total: 26										
1.2.1	Profesores (PTC, PMT y PA) que reciben capacitación y/o actualización con al menos 40 horas por año	20	55.56	21	58.33	21	58.33	0	0	0	0	
<b>Total de Grupos Académicos</b>												
Total: 3		Total: 3										
1.3.1	Consolidados	2	66.67	2	66.67	2	66.67	2	66.67	100	100	
1.3.3	En Formación	1	33.33	1	33.33	1	33.33	1	33.33	100	100	
<b>Competitividad Académica</b>												
Total de Programas Educativos de TSU/PA/LLC		Total: 7										
2.1.1	Número y % de PE con estudios de factibilidad para buscar su pertinencia	1	100	1	100	1	100	1	100	100	100	
2.1.2	Número y % de PE con currículo flexible	1	100	1	100	1	100	1	100	100	100	
2.1.3	Número y % de PE que incorporan elementos de enfoques centrados en el estudiante o en el	1	100	1	100	1	100	1	100	100	100	
2.1.4	Número y % de PE que se actualizarán incorporando estudios de seguimiento de egresados y empleadores	1	100	1	100	1	100	1	100	100	100	
2.1.5	Número y % de PE que se actualizarán incorporando el servicio social en el plan de estudios	1	100	1	100	1	100	1	100	100	100	
2.1.6	Número y % de PE que se actualizarán incorporando la práctica profesional en el plan de estudios	1	100	1	100	1	100	1	100	100	100	
2.1.7	Número y % de PE basado en competencias	1	100	1	100	1	100	1	100	100	100	
Total de Programas Educativos de Licenciatura		Total: 4										
2.2.1	Número y % de PE que alcanzarán el nivel 1 los CIEES.	1	100	1	100	1	100	1	100	100	100	
2.2.2	Número y % de PE que serán acreditados por organismos reconocidos por el COPAES.	1	100	1	100	1	100	1	100	100	100	
2.2.3	Número y % de PE de licenciatura y TSU de calidad del total de la oferta educativa evaluable	1	100	1	100	1	100	1	100	100	100	
2.2.4	Número y % de PE de licenciatura/campus con estándar 1 del IDAP del CENEVAL	1	100	1	100	1	100	1	100	100	100	
Total de matrícula evaluable de Nivel TSU/PA/LLC		Total: 338										
2.3.1	Número y % de matrícula atendida en PE de TSU/PA y Licenciatura de calidad del total asociada a los PE evaluables	328	97.04	338	100	338	100	338	100	100	100	
Total de Programas Educativos de Posgrado		Total: 5										
2.4.1	PE de posgrado que se actualizarán	3	100	3	100	3	100	3	100	100	100	
2.4.2	PE de posgrado que evaluarán los CIEES.	1	33.33	1	33.33	1	33.33	1	33.33	100	100	
2.4.3	PE de posgrado reconocidos por el Programa Nacional de Posgrado de Calidad (PNPC)	2	66.67	2	66.67	2	66.67	2	66.67	100	100	
2.4.4	PE de posgrado que ingresarán al Programa de Fomento a la Calidad (PFC)	1	33.33	1	33.33	1	33.33	1	33.33	100	100	
2.4.5	PE de posgrado que ingresarán al Padrón Nacional de Posgrado (PNP)	1	33.33	1	33.33	1	33.33	1	33.33	100	100	
Total de Matrícula de Nivel Posgrado		Total: 36										
2.5.1	Número y porcentaje de matrícula atendida en PE de posgrado de calidad.	33	38.82	38	44.71	38	44.71	38	44.71	100	100	
<b>Tasa de graduación por cohorte generacional de licenciatura</b>												
2.10.1	Tasa de graduación para PE de posgrado	M1	M2	%	M2	%	M2 Ajustado	% Ajustado	M2 Alcanzado	% Alcanzado	% Trimestral	
2.10.1	Tasa de graduación para PE de posgrado	71	43	60.56	45	63.38	45	63.38	45	63.38	100	

Porcentaje ponderado del cumplimiento de las metas 0.00 %

Mtro. Rogelio Guillermo Garza Rivera

FACULTAD DE ECONOMÍA  
DIRECCIÓN  
Julio César Arteaga García





Programa de Fortalecimiento de la Calidad en Instituciones Educativas  
Formato de apoyo para analizar el Seguimiento Académico de proyectos PROFOCIE 2015



## Universidad Autónoma de Nuevo León

P/PROFOCIE-2015 *Innovación e internacionalización de la FAEN*  
-19MSU0011T-16

No. OP	Descripción del Objetivo Particular						
01	Impulsar la habilitación, académica disciplinar y el desarrollo de la investigación a fin de impulsar el avance de la consolidación de los CA, incrementar el número de PTC en el SIN y el conocimiento de la enfermería y podología a fin de que impacten en la capacidad y competitividad académica y cuidado que los egresados proporciona a la población.						
No. MA	Descripción de la Meta Académica	Valores Cualitativos			Valores Financieros		
		Programado	Alcanzado	%	Programado	Ejercido	%
1	100% de los PTC del CA de Respuestas Humanas a la Salud y Enfermedad se actualizan	100.00	0.00	0.00	30,000.00	0.00	0.00
2	100% de los PTC del CA de Prevención de Adicciones se actualizan a fin de avanzar en la formación disciplinar y de investigación.	100.00	0.00	0.00	30,000.00	0.00	0.00
3	Mantener actualizados al 100% de los PTC que conforman el CA de Administración y Gerencia del Cuidado.	100.00	0.00	0.00	30,000.00	0.00	0.00

No. MA	Trimestre 1		
	Meta Programada	Meta	Monto Alcanzado
1	0.00		0.00
2	0.00		0.00
3	0.00		0.00

No. OP	Descripción del Objetivo Particular						
02	Incrementar la competitividad académica de los PE de Profesional Asociado en Podología, Licenciatura en Enfermería, reconocidos por organismos nacionales e internacionales que formen egresados competentes nacional e internacionalmente.						
No. MA	Descripción de la Meta Académica	Valores Cualitativos			Valores Financieros		
		Programado	Alcanzado	%	Programado	Ejercido	%
3	Mantener al 100% la calidad del PE de Lic. En Enfermería en modalidad escolarizada y Mixta que opera considerando el Modelo educativo de la UANL.	100.00	0.00	0.00	100,000.00	0.00	0.00
4	Implementar el PE de Profesional asociado en podología en respuesta a las recomendaciones de los CIEES y mantener la calidad del programa.	1.00	0.00	0.00	100,000.00	0.00	0.00

No. MA	Trimestre 1		
	Meta Programada	Meta	Monto Alcanzado
3	0.00		0.00
4	0.00		0.00




No. OP	Descripción del Objetivo Particular						
03	Mejorar la calidad de los Programas educativos de posgrado para la formación de Maestros y Doctores en Ciencias de Enfermería, competentes y con contribuciones científicas al conocimiento de la enfermería reconocidos nacional e internacional.						
No. MA	Descripción de la Meta Académica	Valores Cualitativos			Valores Financieros		
		Programado	Alcanzado	%	Programado	Ejercido	%
1	Equipar los laboratorios de investigación para fortalecer el avance de los CA	1.00	0.00	0.00	200,000.00	0.00	0.00



No. MA	Trimestre 1		
	Meta Programada	Meta	Monto Alcanzado
1	0.00		0.00

No. OP	Descripción del Objetivo Particular						
04	Fortalecer la formación integral de los estudiantes de pre y pos grado, a fin de egresar profesionales de enfermería y podología competentes nacional e internacionalmente que contribuyan a la aplicación del conocimiento y a las necesidades de salud de la sociedad.						
No. MA	Descripción de la Meta Académica	Valores Cualitativos			Valores Financieros		
		Programado	Alcanzado	%	Programado	Ejercido	%
1	Incrementar en 10 % la participación de estudiantes en los programas de movilidad nacional e internacional.	2.00	0.00	0.00	50,000.00	0.00	0.00
2	100% de los estudiante tenga acceso a bases de datos y bibliografía actualizada para que favorezcan su formación integral y egresen profesionales competitivos	100.00	0.00	0.00	50,000.00	0.00	0.00

No. MA	Trimestre 1		
	Meta Programada	Meta	Monto Alcanzado
1	0.00		0.00
2	0.00		0.00

 Mtro. Rogelio Guillermo Garza Rivera Rector	Firma  ME. María Diana Ruvalcaba Rodríguez Responsable del Proyecto	 DIRECCIÓN
---	--	---

Los montos ejercidos que se reflejan en este reporte se presentan con carácter informativo, en tanto el Departamento de Seguimiento Financiero de la Dirección de Fortalecimiento Institucional, concluye la revisión de la documentación que la universidad capturó durante el primer trimestre del 2014, para comprobar la aplicación de los montos asignados, y en su caso, la institución subsane en tiempo y forma las observaciones que se hayan emitido a los datos y comprobantes de pago asociados.

Universidad: Universidad Autónoma de Nuevo León  
Clave 911: 19MSU0011T

Clave de convenio: C/PROFOCIE-2015-19MSU0011T

Proyecto: Innovación e internacionalización de la FAEN

Clave de proyecto: P/PROFOCIE-2015-19MSU0011T-16

Meta Compromiso	Valor Original		Ajustado Anual		Ajustado Trimestral				%Total de avance	Justificación IES		
	Número	%	Número	%	Número	%	Número	%Alcanzado				
<b>Capacidad Académica</b>												
Total de Profesores de Tiempo Completo:	Total: 37											
1.1.3	Maestría	18	48.65	15	40.54	0	0	15	40.54	100+	100	Corresponde al valor ajustado
1.1.4	Doctorado	26	70.27	22	59.46	0	0	22	59.46	100+	100	Corresponde al valor ajustado
1.1.7	Perfil deseable reconocido por el PROMEP-SES	37	100	32	86.49	32	86.49	32	86.49	100	100	
1.1.8	Adscripción al SNI o SNC	12	32.43	14	37.84	14	37.84	14	37.84	100	100	
1.1.9	Participación en el programa de tutorías	44	118.92	37	100	37	100	37	100	100	100	
Total de Cuerpos Académicos	Total: 3											
1.3.1	Consolidados	2	66.67	1	33.33	1	33.33	1	33.33	100	100	
1.3.2	En Consolidación	1	33.33	2	66.67	2	66.67	2	66.67	100	100	El CA se denomina Administración y Gerencia del Cuidado de Enfermería y Prevención de Adicciones
<b>Competitividad Académica</b>												
Total de Programas Educativos de TSU/PA y Lic	Total: 3											
2.1.1	Número y % de PE con estudios de factibilidad para buscar su pertinencia	3	100	3	100	0	0	0	0	0	0	
2.1.2	Número y % de PE con currículo flexible	3	100	2	66.67	2	66.67	2	66.67	100	100	
2.1.4	Número y % de PE que se actualizarán incorporando estudios de seguimiento de egresados y empleadores	3	100	3	100	0	0	0	0	0	0	
Total de Programas Educativos de TSU/PA y Lic evaluables	Total: 3											
2.2.1	Número y % de PE que alcanzarán el nivel 1 los CIEES.	3	100	3	100	0	0	0	0	0	0	El PE de Profesional Asociado en Podología se encuentra en evaluación por los IEES
2.2.3	Número y % de PE de licenciatura y TSU de calidad del total de la oferta educativa evaluable	3	100	3	100	0	0	0	0	0	0	
Total de matrícula evaluable de Nivel TSU/PA y Lic	Total: 2,300											
2.3.1	Número y % de matrícula atendida en PE de TSU/PA y Licenciatura de calidad del total asociada a los PE evaluables	2,060	89.57	2,300	100	0	0	2,300	100	100+	100	Reporte de acuerdo al valor ajustado
Total de Matrícula de nivel posgrado	Total: 90											

Universidad: Universidad Autónoma de Nuevo León  
Clave 911: 19MSU0011T

Clave de convenio: C/PROFOCIE-2015-19MSU0011T

Proyecto: Innovación e internacionalización de la FAEN

Clave de proyecto: P/PROFOCIE-2015-19MSU0011T-16

2.5.1	Número y porcentaje de matrícula atendida en PE de posgrado de calidad.	94	104.44	90	100	0	0	90	100	100+	100	Reporte de acuerdo al valor ajustado	
	Tasa de egreso por cohorte generacional de TSU/PA	M1	M2	%	M2	%	M2 Ajustado	% Ajustado	M2 Alcanzado	%Alcanzado	%Trimestral	%Total de avance	Justificación IES
2.6.1	Tasa de egreso por cohorte para PE de TSU y PA Ciclo A	25	23	92	23	92	0	0	0	0	0	0	
	Tasa de titulación por cohorte generacional de TSU/PA	M1	M2	%	M2	%	M2 Ajustado	% Ajustado	M2 Alcanzado	%Alcanzado	%Trimestral	%Total de avance	Justificación IES
2.7.1	Tasa de titulación por cohorte para PE de TSU y PA Ciclo A	23	14	60.87	16	69.57	0	0	0	0	0	0	
	Tasa de egreso por cohorte generacional de Licenciatura	M1	M2	%	M2	%	M2 Ajustado	% Ajustado	M2 Alcanzado	%Alcanzado	%Trimestral	%Total de avance	Justificación IES
2.8.1	Tasa de egreso por cohorte para PE de licenciatura Ciclo A	489	350	71.57	350	71.57	0	0	0	0	0	0	
2.8.2	Tasa de egreso por cohorte para PE de licenciatura Ciclo B	183	136	27.81	136	27.81	0	0	0	0	0	0	
	Tasa de titulación por cohorte generacional de Licenciatura	M1	M2	%	M2	%	M2 Ajustado	% Ajustado	M2 Alcanzado	%Alcanzado	%Trimestral	%Total de avance	Justificación IES
2.9.1	Tasa de titulación por cohorte para PE de licenciatura Ciclo A	350	244	69.71	244	69.71	0	0	0	0	0	0	
2.9.2	Tasa de titulación por cohorte para PE de licenciatura Ciclo B	136	95	27.14	96	27.43	0	0	0	0	0	0	

Porcentaje ponderado del cumplimiento de las metas 50.00 %

Mtro. Rogelio Guillermo Garza Rivera  
Rector

ME. María Diana Ruvalcaba Rodríguez  
Responsable del proyecto

DIRECCIÓN



Programa de Fortalecimiento de la Calidad en Instituciones Educativas  
Formato de apoyo para analizar el Seguimiento Académico de proyectos PROFOCIE 2015



## Universidad Autónoma de Nuevo León


**P/PROFOCIE-2015** Proyecto de desarrollo para mejorar la capacidad y la competitividad académica de la Facultad de Filosofía y Letras con  
**-19MSU0011T-17** visión al 2020


No. OP	Descripción del Objetivo Particular						
01	Impulsar el desarrollo y la consolidación de los Cuerpos Académicos de la Facultad de Filosofía y Letras.						
No. MA	Descripción de la Meta Académica	Valores Cualitativos			Valores Financieros		
		Programado	Alcanzado	%	Programado	Ejercido	%
1	Asegurar la consolidación de los Cuerpos Académicos de la Facultad.	1.00	1.00	100.00	420,000.00	0.00	0.00


No. MA	Trimestre 1		
	Meta Programada	Meta	Monto Alcanzado
1	0.00	1.00	0.00

No. MA	Observación
1	Los 4 cuerpos académicos se encuentran consolidados, es una meta cumplida.

Firma

  
 Mtro. Rogelio Guillermo Garza Rivera  
 Rector


  
 M.C. Ludivina Cantú Ortiz  
 Responsable del Proyecto



Los montos ejercidos que se reflejan en este reporte se presentan con carácter informativo, en tanto el Departamento de Seguimiento Financiero de la Dirección de Fortalecimiento Institucional, concluye la revisión de la documentación que la universidad capturó durante el primer trimestre del 2014, para comprobar la aplicación de los montos asignados, y en su caso, la institución subsane en tiempo y forma las observaciones que se hayan emitido a los datos y comprobantes de pago asociados.



DIRECCIÓN DE FORTALECIMIENTO INSTITUCIONAL  
CUMPLIMIENTO DE METAS COMPROMISO TRIMESTRE 1  
EJERCICIO FISCAL 2015



Universidad: Universidad Autónoma de Nuevo León  
Clave 011: 19MSU0011T

Clave de convenio: C/PROFOCIE-2015-19MSU0011T

Proyecto: Proyecto de desarrollo para mejorar la capacidad y la competitividad académica de la Facultad de Filosofía y Letras con visión al 2020

Clave de proyecto: P/PROFOCIE-2015-19MSU0011T-17

Meta/Compromiso	Valor Original		Ajustado Anual		Ajustado Trimestral			Justificación IES				
	Número	%	Número	%	Número	%	%Alcanzado %Trimestral %Total de avance					
<b>Capacidad Académica</b>												
Total de Profesores de Tiempo Completo		Total 97										
1.1.3	Maestría	59	60.82	58	59.79	0	0	59	60.82	100+	100+	Se está apoyando a profesores en sus estudios de posgrado
1.1.4	Doctorado	32	32.99	35	36.08	0	0	32	32.99	100+	91.43	Se está apoyando a profesores en sus estudios de posgrado
1.1.5	Posgrado en el área disciplinar de su desempeño	59	60.82	93	95.88	0	0	59	60.82	100+	63.44	Los profesores están trabajando y cuidando sus funciones en el área de desempeño
1.1.6	Doctorado en el área disciplinar de su desempeño	32	32.99	35	36.08	0	0	32	32.99	100+	91.43	Los profesores están trabajando y cuidando sus funciones en el área de desempeño
1.1.7	Perfil deseable reconocido por el PROMEP-SES	39	40.21	52	53.61	0	0	39	40.21	100+	75	En la última convocatoria los profesores aplicaron para obtener el perfil, estamos esperando los resultados.
1.1.8	Adscripción al SNI o SNC	13	13.4	13	13.4	0	0	13	13.4	100+	100	Los profesores están trabajando en sus proyectos para aplicar al Sistema Nacional de Investigación.
1.1.9	Participación en el programa de tutorías	93	95.88	90	92.78	0	0	93	95.88	100+	100+	El programa de tutoría se implementa semestre con semestre en donde se cubre la totalidad de la matrícula estudiantil.
Total de profesores que conforman la planta académica		Total 195										
1.2.1	Profesores (PTC, PMT y PA) que reciben capacitación y/o actualización con al menos 40 horas por año	140	103.7	134	99.26	0	0	134	99.26	100+	100	Se están implementando cursos de capacitación para nuestros profesores
Total de Cierpos Académicos		Total 4										
1.3.1	Consolidados	2	50	4	100	0	0	4	100	100+	100	Los 4 CA están consolidados
<b>Competitividad Académica</b>												
Total de Programas Educativos de TSU/PA y Lc		Total 7										
2.1.1	Número y % de PE con estudios de factibilidad para buscar su pertinencia	7	100	7	100	0	0	7	100	100+	100	Los 7 PE están diseñados en busca de la pertinencia.



Universidad: Universidad Autónoma de Nuevo León  
Clave 911: 19MSU0011T

Clave de convenio: C/PROFOCIE-2015-19MSU0011T

Proyecto: Proyecto de desarrollo para mejorar la capacidad y la competitividad académica de la Facultad de Filosofía y Letras con visión al 2020

Clave de proyecto: P/PROFOCIE-2015-19MSU0011T-17

2.1.2	Número y % de PE con currículo flexible	7	100	7	100	0	0	7	100	100+	100	Los 7 PE cuentan con un currículo flexible.	
2.1.3	Número y % de PE que se actualizarán incorporando elementos de enfoques centrados en el estudiante o en el aprendizaje.	7	100	7	100	0	0	7	100	100+	100	Los 7 PE se actualizarán con elementos centrados en el estudiante o en el aprendizaje.	
2.1.4	Número y % de PE que se actualizarán incorporando estudios de seguimiento de egresados y empleadores	7	100	7	100	0	0	7	100	100+	100	Los 7 PE se actualizan con base a los resultados obtenidos del estudio de seguimiento de egresados.	
2.1.5	Número y % de PE que se actualizarán incorporando el servicio social en el plan de estudios	7	100	7	100	0	0	7	100	100+	100	Los 7 PE se cuentan con servicio social dentro del Plan de estudios	
2.1.6	Número y % de PE que se actualizarán incorporando la práctica profesional en el plan de estudios	7	100	7	100	0	0	7	100	100+	100	Los 7 PE están actualizados incorporando las prácticas profesionales	
2.1.7	Número y % de PE basado en competencias	7	100	7	100	0	0	7	100	100+	100	Los 7 PE están diseñados acorde al modelo curricular basado en competencias.	
<b>Total de Programas Educativos de TSU/Ayud. Evaluables</b>		<b>Total: 7</b>											
2.2.1	Número y % de PE que alcanzarán el nivel 1 los CIEES.	7	100	7	100	0	0	7	100	100+	100	Los 7 PE cuentan con el 1 nivel de CIEES	
2.2.2	Número y % de PE que serán acreditados por organismos reconocidos por el COPAES.	3	42.86	7	100	0	0	7	100	100+	100	Los 7 PE están reconocidos por COPAES	
2.2.3	Número y % de PE de licenciatura y TSU de calidad del total de la oferta educativa evaluable	7	100	7	100	0	0	7	100	100+	100	Los 7 PE son de una oferta educativa evaluable en calidad.	
2.2.4	Número y % de PE de licenciatura/campus con estándar 1 del IDAP del CENEVAL	1	14.29	1	14.29	0	0	1	14.29	100+	100	El PE de educación está dentro del IDAP del CENEVAL	
<b>Total de Programas Educativos de posgrado</b>		<b>Total: 3</b>											
2.4.3	PE de posgrado reconocidos por el Programa Nacional de Posgrado de Calidad (PNPC)	1	33.33	2	66.67	0	0	2	66.67	100+	100	2 PE de posgrado están dentro del PNPC	
<b>Total de Matrícula de nivel posgrado</b>		<b>Total: 22</b>											
2.5.1	Número y porcentaje de matrícula atendida en PE de posgrado de calidad.	27	122.73	22	100	0	0	18	81.82	100+	81.82	Se está trabajando en las autoevaluaciones para el reconocimiento de posgrado de calidad.	



Universidad: Universidad Autónoma de Nuevo León  
Clave 911: 19MSU0011T

Clave de convenio: C/PROFOCIE-2015-19MSU0011T

Proyecto: Proyecto de desarrollo para mejorar la capacidad y la competitividad académica de la Facultad de Filosofía y Letras con visión al 2020

Clave de proyecto: P/PROFOCIE-2015-19MSU0011T-17

Tasa de egreso por cohorte generacional de Licenciatura	M1	M2	%	M2	%	M2 Ajustado	% Ajustado	M2 Alcanzado	% Alcanzado	% Trimestral	% Total de avance	Justificación IES
2.8.1 Tasa de egreso por cohorte para PE de licenciatura Ciclo A	413	325	78.69	190	46	0	0	150	36.32	100+	78.95	Se están implementando diferentes estrategias para mejorar la tasa de egreso
2.8.2 Tasa de egreso por cohorte para PE de licenciatura Ciclo B	401	343	83.05	180	43.58	0	0	100	24.21	100+	55.56	Se están implementando diferentes estrategias para mejorar la tasa de egreso
Tasa de titulación por cohorte generacional de Licenciatura	M1	M2	%	M2	%	M2 Ajustado	% Ajustado	M2 Alcanzado	% Alcanzado	% Trimestral	% Total de avance	Justificación IES
2.9.1 Tasa de titulación por cohorte para PE de licenciatura Ciclo A	218	143	65.6	90	41.28	0	0	50	22.94	100+	55.56	Se están implementando diferentes estrategias para mejorar la tasa de titulación.
Tasa de graduación por cohorte generacional de Licenciatura	M1	M2	%	M2	%	M2 Ajustado	% Ajustado	M2 Alcanzado	% Alcanzado	% Trimestral	% Total de avance	Justificación IES
2.10.1 Tasa de graduación para PE de posgrado	25	20	80	16	64	0	0	10	40	100+	62.5	Se están implementando diferentes estrategias para mejorar la tasa de titulación.

Porcentaje ponderado del cumplimiento de las metas 30.00 %

Mtro. Rogelio Guillermo Garza Rivera  
Rector

M.C. Ludivina Cantú Ortiz  
Responsable del proyecto







## Universidad Autónoma de Nuevo León

**P/PROFOCIE-2015 CONSOLIDACION DE LA CAPACIDAD ACADEMICA PARA EL ASEGURAMIENTO DE LA CALIDAD DE LOS PE DE LA DES. -19MSU0011T-18**

No. OP	Descripción del Objetivo Particular						
01	Consolidar los PE de Posgrado reconocidos en el PNPC.						
No. MA	Descripción de la Meta Académica	Valores Cualitativos			Valores Financieros		
		Programado	Alcanzado	%	Programado	Ejercido	%
1	M 2.1: En el 2015, el PE de la MC con orientación en Materiales de Construcción transitará del PFC al PNP, a través del incremento en la capacidad y competitividad académica.	1.00	0.00	0.00	72,000.00	0.00	0.00
4	En el 2015, se seguirá trabajando para pasar del 50% al 100% de estudiantes del PE que puedan contar con el equipamiento de laboratorio requerido, para realizar sus proyectos de tesis.	100.00	20.00	20.00	140,939.00	0.00	0.00

No. MA	Meta Programada	Trimestre 1	
		Meta	Monto Alcanzado
1	0.00	0.00	0.00
4	20.00	20.00	0.00

No. MA	Observación
1	La meta está programada para el último trimestre.
4	El 20% de nuestros estudiantes tiene acceso al uso de equipo de laboratorio para el desarrollo de sus proyectos de tesis. Se está solicitando las cotizaciones para el equipo programado y proceder a ejercer el recurso.

No. OP	Descripción del Objetivo Particular						
02	Consolidar los CA de la DES, mediante el fortalecimiento de la planta académica.						
No. MA	Descripción de la Meta Académica	Valores Cualitativos			Valores Financieros		
		Programado	Alcanzado	%	Programado	Ejercido	%
2	En el 2015, el CA "Desarrollo de Materiales Ambientales" alcanzará el grado de consolidación a través de la participación de los miembros del CA en actividades académicas y de investigación.	4.00	0.00	0.00	40,000.00	0.00	0.00
3	En el 2015 el CA "Ciencias del Agua" llevará a cabo las acciones para avanzar en el grado de En consolidación.	1.00	0.00	0.00	70,000.00	0.00	0.00

No. MA	Meta Programada	Trimestre 1	
		Meta	Monto Alcanzado
2	0.00	0.00	0.00
3	0.00	0.00	0.00

No. MA	Observación
2	En este primer trimestre se han realizado los trámites necesarios para la adquisición de materiales de laboratorio especializado tales como lámparas de diferentes radiaciones y celdas de cuarzo que le fueron autorizados al CA. La adquisición de los rubros autorizados permitirá dar continuidad a las pruebas de descontaminación de agua y purificación de aire a los materiales sintetizados por alumnos asesorados por los profesores del CA, estos resultados coadyuvarán en la generación de productos académicos y científicos de manera colegiada entre todos los miembros, permitiendo con ello una mayor colaboración entre los miembros del CA permitiendo con ello mantener el grado de consolidado.
3	Se enviaron dos comunicaciones al XXVII Congreso Latinoamericano de Hidráulica, se han realizado reuniones de trabajo en el CA para ver el ejercicio de los recursos aprobados, se está organizando un ciclo de conferencias sobre el día mundial del agua 2016.

No. OP	Descripción del Objetivo Particular						
03	Fortalecer la Competitividad Académica del PE de Licenciatura.						
No. MA	Descripción de la Meta Académica	Valores Cualitativos			Valores Financieros		
		Programado	Alcanzado	%	Programado	Ejercido	%
1	El 100% de estudiantes que participan en movilidad estudiantil para el periodo 2014 - 2015 cuente con un apoyo para sufragar los gastos de transporte durante su estancia.	4.00	0.00	0.00	63,498.00	0.00	0.00

No. MA	Trimestre 1	
	Meta Programada	Monto Alcanzado
1	2.00	0.00



No. MA	Observación
1	Los alumnos viajan a la Universidad de Nagaoka a fines de marzo que es cuando se ejercerá el monto asignado.

No. OP	Descripción del Objetivo Particular
04	Garantizar la formación Integral de los estudiantes del PE de Licenciatura, a fin de aumentar la Eficiencia Terminal y disminuir los índices de deserción mediante la mejora de los servicios académicos y de la infraestructura educativa de la DES.


No. MA	Descripción de la Meta Académica	Valores Cualitativos			Valores Financieros		
		Programado	Alcanzado	%	Programado	Ejercido	%
1	Para el 2015, la DES contará con un equipamiento adecuado para el Nuevo Edificio de Aulas del PE de Licenciatura, para ofrecer los servicios de Sala de Sistemas Computacionales, Biblioteca, Sala de Tutorías-Asesorías Académicas y Centro de Aprendizaje de Idiomas.	1.00	0.00	0.00	65,196.00	0.00	0.00

No. MA	Trimestre 1	
	Meta Programada	Monto Alcanzado
1	0.00	0.00

No. MA	Observación
1	Los equipos ya fueron cotizados y se ejercerá el monto asignado la primer quincena de abril.

Firma	
	
Mtro. Rogelio Guillermo Garza Rivera Rector	Pedro Leobardo Valdez Tamez Responsable del Proyecto

Los montos ejercidos que se reflejan en este reporte se presentan con carácter informativo, en tanto el Departamento de Seguimiento Financiero de la Dirección de Fortalecimiento Institucional, concluye la revisión de la documentación que la universidad capturó durante el primer trimestre del 2014, para comprobar la aplicación de los montos asignados, y en su caso, la institución subsane en tiempo y forma las observaciones que se hayan emitido a los datos y comprobantes de pago asociados.



DIRECCION

Universidad: Universidad Autónoma de Nuevo León  
Clave 911: 19MSU0011T

Clave de convenio: C/PROFOCIE-2015-19MSU0011T

Proyecto: CONSOLIDACION DE LA CAPACIDAD ACADEMICA PARA EL ASEGURAMIENTO DE LA CALIDAD DE LOS PE DE LA DES.

Clave de proyecto: P/PROFOCIE-2015-19MSU0011T-18

Meta Compromiso		Valor Original		Ajustado Anual		Ajustado Trimestral			%Total de avance	Justificación IES		
		Número	%	Número	%	Número	%	Número			%Alcanzado	%Trimestral
<b>Capacidad Académica</b>												
<b>Total de Profesores de Tiempo Completo</b>		<b>Total: 60</b>										
1.1.1	Licenciatura	3	5	2	3.33	2	3.33	2	3.33	100	100	
1.1.3	Maestría	23	38.33	22	36.67	20	33.33	22	36.67	100+	100	Obtuvieron su promoción 2 PTC con grado de maestría
1.1.4	Doctorado	37	61.67	36	60	33	55	32	53.33	96.97	88.89	Se dio de baja un PTC con doctorado, pero tenemos varios PTC en proceso de obtener su grado de doctorado.
1.1.5	Posgrado en el área disciplinar de su desempeño	22	36.67	21	35	19	31.67	22	36.67	100+	100+	Todos los PTC con maestría se desempeñan en su área disciplinar.
1.1.6	Doctorado en el área disciplinar de su desempeño	37	61.67	36	60	33	55	32	53.33	96.97	88.89	Se dio de baja un PTC con doctorado, pero tenemos varios PTC en proceso de obtener su grado de doctorado.
1.1.7	Perfil deseable reconocido por el PROMEP-SES	27	45	28	46.67	24	40	24	40	100	85.71	Se cumple la meta.
1.1.8	Adscripción al SNI o SNC	21	35	19	31.67	19	31.67	18	30	94.74	94.74	Se presentó la baja de un PTC miembro del SNI por cambio de IES de adscripción. Es importante mencionar que se tuvo un incremento en el número de SNI nivel 1, pasando de 10 en el 2014 a 14 en el 2015, presentando una evolución positiva.
1.1.9	Participación en el programa de tutorías	63	105	60	100	55	91.67	55	91.67	100	91.67	Todos los PTC participan en el programa de Tutorías
<b>Total de profesores que conforman la planta académica</b>		<b>Total: 155</b>										
1.2.1	Profesores (PTC, PMT y PA) que reciben capacitación y/o actualización con al menos 40 horas por año	54	34.84	55	35.48	0	0	0	0	0	0	Se está trabajando en la planeación de la capacitación anual.
<b>Total de Cuerpos Académicos</b>		<b>Total: 6</b>										

Universidad: Universidad Autónoma de Nuevo León  
Clave 911: 19MSU0011T

Clave de convenio: C/PROFOCIE-2015-19MSU0011T

Proyecto: CONSOLIDACION DE LA CAPACIDAD ACADEMICA PARA EL ASEGURAMIENTO DE LA CALIDAD DE LOS PE DE LA DES.

Clave de proyecto: P/PROFOCIE-2015-19MSU0011T-18

1.3.1	Consolidados	1	16.67	2	33.33	2	33.33	2	33.33	100	100	El CA "Tecnología del concreto" refrendó su registro como CA Consolidado en el 2015 por tercera vez consecutiva teniendo una vigencia hasta el 2020. Por su parte el CA "Desarrollo de Materiales Ambientales" permanece como CA Consolidado.	
1.3.2	En Consolidación	2	33.33	2	33.33	1	16.67	1	16.67	100	50	Este CA obtuvo su registro en el 2015 y cuenta con un proyecto integrado en una RED PRODEP.	
1.3.3	En Formación	3	50	2	33.33	2	33.33	3	50	100+	100+	Se aplicaron acciones y gestiones administrativas para la obtención del registro del CA "Materiales alternativos en Ingeniería". Con este resultado se cuenta actualmente con tres CA en Formación.	
<b>Competitividad Académica</b>													
<b>Total de Programas Educativos de TSU/PA y Lic</b>		<b>Total: 1</b>											
2.1.1	Número y % de PE con estudios de factibilidad para buscar su pertinencia	1	100	1	100	1	100	1	100	100	100	100	Es el plan de estudios actual.
2.1.2	Número y % de PE con currículo flexible	1	100	1	100	1	100	1	100	100	100	100	Es el plan de estudios actual.
2.1.7	Número y % de PE basado en competencias	1	100	1	100	1	100	1	100	100	100	100	Es el plan de estudios actual.
<b>Total de Programas Educativos de TSU/PA y Lic evaluables</b>		<b>Total: 1</b>											
2.2.3	Número y % de PE de licenciatura y TSU de calidad del total de la oferta educativa evaluable	1	100	1	100	1	100	1	100	100	100	100	Es el plan de estudios actual.
<b>Total de matrícula evaluable de Nivel TSU/PA y Lic</b>		<b>Total: 2,200</b>											
2.3.1	Número y % de matrícula atendida en PE de TSU/PA y Licenciatura de calidad del total asociada a los PE evaluables	1,930	87.73	2,200	100	2,037	92.59	2,011	91.41	98.72	91.41	91.41	Es el valor real ya conciliado.
<b>Total de Programas Educativos de posgrado</b>		<b>Total: 3</b>											
2.4.3	PE de posgrado reconocidos por el Programa Nacional de Posgrado de Calidad (PNPC)	2	66.67	2	66.67	2	66.67	1	33.33	50	50	50	Se realizó la evaluación plenaria del Doctorado en Ingeniería Ambiental en febrero del 2016 y se está en espera del dictamen emitido por el PNPC del CONACYT.
<b>Total de Matrícula de nivel posgrado</b>		<b>Total: 154</b>											

Universidad: Universidad Autónoma de Nuevo León  
Clave 911: 19MSU0011T

Clave de convenio: C/PROFOCIE-2015-19MSU0011T

Proyecto: CONSOLIDACION DE LA CAPACIDAD ACADEMICA PARA EL ASEGURAMIENTO DE LA CALIDAD DE LOS PE DE LA DES.


Clave de proyecto: P/PROFOCIE-2015-19MSU0011T-18

2.5.1	Número y porcentaje de matrícula atendida en PE de posgrado de calidad.	60	38.96	154	100	137	88.96	119	77.27	86.86	77.27	En el semestre de Enero-Junio disminuyó la matrícula debido a que se tuvieron 32 exámenes de grado en el 2015 y solamente hubo 2 ingresos en el programa MC, además de que no hubo ingresos en el doctorado de Ambiental por la falta de becas del CONACYT.	
Tasa de egreso por cohorte generacional de Licenciatura		M1	M2	%	M2	%	M2 Ajustado	% Ajustado	M2 Alcanzado	% Alcanzado	% Trimestral	% Total de avance	Justificación IES
2.8.1	Tasa de egreso por cohorte para PE de licenciatura Ciclo A	346	69	19.94	44	12.72	0	0	0	0	0	0	Nuestro programa es semestral.
2.8.2	Tasa de egreso por cohorte para PE de licenciatura Ciclo B	93	14	4.05	9	2.6	0	0	0	0	0	0	Nuestro programa es semestral.
Tasa de titulación por cohorte generacional de Licenciatura		M1	M2	%	M2	%	M2 Ajustado	% Ajustado	M2 Alcanzado	% Alcanzado	% Trimestral	% Total de avance	Justificación IES
2.9.1	Tasa de titulación por cohorte para PE de licenciatura Ciclo A	69	69	100	44	63.77	0	0	0	0	0	0	Nuestro programa es semestral.
2.9.2	Tasa de titulación por cohorte para PE de licenciatura Ciclo B	14	14	20.29	9	13.04	0	0	0	0	0	0	Nuestro programa es semestral.
Tasa de graduación por cohorte generacional de Licenciatura		M1	M2	%	M2	%	M2 Ajustado	% Ajustado	M2 Alcanzado	% Alcanzado	% Trimestral	% Total de avance	Justificación IES
2.10.1	Tasa de graduación para PE de posgrado	72	23	31.94	23	31.94	11	15.28	17	23.61	100+	73.91	Se cumple la meta considerando los estudiantes graduados en éste trimestre que abarca desde noviembre del 2015 a enero de 2016.

Porcentaje ponderado del cumplimiento de las metas 75.00 %

Mtro. Rogelio Guillermo Garza Rivera  
Rector

Pedro Leobardo Valdez Tamez  
Responsable del proyecto



DIRECCION



DIRECCIÓN DE FORTALECIMIENTO INSTITUCIONAL  
CUMPLIMIENTO DE METAS COMPROMISO TRIMESTRE 1  
EJERCICIO FISCAL 2015



**Universidad:** Universidad Autónoma de Nuevo León  
**Clave 911:** 19MSU0011T

**Clave de convenio:** C/PROFOCIE-2015-19MSU0011T

**Proyecto:** CONSOLIDACION DE LA CAPACIDAD ACADEMICA PARA EL ASEGURAMIENTO DE LA CALIDAD DE LOS PE DE LA DES.

**Clave de proyecto:** P/PROFOCIE-2015-19MSU0011T-18





## Universidad Autónoma de Nuevo León

**P/PROFOCIE-2015** Proyecto de fortalecimiento de la Capacidad y Competitividad Académica de la FIME 2014-2015 que considera la mejora del -19MSU0011T-19 desempeño académico y la formación integral de los estudiantes de licenciatura y posgrado

No. OP	Descripción del Objetivo Particular						
01	Buscar la consolidación de los CA de la DES, contratando y formando PTC con un alto perfil acorde a las LGAC y a los requerimientos del SNI y perfil deseable, siendo pertinentes a los PE tanto de Licenciatura como de Posgrado.						
No. MA	Descripción de la Meta Académica	Valores Cualitativos			Valores Financieros		
		Programado	Alcanzado	%	Programado	Ejercido	%
1	Fortalecer las actividades de generación de conocimiento de los CA de la DES.	4.00	0.00	0.00	75,000.00	0.00	0.00

No. MA	Trimestre 1	
	Meta Programada	Monto Alcanzado
1	0.00	0.00

No. OP	Descripción del Objetivo Particular						
02	Mejorar los resultados actuales de desempeño académico de los estudiantes de licenciatura buscando siempre atender su formación integral sustentada en el modelo educativo centrado en el aprendizaje efectivo.						
No. MA	Descripción de la Meta Académica	Valores Cualitativos			Valores Financieros		
		Programado	Alcanzado	%	Programado	Ejercido	%
1	Apoyar la movilidad estudiantil en instituciones del extranjero con pasajes aéreos.	3.00	0.00	0.00	73,310.00	0.00	0.00
2	"Mejorar la calidad en la atención a los estudiantes de servicio social, prácticas profesionales y seguimiento de egresados de los diferentes PE de licenciatura, se mide la cantidad de PE que serán beneficiados por estas acciones"	10.00	92,500.00	925,000.00	92,500.00	0.00	0.00

No. MA	Trimestre 1		
	Meta Programada	Meta	Monto Alcanzado
1	0.00		0.00
2	0.00	92500.00	0.00



No. MA	Observación
2	Adelantamos la adquisición del bien mueble apoyado.

No. OP	Descripción del Objetivo Particular						
03	Asegurar e incrementar el número de PE y la matrícula de licenciatura atendida en programas de alta calidad siguiendo las recomendaciones de los CIEES, CACEI y las de la Evaluación del ProDES 2012-2013 respecto al EGEL y Tasa de Egreso.						
No. MA	Descripción de la Meta Académica	Valores Cualitativos			Valores Financieros		
		Programado	Alcanzado	%	Programado	Ejercido	%
1	Atender las recomendaciones de los CIEES y CACEI para asegurar la competitividad, calidad y reacreditación de nuestros PE de licenciatura, y además atender las necesidades del nuevo diseño de los PE por competencias y centrado en el aprendizaje.	10.00	346,444.00	3,464,440.00	346,444.00	0.00	0.00

No. MA	Trimestre 1		
	Meta Programada	Meta	Monto Alcanzado
1	0.00	346444.00	0.00

No. OP	Descripción del Objetivo Particular						
04	Incrementar el número de PE y la matrícula de posgrado atendida en programas de alta calidad siguiendo las recomendaciones de los CIEES y el PNPC.						
No. MA	Descripción de la Meta Académica	Valores Cualitativos			Valores Financieros		
		Programado	Alcanzado	%	Programado	Ejercido	%
1	Asegurar la calidad de los 10 PE del posgrado en el PNPC apoyando el equipamiento y mantenimiento de sus laboratorios, la formación integral de sus estudiantes y la movilidad de sus PTC para apuntalar la generación de conocimientos.	10.00	169,250.00	1,692,500.00	170,000.00	0.00	0.00

No. MA	Meta Programada	Trimestre 1 Meta	Monto Alcanzado
1	0.00	169250.00	0.00

Firma	
 Mtro. Rogelio Guillermo Garza Rivera Rector	 Arnulfo Treviño Cubero Responsable del Proyecto

Los montos ejercidos que se reflejan en este reporte se presentan con carácter informativo, en tanto el Departamento de Seguimiento Financiero de la Dirección de Fortalecimiento Institucional, concluye la revisión de la documentación que la universidad capturó durante el primer trimestre del 2014, para comprobar la aplicación de los montos asignados, y en su caso, la institución subsane en tiempo y forma las observaciones que se hayan emitido a los datos y comprobantes de pago asociados.

Universidad: Universidad Autónoma de Nuevo León  
Clave 911: 19MSU0011T

Clave de convenio: C/PROFOCIE-2015-19MSU0011T

Proyecto: Proyecto de fortalecimiento de la Capacidad y Competitividad Académica de la FIME 2014-2015 que considera la mejora del desempeño académico y la formación integral de los estudiantes de licenciatura y posgrado

Clave de proyecto: P/PROFOCIE-2015-19MSU0011T-19

Meta Compromiso	Valor Original		Ajustado Anual		Ajustado Trimestral			%Total de avance	Justificación IES			
	Número	%	Número	%	Número	%	Número			%Alcanzado	%Trimestral	
<b>Capacidad Académica</b>												
Total de Profesores de Tiempo Completo												
Total: 396												
1.1.1	Licenciatura	8	2.02	5	1.26	5	1.26	4	1.01	80	80	Un PTC activo con grado máximo de licenciatura falleció en Enero 25 de 2016
1.1.3	Maestría	200	50.51	219	55.3	219	55.3	216	54.55	98.63	98.63	Dos maestros de PTC, obtuvieron su grado de Doctor y otro se jubiló.
1.1.4	Doctorado	180	45.45	172	43.43	167	42.17	169	42.68	100+	98.26	Dos PTC obtuvieron su grado de Doctor en este periodo trimestral.
1.1.5	Posgrado en el área disciplinar de su desempeño	380	95.96	391	98.74	386	97.47	385	97.22	99.74	98.47	UN PTC de tiempo completo se jubiló.
1.1.6	Doctorado en el área disciplinar de su desempeño	180	45.45	172	43.43	167	42.17	169	42.68	100+	98.26	Dos PTC obtuvieron su grado de Doctor en este periodo trimestral.
1.1.7	Perfil deseable reconocido por el PROMEP-SES	260	65.66	228	57.58	222	56.06	227	57.32	100+	99.56	valor actual a la fecha.
1.1.8	Adscripción al SNI o SNC	110	27.78	112	28.28	112	28.28	114	28.79	100+	100+	Valor obtenido a la fecha.
1.1.9	Participación en el programa de tutorías	315	79.55	290	73.23	275	69.44	135	34.09	49.09	46.55	Número de tutores a la fecha y programados para este semestre.
Total de profesores que conforman la planta académica												
Total: 633												
1.2.1	Profesores (PTC, PMT y PA) que reciben capacitación y/o actualización con al menos 40 horas por año	370	58.45	380	60.03	0	0	100	15.8	100+	26.32	Profesores que en este inicio de semestre que asistieron a cursos, talleres congresos , etc.
Total de Cuerpos Académicos												
Total: 32												
1.3.1	Consolidados	6	18.75	8	25	8	25	9	28.13	100+	100+	Meta trimestral cumplida.
1.3.2	En Consolidación	6	18.75	7	21.88	7	21.88	10	31.25	100+	100+	Meta trimestral cumplida.
1.3.3	En Formación	24	75	17	53.13	17	53.13	17	53.13	100	100	Meta trimestral cumplida.
<b>Competitividad Académica</b>												
Total de Programas Educativos de TSU/PA y Lic												
Total: 10												
2.1.1	Número y % de PE con estudios de factibilidad para buscar su pertinencia	10	100	10	100	10	100	10	100	100	100	Meta cumplida.
2.1.2	Número y % de PE con currículo flexible	10	100	10	100	10	100	10	100	100	100	Meta trimestral cumplida.
2.1.3	Número y % de PE que se actualizarán incorporando elementos de enfoques centrados en el estudiante o en el aprendizaje.	10	100	10	100	10	100	10	100	100	100	Meta trimestral cumplida.

Universidad: Universidad Autónoma de Nuevo León  
Clave 911: 19MSU0011T

Clave de convenio: C/PROFOCIE-2015-19MSU0011T

Proyecto: Proyecto de fortalecimiento de la Capacidad y Competitividad Académica de la FIME 2014-2015 que considera la mejora del desempeño académico y la formación integral de los estudiantes de licenciatura y posgrado

Clave de proyecto: P/PROFOCIE-2015-19MSU0011T-19

2.1.4	Número y % de PE que se actualizarán incorporando estudios de seguimiento de egresados y empleadores	10	100	10	100	10	100	10	100	100	100	Meta trimestral cumplida.
2.1.5	Número y % de PE que se actualizarán incorporando el servicio social en el plan de estudios	10	100	10	100	10	100	10	100	100	100	Meta trimestral cumplida.
2.1.6	Número y % de PE que se actualizarán incorporando la práctica profesional en el plan de estudios	10	100	10	100	10	100	10	100	100	100	Meta trimestral cumplida.
2.1.7	Número y % de PE basado en competencias	10	100	10	100	10	100	10	100	100	100	Meta trimestral cumplida.
<b>Total de Programas Educativos de TSU/PA y Lic. evaluables</b>		<b>Total: 10</b>										
2.2.1	Número y % de PE que alcanzarán el nivel 1 los CIEES.	9	90	10	100	9	90	9	90	100	90	Meta trimestral cumplida.
2.2.2	Número y % de PE que serán acreditados por organismos reconocidos por el COPAES.	8	80	9	90	9	90	9	90	100	100	Meta cumplida.
2.2.3	Número y % de PE de licenciatura y TSU de calidad del total de la oferta educativa evaluable	9	90	10	100	9	90	9	90	100	90	Meta cumplida.
2.2.5	Número y % de PE de licenciatura/campus con estándar 2 del IDAP del CENEVAL	3	30	2	20	2	20	2	20	100	100	Meta cumplida.
<b>Total de matrícula evaluable de Nivel TSU/PA y Lic</b>		<b>Total: 19,000</b>										
2.3.1	Número y % de matrícula atendida en PE de TSU/PA y Licenciatura de calidad del total asociada a los PE evaluables	17,000	89.47	19,000	100	17,245	90.76	15,418	81.15	89.41	81.15	Valor obtenido en este primer trimestre
<b>Total de Programas Educativos de posgrado</b>		<b>Total: 15</b>										
2.4.2	PE de posgrado que evaluarán los CIEES.	4	26.67	3	20	3	20	2	13.33	66.67	66.67	la Maestría en Logística y Cadena de Suministro fue reconocido por el PNP
2.4.3	PE de posgrado reconocidos por el Programa Nacional de Posgrado de Calidad (PNPC)	10	66.67	11	73.33	11	73.33	11	73.33	100	100	Meta cumplida.
2.4.4	PE de posgrado que ingresarán al Programa de Fomento a la Calidad (PFC)	3	20	5	33.33	5	33.33	6	40	100+	100+	Meta cumplida.
2.4.5	PE de posgrado que ingresarán al Padrón Nacional de Posgrado (PNP)	7	46.67	6	40	6	40	5	33.33	83.33	83.33	El Doctorado fue ubicado en el PFC nivel 3 en Desarrollo.
<b>Total de Matrícula de nivel posgrado</b>		<b>Total: 1,150</b>										



Universidad: Universidad Autónoma de Nuevo León  
Clave 911: 19MSU0011T

Clave de convenio: C/PROFOCIE-2015-19MSU0011T

Proyecto: Proyecto de fortalecimiento de la Capacidad y Competitividad Académica de la FIME 2014-2015 que considera la mejora del desempeño académico y la formación integral de los estudiantes de licenciatura y posgrado

Clave de proyecto: P/PROFOCIE-2015-19MSU0011T-19

2.5.1	Número y porcentaje de matrícula atendida en PE de posgrado de calidad.	1,400	121.74	1,150	100	1,140	99.13	0	0	0	0	Dato no disponible porque la Coordinación de Servicio Escolares no ha conciliado la matrícula de este semestre con la Institución.	
Tasa de egreso por cohorte generacional de Licenciatura		M1	M2	%	M2	%	M2 Ajustado	% Ajustado	M2 Alcanzado	%Alcanzado	%Trimestral	%Total de avance	Justificación IES
2.8.1	Tasa de egreso por cohorte para PE de licenciatura Ciclo A	2,142	643	30.02	700	32.68	370	17.27	0	0	0	0	Valor obtenido a la fecha.
2.8.2	Tasa de egreso por cohorte para PE de licenciatura Ciclo B	1,026	207	9.66	165	7.7	70	3.27	88	4.11	100+	53.33	Valor obtenido a la fecha.
Tasa de titulación por cohorte generacional de Licenciatura		M1	M2	%	M2	%	M2 Ajustado	% Ajustado	M2 Alcanzado	%Alcanzado	%Trimestral	%Total de avance	Justificación IES
2.9.1	Tasa de titulación por cohorte para PE de licenciatura Ciclo A	643	450	69.98	451	70.14	93	14.46	161	25.04	100+	35.7	Valor obtenido a la fecha.
2.9.2	Tasa de titulación por cohorte para PE de licenciatura Ciclo B	207	125	19.44	105	16.33	21	3.27	7	1.09	33.33	6.67	Valor obtenido a la fecha.
Tasa de graduación por cohorte generacional de Licenciatura		M1	M2	%	M2	%	M2 Ajustado	% Ajustado	M2 Alcanzado	%Alcanzado	%Trimestral	%Total de avance	Justificación IES
2.10.1	Tasa de graduación para PE de posgrado	320	224	70	224	70	40	12.5	0	0	0	0	Dato no disponible en este trimestre.

Porcentaje ponderado del cumplimiento de las metas 80.00 %

  
Mtro. Rogelio Guillermo Garza Rivera  
Rector

  
Arnulfo Treviño Cubero  
Responsable del proyecto



## Universidad Autónoma de Nuevo León

**P/PROFOCIE-2015** *Impulsar y mantener la calidad de los PE con la utilización de innovación educativa; fortalecer la habilitación de los alumnos -19MSU0011T-20 y el profesorado; aumentar el grado de consolidación de los Cuerpos Académicos.*



No. OP	Descripción del Objetivo Particular						
01	Equipar con infraestructura de punta los espacios virtuales y de simulación del Centro de Evaluación y Adiestramiento Médico Quirúrgico con las nuevas tecnologías educativas, a fin de mejorar los procesos de enseñanza aprendizaje en los programas educativos del pregrado y posgrado.						
No. MA	Descripción de la Meta Académica	Valores Cualitativos			Valores Financieros		
		Programado	Alcanzado	%	Programado	Ejercido	%
1	Lograr que todos los estudiantes del pregrado tengan la certificación de los principales cursos de reanimación cardiopulmonar por instancias internacionales tales como la AHA.	600.00	100.00	16.67	666,000.00	0.00	0.00
2	Lograr que los programas en el pregrado y posgrado cuenten con parámetros objetivos de evaluación de competencias	2.00	0.00	0.00	50,000.00	0.00	0.00

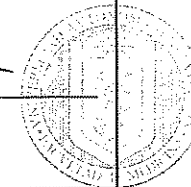
No. MA	Trimestre 1		
	Meta Programada	Meta	Monto Alcanzado
1	150.00	100.00	0.00
2	0.00		0.00

No. MA	Observación
1	los equipos solicitados para completar las certificaciones se encuentran en proceso de adquisición en el depto. de compras

No. OP	Descripción del Objetivo Particular					
02	Incrementar el número de PE del posgrado reconocidos en el PNP del CONACYT					
No. MA	Descripción de la Meta Académica	Valores Cualitativos			Valores Financieros	
		Programado	Alcanzado	%	Programado	Ejercido

No. MA	Trimestre 1		
	Meta Programada	Meta	Monto Alcanzado

Firma	
 <hr style="width: 100%;"/> <p>Mtro. Rogelio Guillermo Garza Rivera Rector</p>	 <hr style="width: 100%;"/> <p>Dr. med. Santos Guzmán López Responsable del Proyecto</p>



DIRECCIÓN

Los montos ejercidos que se reflejan en este reporte se presentan con carácter informativo, en tanto el Departamento de Seguimiento Financiero de la Dirección de Fortalecimiento Institucional, concluye la revisión de la documentación que la universidad capturó durante el primer trimestre del 2014, para comprobar la aplicación de los montos asignados, y en su caso, la institución subsane en tiempo y forma las observaciones que se hayan emitido a los datos y comprobantes de pago asociados.



Universidad: Universidad Autónoma de Nuevo León  
Clave 911: 19MSU0011T

Clave de convenio: C/PROFOCIE-2015-19MSU0011T

Proyecto: Impulsar y mantener la calidad de los PE con la utilización de innovación educativa, fortalecer la habilitación de los alumnos y el profesorado; aumentar el grado de consolidación de los Cuerpos Académicos.

Clave de proyecto: P/PROFOCIE-2015-19MSU0011T-20

Meta Compromiso		Valor Original		Ajustado Anual				Ajustado Trimestral			%Total de avance	Justificación IES
		Número	%	Número	%	Número	%	Número	%Alcanzado	%Trimestral		
<b>Capacidad Académica</b>												
Total de Profesores de Tiempo Completo		Total: 410										
1.1.2	Especialidad	148	36.1	165	40.24	161	39.27	161	39.27	100	97.58	
1.1.3	Maestría	26	6.34	32	7.8	32	7.8	32	7.8	100	100	
1.1.4	Doctorado	178	43.41	213	51.95	208	50.73	208	50.73	100	97.65	
1.1.5	Posgrado en el área disciplinar de su desempeño	352	85.85	410	100	401	97.8	401	97.8	100	97.8	
1.1.6	Doctorado en el área disciplinar de su desempeño	178	43.41	213	51.95	208	50.73	208	50.73	100	97.65	
1.1.7	Perfil deseable reconocido por el PROMEP-SES	271	66.1	276	67.32	256	62.44	256	62.44	100	92.75	
1.1.9	Participación en el programa de tutorías	352	85.85	410	100	401	97.8	401	97.8	100	97.8	
Total de profesores que conforman la planta académica		Total: 416										
1.2.1	Profesores (PTC, PMT y PA) que reciben capacitación y/o actualización con al menos 40 horas por año	338	81.25	400	96.15	390	93.75	390	93.75	100	97.5	
<b>Total de Cuerpos Académicos</b>		Total: 26										
1.3.1	Consolidados	10	38.46	12	46.15	11	42.31	11	42.31	100	91.67	
1.3.2	En Consolidación	7	26.92	6	23.08	6	23.08	6	23.08	100	100	
1.3.3	En Formación	7	26.92	8	30.77	0	0	9	34.62	100+	100+	El CA de Cirugía Plástica fue aceptado en formación.
<b>Competitividad Académica</b>												
Total de Programas Educativos de TSU/PA/Lic		Total: 2										
2.1.1	Número y % de PE con estudios de factibilidad para buscar su pertinencia	2	100	2	100	2	100	2	100	100	100	
2.1.3	Número y % de PE que se actualizarán incorporando elementos de enfoques centrados en el estudiante o en el	2	100	2	100	2	100	2	100	100	100	
2.1.4	Número y % de PE que se actualizarán incorporando estudios de seguimiento de egresados y empleadores	2	100	2	100	2	100	2	100	100	100	
2.1.5	Número y % de PE que se actualizarán incorporando el servicio social en el plan de estudios	2	100	2	100	2	100	2	100	100	100	
2.1.6	Número y % de PE que se actualizarán incorporando la práctica profesional en el plan de estudios	2	100	2	100	2	100	2	100	100	100	
2.1.7	Número y % de PE basado en competencias	2	100	2	100	2	100	2	100	100	100	
Total de Programas Educativos de TSU/PA/Lic evaluables		Total: 2										
2.2.1	Número y % de PE que alcanzarán el nivel 1 los CIEES.	2	100	2	100	2	100	2	100	100	100	
2.2.2	Número y % de PE que serán acreditados por organismos reconocidos por el	2	100	2	100	2	100	0	0	0	0	
2.2.3	Número y % de PE de licenciatura y TSU de calidad del total de la oferta educativa evaluable	2	100	2	100	2	100	2	100	100	100	
Total de Programas Educativos de posgrado		Total: 43										



Universidad: Universidad Autónoma de Nuevo León  
Clave 911: 19MSU0011T


Clave de convenio: Q/PROFOCIE-2015-19MSU0011T


Proyecto: Impulsar y mantener la calidad de los PE con la utilización de innovación educativa; fortalecer la habilitación de los alumnos y el profesorado; aumentar el grado de consolidación de los Cuerpos Académicos.

Clave de proyecto: P/PROFOCIE-2015-19MSU0011T-20

2.4.1	PE de posgrado que se actualizarán	43	100	43	100	43	100	43	100	100	100		
2.4.2	PE de posgrado que evaluarán los CIEES.	43	100	43	100	43	100	43	100	100	100		
2.4.3	PE de posgrado reconocidos por el Programa Nacional de Posgrado de Calidad	24	55.81	30	69.77	30	69.77	30	69.77	100	100		
2.4.5	PE de posgrado que ingresarán al Padrón Nacional de Posgrado (PNP)	27	62.79	30	69.77	30	69.77	30	69.77	100	100		
Total de Matrícula de nivel posgrado		Total: 670											
2.5.1	Número y porcentaje de matrícula atendida en PE de posgrado de calidad.	561	83.73	566	84.46	522	77.91	522	77.91	100	92.23		
Tasa de egreso por cohorte generacional de Licenciatura		M1	M2	%	M2	%	M2 Ajustado	% Ajustado	M2 Alcanzado	% Alcanzado	% Trimestral	% Total de avance	Justificación ES
2.8.1	Tasa de egreso por cohorte para PE de licenciatura Ciclo A	1,066	401	37.62	470	44.09	450	42.21	450	42.21	100	95.74	
Tasa de titulación por cohorte generacional de Licenciatura		M1	M2	%	M2	%	M2 Ajustado	% Ajustado	M2 Alcanzado	% Alcanzado	% Trimestral	% Total de avance	Justificación ES
2.9.1	Tasa de titulación por cohorte para PE de licenciatura Ciclo A	1,066	401	37.62	470	44.09	0	0	0	0	0	0	
Tasa de graduación por cohorte generacional de Licenciatura		M1	M2	%	M2	%	M2 Ajustado	% Ajustado	M2 Alcanzado	% Alcanzado	% Trimestral	% Total de avance	Justificación ES
2.10.1	Tasa de graduación para PE de posgrado	200	200	100	200	100	200	100	200	100	100	100	

Porcentaje ponderado del cumplimiento de las metas : 90.00 %

  
Mtro. Rogelio Guillermo Garza Rivera  
Rector

  
Dr. med. Santos Guzmán López  
Responsable del proyecto

DIRECCIÓN



**Programa de Fortalecimiento de la Calidad en Instituciones Educativas**  
**Formato de apoyo para analizar el Seguimiento Académico de proyectos PROFOCIE 2015**





## Universidad Autónoma de Nuevo León

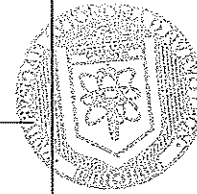
**P/PROFOCIE-2015 Fortalecimiento del PE basado en Competencias Profesionales**  
**-19MSU0011T-21**

No. OP	Descripción del Objetivo Particular						
01	Desarrollo de las competencias del Médico Veterinario Zootecnista.						
No. MA	Descripción de la Meta Académica	Valores Cualitativos			Valores Financieros		
		Programado	Alcanzado	%	Programado	Ejercido	%
1	Mantener el nivel 1 de CIEES y acreditación del PE de MVZ.	1.00	1.00	100.00	692,000.00	0.00	0.00

No. MA	Trimestre 1		
	Meta Programada	Meta	Monto Alcanzado
1	0.00	1.00	0.00

No. MA	Observación
1	Se ha logrado mantener la calidad del programa educativo de Médico Veterinario Zootecnista ofertado por la FMVZ UANL. Esta calidad se ve avalada con el reconocimiento por parte del Consejo Nacional de Educación de la Medicina Veterinaria y Zootecnia A. C. (CONEVET), organismo reconocido por el Consejo para la Acreditación de la Educación Superior, A. C. (COPAES) desde el año 2004 con una última recertificación en noviembre del año 2014 y una vigencia hasta el año 2019, éste reconocimiento se encuentra avalado por el Consejo Panamericano de Educación en las Ciencias Veterinarias (COPEVET). De igual forma contamos con el Nivel I por parte de los Comités Interinstitucionales para la Evaluación de la Educación Superior, A.C. (CIEES). Internacionalmente, el programa de educativo de MVZ cuenta con la acreditación internacional por parte de la agencia acreditadora internacional chilena AcreditAcción, A.C. desde el enero del 2013 con vigencia al año 2019. Actualmente, nuestros procesos académicos y administrativos se encuentran certificados bajo la norma ISO 9001:2008 desde noviembre del 2012 y recientemente del 28 de septiembre al 01 de octubre del 2015 se recibió la visita de la auditoría externa para la recertificación, de la cual estamos en espera de la resolución.

Firma	
 Mtro. Rogelio Guillermo Garza Rivera Rector	 Juan José Zárate Ramos Responsable del Proyecto



FAC. DE MEDICINA  
VETERINARIA Y ZOOTECNIA  
DIRECCIÓN

Los montos ejercidos que se reflejan en este reporte se presentan con carácter informativo, en tanto el Departamento de Seguimiento Financiero de la Dirección de Fortalecimiento Institucional, concluye la revisión de la documentación que la universidad capturó durante el primer trimestre del 2014, para comprobar la aplicación de los montos asignados, y en su caso, la institución subsane en tiempo y forma las observaciones que se hayan emitido a los datos y comprobantes de pago asociados.



Universidad: Universidad Autónoma de Nuevo León  
Clave 911: 19MSU0011T

Clave de convenio: C/PROFOCIE-2015-19MSU0011T

Proyecto: Fortalecimiento del PE basado en Competencias Profesionales

Clave de proyecto: P/PROFOCIE-2015-19MSU0011T-21

Meta Compromiso		Valor Original		Ajustado Anual				Ajustado Trimestral			Justificación IES	
		Número	%	Número	%	Número	%	Número	%Alcanzado	%Trimestral		%Total de avance
Capacidad Académica												
Total de Profesores de Tiempo Completo		Total: 46										
1.1.3	Maestría	9	19,57	15	32,61	15	32,61	14	30,43	93,33	93,33	El número de PTC con Maestría se redujo de 16 a 14 debido a que un PTC con grado de Maestría (M.C. Rolando Cobos) cuenta con permiso sin goce de sueldo hasta el mes de junio 2016 y otro PTC (Dr. Jorge Lozano) obtuvo el grado de Doctor en Diciembre del 2015.
1.1.4	Doctorado	35	76,09	31	67,39	31	67,39	30	65,22	96,77	96,77	El número de docentes con grado de Doctor se ha mantenido. A la fecha se conserva el mismo valor ya que aunque recientemente uno de los PTC con Doctorado (Dr. José González Salinas) cuenta con permiso sin goce de sueldo por el periodo del 02 de Noviembre del 2015 al 31 de octubre del 2016, uno de los PTC obtuvo el grado de Doctor en Diciembre de 2015.
1.1.5	Posgrado en el área disciplinar de su desempeño	44	95,65	46	100	46	100	44	95,65	95,65	95,65	El total de la planta de profesores de Tiempo Completo cuenta con estudios de Posgrado (Maestría o Doctorado) en su área de especialidad, impactando positivamente en el indicador de capacidad académica.



Universidad: Universidad Autónoma de Nuevo León  
Clave 911: 19MSU0011T

Clave de convenio: C/PROFOCIE-2015-19MSU0011T

Proyecto: Fortalecimiento del PE basado en Competencias Profesionales

Clave de proyecto: P/PROFOCIE-2015-19MSU0011T-21

1.1.6	Doctorado en el área disciplinar de su desempeño	35	76,09	31	67,39	31	67,39	30	65,22	96,77	96,77	Se ha privilegiado la contratación de profesores con el grado de Doctor, así como la preparación de los profesores con grado de Maestría. Actualmente 5 profesores con el grado de Maestría se encuentran cursando sus estudios de Doctorado, 4 en conjunto con la Universidad de Barcelona España y 1 en la Universidad Federal de Pelotas Brasil.
1.1.7	Perfil deseable reconocido por el PROMEP-SES	32	69,57	32	69,57	31	67,39	31	67,39	100	96,88	Se ha incrementado el número de profesores que cuentan con el reconocimiento como Nuevo PTC y Perfil Deseable PRODEP, impactando positivamente en el indicador de capacidad académica.
1.1.8	Adscripción al SNI o SNC	15	32,61	18	39,13	18	39,13	15	32,61	83,33	83,33	Se ha brindado apoyo para que los profesores ingresen o se mantengan vigentes dentro del SNI, actualmente (marzo 2016) varios PTC se someterán a evaluación y los resultados se obtendrán a final de año.
1.1.9	Participación en el programa de tutorías	44	95,65	46	100	46	100	44	95,65	95,65	95,65	El 100% de los PTC participan dentro del Programa de Tutorías de la Facultad, brindado tutorías individuales y grupales como un apoyo para la formación integral del estudiante. De igual forma se ofrecen tutorías académicas con la finalidad de aumentar la tasa de egreso y titulación.
Total de profesores que conforman la planta académica		Total:65										



DIRECCIÓN DE FORTALECIMIENTO INSTITUCIONAL  
CUMPLIMIENTO DE METAS COMPROMISO TRIMESTRE 1  
EJERCICIO FISCAL 2015



Universidad: Universidad Autónoma de Nuevo León  
Clave 911: 19MSU0011T

Clave de convenio: C/PROFOCIE-2015-19MSU0011T

Proyecto: Fortalecimiento del PE basado en Competencias Profesionales

Clave de proyecto: P/PROFOCIE-2015-19MSU0011T-21

1.2.1	Profesores (PTC, PMT y PA) que reciben capacitación y/o actualización con al menos 40 horas por año	67	103,08	65	100	65	100	64	98,46	98,46	98,46	La FMVZ cuenta con el programa institucional que ofrece la Dirección General de Planeación y Proyectos Estratégicos de la UANL la cual desarrolla programas institucionales de actualización y superación académica que nuestros profesores han cursado tales como el Diplomado Básico en Docencia Universitaria y el Diplomado en Formación Básica de Tutores. Para el mejoramiento de la docencia en relación a la enseñanza de la disciplina, los docentes del programa educativo han asistido a eventos académicos de actualización pedagógica y/o didáctica. Adicionalmente se contempla la capacitación en el manejo de las Tecnologías de la Información y comunicación. De igual forma se promueve la actualización disciplinar a través de la participación de los profesores en cursos o congresos de su especialidad.
Total de Cuerpos Académicos		Total: 4										



DIRECCIÓN DE FORTALECIMIENTO INSTITUCIONAL  
CUMPLIMIENTO DE METAS COMPROMISO TRIMESTRE 1  
EJERCICIO FISCAL 2015



Universidad: Universidad Autónoma de Nuevo León  
Clave 911: 19MSU0011T

Clave de convenio: C/PROFOCIE-2015-19MSU0011T

Proyecto: Fortalecimiento del PE basado en Competencias Profesionales

Clave de proyecto: P/PROFOCIE-2015-19MSU0011T-21

1.3.1	Consolidados	2	50	2	50	2	50	2	50	100	Actualmente existen 2 cuerpos académicos consolidados en donde los PTC participan en el desarrollo de proyectos que alimenten las LGAC resultando en la generación de productos de alta calidad académica (artículos en revistas de alto impacto) y promoviendo la formación de recursos humanos de alto nivel (tesis licenciatura y posgrado).
1.3.2	En Consolidación	1	25	2	50	2	50	2	50	100	Existen 2 cuerpos académicos que se encuentran en consolidación, éstos CA se encuentran trabajando acorde a lo establecido en su Plan de Desarrollo para fortalecer y consolidar las Líneas de Generación y Aplicación del Conocimiento.
<b>Competitividad Académica</b>											
Total de Programas Educativos de TSU/PA y Lic										Total: 1	





Universidad: Universidad Autónoma de Nuevo León  
Clave 911: 19MSU0011T

Clave de convenio: C/PROFOCIE-2015-19MSU0011T

Proyecto: Fortalecimiento del PE basado en Competencias Profesionales

Clave de proyecto: P/PROFOCIE-2015-19MSU0011T-21

2.1.2	Número y % de PE con currículo flexible	1	100	1	100	1	100	1	100	100	100	<p>El PE de la FMVZ cuenta con un 35% de flexibilidad curricular, conforme a lo establecido en el Modelo Educativo y Académico de la UANL, tomando en cuenta los créditos de las UA optativas de las diferentes áreas curriculares (ACFGU, ACFBP, ACFP y ACLE) y el número total de créditos del plan de estudios, siendo esta relación de 77/220 créditos. El plan está diseñado para que una vez cubiertas las necesidades de formación básica, el estudiante, siendo asesorado por un tutor asignado, tenga la posibilidad de seleccionar de una gama de alternativas de unidades de aprendizaje logrando así, diseñar la porción terminal de su programa a fin de que logre enfocarse en el área de interés.</p>
-------	---	---	-----	---	-----	---	-----	---	-----	-----	-----	--



Universidad: Universidad Autónoma de Nuevo León  
Clave 911: 19MSU0011T

Clave de convenio: C/PROFOCIE-2015-19MSU0011T

Proyecto: Fortalecimiento del PE basado en Competencias Profesionales

Clave de proyecto: P/PROFOCIE-2015-19MSU0011T-21

2.1.3	Número y % de PE que se actualizarán incorporando elementos de enfoques centrados en el estudiante o en el aprendizaje.	1	100	1	100	1	100	1	100	100	100	El Programa de Médico Veterinario Zootecnista se elaboró considerando los lineamientos establecidos en el Modelo Educativo de la UANL en el cual el estudiante es el autogestor de su propio aprendizaje a través de una flexibilidad curricular, acorde a lo establecido en los dos ejes rectores: estructuradores del Modelo: Educación centrada en el aprendizaje y basada en competencias. Este modelo se hace efectivo y se opera gracias a la implementación del Modelo Académico.
2.1.4	Número y % de PE que se actualizarán incorporando estudios de seguimiento de egresados y empleadores	1	100	1	100	1	100	1	100	100	100	Para el rediseño del Plan de estudios de MVZ que actualmente se oferta se consideró la opinión de egresados y empleadores, se mantienen reuniones con el Consejo Asesor externo, y éstas instancias serán consideradas para las actualizaciones futuras del plan.
2.1.5	Número y % de PE que se actualizarán incorporando el servicio social en el plan de estudios	1	100	1	100	1	100	1	100	100	100	Apartir del 2011 en el plan de estudios de MVZ el Servicio Social se incluye dentro de la currícula con un total de 16 créditos que corresponden a 480 h totales y se lleva a cabo en el 10° semestre.
2.1.6	Número y % de PE que se actualizarán incorporando la práctica profesional en el plan de estudios	1	100	1	100	1	100	1	100	100	100	Actualmente, las prácticas profesionales son una modalidad a cursar dentro del Área Curricular de Libre elección en el noveno semestre del plan de estudios.



Universidad: Universidad Autónoma de Nuevo León  
Clave 911: 19MSU0011T

Clave de convenio: C/PROFOCIE-2015-19MSU0011T

Proyecto: Fortalecimiento del PE basado en Competencias Profesionales

Clave de proyecto: P/PROFOCIE-2015-19MSU0011T-21

2.1.7	Número y % de PE basado en competencias	1	100	1	100	1	100	1	100	100	100	Apartir del 2011 el plan de estudios de MVZ acorde a lo establecido en el Modelo Educativo de la UANL está fundamentado en el desarrollo de competencias generales (valores promovidos por la UANL) y las competencias específicas del programa; para poder alcanzar estas competencias, cada unidad de aprendizaje establece en su programa analítico las competencias que desarrollará y que abonarán a las establecidas en el perfil de egreso.	
<b>Total de Programas Educativos de TSU/PA y Lic. evaluables</b>		<b>Total: 1</b>											
2.2.1	Número y % de PE que alcanzarán el nivel 1 los CIEES.	1	100	1	100	1	100	1	100	100	100	100	El plan de estudios de MVZ cuenta con el Nivel I por parte de los Comités Interinstitucionales para la Evaluación de la Educación Superior, A.C. (CIEES) desde el año 2009.



Universidad: Universidad Autónoma de Nuevo León  
Clave 911: 19MSU0011T

Clave de convenio: C/PROFOCIE-2015-19MSU0011T

Proyecto: Fortalecimiento del PE basado en Competencias Profesionales

Clave de proyecto: P/PROFOCIE-2015-19MSU0011T-21

2.2.2	Número y % de PE que serán acreditados por organismos reconocidos por el COPAES.	1	100	1	100	1	100	1	100	100	La calidad del programa educativo de MVZ se ve avalada con el reconocimiento por parte del Consejo Nacional de Educación de la Medicina Veterinaria y Zootecnia A. C. (CONEVET), organismo reconocido por el Consejo para la Acreditación de la Educación Superior, A. C. (COPAES) desde el año 2004 con una última recertificación en noviembre del año 2014 y una vigencia hasta el año 2019, éste reconocimiento se encuentra avalado por el Consejo Panamericano de Educación en las Ciencias Veterinarias (COPEVET), cabe destacar que actualmente solamente 18 de los programas educativos de MVZ de los más de 60 en el país poseen este reconocimiento.
-------	--	---	-----	---	-----	---	-----	---	-----	-----	---



Universidad: Universidad Autónoma de Nuevo León  
Clave 911: 19MSU0011T

Clave de convenio: C/PROFOCIE-2015-19MSU0011T

Proyecto: Fortalecimiento del PE basado en Competencias Profesionales

Clave de proyecto: P/PROFOCIE-2015-19MSU0011T-21

2.2.3	Número y % de PE de licenciatura y TSU de calidad del total de la oferta educativa evaluable	1	100	1	100	1	100	1	100	100	100	La calidad del programa educativo de Médico Veterinario Zootecnista es evaluada por diferentes organismos acreditadores y certificadores nacionales e internacionales. Nacionalmente, el programa es evaluado por por parte del Consejo Nacional de Educación y Zootecnia A. C. (CONEVET), organismo reconocido por el Consejo para la Acreditación de la Educación Superior, A. C. (COPAES) e internamente por el Consejo Panamericano de Educación en las Ciencias Veterinarias (COPEVET) y por la agencia acreditadora internacional chilena AcreditAcción, A.C. De igual forma somos evaluados por por parte de los Comités Interinstitucionales para la Evaluación de la Educación Superior, A.C. (CIEES) y los procesos académicos y administrativos son auditados para su certificación bajo la norma ISO 9001:2008.
<b>Total de matrícula evaluable de Nivel TSU/PA y Lic</b>		<b>Total: 820</b>										
2.3.1	Número y % de matrícula atendida en PE de TSU/PA y Licenciatura de calidad del total asociada a los PE evaluables	750	91,46	820	100	0	0	845	100+	100+	100+	Actualmente la matrícula total para el semestre Enero-Junio 2016 es de 845 (108 de primer ingreso, 730 de reingreso y 7 de regularización), se ha mostrado un incremento de la misma.



DIRECCIÓN DE FORTALECIMIENTO INSTITUCIONAL  
CUMPLIMIENTO DE METAS COMPROMISO TRIMESTRE 1  
EJERCICIO FISCAL 2015



Universidad: Universidad Autónoma de Nuevo León  
Clave 911: 19MSU0011T

Clave de convenio: C/PROFOCIE-2015-19MSU0011T

Proyecto: Fortalecimiento del PE basado en Competencias Profesionales

Clave de proyecto: P/PROFOCIE-2015-19MSU0011T-21

Total de Programas Educativos de posgrado		Total: 2												
2.4.1	PE de posgrado que se actualizarán	2	100	2	100	2	100	2	100	2	100	100	100	Actualmente se está trabajando en el rediseño en base a competencias según lo establecido en el Modelo Educativo de la UANL y en el Modelo Académico del Posgrado del programa de la Maestría en Ciencia Animal del Posgrado Conjunto Agronomía- Veterinaria. Posteriormente se elaborará el rediseño del programa del Doctorado en Ciencia Animal.
2.4.3	PE de posgrado reconocidos por el Programa Nacional de Posgrado de Calidad (PNPC)	1	50	1	50	1	50	1	50	1	50	100	100	El programa de la Maestría en Ciencia Animal del Posgrado Conjunto Agronomía - Veterinaria está reconocido como programa en Desarrollo dentro del Programa Nacional de Posgrados de Calidad (PNPC) CONACyT desde el año 2011, se recertificó en el 2013 con una vigencia hasta diciembre 2016, por lo que este año será sometido a su evaluación para su pertinencia dentro del Programa



Universidad: Universidad Autónoma de Nuevo León  
Clave 911: 19MSU0011T

Clave de convenio: C/PROFOCIE-2015-19MSU0011T

Proyecto: Fortalecimiento del PE basado en Competencias Profesionales

Clave de proyecto: P/PROFOCIE-2015-19MSU0011T-21

2.4.4	PE de posgrado que ingresarán al Programa de Fomento a la Calidad (PFC)	1	50	1	50	1	50	1	50	100	100	El programa de la Maestría en Ciencia Animal del Posgrado Conjunto Agronomía - Veterinaria está reconocido como programa en Desarrollo dentro del Programa Nacional de Posgrados de Calidad (PNPC) CONACyT desde el año 2011, se recertificó en el 2013 con una vigencia hasta diciembre 2016, por lo que este año será sometido a su evaluación para su pertinencia dentro del Programa.	
<b>Total de Matrícula de nivel posgrado</b>		<b>Total: 38</b>											
2.5.1	Número y porcentaje de matrícula atendida en PE de posgrado de calidad.	38	100	38	100	0	0	29	76,32	100+	76,32	Actualmente el Programa de la Maestría en Ciencia Animal, reconocido por el PNPC CONACyT cuenta con 29 estudiantes, se ha mostrado un incremento a través del tiempo, esto gracias a la incorporación del Programa dentro del PNPC Conacyt a través del cual los estudiantes reciben como apoyo una beca de manutención mensual que les permite dedicación exclusiva a sus estudios de posgrado.	
<b>Tasa de egreso por cohorte generacional de Licenciatura</b>		<b>M1</b>	<b>M2</b>	<b>%</b>	<b>M2</b>	<b>%</b>	<b>M2 Ajustado</b>	<b>% Ajustado</b>	<b>M2 Alcanzado</b>	<b>%Alcanzado</b>	<b>%Trimestral</b>	<b>%Total de avance</b>	<b>Justificación IES</b>



Universidad: Universidad Autónoma de Nuevo León  
Clave 911: 19MSU0011T

Clave de convenio: C/PROFOCIE-2015-19MSU0011T

Proyecto: Fortalecimiento del PE basado en Competencias Profesionales

Clave de proyecto: P/PROFOCIE-2015-19MSU0011T-21

2.8.1	Tasa de egreso por cohorte para PE de licenciatura Ciclo A	49	24	48,98	45	91,84	0	0	38	77,55	100+	84,44	Se han establecido estrategias que coadyuven a incrementar la tasa de egreso de los estudiantes, cabe destacar las tutorías académicas que se brindan a los estudiantes como apoyo en las Unidades de Aprendizaje (UA) con los más altos índices de reprobación, aunadas a las tutorías individuales y grupales de apoyo y seguimiento académico, así como la revisión periódica de los promedios por UA cada semestre para la toma de acciones correctivas y/o preventivas emitidas por las Academias Curriculares.
2.8.2	Tasa de egreso por cohorte para PE de licenciatura Ciclo B	141	80	163,27	95	193,88	0	0	87	100+	100+	91,58	Se han establecido estrategias que coadyuven a incrementar la tasa de egreso de los estudiantes, cabe destacar las tutorías académicas que se brindan a los estudiantes como apoyo en las Unidades de Aprendizaje (UA) con los más altos índices de reprobación, aunadas a las tutorías individuales y grupales de apoyo y seguimiento académico, así como la revisión periódica de los promedios por UA cada semestre para la toma de acciones correctivas y/o preventivas emitidas por las Academias Curriculares.
Tasa de titulación por cohorte generacional de Licenciatura		M1	M2	%	M2	%	M2 Ajustado	% Ajustado	M2 Alcanzado	% Alcanzado	% Trimestral	% Total de avance	Justificación IES





DIRECCIÓN DE FORTALECIMIENTO INSTITUCIONAL  
CUMPLIMIENTO DE METAS COMPROMISO TRIMESTRE 1  
EJERCICIO FISCAL 2015



Universidad: Universidad Autónoma de Nuevo León  
Clave 911: 19MSU0011T

Clave de convenio: C/PROFOCIE-2015-19MSU0011T

Proyecto: Fortalecimiento del PE basado en Competencias Profesionales

Clave de proyecto: P/PROFOCIE-2015-19MSU0011T-21

2.9.1	Tasa de titulación por cohorte para PE de licenciatura Ciclo A	24	18	75	24	100	24	100	27	100+	100+	100+	A nivel institucional se han establecido estrategias para incrementar la tasa de titulación en las diferentes dependencias, de acuerdo a lo establecido en el Modelo Académico de Licenciatura de la UANL, la titulación se otorgará automáticamente al egresado que cubra la totalidad de los créditos con la correcta distribución por áreas y el servicio social debidamente acreditado, esta estrategia ha permitido incrementar la tasa de titulación en la Facultad.
2.9.2	Tasa de titulación por cohorte para PE de licenciatura Ciclo B	80	55	229,17	80	333,33	80	333,33	76	100+	95	95	A nivel institucional se han establecido estrategias para incrementar la tasa de titulación en las diferentes dependencias, de acuerdo a lo establecido en el Modelo Académico de Licenciatura de la UANL, la titulación se otorgará automáticamente al egresado que cubra la totalidad de los créditos con la correcta distribución por áreas y el servicio social debidamente acreditado, esta estrategia ha permitido incrementar la tasa de titulación en la Facultad.
Tasa de graduación por cohorte generacional de Licenciatura		M1	M2	%	M2	%	M2 Ajustado	% Ajustado	M2 Alcanzado	% Alcanzado	% Trimestral	% Total de avance	Justificación I/ES



Universidad: Universidad Autónoma de Nuevo León  
Clave 911: 19MSU0011T


Clave de convenio: C/PROFOCIE-2015-19MSU0011T


Proyecto: Fortalecimiento del PE basado en Competencias Profesionales

Clave de proyecto: P/PROFOCIE-2015-19MSU0011T-21

2.10.1	Tasa de graduación para PE de posgrado	6	5	83,33	6	100	6	100	0	0	0	0	Actualmente se está en espera de la titulación de la generación que concluyó sus créditos en diciembre 2015 antes del mes de junio de 2016. Cabe destacar que debido a los lineamientos establecidos por el PNPC CONACyT para el Programa de la Maestría en Ciencia Animal los estudiantes deben presentar su examen de grado en un plazo máximo de 6 meses después de terminar los créditos.
--------	--	---	---	-------	---	-----	---	-----	---	---	---	---	---

Porcentaje ponderado del cumplimiento de las metas : 0.00 %

  
Mtro. Rogelio Guillermo Garza Rivera  
Rector

  
Juan José Zárate Ramos  
Responsable del proyecto

FAC. DE MEDICINA  
VETERINARIA Y ZOOTECNIA  
DIRECCIÓN





## Universidad Autónoma de Nuevo León

**P/PROFOCIE-2015 Fortalecimiento de la innovación e Internacionalización de la DES**  
**-19MSU0011T-22**

No. OP	Descripción del Objetivo Particular						
01	Consolidar la calidad y pertinencia a los estudiantes de la DES, con innovación académica y tecnología odontológica competitiva para mejorar los índices de retención, eficiencia terminal y titulación.						
No. MA	Descripción de la Meta Académica	Valores Cualitativos			Valores Financieros		
		Programado	Alcanzado	%	Programado	Ejercido	%
1	Consolidar la infraestructura odontologica basica para los procesos academicos clinicos asi como para los indicadores de competitividad y soporte para las LGyAC	1.00	0.00	0.00	800,000.00	0.00	0.00

No. MA	Trimestre 1		
	Meta Programada	Meta	Monto Alcanzado
1	1.00	0.00	0.00

No. MA	Observación
1	El ejercicio del recurso y la evolución de las metas se encuentra programado para los siguientes trimestres.

Firma	
	
Mtro. Rogelio Guillermo Garza Rivera Rector	Rosa Isela Sanche Nájera Responsable del Proyecto

Los montos ejercidos que se reflejan en este reporte se presentan con carácter informativo, en tanto el Departamento de Seguimiento Financiero de la Dirección de Fortalecimiento Institucional, concluye la revisión de la documentación que la universidad capturó durante el primer trimestre del 2014, para comprobar la aplicación de los montos asignados, y en su caso, la institución subsane en tiempo y forma las observaciones que se hayan emitido a los datos y comprobantes de pago asociados.



Universidad: Universidad Autónoma de Nuevo León  
Clave 911: 19MSU0011T  
Clave de convenio: C/PROFOCIE-2015-19MSU0011T  
Proyecto: Fortalecimiento de la innovación e Internacionalización de la DES  
Clave de proyecto: P/PROFOCIE-2015-19MSU0011T-22

Meta Compromiso	Valor Original		Ajustado Anual		Ajustado Trimestral				Justificación IES				
	Número	%	Número	%	Número	%	Número	% Alcanzado					
<b>Competitividad Académica</b>													
<b>Total de Programas Educativos de TSU/PA y Lic. Total: 1</b>													
2.1.3	Número y % de PE que se actualizarán incorporando elementos de enfoques centrados en el estudiante o en el aprendizaje.		1	100	1	100	0	0	1	100	100+	100	Se han incorporado elementos centrados en el estudiante al 100% de los Programas Analíticos del PE
<b>Tasa de egreso por cohorte generacional de Licenciatura</b>													
	M1	M2	%	M2	%	M2 Ajustado	% Ajustado	M2 Alcanzado	% Alcanzado	% Trimestral	% Total de avance	Justificación IES	
2.8.1	Tasa de egreso por cohorte para PE de licenciatura Ciclo A		152	56	36.84	50	32.89	0	0	0	0	0	Se evalúa la tendencia de los índices de egreso y se diseñan nuevos esquemas de sobrecarga académica y la inclusión de unidades de aprendizaje en verano para atender la tasa de egreso, los resultados se verán reflejados en el siguiente trimestre.
2.8.2	Tasa de egreso por cohorte para PE de licenciatura Ciclo B		282	80	52.63	75	49.34	0	0	0	0	0	Se evalúa la tendencia de los índices de egreso y se diseñan nuevos esquemas de sobrecarga académica y la inclusión de unidades de aprendizaje en verano para atender la tasa de egreso, los resultados se verán reflejados en el siguiente trimestre.
<b>Tasa de titulación por cohorte generacional de Licenciatura</b>													
	M1	M2	%	M2	%	M2 Ajustado	% Ajustado	M2 Alcanzado	% Alcanzado	% Trimestral	% Total de avance	Justificación IES	
2.9.1	Tasa de titulación por cohorte para PE de licenciatura Ciclo A		56	47	83.93	45	80.36	0	0	0	0	0	Se estima que el aumento en la tasa de egreso, dadas las estrategias que se diseñan, influya directamente en la tasa de titulación. También se cuenta con la tendencia de que un número mayor de estudiantes trabajan sus tesis para titulación, los resultados se verán reflejados en el siguiente trimestre.
2.9.2	Tasa de titulación por cohorte para PE de licenciatura Ciclo B		80	73	130.36	70	125	0	0	0	0	0	Se estima que el aumento en la tasa de egreso, dadas las estrategias que se diseñan, influya directamente en la tasa de titulación. También se cuenta con la tendencia de que un número mayor de estudiantes trabajan sus tesis para titulación, los resultados se verán reflejados en el siguiente trimestre.

Porcentaje ponderado del cumplimiento de las metas compromiso: 10.00 %

Mtro. Rogelio Guillermo Garza Rivera  
Rector

Rosa Iseña Sanche Nájera  
Responsable del proyecto



Programa de Fortalecimiento de la Calidad en Instituciones Educativas  
Formato de apoyo para analizar el Seguimiento Académico de proyectos PROFOCIE 2015



## Universidad Autónoma de Nuevo León

P/PROFOCIE-2015 *Mejora de la Capacidad y Competitividad de la DES*  
-19MSU0011T-23

No. OP	Descripción del Objetivo Particular						
01	Desarrollo de los Cuerpos Académicos y Fortalecimiento de la Planta Académica						
No. MA	Descripción de la Meta Académica	Valores Cualitativos			Valores Financieros		
		Programado	Alcanzado	%	Programado	Ejercido	%
2	Optimizar la funcionalidad de la infraestructura básica de 2 laboratorios de la DES (Alto Rendimiento y Rehabilitación Física) en donde se ponen en marcha las investigaciones de los miembros de los CA's.	2.00	1.00	50.00	532,000.00	0.00	0.00

No. MA	Trimestre 1		
	Meta Programada	Meta	Monto Alcanzado
2	2.00	1.00	0.00

No. MA	Observación
2	De las dos metas programadas y los recursos que se otorgaron para esta meta, es la adquisición de equipo para 2 laboratorios, Alto Rendimiento y Rehabilitación Física, se adquirió el equipo de rehabilitación que consiste en equipo de radiofrecuencia con diferentes modalidades terapéuticas con un costo de \$22,500.00, el otro equipo esta en trámite la requisición, dos cicloergómetros con un costo de \$509,500.00, esperando que para el próximo trimestre ya contemos con él para investigación.

## Seguimiento de Metas Académicas

No. OP	Descripción del Objetivo Particular						
02	Incrementar la competitividad académica de la DES						
No. MA	Descripción de la Meta Académica	Valores Cualitativos			Valores Financieros		
		Programado	Alcanzado	%	Programado	Ejercido	%

No. MA	Trimestre 1	
	Meta Programada	Monto Alcanzado
	Meta	

No. OP	Descripción del Objetivo Particular						
03	Fortalecer la atención a los estudiantes						
No. MA	Descripción de la Meta Académica	Valores Cualitativos			Valores Financieros		
		Programado	Alcanzado	%	Programado	Ejercido	%
1	Incrementar el desempeño académico de todos los estudiantes de DES, mediante la realización de eventos académicos que apoyen su formación.	1.00	0.00	0.00	55,000.00	0.00	0.00

No. MA	Trimestre 1	
	Meta Programada	Monto Alcanzado
1	0.00	0.00



No. MA	Observación
1	El evento es el Congreso Internacional FOD 2016, programado para el mes de septiembre, por ello se planeo ejercer el recurso en el tercer trimestre, sin embargo ya estamos adelantando la gestión del recurso.

## Seguimiento de Metas Académicas

No. OP	Descripción del Objetivo Particular						
04	Mantener e incrementar el nivel de reconocimiento en el PNPC del Doctorado en Ciencias de la Cultura Física						
No. MA	Descripción de la Meta Académica	Valores Cualitativos			Valores Financieros		
		Programado	Alcanzado	%	Programado	Ejercido	%
3	Contar con infraestructura y equipamiento necesario para el análisis de los datos y la redacción de la tesis doctoral.	1.00	1.00	100.00	25,000.00	0.00	0.00

No. MA	Trimestre 1		
	Meta Programada	Meta	Monto Alcanzado
3	1.00	1.00	0.00

No. MA	Observación
3	Se aprobaron recursos para la adquisición de software especializado M PLUS Versión 7.4 Base Program de análisis de datos para proyectos de investigación tanto para estudiantes como para profesores, que permita el desarrollo de tesis doctorales, con un costo de \$25,000.00, cabe señalar que la dependencia pago una diferencia y el costo de importación, a la fecha ya tenemos el producto y se tiene programado un curso para los días 17 y 18 de marzo de 2016.

Firma.	
	
Mtro. Rogelio Guillermo Garza Rivera Rector	Oswaldo Ceballos Gurrola Responsable del Proyecto



DIRECCION

Los montos ejercidos que se reflejan en este reporte se presentan con carácter informativo, en tanto el Departamento de Seguimiento Financiero de la Dirección de Fortalecimiento Institucional, concluye la revisión de la documentación que la universidad capturó durante el primer trimestre del 2014, para comprobar la aplicación de los montos asignados, y en su caso, la institución subsane en tiempo y forma las observaciones que se hayan emitido a los datos y comprobantes de pago asociados.





Universidad: Universidad Autónoma de Nuevo León  
Clave 911: 19MSU0011T

Clave de convenio: C/PROFOCIE-2015-19MSU0011T

Proyecto: Mejora de la Capacidad y Competitividad de la DES

Clave de proyecto: P/PROFOCIE-2015-19MSU0011T-23

Meta Compromiso	Valor Original		Ajustado Anual		Ajustado Trimestral			Justificación IES					
	Número	%	Número	%	Número	%	%Alcanzado %Trimestral %Total de avance						
<b>Capacidad Académica</b>													
Total de Profesores de Tiempo Completo		Total: 48											
1.1.4	Doctorado	21	43.75	21	43.75	19	39.58	22	45.83	100+	100+	El pasado 18 de febrero el PTC Ricardo Navarro Orocio obtuvo su título de Doctor en Ciencias de la Cultura Física por lo que incrementamos de 21 a 22 doctores.	
1.1.7	Perfil deseable reconocido por el PROMEP-SES	31	64.58	35	72.92	31	64.58	30	62.5	96.77	85.71	Continuamos con 30 PTC con perfil PROMEP. La convocatoria PROMEP se cerró el pasado 23 de febrero donde aplicaron 8 profesores para su ingreso y 9 para su renovación, esperamos los resultados y favorecer este indicador.	
1.1.8	Adscripción al SNI o SNC	10	20.83	9	18.75	7	14.58	7	14.58	100	77.78	Nos mantenemos con el mismo número de PTC con SNI. En esta convocatoria que cierra este mes de marzo están aplicando 6 PTC para su ingreso al SNI y 3 está, renovando. Esperamos los resultados y ver favorecido este indicador.	
<b>Total de Cuerpos Académicos</b>		Total: 4											
1.3.1	Consolidados	2	50	2	50	1	25	1	25	100	50	Nos mantenemos igual en este rubro.	
1.3.2	En Consolidación	1	25	1	25	1	25	1	25	100	100	Nos mantenemos igual en este rubro.	
1.3.3	En Formación	1	25	1	25	1	25	1	25	100	100	Nos mantenemos igual en este rubro.	
<b>Competitividad Académica</b>													
Total de Matrícula de nivel posgrado		Total: 100											
2.5.1	Número y porcentaje de matrícula atendida en PE de posgrado de calidad.	26	26	100	100	80	80	80	80	100	80	Nos mantenemos igual en este rubro.	
<b>Tasa de graduación por cohorte generacional de Licenciatura</b>		M1	M2	%	M2	%	M2 Ajustado	% Ajustado	M2 Alcanzado	% Alcanzado	% Trimestral	% Total de avance	Justificación IES
2.10.1	Tasa de graduación para PE de posgrado	35	33	94.29	30	85.71	26	74.29	26	74.29	100	86.67	Nos mantenemos igual en este rubro.

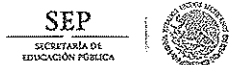
Porcentaje ponderado del cumplimiento de las metas compromiso: 85.00 %

Mtro. Rogelio Guillermo Garza Rivera  
Rector

Oswaldo Ceballos Gurrola  
Responsable del proyecto



DIRECCIÓN



Programa de Fortalecimiento de la Calidad en Instituciones Educativas  
Formato de apoyo para analizar el Seguimiento Académico de proyectos PROFOCIE 2014



## Universidad Autónoma de Nuevo León

P/PROFOCIE-2015 *Fortalecimiento integral de la capacidad y competitividad académica*  
-19MSU0011T-24

No. OP	Descripción del Objetivo Particular						
01	Consolidar la pertinencia y calidad del programa de licenciatura y mantener su acreditación, atendiendo las principales recomendaciones de los organismos evaluadores externos.						
No. MA	Descripción de la Meta Académica	Valores Cualitativos			Valores Financieros		
		Programado	Alcanzado	%	Programado	Ejercido	%
1	Incrementar en un 45% las recomendaciones del CA-CNEIP Y AKREDITA a fin de alcanzar un 95% las recomendaciones atendidas.	45.00	0.00	0.00	40,302.00	0.00	0.00
2	Incrementar la movilidad estudiantil internacional a 11 alumnos en el 2015.	11.00	16.00	145.45	50,000.00	0.00	0.00
3	Aplicar en el 2014 y 2015 al 10% de los alumnos de 10mo semestre el EGEL y obtener sus niveles de desempeño.	50.00	211.00	422.00	78,500.00	0.00	0.00

No. MA	Trimestre 1		
	Meta Programada	Meta	Monto Alcanzado
1	0.00		0.00
2	6.00	16.00	0.00
3	25.00	211.00	0.00

No. MA	Observación
2	La Facultad apoyó con los gastos de avión a 10 alumnos más de lo programado. Los nombres y universidades a las que asisten son: Denisse Adriana Garza Rendón, Universidad de Granada. Eduardo Saúl Leal Compeán, Universidad Mayor de Chile. Zumiko Amairany Banda Méndez, Universidad Santiago de Compostela. Nohemi Carolina Murillo Lozano, Universidad Santiago de Compostela. Sebastian Salazar Nava, Universidad de Salamanca. Magda Aracely García Cerda, Universidad Mayor de Chile. Mariana Monserrat Rodríguez Guzmán, Universidad de Salamanca. Brenda García González, Universidad de Salamanca. Jessica Jazmín de la Rosa Tovar, Universidad de Chile. Victoria Itzamna



	Méndez Baldazo, Universidad Santiago de Compostela. Abril Victoria Mendoza Espinosa, Universidad de Murcia. Juan Valentin Villanueva Hernández, Universidad de Santiago de Compostela. Ilse Marielena Herrera Beltrán, Universidad de Mendoza, Argentina. María Fernanda Rodríguez De León, Universidad de Buenos Aires. Lorenzo Sergio Campos Chacón, Universidad de Buenos Aires. Pamela Montserrat Cantú Cavazos, Universidad de Buenos Aires
3	Presentaron 211 alumnos de la generación que salió en Diciembre del 2015. La Facultad apoyó con el costo del examen. Los resultados fueron: 1 Sobresaliente, 52 Satisfactorio y 158 sin testimonio.

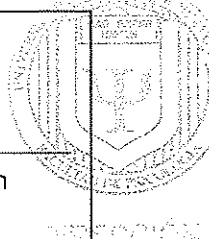
No. OP	Descripción del Objetivo Particular						
02	Apoyo a los Programas Educativos de Postgrado reconocidos por el Padrón Nacional de Calidad y buscar la acreditación de los programas de nueva creación y de los no acreditados						
No. MA	Descripción de la Meta Académica	Valores Cualitativos			Valores Financieros		
		Programado	Alcanzado	%	Programado	Ejercido	%
1	Incrementar la productividad científica de los profesores y alumnos de los programas en el PNPC y que realizan investigación en el laboratorio de Psicofisiología.	3.00	0.00	0.00	115,400.00	0.00	0.00
2	En el 2015, 10 alumnos adscritos a los programas del PNPC contarán con actividades de vinculación, movilidad, asistencia a congresos y estancias internacionales.	10.00	0.00	0.00	167,588.00	0.00	0.00

No. MA	Trimestre 1		
	Meta Programada	Meta	Monto Alcanzado
1	0.00		0.00
2	0.00		0.00

No. OP	Descripción del Objetivo Particular						
03	Incrementar la cantidad de Cuerpos Académicos en consolidación y consolidados mediante el fortalecimiento de sus indicadores de producción conjunta, formación de recursos y trabajo en redes nacionales e internacionales.						
No. MA	Descripción de la Meta Académica	Valores Cualitativos			Valores Financieros		
		Programado	Alcanzado	%	Programado	Ejercido	%
1	En el 2015 los dos cuerpos consolidados mantendrán su nivel y contarán con al menos dos redes c/u de comunicación, cooperación y de conocimiento para la asesoría, investigación, publicación e incremento de indicadores internacionales.	2.00	0.00	0.00	70,000.00	0.00	0.00

No. MA	Trimestre 1		
	Meta Programada	Meta	Monto Alcanzado
1	0.00		0.00

Firma	
 Mtro. Rogelio Guillermo Garza Rivera Rector	 Dr. Alvaro Antonio Ascary Aguillón Responsable del Proyecto



Los montos ejercidos que se reflejan en este reporte se presentan con carácter informativo, en tanto el Departamento de Seguimiento Financiero de la Dirección de Fortalecimiento Institucional, concluye la revisión de la documentación que la universidad capturó durante el primer trimestre del 2014, para comprobar la aplicación de los montos asignados, y en su caso, la institución subsane en tiempo y forma las observaciones que se hayan emitido a los datos y comprobantes de pago asociados.

Universidad: Universidad Autónoma de Nuevo León  
Clave 911: 19MSU0011T

Clave de convenio: C/PROFOCIE-2015-19MSU0011T

Proyecto: Fortalecimiento integral de la capacidad y competitividad académica

Clave de proyecto: P/PROFOCIE-2015-19MSU0011T-24

Meta Compromiso	Valor Original			Ajustado Anual			Ajustado Trimestral					Justificación IES	
	Número	%		Número	%		Número	%	Número	%Alcanzado	%Trimestral		%Total de avance
<b>Capacidad Académica</b>													
Total: 0													
1.1.3	Maestría	35	0	29	0	28	0	32	100+	100+	100+	Hubo una jubilación.	
1.1.4	Doctorado	43	0	46	0	41	0	42	100+	100+	87.5	Se tituló de doctorado un profesor en diciembre.	
1.1.5	Posgrado en el área disciplinar de su desempeño	65	0	59	0	57	0	57	100+	100	96.61		
1.1.6	Doctorado en el área disciplinar de su desempeño	33	0	33	0	29	0	29	100+	100	87.88		
1.1.7	Perfil deseable reconocido por el PROMEP-SES	42	0	40	0	36	0	36	100+	100	90		
1.1.8	Adscripción al SNI o SNC	22	0	23	0	20	0	20	100+	100	86.96		
1.1.9	Participación en el programa de tutorías	72	0	72	0	70	0	70	100+	100	97.22		
Total: 0													
1.2.1	Profesores (PTC, PMT y PA) que reciben capacitación y/o actualización con al menos 40 horas por año	30	0	30	0	0	0	0	0	0	0	0	
Total: 0													
1.3.1	Consolidados	4	0	2	0	0	0	0	0	0	0	0	
1.3.2	En Consolidación	3	0	4	0	0	0	0	0	0	0	0	
1.3.3	En Formación	1	0	1	0	0	0	0	0	0	0	0	
<b>Competitividad Académica</b>													
Total: 0													
2.1.1	Número y % de PE con estudios de facultad para buscar su pertinencia	1	0	1	0	0	0	0	0	0	0	0	
2.1.2	Número y % de PE con currículo flexible	1	0	1	0	0	0	0	0	0	0	0	
2.1.3	Número y % de PE que se actualizarán incorporando elementos de enfoques centrados en el estudiante o en el	1	0	1	0	0	0	0	0	0	0	0	
2.1.4	Número y % de PE que se actualizarán incorporando estudios de seguimiento de egresados y empleadores	1	0	1	0	0	0	0	0	0	0	0	
2.1.5	Número y % de PE que se actualizarán incorporando el servicio social en el plan de estudios	1	0	1	0	0	0	0	0	0	0	0	
2.1.6	Número y % de PE que se actualizarán incorporando la práctica profesional en el plan de estudios	1	0	1	0	0	0	0	0	0	0	0	
2.1.7	Número y % de PE basado en competencias	1	0	1	0	0	0	0	0	0	0	0	
Total: 0													
2.2.1	Número y % de PE que alcanzarán el nivel 1 los CIEES.	1	0	1	0	0	0	0	0	0	0	0	
2.2.2	Número y % de PE que serán acreditados por organismos reconocidos por el CCPAES.	1	0	1	0	0	0	0	0	0	0	0	
2.2.3	Número y % de PE de licenciatura y TSU de calidad del total de la oferta educativa evaluable	1	0	1	0	0	0	0	0	0	0	0	
Total: 0													
2.3.1	Número y % de matrícula atendida en PE de TSU/PA y Licenciatura de calidad del total asociada a los PE evaluables	3,400	0	3,560	0	3,500	0	3,505	100+	100+	98.73	Todavía hay ajustes entre bajas y cambios de facultad.	
Total: 0													
2.4.3	PE de posgrado reconocidos por el Programa Nacional de Posgrado de Calidad (PNPC)	5	0	4	0	0	0	0	0	0	0	0	
Total: 0													
2.5.1	Número y porcentaje de matrícula atendida en PE de posgrado de calidad.	162	0	160	0	150	0	148	100+	98.67	92.5	Dos alumnos no se inscribieron en el último momento.	
Total: 0													
2.8.2	Tasa de egreso por cohorte para PE de licenciatura Ciclo B	M1: 317	M2: 245	%: 77.29	M2: 245	%: 77.29	M2 Ajustado: 245	% Ajustado: 77.29	M2 Alcanzado: 223	%Alcanzado: 70.35	%Trimestral: 91.02	%Total de avance: 91.02	De la Generación ENE-JUN'11/AG-DIC 15. Muchos no terminaron el servicio social en 10 mo por lo que terminarán en el siguiente semestre.
Total: 0													
2.9.1	Tasa de titulación por cohorte para PE de licenciatura Ciclo A	M1: 360	M2: 250	%: 69.44	M2: 275	%: 76.39	M2 Ajustado: 270	% Ajustado: 75	M2 Alcanzado: 171	%Alcanzado: 47.5	%Trimestral: 63.33	%Total de avance: 62.18	De la Generación que salió en JUN 2015 van 171 titulados.
2.9.2	Tasa de titulación por cohorte para PE de licenciatura Ciclo B	M1: 245	M2: 150	%: 41.67	M2: 120	%: 33.33	M2 Ajustado: 85	% Ajustado: 23.61	M2 Alcanzado: 10	%Alcanzado: 2.78	%Trimestral: 11.76	%Total de avance: 8.33	De la Generación que salió en DIC 2015 van 10 titulados.
Total: 0													
2.10.1	Tasa de graduación para PE de posgrado	M1: 175	M2: 90	%: 51.43	M2: 85	%: 48.57	M2 Ajustado: 0	% Ajustado: 0	M2 Alcanzado: 20	%Alcanzado: 11.43	%Trimestral: 100+	%Total de avance: 23.53	De noviembre 2015 a 31 enero 2016 van 20 titulados.



Universidad: Universidad Autónoma de Nuevo León  
Clave 911: 19MSU0011T

Clave de convenio: C/PROFOCIE-2015-19MSU0011T

Proyecto: Fortalecimiento integral de la capacidad y competitividad académica

Clave de proyecto: P/PROFOCIE-2015-19MSU0011T-24

Porcentaje ponderado del cumplimiento de las metas 36.00 %

Mtro. Rogelio Guillermo Garza Rivera  
Rector

Dr. Álvaro Antonio Ascary Aguilón  
Responsable del proyecto



DIRECCIÓN



## Universidad Autónoma de Nuevo León

P/PROFOCIE-2015 Programa de Fortalecimiento de la Capacidad y Mejora de la Competitividad Académica de la FasPyN  
 -19MSU0011T-25

No. OP	Descripción del Objetivo Particular						
01	Desarrollo de los cuerpos académicos y fortalecimiento de la planta académica.						
No. MA	Descripción de la Meta Académica	Valores Cualitativos			Valores Financieros		
		Programado	Alcanzado	%	Programado	Ejercido	%
1	Mantener y lograr la consolidación de los CA a través de productos académicos, de investigación y colaboración con pares nacionales e internacionales.	3.00	0.00	0.00	318,881.00	0.00	0.00

No. MA	Trimestre 1		
	Meta Programada	Meta	Monto Alcanzado
1	0.00	0.00	0.00

No. MA	Observación
1	Para este trimestre los profesores que integran los CA trabajan de manera colaborativa para la elaboración de los productos académicos y científicos apoyados. Con respecto al rubro de infraestructura se elaboraron las requisiciones de compra para el equipamiento de las áreas en apoyo al análisis de datos y desarrollo de proyectos de investigación.

No. OP	Descripción del Objetivo Particular						
02	Incremento de la competitividad académica del PE de Licenciatura						
No. MA	Descripción de la Meta Académica	Valores Cualitativos			Valores Financieros		
		Programado	Alcanzado	%	Programado	Ejercido	%
1	Que el 85% de los estudiantes por egresar apliquen el EGEL-CENEVAL.	85.00	0.00	0.00	100,000.00	0.00	0.00
3	Incrementar la movilidad nacional e internacional de estudiantes y profesores del PE de LN de la DES.	11.00	8.00	72.73	105,641.00	0.00	0.00

No. MA	Trimestre 1		
	Meta Programada	Meta	Monto Alcanzado
1	0.00	0.00	0.00
3	0.00	8.00	0.00

No. MA	Observación
1	Actualmente se realizan los trámites para el registro de los estudiantes a presentar el Examen General de Egreso de la Licenciatura en Nutrición (EGEL-Nutrición) para el semestre Enero - Junio 2015. El 23 de abril se tiene programada la evaluación por el CENEVAL, para el segundo trimestre se contará con el ejercicio de los recursos para este rubro.
3	Para este trimestre se concretó la movilidad nacional de 3 estudiantes del PE de la Licenciatura en Nutrición en Centros de Investigación como el Instituto Nacional de Ciencias Médicas y Nutrición Salvador Zubirán (INCMNSZ) y el Instituto Nacional de Enfermedades Respiratorias Ismael Cosío Villegas (INER). En relación a la movilidad internacional 5 estudiantes realizan estancias cuatro en Chile en la Universidad de San Sebastián y uno en la Universidad Complutense de Madrid, España. Se continúa con las gestiones para la movilidad del resto de los estudiantes. Actualmente se trabaja en la elaboración de los trámites para la comprobación de los gastos por servicios.

No. OP	Descripción del Objetivo Particular						
03	Apoyo a los PE de posgrado reconocidos por el Programa Nacional de Posgrado de Calidad, PNPC SEP-CONACYT y PFC)						
No. MA	Descripción de la Meta Académica	Valores Cualitativos			Valores Financieros		
		Programado	Alcanzado	%	Programado	Ejercido	%
1	Incrementar la producción y difusión académica científica mediante el trabajo colaborativo de los núcleos básicos de los PE de posgrado, en atención a las recomendaciones de la evaluación de los CIEES y de la evaluación externa del Programa Nacional de Posgrado de Calidad.	7.00	0.00	0.00	40,000.00	0.00	0.00
3	Incrementar la movilidad nacional e internacional de los	11.00	0.00	0.00	117,998.00	0.00	0.00



estudiantes y profesores de los PE de posgrado de la DES.					
---	--	--	--	--	--

No. MA	Trimestre 1		
	Meta Programada	Meta	Monto Alcanzado
1	0.00	0.00	0.00
3	0.00	0.00	0.00




No. MA	Observación
1	En este periodo se continúa con el trabajo colegiado para definir y concretar los productos académicos y científicos a ser publicados. Se estima para el tercer trimestre contar con la producción.
3	Durante este trimestre se realizaron las gestiones para la movilidad de los estudiantes de posgrado tanto para su estancia nacional como internacional. En relación a la Especialidad en Nutriología Clínica (ENC) 6 estudiantes iniciarán en el mes de abril su movilidad nacional en diversas instituciones de salud. Se realizan los trámites para la solicitud de los recursos.

No. OP	Descripción del Objetivo Particular
04	Fortalecer las acciones orientadas a la Formación integral de los estudiantes

No. MA	Descripción de la Meta Académica	Valores Cualitativos			Valores Financieros		
		Programado	Alcanzado	%	Programado	Ejercido	%

No. MA	Trimestre 1		
	Meta Programada	Meta	Monto Alcanzado

 Mtro. Rogelio Guillermo Garza Rivera Rector	Firma   MSP. Hilda Irene Novelo Huerta Responsable del Proyecto	 FaSPyN Facultad de Salud Pública y Nutrición UANL DIRECCIÓN
---	--	--

Los montos ejercidos que se reflejan en este reporte se presentan con carácter informativo, en tanto el Departamento de Seguimiento Financiero de la Dirección de Fortalecimiento Institucional, concluye la revisión de la documentación que la universidad capturó durante el primer trimestre del 2014, para comprobar la aplicación de los montos asignados, y en su caso, la institución subsane en tiempo y forma las observaciones que se hayan emitido a los datos y comprobantes de pago asociados.

Universidad: Universidad Autónoma de Nuevo León  
Clave 911: 19MSU0011T

Clave de convenio: C/PROFOCIE-2015-19MSU0011T

Proyecto: Programa de Fortalecimiento de la Capacidad y Mejora de la Competitividad Académica de la FasPyN

Clave de proyecto: P/PROFOCIE-2015-19MSU0011T-25

Meta Compromiso	Valor Original		Ajustado Anual		Ajustado Trimestral		%Total de avance	Justificación IES				
	Número	%	Número	%	Número	%						
Capacidad Académica												
Total de Profesores de Tiempo Completo		Total: 55										
1.1.2	Especialidad	5	8.93	6	10.71	0	0	5	8.93	100+	83.33	Se mantuvo el número de PTC con Especialidad en Nutriología Clínica (ENC). Se continuará la gestión para fortalecer este grupo de PTC.
1.1.3	Maestría	20	35.71	24	42.86	0	0	27	48.21	100+	100+	Se avanzó en la promoción de nuevos PTC con grado de Maestría.
1.1.4	Doctorado	29	51.79	25	44.64	0	0	22	39.29	100+	88	Se continuará la gestión para fortalecer los PTC con grado preferente.
1.1.5	Posgrado en el área disciplinar de su desempeño	54	96.43	56	100	0	0	54	96.43	100+	96.43	Se procura la promoción de nuevos profesores de tiempo completo, que cuenten con posgrado afín al área de desempeño.
1.1.6	Doctorado en el área disciplinar de su desempeño	29	51.79	25	44.64	0	0	24	42.86	100+	96	Se monitorea la formación de recursos humanos con grado preferente en área disciplinar y/o de su desempeño para el fortalecimiento de los programas educativos.
1.1.7	Perfil deseable reconocido por el PROMEP-SES	52	92.86	44	78.57	0	0	48	85.71	100+	100+	Con la incorporación de nuevos PTC se promoverá el aumento de estos con perfil deseable PRODEP.
1.1.8	Adscripción al SNI o SNC	14	25	12	21.43	0	0	11	19.64	100+	91.67	Los PTC con adscripción al SNI continúan fortaleciendo para lograr resultados favorables con productos académicos de alta calidad.
1.1.9	Participación en el programa de tutorías	52	92.86	55	98.21	0	0	55	98.21	100+	100	Con la promoción de los nuevos PTC se ha incrementado la participación en acciones de tutoría tanto en capacitación como en atención a tutorados.
Total de profesores que conforman la planta académica		Total: 192										

Universidad: Universidad Autónoma de Nuevo León  
Clave 911: 19MSU0011T

Clave de convenio: C/PROFOCIE-2015-19MSU0011T

Proyecto: Programa de Fortalecimiento de la Capacidad y Mejora de la Competitividad Académica de la FasPyN

Clave de proyecto: P/PROFOCIE-2015-19MSU0011T-25

1.2.1	Profesores (PTC, PMT y PA) que reciben capacitación y/o actualización con al menos 40 horas por año	123	93.18	66	50	0	0	95	71.97	100+	100+	El incremento en las funciones sustantivas del profesor han impactado en la capacitación con este número de horas.
Total de Cuerpos Académicos:		Total: 4										
1.3.1	Consolidados	3	75	4	100	0	0	3	75	100+	75	Se mantienen los indicadores de calidad para que los 3 CA (CAC de Nutrición, Obesidad y Enfermedades Relacionadas (CANOYER), CAC de Nutrición Clínica (CANC) y CAC de Salud y Nutrición Población (CASNP)) continúen con este grado de consolidación. Actualmente se trabaja en el fortalecimiento de indicadores de calidad para que el CAEC "Calidad Educativa y Desarrollo Personal y Profesional (CEDPyP)" aspire al siguiente nivel de consolidación.
Competitividad Académica		Total: 1										
Total de Programas Educativos de TSU/PA y Lic		Total: 1										
2.1.1	Número y % de PE con estudios de factibilidad para buscar su pertinencia	1	100	1	100	1	100	1	100	100	100	La Comisión Académica sesiona con regularidad para continuar revisando la pertinencia del PE de Licenciatura en Nutrición.
2.1.2	Número y % de PE con currículo flexible	1	100	1	100	1	100	1	100	100	100	El plan de estudios de la LN, reúne las características que permiten su flexibilidad curricular.
2.1.4	Número y % de PE que se actualizarán incorporando estudios de seguimiento de egresados y empleadores	1	100	1	100	1	100	1	100	100	100	Se continúan realizando reuniones con egresados y empleadores.
2.1.5	Número y % de PE que se actualizarán incorporando el servicio social en el plan de estudios	1	100	1	100	1	100	1	100	100	100	El PE de LN, ya considera dentro de su plan de estudios el servicio social como unidad de aprendizaje.
2.1.6	Número y % de PE que se actualizarán incorporando la práctica profesional en el plan de estudios	1	100	1	100	1	100	1	100	100	100	El PE de LN, ya considera dentro de su plan de estudios las prácticas profesionales supervisadas.

Universidad: Universidad Autónoma de Nuevo León  
Clave 911: 19MSU0011T

Clave de convenio: C/PROFOCIE-2015-19MSU0011T

Proyecto: Programa de Fortalecimiento de la Capacidad y Mejora de la Competitividad Académica de la FasPyN

Clave de proyecto: P/PROFOCIE-2015-19MSU0011T-25

2.1.7	Número y % de PE basado en competencias	1	100	1	100	1	100	1	100	100	100	100	El PE de LN, está expresado en competencias, alineado al Modelo Educativo de la Universidad y al Modelo Académico de Licenciatura.
<b>Total de Programas Educativos de TSU/PA y Lic. evaluables</b>		<b>Total: 1</b>											
2.2.1	Número y % de PE que alcanzarán el nivel 1 los CIEES.	1	100	1	100	1	100	1	100	100	100	100	El PE de LN, se encuentra actualmente evaluado en el nivel 1 de CIEES, por lo que ha recibido reconocimiento a su Calidad Educativa.
2.2.2	Número y % de PE que serán acreditados por organismos reconocidos por el COPAES.	1	100	1	100	1	100	1	100	100	100	100	Actualmente el PE de LN, se encuentra acreditado y reconocido por organismos externos como COPAES.
2.2.3	Número y % de PE de licenciatura y TSU de calidad del total de la oferta educativa evaluable	1	100	1	100	1	100	1	100	100	100	100	Actualmente se imparte el Programa Educativo de Licenciatura en Nutrición.
<b>Total de matrícula evaluable de Nivel TSU/PA y Lic.</b>		<b>Total: 2,200</b>											
2.3.1	Número y % de matrícula atendida en PE de TSU/PA y Licenciatura de calidad del total asociada a los PE evaluables	1,901	86.41	2,200	100	0	0	2,205	100+	100+	100+	100+	Esta matrícula se atiende en un programa educativo de calidad como es el caso de la Licenciatura en Nutrición. Se ha incrementado gracias a las gestiones de nivel central de la Universidad y de apoyos extraordinarios como PROFOCIE.
<b>Total de Programas Educativos de posgrado</b>		<b>Total: 3</b>											
2.4.4	PE de posgrado que ingresarán al Programa de Fomento a la Calidad (PFC)	3	100	3	100	0	0	1	33.33	100+	33.33	33.33	Uno de tres PE de posgrado aplicará este año al Programa de Fomento a la Calidad (MCSP).
<b>Total de Matrícula de nivel posgrado</b>		<b>Total: 78</b>											
2.5.1	Número y porcentaje de matrícula atendida en PE de posgrado de calidad.	72	92.31	78	100	0	0	54	69.23	100+	69.23	69.23	Se espera que con la reincorporación de un PE de posgrado (MCSP) de PNPC, se incremente esta cifra.
<b>Tasa de egreso por cohorte generacional de Licenciatura</b>		<b>M1</b>	<b>M2</b>	<b>%</b>	<b>M2</b>	<b>%</b>	<b>M2 Ajustado</b>	<b>% Ajustado</b>	<b>M2 Alcanzado</b>	<b>% Alcanzado</b>	<b>% Trimestral</b>	<b>% Total de avance</b>	<b>Justificación IES</b>

Universidad: Universidad Autónoma de Nuevo León  
Clave 911: 19MSU0011T

Clave de convenio: C/PROFOCIE-2015-19MSU0011T

Proyecto: Programa de Fortalecimiento de la Capacidad y Mejora de la Competitividad Académica de la FasPyN

Clave de proyecto: P/PROFOCIE-2015-19MSU0011T-25

2.8.1	Tasa de egreso por cohorte para PE de licenciatura Ciclo A	168	81	48.21	70	41.67	0	0	142	84.52	100+	100+	Se trabaja con estrategias de tutorías académicas y seguimiento a la trayectoria educativa para incrementar la tasa de egreso.
2.8.2	Tasa de egreso por cohorte para PE de licenciatura Ciclo B	160	75	44.64	95	56.55	0	0	69	41.07	100+	72.63	Se trabaja con estrategias de tutorías académicas y seguimiento a la trayectoria educativa para incrementar la tasa de egreso.
Tasa de titulación por cohorte generacional de Licenciatura		M1	M2	%	M2	%	M2 Ajustado	% Ajustado	M2 Alcanzado	%Alcanzado	%Trimestral	%Total de avance	Justificación IES
2.9.1	Tasa de titulación por cohorte para PE de licenciatura Ciclo A	81	63	77.78	53	65.43	0	0	82	100+	100+	100+	La DES ha implementado como estrategia la difusión y aplicación de becas económicas para propiciar el incremento de la titulación del PE de Licenciatura en Nutrición.
2.9.2	Tasa de titulación por cohorte para PE de licenciatura Ciclo B	102	75	92.59	71	87.65	0	0	104	100+	100+	100+	La DES ha implementado como estrategia la difusión y aplicación de becas económicas para propiciar el incremento de la titulación del PE de Licenciatura en Nutrición.
Tasa de graduación por cohorte generacional de Licenciatura		M1	M2	%	M2	%	M2 Ajustado	% Ajustado	M2 Alcanzado	%Alcanzado	%Trimestral	%Total de avance	Justificación IES
2.10.1	Tasa de graduación para PE de posgrado	35	35	100	34	97.14	0	0	24	68.57	100+	70.59	Se trabaja con estrategias de tutoría académica para incrementar la tasa de graduación y el ajuste a la normatividad de la Universidad y del PNPC.

Porcentaje ponderado del cumplimiento de las metas 91.71 %

Mtro. Rogelio Guillermo Garza Rivera  
Rector

MSP. Hilda Irene Novelo Huerta  
Responsable del proyecto

FaSPyN  
Facultad de Salud Pública y Nutrición  
U A N L  
DIRECCIÓN



## Universidad Autónoma de Nuevo León

**P/PROFOCIE-2015 Desarrollo de la calidad y de la innovación de los programas y procesos académicos de la Facultad de Trabajo Social y -19MSU0011T-26 Desarrollo Humano.**

No. OP	Descripción del Objetivo Particular						
01	FORTALECER LA PLANTA DOCENTE PARA LOGRAR LOS ESTANDARES REQUERIDOS POR EL SNI Y EL PROMEP, ASÍ COMO PARA CONTRIBUIR EN LA CONSOLIDACION DE LOS CUERPOS ACADÉMICOS.						
No. MA	Descripción de la Meta Académica	Valores Cualitativos			Valores Financieros		
		Programado	Alcanzado	%	Programado	Ejercido	%
1	Incrementar el porcentaje de PTC adscritos al SNI y con perfil PROMEP.	17.00	15.00	88.24	54,759.00	0.00	0.00
2	Apoyar la movilidad anual de 8 PTC miembros de los CA en estancias cortas de investigación para fortalecer con producción científica las redes académicas.	8.00	4.00	50.00	201,000.00	0.00	0.00
3	Atender la infraestructura básica para el desarrollo del trabajo de los miembros de los CA, equipando 2 cubículos por año.	2.00	1.00	50.00	94,664.00	0.00	0.00

No. MA	Trimestre 1		
	Meta Programada	Meta	Monto Alcanzado
1	0.00	15.00	0.00
2	0.00	4.00	0.00
3	0.00	1.00	0.00

No. MA	Observación
1	En los siguientes trimestres se logrará la meta.
2	Para el 3° y 4° seguimiento se logrará la meta.
3	Indicador a lograr en cuarto trimestre.

No. OP	Descripción del Objetivo Particular						
02	REFORZAR LA FORMACIÓN INTEGRAL DEL ESTUDIANTE, PARA AUMENTAR LOS INDICADORES DEL DESEMPEÑO ACADÉMICO APOYANDO A PROGRAMAS ESPECÍFICOS, LA MOVILIDAD Y LA INNOVACIÓN ACADÉMICA.						
No. MA	Descripción de la Meta Académica	Valores Cualitativos			Valores Financieros		
		Programado	Alcanzado	%	Programado	Ejercido	%
1	Impulsar el Programa de Movilidad Estudiantil Internacional apoyando a 2 estudiantes por año para realizar estudios y prácticas profesionales en universidades extranjeras.	2.00	1.00	50.00	61,000.00	0.00	0.00
2	Fortalecer el Programa de Tutoría Académica para incrementar el índice de aprobación estudiantil	79.00	35.00	44.30	124,156.00	0.00	0.00
3	Apoyar la participación de estudiantes de la licenciatura en eventos académicos de reconocido prestigio por año.	2.00	0.00	0.00	69,500.00	0.00	0.00

No. MA	Trimestre 1		
	Meta Programada	Meta	Monto Alcanzado
1	0.00	1.00	0.00
2	0.00	35.00	0.00
3	0.00	0.00	0.00

No. MA	Observación
1	En 4° trimestre alcanzará la meta.
2	Este indicador se tiene contemplado alcanzar para el 3° y 4° seguimiento trimestral.
3	En 4° trimestre se contempla lograr la meta.

No. OP	Descripción del Objetivo Particular						
03	ASEGURAR LA CALIDAD DE LOS PE DE POSGRADO RECONOCIDOS POR EL PNPC.						
No. MA	Descripción de la Meta Académica	Valores Cualitativos			Valores Financieros		
		Programado	Alcanzado	%	Programado	Ejercido	%
1	Evaluar y mantener los 3 programas de posgrado en el PNPC.	3.00	3.00	100.00	75,000.00	0.00	0.00
2	Fortalecer las actividades de investigación publicando anualmente 2 números de las Revistas Indexadas de la Facultad: 1 de Perspectivas Sociales y 1 de Realidades, incorporando publicaciones conjuntas entre estudiantes y	2.00	0.00	0.00	75,000.00	0.00	0.00



maestros.						
-----------	--	--	--	--	--	--



No. MA	Trimestre 1		
	Meta Programada	Meta	Monto Alcanzado
1	0.00	3.00	0.00
2	0.00	0.00	0.00

No. MA	Observación
1	Esta meta se ha logrado.
2	Esta meta se tiene programada alcanzar en los siguientes trimestres.

No. OP	Descripción del Objetivo Particular						
04	IMPULSAR LA COMPETITIVIDAD ACADEMICA DEL PROGRAMA EDUCATIVO DE LICENCIATURA EN TRABAJO SOCIAL Y DESARROLLO HUMANO.						
No. MA	Descripción de la Meta Académica	Valores Cualitativos			Valores Financieros		
		Programado	Alcanzado	%	Programado	Ejercido	%
1	Fortalecer la competitividad académica a través de que los estudiantes y maestros investigadores cuenten con un ambiente innovador de aprendizaje y trabajo, a través del equipamiento de salas con tecnología de información y comunicación que impacte favorablemente a el desempeño académico, en el manejo de idiomas y como herramienta de investigación.	1.00	0.00	0.00	29,800.00	0.00	0.00
4	Consolidar la calidad del PE de Licenciatura fortaleciendo el programa de planeación estratégica y de mejora de procesos institucionales que asegure el éxito en la evaluación externa realizada por 3 organismos reconocidos: CIEES (mantener el nivel 1), ACCECISO (logro de re-acreditación por COPAES) y TUV- SUB de México (Mantenimiento de re-certificación Norma ISO 9001-2008).	3.00	0.00	0.00	20,000.00	0.00	0.00

No. MA	Trimestre 1		
	Meta Programada	Meta	Monto Alcanzado
1	0.00	0.00	0.00
4	0.00	0.00	0.00

No. MA	Observación
1	Esta meta se tiene programada alcanzar en los siguientes trimestres.
4	Esta meta se tiene programada alcanzar en los siguientes trimestres.

Firma	
	
Mtro. Rogelio Guillermo Garza Rivera Rector	M.T.S. María Teresa Obregón Morales. Responsable del Proyecto

Los montos ejercidos que se reflejan en este reporte se presentan con carácter informativo, en tanto el Departamento de Seguimiento Financiero de la Dirección de Fortalecimiento Institucional, concluye la revisión de la documentación que la universidad capturó durante el primer trimestre del 2014, para comprobar la aplicación de los montos asignados, y en su caso, la institución subsane en tiempo y forma las observaciones que se hayan emitido a los datos y comprobantes de pago asociados.

Universidad: Universidad Autónoma de Nuevo León  
Clave 911: 19MSU0011T

Clave de convenio: C/PROFOCIE-2015-19MSU0011T

Proyecto: Desarrollo de la calidad y de la innovación de los programas y procesos académicos de la Facultad de Trabajo Social y Desarrollo Humano.

Clave de proyecto: P/PROFOCIE-2015-19MSU0011T-26

Meta Compromiso	Valor Original		Ajustado Anual		Ajustado Trimestral			%Total de avance	Justificación IES			
	Número	%	Número	%	Número	%	%Alcanzado %Trimestral					
<b>Capacidad Académica</b>												
Total de Profesores de Tiempo Completo		Total: 49										
1.1.3	Maestría	27	55.1	27	55.1	0	0	27	55.1	100+	100	****
1.1.4	Doctorado	22	44.9	22	44.9	20	40.82	22	44.9	100+	100	****
1.1.5	Posgrado en el área disciplinar de su desempeño	27	55.1	27	55.1	20	40.82	27	55.1	100+	100	****
1.1.6	Doctorado en el área disciplinar de su desempeño	22	44.9	22	44.9	20	40.82	22	44.9	100+	100	****
1.1.7	Perfil deseable reconocido por el PROMEP-SES	43	87.76	43	87.76	39	79.59	0	0	0	0	Se entro a la Convocatoria Marzo 2016 y estamos en espera de resultados.
1.1.8	Adscripción al SNI o SNC	15	30.61	15	30.61	11	22.45	15	30.61	100+	100	***
1.1.9	Participación en el programa de tutorías	49	100	49	100	40	81.63	0	0	0	0	Se cuenta con Programa de Tutorías en la Modalidad Individual y Grupal.
Total de profesores que conforman la planta académica		Total: 37										
1.2.1	Profesores (PTC, PMT y PA) que reciben capacitación y/o actualización con al menos 40 horas por año	78	89.66	87	100	0	0	0	0	0	0	Esta meta se tiene programada alcanzar en los siguientes trimestres; ya que la facultad cuenta con un Plan Anual de Capacitación.
Total de Cuerpos Académicos		Total: 5										
1.3.1	Consolidados	3	60	3	60	0	0	2	40	100+	66.67	***
1.3.2	En Consolidación	1	20	1	20	0	0	1	20	100+	100	***
1.3.3	En Formación	1	20	1	20	0	0	1	20	100+	100	***
<b>Competitividad Académica</b>												
Total de Programas Educativos de TSU/PA y Lic		Total: 1										
2.1.1	Número y % de PE con estudios de factibilidad para buscar su pertinencia	1	100	1	100	0	0	1	100	100+	100	El PE de la licenciatura cuenta con estudios de pertinencia.
2.1.2	Número y % de PE con currículo flexible	1	100	1	100	0	0	1	100	100+	100	En la licenciatura el Plan de Estudios es flexible.
2.1.3	Número y % de PE que se actualizarán incorporando elementos de enfoques centrados en el estudiante o en el aprendizaje.	1	100	1	100	0	0	1	100	100+	100	El PE cuenta con los lineamientos del Modelo Educativo UANL e incorpora enfoques centrados en el estudiante.

EJERCICIO FISCAL 2015

Universidad: Universidad Autónoma de Nuevo León  
Clave 911: 19MSU0011T

Clave de convenio: C/PROFOCIE-2015-19MSU0011T

Proyecto: Desarrollo de la calidad y de la innovación de los programas y procesos académicos de la Facultad de Trabajo Social y Desarrollo Humano.

Clave de proyecto: P/PROFOCIE-2015-19MSU0011T-26

2.1.4	Número y % de PE que se actualizarán incorporando estudios de seguimiento de egresados y empleadores	1	100	1	100	0	0	1	100	100+	100	Se realizan estudios de seguimiento de egresados y empleadores, mismos que se vuelven insumo para actualización del Plan.	
2.1.5	Número y % de PE que se actualizarán incorporando el servicio social en el plan de estudios	1	100	1	100	0	0	1	100	100+	100	De acuerdo al Modelo Académico de Licenciatura el PE incorpora curricular mente el Servicio Social.	
2.1.6	Número y % de PE que se actualizarán incorporando la práctica profesional en el plan de estudios	1	100	1	100	0	0	1	100	100+	100	En la licenciatura la práctica esta incorporado al curriculum.	
2.1.7	Número y % de PE basado en competencias	1	100	1	100	0	0	1	100	100+	100	De acuerdo al Modelo Académico de Licenciatura el PE de la licenciatura en Trabajo social y Desarrollo Humano esta basado en competencias.	
<b>Total de Programas Educativos de TSU/PA y Lic evaluables</b>		<b>Total: 1</b>											
2.2.1	Número y % de PE que alcanzarán el nivel 1 los CIEES.	1	100	1	100	0	0	1	100	100+	100	****	
2.2.2	Número y % de PE que serán acreditados por organismos reconocidos por el COPAES.	1	100	1	100	0	0	1	100	100+	100	****	
2.2.3	Número y % de PE de licenciatura y TSU de calidad del total de la oferta educativa evaluable	1	100	1	100	0	0	1	100	100+	100	*****	
<b>Total de matrícula evaluable de Nivel TSU/PA y Lic</b>		<b>Total: 1,160</b>											
2.3.1	Número y % de matrícula atendida en PE de TSU/PA y Licenciatura de calidad del total asociada a los PE evaluables	1,170	100.86	1,160	100	0	0	1,243	100+	100+	100+	****	
<b>Total de Programas Educativos de posgrado</b>		<b>Total: 3</b>											
2.4.1	PE de posgrado que se actualizarán	2	66.67	2	66.67	0	0	0	0	0	0	****	
2.4.3	PE de posgrado reconocidos por el Programa Nacional de Posgrado de Calidad (PNPC)	3	100	3	100	0	0	3	100	100+	100	****	
<b>Total de Matrícula de nivel posgrado</b>		<b>Total: 48</b>											
2.5.1	Número y porcentaje de matrícula atendida en PE de posgrado de calidad.	48	100	48	100	0	0	0	0	0	0	En el cuarto trimestre se logrará esta meta.	
<b>Tasa de egreso por cohorte generacional de Licenciatura</b>		<b>M1</b>	<b>M2</b>	<b>%</b>	<b>M2</b>	<b>%</b>	<b>M2 Ajustado</b>	<b>% Ajustado</b>	<b>M2 Alcanzado</b>	<b>%Alcanzado</b>	<b>%Trimestral</b>	<b>%Total de avance</b>	<b>Justificación IES</b>
2.8.1	Tasa de egreso por cohorte para PE de licenciatura Ciclo A	175	134	76.57	175	100	0	0	0	0	0	0	***

Universidad: Universidad Autónoma de Nuevo León  
Clave 911: 19MSU0011T


Clave de convenio: C/PROFOCIE-2015-19MSU0011T


Proyecto: Desarrollo de la calidad y de la innovación de los programas y procesos académicos de la Facultad de Trabajo Social y Desarrollo Humano.

Clave de proyecto: P/PROFOCIE-2015-19MSU0011T-26

2.8.2	Tasa de egreso por cohorte para PE de licenciatura Ciclo B	69	59	33.71	69	39.43	0	0	0	0	0	0	0	***
Tasa de titulación por cohorte generacional de Licenciatura		M1	M2	%	M2	%	M2 Ajustado	% Ajustado	M2 Alcanzado	%Alcanzado	%Trimestral	%Total de avance	Justificación IES	
2.9.1	Tasa de titulación por cohorte para PE de licenciatura Ciclo A	134	65	48.51	134	100	0	0	0	0	0	0	0	****
2.9.2	Tasa de titulación por cohorte para PE de licenciatura Ciclo B	59	30	22.39	59	44.03	0	0	0	0	0	0	0	****
Tasa de graduación por cohorte generacional de Licenciatura		M1	M2	%	M2	%	M2 Ajustado	% Ajustado	M2 Alcanzado	%Alcanzado	%Trimestral	%Total de avance	Justificación IES	
2.10.1	Tasa de graduación para PE de posgrado	41	32	78.05	41	100	0	0	0	0	0	0	0	En el cuarto trimestre se logrará esta meta.
Otras metas														
Meta Compromiso		Valor Original		Ajustado Anual				Ajustado Trimestral						
		Número	%	Número	%	Número	%	Número	%Alcanzado	%Trimestral	%Total de avance	Justificación IES		
3.1.1	Recertificación del Sistema de gestión de Calidad bajo la Norma ISO 9001:2008.	1	100	1	100	0	0	0	0	0	0	0	0	En el cuarto trimestre se logrará esta meta.

Porcentaje ponderado del cumplimiento de las metas	30.00 %
--	---------

  
Mtro. Rogelio Guillermo Garza Rivera  
Rector

  
M.T.S. María Teresa Obregón Morales.  
Responsable del proyecto



## Universidad Autónoma de Nuevo León

**P/PROFOCIE-2015 Consolidar y fortalecer la competitividad y la capacidad académica de la FAMUS  
-19MSU0011T-27**

No. OP	Descripción del Objetivo Particular						
01	Mejorar la calidad de la atención a estudiantes para el fortalecimiento de los procesos educativos en la Facultad.						
No. MA	Descripción de la Meta Académica	Valores Cualitativos			Valores Financieros		
		Programado	Alcanzado	%	Programado	Ejercido	%
2	Fortalecer la condición auditiva y de aprendizaje de los alumnos mediante la aplicación de tres acciones de renovación de equipo auditivo e instrumentos musicales.	3.00	0.00	0.00	450,727.00	0.00	0.00
3	Adecuar los espacios utilizados por los alumnos para su acceso (capacidades diferentes) y el desarrollo de destrezas auditivas correctamente para los alumnos.	1.00	0.00	0.00	129,457.00	0.00	0.00

No. MA	Meta Programada	Trimestre 1	
		Meta	Monto Alcanzado
2	1.00	0.00	0.00
3	0.00	0.00	0.00

No. MA	Observacion
2	Los recursos están solicitados, en espera de la instalación del equipo



No. OP	Descripción del Objetivo Particular						
02	Favorecer el desarrollo de los cuerpos académicos para mejorar la capacidad académica de la Facultad.						
No. MA	Descripción de la Meta Académica	Valores Cualitativos			Valores Financieros		
		Programado	Alcanzado	%	Programado	Ejercido	%
1	Impulsar el desarrollo de los Cuerpos Académicos mediante el fortalecimiento de vínculos académicos nacionales e internacionales.	1.00	1.00	100.00	58,400.00	0.00	0.00

No. MA	Meta Programada	Trimestre 1	
		Meta	Monto Alcanzado
1	0.00	1.00	0.00

No. MA	Observación
1	Se favoreció el CA Desarrollo e investigación musical, al difundir la investigación en el Congreso Internacional de Educación Superior Universidad 2016. Así también, se fortalecieron los vínculos académicos con la Red Universitaria de Artes

No. OP	Descripción del Objetivo Particular						
03	Asegurar la calidad y pertinencia de los PE de licenciatura y TSU, fortaleciendo la formación completa de los estudiantes.						
No. MA	Descripción de la Meta Académica	Valores Cualitativos			Valores Financieros		
		Programado	Alcanzado	%	Programado	Ejercido	%

No. MA	Meta Programada	Trimestre 1	
		Meta	Monto Alcanzado

Firma	
	
Mtro. Rogelio Guillermo Garza Rivera Rector	Graciela Mirna Marroquín Narváez Responsable del Proyecto

Los montos ejercidos que se reflejan en este reporte se presentan con carácter informativo, en tanto el Departamento de Seguimiento Financiero de la Dirección de Fortalecimiento Institucional, concluye la revisión de la documentación que la universidad capturó durante el primer trimestre del 2014, para comprobar la aplicación de los montos asignados, y en su caso, la institución subsane en tiempo y forma las observaciones que se hayan emitido a los datos y comprobantes de pago asociados.





Universidad: Universidad Autónoma de Nuevo León  
Clave 911: 19MSU0011T

Clave de convenio: CPROFOCIE-2015-19MSU0011T


Proyecto: Consolidar y fortalecer la competitividad y la capacidad académica de la FAMUS

Clave de proyecto: PPROFOCIE-2015-19MSU0011T-27

Meta Compromiso	Valor Original		Ajustado Anual				Ajustado Trimestral		% Total de avance	Justificación IES			
	Número	%	Número	%	Número	%	Número	% Alcanzado					
<b>Capacidad Académica</b>													
Total de Profesores de Tiempo Completo													
1.1.7	Perfil deseable reconocido por el PROMEP-SES	18	81.82	19	86.36	0	0	0	0	0	0		
1.1.9	Participación en el programa de tutorías	22	100	22	100	0	0	0	0	0	0		
Total de Cursos Académicos													
1.3.1	Consolidados	1	33.33	2	66.67	1	33.33	1	33.33	100	50		
<b>Competitividad Académica</b>													
Total de Programas Educativos de TSU/PA/Ciclo													
2.1.2	Número y % de PE con currículo flexible	2	100	2	100	0	0	0	0	0	0		
2.1.3	Número y % de PE que se actualizarán incorporando elementos de enfoques centrados en el estudiante o en el aprendizaje	2	100	2	100	0	0	0	0	0	0		
2.1.5	Número y % de PE que se actualizarán incorporando el servicio social en el plan de estudios	2	100	2	100	0	0	0	0	0	0		
2.1.6	Número y % de PE que se actualizarán incorporando la práctica profesional en el plan de estudios	2	100	2	100	0	0	0	0	0	0		
2.1.7	Número y % de PE basado en competencias	2	100	2	100	0	0	0	0	0	0		
Total de Programas Educativos de TSU/PA/Ciclo evaluables													
2.2.1	Número y % de PE que alcanzarán el nivel 1 los CIEES	2	100	2	100	0	0	0	0	0	0		
2.2.3	Número y % de PE de licenciatura y TSU de calidad del total de la oferta educativa evaluable	2	100	2	100	1	50	1	50	100	50		
Total de matrícula evaluable del Nivel TSU/PA/Ciclo													
2.3.1	Número y % de matrícula atendida en PE de TSU/PA y Licenciatura de calidad del total asociada a los PE evaluables	240	96	200	80	0	0	0	0	0	0		
<b>Tasa de egreso por cohorte generacional de TSU/PA</b>													
2.6.1	Tasa de egreso por cohorte para PE de TSU y PA Ciclo A	M1	M2	%	M2	%	M2 Ajustado	% Ajustado	M2 Alcanzado	% Alcanzado	Trimestral	Total de avance	Justificación IES
2.6.1	Tasa de egreso por cohorte para PE de TSU y PA Ciclo A	12	8	66.67	6	50	0	0	0	0	0	0	0
<b>Tasa de titulación por cohorte generacional de TSU/PA</b>													
2.7.1	Tasa de titulación por cohorte para PE de TSU y PA Ciclo A	M1	M2	%	M2	%	M2 Ajustado	% Ajustado	M2 Alcanzado	% Alcanzado	Trimestral	Total de avance	Justificación IES
2.7.1	Tasa de titulación por cohorte para PE de TSU y PA Ciclo A	12	7	58.33	5	41.67	0	0	0	0	0	0	0
<b>Tasa de egreso por cohorte generacional de Licenciatura</b>													
2.8.1	Tasa de egreso por cohorte para PE de licenciatura Ciclo A	M1	M2	%	M2	%	M2 Ajustado	% Ajustado	M2 Alcanzado	% Alcanzado	Trimestral	Total de avance	Justificación IES
2.8.1	Tasa de egreso por cohorte para PE de licenciatura Ciclo A	63	22	34.92	22	34.92	0	0	0	0	0	0	0
<b>Tasa de titulación por cohorte generacional de Licenciatura</b>													
2.9.1	Tasa de titulación por cohorte para PE de licenciatura Ciclo A	M1	M2	%	M2	%	M2 Ajustado	% Ajustado	M2 Alcanzado	% Alcanzado	Trimestral	Total de avance	Justificación IES
2.9.1	Tasa de titulación por cohorte para PE de licenciatura Ciclo A	63	10	15.87	14	22.22	0	0	0	0	0	0	0

Porcentaje ponderado del cumplimiento de las metas compromiso: 50.00 %

  
Mtro. Rogelio Guillermo Garza Rivera  
Rector

  
Graciela Mirra Barroquin Harvitz  
Responsable del proyecto



## Universidad Autónoma de Nuevo León

P/PROFOCIE-2015 *Mejorar y consolidar la capacidad académica y la competitividad académica de la Facultad de Artes Escénicas.*  
 -19MSU0011T-28

No. OP	Descripción del Objetivo Particular						
01	Lograr consolidar la planta académica y fortalecer los trabajos de investigación escénica realizados en la facultad.						
No. MA	Descripción de la Meta Académica	Valores Cualitativos			Valores Financieros		
		Programado	Alcanzado	%	Programado	Ejercido	%
1	Asegurar la actualización disciplinar de nuestra planta docente, así como la presencia de la DES en redes académicas, culturales y artísticas nacionales e internacionales fomentando la interacción e intercambio de los docentes y estudiantes de las escuelas superiores de artes escénicas.	2.00	0.00	0.00	353,437.00	0.00	0.00
2	Lograr al 100% la grabación de los productos artísticos derivados de las LGAC de los docentes y alumnos de la facultad como evidencia y herramienta de análisis, que a su vez fungirán como materiales didácticos de carácter electrónico.	1.00	0.00	0.00	53,100.00	0.00	0.00
4	Promover la vinculación de la DES con la sociedad regiomontana a través de producciones con puestas en escena de calidad que desarrollen la práctica profesional de los alumnos y maestros en conciertos didácticos vinculando el trabajo de las Facultades de Arte Escénicas y Música en el Teatro Universitario.	1.00	0.00	0.00	62,895.00	0.00	0.00

No. MA	Trimestre 1		
	Meta Programada	Meta	Monto Alcanzado
1	0.00	0.00	0.00
2	0.00	0.00	0.00
4	0.00	0.00	0.00


No. OP	Descripción del Objetivo Particular						
02	Incrementar la competitividad académica de los PE de licenciatura con las acreditaciones nacionales y la mejora de la innovación educativa.						
No. MA	Descripción de la Meta Académica	Valores Cualitativos			Valores Financieros		
		Programado	Alcanzado	%	Programado	Ejercido	%
2	Consolidar y mantener la infraestructura académica pertinente para la innovación educativa y el desarrollo de la investigación escénica.	2.00	0.00	0.00	125,000.00	0.00	0.00

No. MA	Trimestre 1		
	Meta Programada	Meta	Monto Alcanzado
2	0.00	0.00	0.00

No. OP	Descripción del Objetivo Particular						
03	Consolidar la atención y la formación integral de los estudiantes.						
No. MA	Descripción de la Meta Académica	Valores Cualitativos			Valores Financieros		
		Programado	Alcanzado	%	Programado	Ejercido	%
1	Promover la actualización disciplinar de los alumnos de la DES de ambos PE a través de talleres, los cuales a su vez sirvan para propiciar la movilidad académica mediante el intercambio de experiencias con otros profesionales de las artes con reconocimiento nacional e internacional.	2.00	0.00	0.00	23,882.00	0.00	0.00


No. MA	Trimestre 1		
	Meta Programada	Meta	Monto Alcanzado
1	0.00	0.00	0.00

Firma





---

Mtro. Rogelio Guillermo Garza Rivera  
Rector




---

M.H. Olivia Janneth Villarreal Arizpe  
Responsable del Proyecto



FACULTAD DE  
ARTES ESCÉNICAS  
Dirección

Los montos ejercidos que se reflejan en este reporte se presentan con carácter informativo, en tanto el Departamento de Seguimiento Financiero de la Dirección de Fortalecimiento Institucional, concluye la revisión de la documentación que la universidad capturó durante el primer trimestre del 2014, para comprobar la aplicación de los montos asignados, y en su caso, la institución subsane en tiempo y forma las observaciones que se hayan emitido a los datos y comprobantes de pago asociados.

Universidad: Universidad Autónoma de Nuevo León  
Clave 911: 19MSU0011T

Clave de convenio: C/PROFOCIE-2015-19MSU0011T

Proyecto: Mejorar y consolidar la capacidad académica y la competitividad académica de la Facultad de Artes Escénicas.

Clave de proyecto: P/PROFOCIE-2015-19MSU0011T-28

Meta Compromiso		Valor Original		Ajustado Anual				Ajustado Trimestral				Justificación IES	
		Número	%	Número	%	Número	%	Número	%Alcanzado	%Trimestral	%Total de avance		
<b>Capacidad Académica</b>													
Total de Profesores de Tiempo Completo		Total: 13											
1.1.7	Perfil deseable reconocido por el PROMEP-SES	8	61.54	6	46.15	5	38.46	5	38.46	100	83.33	Actualmente 5 de nuestro PTC cuentan con perfil deseable reconocido.	
1.1.9	Participación en el programa de tutorías	12	92.31	13	100	12	92.31	12	92.31	100	92.31	Todos nuestros PTC participan en el programa de tutoría académica.	
Total de Cuerpos Académicos		Total: 1											
1.3.3	En Formación	1	100	1	100	0	0	1	100	100+	100	Nuestro Cuerpo Académico es de reciente creación, por lo que se encuentra realizando las actividades pertinentes para buscar lograr las evidencias necesarias para su cambio de nivel.	
<b>Competitividad Académica</b>													
Total de Programas Educativos de TSU/PA y Lic evaluables		Total: 2											
2.2.1	Número y % de PE que alcanzarán el nivel 1 los CIEES.	2	100	2	100	2	100	2	100	100	100	Ambos PE se encuentran en el Nivel 1 de CIEES.	
2.2.2	Número y % de PE que serán acreditados por organismos reconocidos por el COPAES.	2	100	2	100	2	100	2	100	100	100	Los 2 PE se encuentran evaluados por el CAESA	
Tasa de egreso por cohorte generacional de Licenciatura		M1	M2	%	M2	%	M2 Ajustado	% Ajustado	M2 Alcanzado	%Alcanzado	%Trimestral	%Total de avance	Justificación IES
2.8.1	Tasa de egreso por cohorte para PE de licenciatura Ciclo A	40	26	65	38	95	0	0	38	95	100+	100	El indicador relacionado con la tasa de egreso podrá ser llenado sin especulación en el 2do reporte de seguimiento académico.

Porcentaje ponderado del cumplimiento de las metas	0.00 %
--	--------



DIRECCIÓN DE FORTALECIMIENTO INSTITUCIONAL  
CUMPLIMIENTO DE METAS COMPROMISO TRIMESTRE 1  
EJERCICIO FISCAL 2015



Universidad: Universidad Autónoma de Nuevo León  
Clave 911: 19MSU0011T


Clave de convenio: C/PROFOCIE-2015-19MSU0011T

Proyecto: Mejorar y consolidar la capacidad académica y la competitividad académica de la Facultad de Artes Escénicas.

Clave de proyecto: P/PROFOCIE-2015-19MSU0011T-28

Mtro. Rogelio Guillermo Garza Rivera  
Rector

M.H. Olivia Janneth Villareal Arizpe  
Responsable del proyecto



FACULTAD DE  
ARTES ESCÉNICAS  
Dirección





## Universidad Autónoma de Nuevo León

P/PROFOCIE-2015 Fortalecimiento de la calidad y competitividad académica y de investigación de la DES  
-19MSU0011T-29

No. OP	Descripción del Objetivo Particular						
01	Fortalecer la capacidad académica e incrementar la competitividad de los PTC y CA en el ámbito local, regional, nacional e internacional						
No. MA	Descripción de la Meta Académica	Valores Cualitativos			Valores Financieros		
		Programado	Alcanzado	%	Programado	Ejercido	%
1	Consolidación de las cualificaciones de la planta académica a través de la presentación de ponencias de las investigaciones de los PTC a nivel nacional e internacional	4.00	0.00	0.00	88,000.00	0.00	0.00
2	Consolidación nacional e internacional de los CA	2.00	0.00	0.00	44,000.00	0.00	0.00
4	Fortalecer la vinculación de los PTC y CA en el contexto local, regional, nacional e internacional	1.00	0.00	0.00	40,500.00	0.00	0.00

No. MA	Trimestre 1		
	Meta Programada	Meta	Monto Alcanzado
1	0.00	0.00	0.00
2	0.00	0.00	0.00
4	0.00	0.00	0.00

No. MA	Observación
1	No existen metas programadas para este trimestre por lo cual se reporta cero.
2	No existen metas programadas para este trimestre por lo cual se reporta cero.
4	No existen metas programadas para este trimestre por lo cual se reporta cero.

Firma	
	
Mtro. Rogelio Guillermo Garza Rivera Rector	Dra. María Luisa Martínez Sánchez Responsable del Proyecto



**IINSO**  
Instituto de Investigaciones Sociales  
Dirección

Los montos ejercidos que se reflejan en este reporte se presentan con carácter informativo, en tanto el Departamento de Seguimiento Financiero de la Dirección de Fortalecimiento Institucional, concluye la revisión de la documentación que la universidad capturó durante el primer trimestre del 2014, para comprobar la aplicación de los montos asignados, y en su caso, la institución subsane en tiempo y forma las observaciones que se hayan emitido a los datos y comprobantes de pago asociados.





Universidad: Universidad Autónoma de Nuevo León  
Clave 911: 19MSU0011T

Clave de convenio: C/PROFOCIE-2015-19MSU0011T

Proyecto: Fortalecimiento de la calidad y competitividad académica y de investigación de la DES

Clave de proyecto: P/PROFOCIE-2015-19MSU0011T-29

Meta Compromiso	Valor Original		Ajustado Anual		Ajustado Trimestral		%Alcanzado	%Trimestral	%Total de avance	Justificación IES
	Número	%	Número	%	Número	%				
<b>Capacidad Académica</b>										
Total de Profesores de Tiempo Completo		Total: 18								
1.1.3	Maestría	1	5.56	1	5.56	0	0	0	0	Este rubro se encuentra programado para cumplirse en trimestres posteriores, por ello se reporta en cero.
1.1.4	Doctorado	16	88.89	17	94.44	0	0	0	0	Este rubro se encuentra programado para cumplirse en trimestres posteriores, por ello se reporta en cero.
1.1.5	Posgrado en el área disciplinar de su desempeño	17	94.44	18	100	0	0	0	0	Este rubro se encuentra programado para cumplirse en trimestres posteriores, por ello se reporta en cero.
1.1.6	Doctorado en el área disciplinar de su desempeño	16	88.89	17	94.44	0	0	0	0	Este rubro se encuentra programado para cumplirse en trimestres posteriores, por ello se reporta en cero.
1.1.7	Perfil deseable reconocido por el PROMEP-SES	15	83.33	11	61.11	0	0	0	0	Este rubro se encuentra programado para cumplirse en trimestres posteriores, por ello se reporta en cero.
1.1.8	Adscripción al SNI o SNC	15	83.33	13	72.22	0	0	0	0	Este rubro se encuentra programado para cumplirse en trimestres posteriores, por ello se reporta en cero.
Total de profesores que conforman la planta académica		Total: 18								
1.2.1	Profesores (PTC, PMT y PA) que reciben capacitación y/o actualización con al menos 40 horas por año	17	94.44	18	100	0	0	0	0	Este rubro se encuentra programado para cumplirse en trimestres posteriores, por ello se reporta en cero.



DIRECCIÓN DE FORTALECIMIENTO INSTITUCIONAL  
CUMPLIMIENTO DE METAS COMPROMISO TRIMESTRE 1  
EJERCICIO FISCAL 2015

Universidad: Universidad Autónoma de Nuevo León  
Clave 911: 19MSU0011T

Clave de convenio: C/PROFOCIE-2015-19MSU0011T

Proyecto: Fortalecimiento de la calidad y competitividad académica y de investigación de la DES

Clave de proyecto: P/PROFOCIE-2015-19MSU0011T-29

Total de Programas Académicos		Total: 2											
1.3.1	Consolidados	1	33.33	1	33.33	0	0	0	0	0	0	0	Este rubro se encuentra programado para cumplirse en trimestres posteriores, por ello se reporta en cero.
1.3.2	En Consolidación	1	33.33	1	33.33	0	0	0	0	0	0	0	Este rubro se encuentra programado para cumplirse en trimestres posteriores, por ello se reporta en cero.
Competitividad Académica		Total: 2											
Total de Programas Educativos de posgrado		Total: 2											
2.4.1	PE de posgrado que se actualizarán	2	100	2	100	0	0	0	0	0	0	0	Este rubro se encuentra programado para cumplirse en trimestres posteriores, por ello se reporta en cero.
2.4.3	PE de posgrado reconocidos por el Programa Nacional de Posgrado de Calidad (PNPC)	2	100	2	100	0	0	0	0	0	0	0	Este rubro se encuentra programado para cumplirse en trimestres posteriores, por ello se reporta en cero.
Total de Matrícula de nivel posgrado		Total: 46											
2.5.1	Número y porcentaje de matrícula atendida en PE de posgrado de calidad.	45	97.83	46	100	0	0	0	0	0	0	0	Este rubro se encuentra programado para cumplirse en trimestres posteriores, por ello se reporta en cero.
Tasa de graduación por cohorte generacional de Licenciatura		M1	M2	%	M2	%	M2 Ajustado	% Ajustado	M2 Alcanzado	% Alcanzado	% Trimestral	% Total de avance	Justificación IES
2.10.1	Tasa de graduación para PE de posgrado	10	10	100	5	50	0	0	0	0	0	0	Este rubro se encuentra programado para cumplirse en trimestres posteriores, por ello se reporta en cero.

Porcentaje ponderado del cumplimiento de las metas 0.00 %



DIRECCIÓN DE FORTALECIMIENTO INSTITUCIONAL  
CUMPLIMIENTO DE METAS COMPROMISO TRIMESTRE 1  
EJERCICIO FISCAL 2015



Universidad: Universidad Autónoma de Nuevo León  
Clave 911: 19MSU0011T

Clave de convenio: C/PROFOCIE-2015-19MSU0011T

Proyecto: Fortalecimiento de la calidad y competitividad académica y de investigación de la DES

Clave de proyecto: P/PROFOCIE-2015-19MSU0011T-29



Mtro. Rogelio Guillermo Garza Rivera  
Rector

Dra. Maria Luisa Martinez Sanchez  
Responsable del proyecto