



Universidad Autónoma de Nuevo León

P/PROFOCIE-2015 Atención integral a estudiantes de nivel superior a través de servicios académicos y PE pertinentes y de calidad
 -19MSU0011T-01


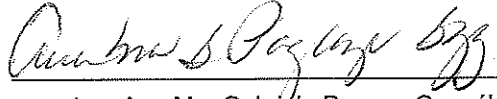
No. OP	Descripción del Objetivo Particular						
01	Establecer sistemas que atiendan a la población estudiantil de manera integral durante su trayectoria escolar a fin de que logren resultados académicos y personales apropiados y concluyan satisfactoriamente su formación universitaria.						
No. MA	Descripción de la Meta Académica	Valores Cualitativos			Valores Financieros		
		Programado	Alcanzado	%	Programado	Ejercido	%
2	Implementar el Programa de Atención Psicológica para Adolescentes y Jóvenes del nivel superior que requieran de una atención psicológica con todas sus especificaciones; con la finalidad, de mejorar la calidad de vida de los estudiantes de las facultades de la UANL y con la responsabilidad social de mantener dicho programa para formar mejores adolescentes y jóvenes en Nuevo León.	1.00	1.00	100.00	29,154.00	0.00	0.00
3	Detectar la incidencia de adicciones ilícitas (sustancias psicoactivas) en población estudiantil ocasional o perene.	1.00	1.00	100.00	272,072.00	0.00	0.00
4	Establecer el Sistema de Acompañamiento Estudiantil para coordinar la pertinente integración de los departamentos centrales y asegurar la actuación oportuna y adecuada de los y las estudiantes.	1.00	0.00	0.00	109,308.00	0.00	0.00

No. MA	Trimestre 1			Trimestre 2		
	Meta Programada	Meta	Monto Alcanzado	Meta Programada	Meta	Monto Alcanzado
2	0.00	0.00	0.00	0.00	1.00	0.00
3	0.00	0.00	0.00	0.00	1.00	0.00
4	0.00		0.00	0.00		0.00

No. MA	Observación
2	Se inicio con la evaluación y diagnóstico de los casos identificados.
3	Compra de materiales

No. OP	Descripción del Objetivo Particular						
02	Desarrollar estudios institucionales para la toma de decisiones: empleadores, egresados, trayectorias escolares y evaluación del impacto del modelo educativo						
No. MA	Descripción de la Meta Académica	Valores Cualitativos			Valores Financieros		
		Programado	Alcanzado	%	Programado	Ejercido	%
3	Realizar el seguimiento de trayectorias escolares en los programas educativos de la UANL, con el fin de utilizar los resultados en materia de planeación educativa para mejorar la calidad de los mismos	1.00	0.00	0.00	261,102.00	0.00	0.00
4	Determinar los efectos de la implementación del modelo educativo de la UANL en relación a los propósitos del mismo	1.00	0.00	0.00	249,932.00	0.00	0.00

No. MA	Trimestre 1			Trimestre 2		
	Meta Programada	Meta	Monto Alcanzado	Meta Programada	Meta	Monto Alcanzado
3	0.00		0.00	0.00		0.00
4	0.00		0.00	0.00		0.00

Firma	
	
Mtro. Rogelio Guillermo Garza Rivera Rector	Ing. Ana Ma. Gabriela Pagaza González Responsable del Proyecto

Los montos ejercidos que se reflejan en este reporte se presentan con carácter informativo, en tanto el Departamento de Seguimiento Financiero de la Dirección de Fortalecimiento Institucional, concluye la revisión de la documentación que la universidad capturó durante el segundo trimestre del 2015, para comprobar la aplicación de los montos asignados, y en su caso, la institución subsane en tiempo y forma las observaciones que se hayan emitido a los datos y comprobantes de pago asociados.

Universidad: Universidad Autónoma de Nuevo León
Clave 911: 19MSU0011T

Clave de convenio: C/PROFOCIE-2015-19MSU0011T

Proyecto: Atención integral a estudiantes de nivel superior a través de servicios académicos y PE pertinentes y de calidad

Clave de proyecto: P/PROFOCIE-2015-19MSU0011T-01

Meta Compromiso	Valor Original		Ajustado Anual				Ajustado Trimestral				Justificación IES	
	Número	%	Número	%	Número	%	Número	Ajuste Institucional	%Alcanzado	%Trimestral		%Total de avance
Capacidad Académica												
Total de Profesores de Tiempo Completo											Total: 2423	
1.1.1	Licenciatura	31	1.28	39	1.61	0	0	39	0	1.49	100+	92.31
1.1.2	Especialidad	153	6.31	171	7.06	6	0.25	166	0	6.85	100+	97.08
1.1.3	Maestría	901	37.19	927	38.26	54	2.23	944	0	38.95	100+	100-
1.1.4	Doctorado	989	40.82	1,039	42.88	236	9.74	1,024	0	42.26	100+	98.56
1.1.5	Posgrado en el área disciplinar de su desempeño	1,712	70.66	1,807	74.58	510	21.05	1,783	0	73.69	100+	98.67
1.1.6	Doctorado en el área disciplinar de su desempeño	932	38.46	974	40.2	236	9.74	934	0	38.55	100+	95.86
1.1.7	Perfil deseable reconocido por el PROMEP-SES	1,329	54.85	1,307	53.94	18	0.74	1,179	0	48.68	100-	90.21
1.1.8	Adscripción al SNI o SNC	515	21.25	536	22.12	7	0.29	434	0	17.91	100-	89.97
1.1.9	Participación en el programa de tutorías	1,730	71.4	1,778	73.38	83	3.43	1,532	0	63.23	100-	85.16
Total de profesores que conforman la planta académica											Total: 4265	
1.2.1	Profesores (PTC, PMT y PA) que reciben capacitación y/o actualización con al menos 40 horas por año	2,749	64.45	2,797	65.58	427	10.01	3,022	0	47.41	100+	72.29
Total de Cuerpos Académicos											Total: 17	
1.3.1	Consolidados	63	35.59	69	38.98	2	1.13	60	0	33.91	100+	86.86
1.3.2	En Consolidación	45	25.42	52	29.38	0	0	47	0	26.56	100-	80.36
1.3.3	En Formación	54	30.51	49	27.68	0	0	54	0	30.51	100+	100+
Competitividad Académica												
Total de Programas Educativos de TSUPRA y LIC											Total: 63	
2.1.1	Número y % de PE con estudios de factibilidad para buscar su pertinencia	51	80.95	53	84.13	0	0	49	0	77.78	100+	92.45
2.1.2	Número y % de PE con currículo flexible	52	82.54	53	84.13	0	0	50	0	79.37	100+	94.34
2.1.3	Número y % de PE que se actualizarán incorporando elementos de enfoques centrados en el estudiante o en el	46	73.02	43	68.25	1	1.59	39	0	61.9	100-	90.7
2.1.4	Número y % de PE que se actualizarán incorporando estudios de seguimiento de egresados y empleadores	45	71.43	41	65.08	0	0	36	0	61.9	100-	85.12
2.1.5	Número y % de PE que se actualizarán incorporando el servicio social en el plan de estudios	45	71.43	40	63.49	0	0	36	0	57.14	100+	90
2.1.6	Número y % de PE que se actualizarán incorporando la práctica profesional en el plan de estudios	39	61.9	38	60.32	0	0	34	0	53.97	100-	89.47
2.1.7	Número y % de PE basado en competencias	51	80.95	53	84.13	0	0	46	0	73.02	100+	86.79
Total de Programas Educativos de TSUPRA y LIC en Unidades											Total: 67	
2.2.1	Número y % de PE que alcanzarán el nivel 1 los CIEES.	55	82.09	56	83.58	0	0	44	0	65.67	100+	78.67

Universidad: Universidad Autónoma de Nuevo León
Clave 911: 19MSU0011T

Clave de convenio: C/PROFOCIE-2015-19MSU0011T

Proyecto: Atención integral a estudiantes de nivel superior a través de servicios académicos y PE pertinentes y de calidad

Clave de proyecto: P/PROFOCIE-2015-19MSU0011T-01

2.2.2	Número y % de PE que serán acreditados por organismos reconocidos por el COPAES.	39	58.21	43	64.18	0	0	38	0	53.73	100+	83.72		
2.2.3	Número y % de PE de licenciatura y TSU de calidad del total de la oferta educativa evaluable	54	80.6	57	85.07	0	0	52	0	77.61	100+	91.23		
2.2.4	Número y % de PE de licenciatura/campus con estándar 1 del IDAP del CENEVAL	2	2.99	2	2.99	0	0	2	0	2.99	100+	100		
2.2.5	Número y % de PE de licenciatura/campus con estándar 2 del IDAP del CENEVAL	3	4.48	2	2.99	0	0	2	0	2.99	100+	100		
Total de matrícula evaluada en Nivel TSU/PA/PAE		Total: 34,468												
2.3.1	Número y % de matrícula atendida en PE de TSU/PA y Licenciatura de calidad del total asociada a los PE evaluables	69,093	81.77	77,568	91.8	3,613	4.28	72,384	0	85.84	100+	93.26		
Total de Programas Educativos de posgrado		Total: 147												
2.4.1	PE de posgrado que se actualizarán	93	63.27	93	63.27	0	0	76	0	47.62	100+	75.27		
2.4.2	PE de posgrado que evaluarán los CIEES.	48	32.65	47	31.97	0	0	45	0	31.29	100+	97.87		
2.4.3	PE de posgrado reconocidos por el Programa Nacional de Posgrado de Calidad (PNPC)	76	51.7	86	58.5	0	0	76	0	53.06	100+	90.7		
2.4.4	PE de posgrado que ingresarán al Programa de Fomento a la Calidad (PFC)	25	17.01	27	18.37	0	0	24	0	16.33	100+	88.89		
2.4.5	PE de posgrado que ingresarán al Padrón Nacional de Posgrado (PNP)	40	27.21	41	27.89	0	0	39	0	26.53	100+	85.12		
Total de Matrícula de nivel posgrado		Total: 4,654												
2.5.1	Número y porcentaje de matrícula atendida en PE de posgrado de calidad.	3,924	83.83	3,904	83.4	598	12.78	2,469	0	52.75	100+	63.24		
Tasa de egreso por cohorte generacional de TSU/PA		M1	M2	%	M2	%	M2 Ajustado	% Ajustado	M2 Alcanzado	Ajuste Institucional	% Alcanzado	% Trimestral	% Total de avance	Justificación IES
2.6.1	Tasa de egreso por cohorte para PE de TSU y PA Ciclo A	47	39	82.98	38	80.85	8	17.02	31	0	66.26	100+	81.58	
Tasa de titulación por cohorte generacional de TSU/PA		M1	M2	%	M2	%	M2 Ajustado	% Ajustado	M2 Alcanzado	Ajuste Institucional	% Alcanzado	% Trimestral	% Total de avance	Justificación IES
2.7.1	Tasa de titulación por cohorte para PE de TSU y PA Ciclo A	45	29	64.44	30	66.67	8	17.78	14	0	31.11	100+	48.67	
Tasa de egreso por cohorte generacional de licenciatura		M1	M2	%	M2	%	M2 Ajustado	% Ajustado	M2 Alcanzado	Ajuste Institucional	% Alcanzado	% Trimestral	% Total de avance	Justificación IES
2.8.1	Tasa de egreso por cohorte para PE de licenciatura Ciclo A	9,952	5,118	51.43	4,887	49.11	1,324	13.3	3,945	0	39.54	100+	80.72	
2.8.2	Tasa de egreso por cohorte para PE de licenciatura Ciclo B	5,265	2,977	29.91	2,726	27.39	462	4.64	2,300	0	23.11	100+	84.37	
Tasa de titulación por cohorte generacional de licenciatura		M1	M2	%	M2	%	M2 Ajustado	% Ajustado	M2 Alcanzado	Ajuste Institucional	% Alcanzado	% Trimestral	% Total de avance	Justificación IES
2.9.1	Tasa de titulación por cohorte para PE de licenciatura Ciclo A	6,684	3,938	58.92	3,090	46.23	1,056	15.8	1,614	0	27.14	100+	58.71	



Universidad: Universidad Autónoma de Nuevo León
Clave 911: 19MSU0011T

Clave de convenio: C/PROFOCIE-2015-19MSU0011T

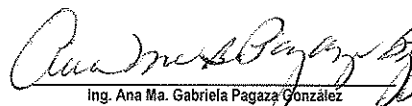
Proyecto: Atención integral a estudiantes de nivel superior a través de servicios académicos y PE pertinentes y de calidad

Clave de proyecto: P/PROFOCIE-2015-19MSU0011T-01

2.9.2	Tasa de titulación por cohorte para PE de licenciatura Ciclo B	3,171	1,803	26.97	1,510	22.59	382	5.72	1,169	0	17.49	100	77.42	
Tasa de graduación por cohorte generacional de Licenciatura		M1	M2	%	M2	%	M2 Ajustado	% Ajustado	M2 Alcanzado	Ajuste Institucional	% Alcanzado	% Trimestral	% Total de avance	Justificación IES
2.10.1	Tasa de graduación para PE de posgrado	1,427	1,021	71.55	977	68.47	99	6.94	636	0	44.57	100	65.1	
Otras metas														
		Valor Original		Ajustado Anual				Ajustado Trimestral						
Meta Compromiso		Número	%	Número	%	Número	%	Número	Ajuste Institucional	% Alcanzado	% Trimestral	% Total de avance	Justificación IES	
3.1.1	Recertificación del Sistema de gestión de Calidad bajo la Norma ISO 9001:2008.	1	100	1	100	0	0	0	0	0	0	0	0	

Porcentaje ponderado del cumplimiento de las metas: 100.00 %


Mtro. Rogelio Guillermo Garza Rivera
Rector


Ing. Ana Ma. Gabriela Pagaza González
Responsable del proyecto



Programa de Fortalecimiento de la Calidad en Instituciones Educativas
Formato de apoyo para analizar el Seguimiento Académico de proyectos PROFOCIE 2015



Universidad Autónoma de Nuevo León

P/PROFOCIE-2015 Consolidación de las Estructuras de Información que Soportan la Visión de la UANL 2020
-19MSU0011T-02

No. OP	Descripción del Objetivo Particular						
01	Fortalecer la Infraestructura Central de Red de Voz, Datos, Energía Regulada y Videoconferencia, brindando continuidad de la operación y seguridad de la Red UANL de los Campus Mederos, Salud y Cd. Universitaria.						
No. MA	Descripción de la Meta Académica	Valores Cualitativos			Valores Financieros		
		Programado	Alcanzado	%	Programado	Ejercido	%
1	Actualizar la infraestructura del Backbone de Fibra Óptica para las Dependencias del Campus Mederos, Salud y Cd. Universitaria y robustecimiento de infraestructura de red local de Departamentos Centrales Críticos y Centro de Cómputo UANL.	1.00	0.00	0.00	1,178,275.00	0.00	0.00



No. MA	Trimestre 1			Trimestre 2		
	Meta Programada	Meta	Monto Alcanzado	Meta Programada	Meta	Monto Alcanzado
1	1.00	0.00	0.00	0.00	0.00	0.00


No. MA	Observación
1	La acción 1.2 ya está liberado el trámite y comprobado, la acción 1.3, la Dirección de adquisiciones aún lo tiene en proceso de adquisición, debido al cambio de modelos de equipos.

No. OP	Descripción del Objetivo Particular						
02	Consolidación y Crecimiento de los diferentes Sistemas Institucionales que soportan los procesos Académicos y Administrativos en las Dependencias de la UANL, logrando su automatización e integración que permita a la Institución a llevar a cabo proyectos y acciones encaminadas al cumplimiento de la Visión 2020, cumpliendo con las mejores prácticas y certificaciones internacionales relacionadas a las Tecnologías de la Información para un uso más eficiente de los recursos.						
No. MA	Descripción de la Meta Académica	Valores Cualitativos			Valores Financieros		
		Programado	Alcanzado	%	Programado	Ejercido	%
1	Consolidación y Crecimiento para los principales Sistemas y Servicios Institucionales Administrativos y Académicos como: Sistema Integral de Administración de los Servicios Educativos, (SIASE), Sistema Profesional para la Administración de los Recursos Humanos, (SPARH), Sistema de Bibliotecas (CÓDICE), Plataforma de Enseñanza- Aprendizaje (Nexus), Contabilidad por Fondos, Cheques y Pagars, Sistema de Información para la Administración de la Calidad (Kaizen), Sistema de Información Ejecutiva (SIE), Servicio de Correo Electrónico Académico y Administrativo de la UANL, Sistema Institucional de Digitalización, Portal UANL	1.00	0.00	0.00	1,491,969.00	0.00	0.00
2	Seguridad de la infraestructura y Optimización de uso de los recursos de almacenamiento y servidores de los servicios institucionales.	1.00	0.00	0.00	1,140,406.00	0.00	0.00
3	Mejorar la atención a la comunidad Universitaria, con un sistema de tecnología de información y métodos, Certificaciones Internacionales	1.00	0.00	0.00	596,943.00	0.00	0.00

No. MA	Trimestre 1			Trimestre 2		
	Meta Programada	Meta	Monto Alcanzado	Meta Programada	Meta	Monto Alcanzado
1	0.00	0.00	0.00	1.00	0.00	0.00
2	0.00	0.00	0.00	1.00	0.00	0.00
3	1.00	0.00	0.00	0.00	0.00	0.00

No. MA	Observación
1	Ambas acciones que conforman esta meta continúan en proceso de evaluación y adquisición por parte de la Dirección de Adquisiciones.
2	Ya está liberado el trámite de esta acción y están en el proceso final de comprobación.
3	Ya está liberado el trámite de esta acción y está en proceso de comprobación.

Firma	
	
Mtro. Rogelio Guillermo Garza Rivera Rector	M.A. Alberto Zambrano Elizondo Responsable del Proyecto



DIRECCIÓN DE TECNOLOGÍAS
DE INFORMACIÓN

Los montos ejercidos que se reflejan en este reporte se presentan con carácter informativo, en tanto el Departamento de Seguimiento Financiero de la Dirección de Fortalecimiento Institucional, concluye la revisión de la documentación que la universidad capturó durante el segundo trimestre del 2015, para comprobar la aplicación de los montos asignados, y en su caso, la institución subsane en tiempo y forma las observaciones que se hayan emitido a los datos y comprobantes de pago asociados.



Universidad: Universidad Autónoma de Nuevo León
Clave 911: 19MSU0011T

Clave de convenio: C/PROFOCIE-2015-19MSU0011T

Proyecto: Consolidación de las Estructuras de Información que Soportan la Visión de la UANL 2020

Clave de proyecto: P/PROFOCIE-2015-19MSU0011T-02

Meta Compromiso	Valor Original		Ajustado Anual		Ajustado Trimestral			%Alcanzado	%Trimestral	%Total de avance	Justificación IES	
	Número	%	Número	%	Número	%	Número					
Diseño, integración y explotación de Sistemas de Información												
Total de módulos que conforman los Sistemas de Información											Total: 16	
2.1.1	Número y nombre de los módulos que estarán operando (administración escolar, recursos humanos, finanzas u otro)	16	100	16	100	0	0	15	93.75	100+	93.75	Aplica misma observación de trimestres anteriores
2.1.2	Módulos de los Sistemas de Información que operarán relacionados entre sí	16	100	16	100	0	0	15	93.75	100+	93.75	Aplica misma observación de trimestres anteriores

Porcentaje ponderado del cumplimiento de las metas 0.00 %


Mtro. Rogelio Guillermo Garza Rivera
Rector


MA. Alberto Zambrano Elizondo
Responsable del proyecto



DIRECCIÓN DE TECNOLOGÍAS
DE INFORMACIÓN



Programa de Fortalecimiento de la Calidad en Instituciones Educativas
Formato de apoyo para analizar el Seguimiento Académico de proyectos PROFOCIE 2015



Universidad Autónoma de Nuevo León

P/PROFOCIE-2015 Fortalecimiento de la capacidad y competitividad académica de la Facultad de Agronomía de la UANL con el impulso de sus -19MSU0011T-03 cuerpos académicos y programas educativos mediante la capacitación y habilitación de su planta docente y el equipamiento de sus laboratorios y campos experimentales.

No. OP	Descripción del Objetivo Particular						
01	Desarrollo de los cuerpos académicos y el fortalecimiento de la planta académica.						
No. MA	Descripción de la Meta Académica	Valores Cualitativos			Valores Financieros		
		Programado	Alcanzado	%	Programado	Ejercido	%
2	Incrementar el grado de consolidación en de los CA que se encuentran como CAEC y CAEF a través de un mejoramiento de la infraestructura básica para el desarrollo de las funciones sustantivas y para la conformación de nuevos CA.	3.00	1.00	33.33	650,000.00	0.00	0.00

No. MA	Trimestre 1			Trimestre 2		
	Meta Programada	Meta	Monto Alcanzado	Meta Programada	Meta	Monto Alcanzado
2	0.00	1.00	0.00	3.00	0.00	0.00

No. MA	Observación
2	2 CAs se mantuvieron En Consolidación (Nutrición, Reproducción y Mejoramiento animal, y el CA de Agrobiotecnología)

No. OP	Descripción del Objetivo Particular						
02	Formación integral de los estudiantes.						
No. MA	Descripción de la Meta Académica	Valores Cualitativos			Valores Financieros		
		Programado	Alcanzado	%	Programado	Ejercido	%
2	Incrementar la movilidad nacional e internacional	3.00	8.00	266.67	60,062.00	0.00	0.00

No. MA	Trimestre 1			Trimestre 2		
	Meta Programada	Meta	Monto Alcanzado	Meta Programada	Meta	Monto Alcanzado
2	0.00	8.00	0.00	0.00	0.00	0.00

No. MA	Observación
2	En este segundo trimestre del año no hubo estudiantes que hicieran trámites para realizar intercambio académico, aparte de los reportados en el primer trimestre



No. OP	Descripción del Objetivo Particular						
03	Incremento de la competitividad académica de los programas de licenciatura.						
No. MA	Descripción de la Meta Académica	Valores Cualitativos			Valores Financieros		
		Programado	Alcanzado	%	Programado	Ejercido	%
2	Evaluar el nivel de conocimientos y habilidades académicas de los recién egresados de los PE de licenciatura para determinar la competitividad académica de los mismos.	24.00	40.00	166.67	25,200.00	0.00	0.00


No. MA	Trimestre 1			Trimestre 2		
	Meta Programada	Meta	Monto Alcanzado	Meta Programada	Meta	Monto Alcanzado
2	0.00	40.00	0.00	0.00	0.00	0.00

No. MA	Observación
2	En este segundo trimestre del año no hubo más estudiantes que hubieran presentado el EGEL, además de los reportados en el primer trimestre

No. OP	Descripción del Objetivo Particular						
04	Apoyo a los Programas de Posgrado Reconocidos por el PNPC.						
No. MA	Descripción de la Meta Académica	Valores Cualitativos			Valores Financieros		
		Programado	Alcanzado	%	Programado	Ejercido	%

No. MA	Trimestre 1			Trimestre 2		
	Meta Programada	Meta	Monto Alcanzado	Meta Programada	Meta	Monto Alcanzado

 Firma Mtro. Rogelio Guillermo Garza Rivera Rector	 Firma Alejandro Sergio del Bosque González Responsable del Proyecto
--	--


 DIRECCION

Los montos ejercidos que se reflejan en este reporte se presentan con carácter informativo, en tanto el Departamento de Seguimiento Financiero de la Dirección de Fortalecimiento Institucional, concluye la revisión de la documentación que la universidad capturó durante el segundo trimestre del 2015, para comprobar la aplicación de los montos asignados, y en su caso, la institución subsane en tiempo y forma las observaciones que se hayan emitido a los datos y comprobantes de pago asociados.

Universidad: Universidad Autónoma de Nuevo León
Clave 911: 19MSU0011T

Clave de convenio: C/PROFOCIE-2015-19MSU0011T

Fortalecimiento de la capacidad y competitividad académica de la Facultad de Agronomía de la UANL con el impulso de sus cuerpos académicos y programas educativos mediante la capacitación y habilitación de su planta docente y el equipamiento de sus laboratorios y campos experimentales.

Clave de proyecto: P/PROFOCIE-2015-19MSU0011T-03

Meta Compromiso	Valor Original		Ajustado Anual		Ajustado Trimestral			%Alcanzado	%Trimestral	%Total de avance	Justificación IES		
	Número	%	Número	%	Número	%	Número						
Capacidad Académica													
Total de Cuerpos Académicos											Total: 7		
1.3.1	Consolidados	4	57.14	1	14.29	0	0	1	14.29	100+	100	En este periodo no hubo convocatoria de PROMEP para consolidar más CAs	
1.3.2	En Consolidación	2	28.57	2	28.57	0	0	2	28.57	100+	100	Siguen en Consolidación los CAs de Agrobiotecnología y de Nutrición, Reproducción y Mejoramiento Animal	
1.3.3	En Formación	2	28.57	4	57.14	0	0	4	57.14	100+	100	Continúan en Formación los CAs de Agua-Suelo y Ciencia Ambiental, Protección Vegetal, Tecnología e Innovación Alimentaria, y el CA de Manejo, Ecología y Sistemas de Producción de Cultivos, Especies Forrajeras Nativas y Agostaderos	
Competitividad Académica													
Total de Programas Educativos de TSU/PA/Lic evaluables											Total: 1		
2.2.2	Número y % de PE que serán acreditados por organismos reconocidos por el COPAES.	4	400	1	100	0	0	0	0	0	0	Está en Proceso de Preparación de la Autoevaluación del PE de Ingeniería en Industrias Alimentarias y de Agronomía, para la Reacreditación	
Tasa de egreso por cohorte generacional de Licenciatura													
		M1	M2	%	M2	%	M2 Ajustado	% Ajustado	M2 Alcanzado	%Alcanzado	%Trimestral	%Total de avance	Justificación IES
2.8.1	Tasa de egreso por cohorte para PE de licenciatura Ciclo A	185	125	67.57	24	12.97	0	0	125	67.57	100+	100+	No todos los estudiantes que ingresaron pudieron terminar a tiempo su Plan de estudios
2.8.2	Tasa de egreso por cohorte para PE de licenciatura Ciclo B	52	32	17.3	24	12.97	0	0	33	17.84	100+	100+	No todos los estudiantes que ingresaron pudieron terminar a tiempo su Plan de estudios

Porcentaje ponderado del cumplimiento de las metas 50.00 %



Universidad: Universidad Autónoma de Nuevo León
Clave 911: 19MSU0011T

Clave de convenio: C/PROFOCIE-2015-19MSU0011T

Fortalecimiento de la capacidad y competitividad académica de la Facultad de Agronomía de la UANL con el impulso de sus cuerpos

Proyecto: académicos y programas educativos mediante la capacitación y habilitación de su planta docente y el equipamiento de sus laboratorios y campos experimentales.

Clave de proyecto: P/PROFOCIE-2015-19MSU0011T-03

Mtro. Rogelio Guillermo Garza Rivera
Rector

Alejandro Sergio del Bosque González
Responsable del proyecto



Programa de Fortalecimiento de la Calidad en Instituciones Educativas
Formato de apoyo para analizar el Seguimiento Académico de proyectos PROFOCIE 2015



Universidad Autónoma de Nuevo León

PI/PROFOCIE-2015 Programa Integral para la Mejora y el Aseguramiento de la Calidad de la DES
-19MSU0011T-04

No. OP	Descripción del Objetivo Particular						
01	Consolidar los CA's y fortalecimiento de la planta académica						
No. MA	Descripción de la Meta Académica	Valores Cualitativos			Valores Financieros		
		Programado	Alcanzado	%	Programado	Ejercido	%
1	En el 2014 la DES contará con 3 CA's consolidados y en el 2015 con 3 CA's en consolidación.	3.00	0.00	0.00	48,000.00	0.00	0.00
2	Contar con un 70% de PTC con el perfil deseable al 2015	70.00	0.00	0.00	104,300.00	0.00	0.00
4	Elevar a un 65% los PTC con maestría, a un 30% los PTC con doctorado y capacitar-actualizar a toda la planta académica en los procesos de enseñanza aprendizaje para el año 2015.	65.00	0.00	0.00	56,000.00	0.00	0.00

No. MA	Trimestre 1			Trimestre 2		
	Meta Programada	Meta	Monto Alcanzado	Meta Programada	Meta	Monto Alcanzado
1	0.00	0.00	0.00	0.00	0.00	0.00
2	0.00	0.00	0.00	0.00	0.00	0.00
4	0.00	0.00	0.00	0.00	0.00	0.00

No. MA	Observación
1	En la actualidad se esta trabajando y apoyando la labor de los CA's. Los resultados se verán reflejados en los siguientes trimestres.
2	En la actualidad se esta trabajando y apoyando a los PTC para que obtengan el perfil deseable, los resultados se verán reflejados en los siguientes trimestres.
4	En la actualidad se esta trabajando y apoyando a los PTC para que obtengan el grado de Maestría y Doctorado, también se esta apoyando en la capacitación a toda la planta académica en los Procesos de enseñanza aprendizaje, los resultado se verán reflejados en los siguientes trimestres.

No. OP	Descripción del Objetivo Particular						
02	Consolidar la competitividad académica de los PE						
No. MA	Descripción de la Meta Académica	Valores Cualitativos			Valores Financieros		
		Programado	Alcanzado	%	Programado	Ejercido	%
1	Fomento a la mejora continua y a el aseguramiento de la calidad de PE	2.00	0.00	0.00	260,000.00	0.00	0.00
4	Impulsar la cooperación académica nacional e internacional y la vinculación con los sectores sociales.	2.00	0.00	0.00	65,000.00	0.00	0.00

No. MA	Trimestre 1			Trimestre 2		
	Meta Programada	Meta	Monto Alcanzado	Meta Programada	Meta	Monto Alcanzado
1	0.00	0.00	0.00	0.00	0.00	0.00
4	0.00	0.00	0.00	0.00	0.00	0.00

No. MA	Observación
1	En la actualidad se esta trabajando y apoyando a los PE para la mejora continua y el aseguramiento de la calidad.Los resultados se estarán reflejando en los siguientes trimestre.
4	Se esta trabajando y apoyando a la movilidad de estudiantes de cada uno de los PE de la institución. Los resultados se reflejaran en los siguientes trimestres.

No. OP	Descripción del Objetivo Particular						
03	Formar y atender integralmente a los estudiantes						
No. MA	Descripción de la Meta Académica	Valores Cualitativos			Valores Financieros		
		Programado	Alcanzado	%	Programado	Ejercido	%
4	Mejorar los servicios para la formación y atención de los estudiantes de los PE	1.00	0.00	0.00	50,000.00	0.00	0.00


No. MA	Trimestre 1			Trimestre 2		
	Meta Programada	Meta	Monto Alcanzado	Meta Programada	Meta	Monto Alcanzado
4	0.00	0.00	0.00	0.00	0.00	0.00

No. MA	Observación
4	Se esta trabajando y apoyando con equipo eficiente para el servicio de los estudiantes de los PE. Los resultados se vera reflejado en los siguientes trimestres.

No. OP	Descripción del Objetivo Particular						
04	Lograr la pertinencia e inclusión de todos los PE del posgrado en el Programa Nacional de Calidad PNPC (PNP y PFC).						
No. MA	Descripción de la Meta Académica	Valores Cualitativos			Valores Financieros		
		Programado	Alcanzado	%	Programado	Ejercido	%
3	Impulsar la cooperación academica nacional e internacional	4.00	0.00	0.00	65,000.00	0.00	0.00

No. MA	Trimestre 1			Trimestre 2		
	Meta Programada	Meta	Monto Alcanzado	Meta Programada	Meta	Monto Alcanzado
3	0.00	0.00	0.00	0.00	0.00	0.00

No. MA	Observación
3	Se esta trabajando y apoyando a los PE para Movilidad nacional e internacional. Los resultados se verán reflejados en los siguientes trimestre.

Firma	
 Mtro. Rogelio Guillermo Garza Rivera Rector	MC. Francisco Fabela Bernal Responsable del Proyecto

Los montos ejercidos que se reflejan en este reporte se presentan con carácter informativo, en tanto el Departamento de Seguimiento Financiero de la Dirección de Fortalecimiento Institucional, concluye la revisión de la documentación que la universidad capturó durante el segundo trimestre del 2014, para comprobar la aplicación de los montos asignados, y en su caso, la institución subsane en tiempo y forma las observaciones que se hayan emitido a los datos y comprobantes de pago asociados.



Universidad: Universidad Autónoma de Nuevo León
Clave 911: 19MSU0011T

Clave de convenio: C/PROFOCIE-2015-19MSU0011T

Proyecto: Programa Integral para la Mejora y el Aseguramiento de la Calidad de la DES

Clave de proyecto: P/PROFOCIE-2015-19MSU0011T-04

Meta Compromiso		Valor Original		Ajustado Anual		Ajustado Trimestral						Justificación IES
		Número	%	Número	%	Número	%	Número	%Alcanzado	%Trimestral	%Total de avance	
Capacidad Académica												
Total de Profesores de Tiempo Completo		Total: 100										
1.1.3	Maestría	55	55	60	60	0	0	55	55	100+	91.67	Se esta trabajando y apoyando a los PTC
1.1.4	Doctorado	25	25	28	28	0	0	25	25	100+	89.29	Se esta trabajando y apoyando a los PTC
1.1.5	Posgrado en el área disciplinar de su desempeño	55	55	60	60	0	0	55	55	100+	91.67	Se esta trabajando y apoyando a los PTC
1.1.6	Doctorado en el área disciplinar de su desempeño	28	28	28	28	0	0	0	0	0	0	Se esta trabajando y apoyando a los PTC
1.1.7	Perfil deseable reconocido por el PROMEP-SES	60	60	70	70	0	0	60	60	100+	85.71	Se esta trabajando y apoyando a los PTC para que obtengan su perfil deseable.
1.1.8	Adscripción al SNI o SNC	17	17	20	20	0	0	17	17	100+	85	Se esta trabajando y apoyando a los PTC para que obtengan su adscripción al SNI
1.1.9	Participación en el programa de tutorías	95	95	100	100	0	0	95	95	100+	95	Se esta trabajando y apoyando a los PTC para que se incorporen al programa de tutorías.
Total de profesores que conforman la planta académica		Total: 285										
1.2.1	Profesores (PTC, PMT y PA) que reciben capacitación y/o actualización con al menos 40 horas por año	200	69.44	210	72.92	0	0	200	69.44	100+	95.24	Se esta trabajando y apoyando a los PTC para que se capaciten y/o actualicen.
Total de Grupos Académicos		Total: 7										
1.3.1	Consolidados	3	42.86	4	57.14	0	0	3	42.86	100+	75	Los CA's están programando sus actividades con miras de mantener y/o cambiar de estatus
1.3.2	En Consolidación	3	42.86	3	42.86	0	0	2	28.57	100+	66.67	Los CA's están programando sus actividades con miras de mantener y/o cambiar de estatus
Competitividad Académica												
Total de Programas Educativos de TSU/PA y Lic		Total: 2										
2.1.1	Número y % de PE con estudios de factibilidad para buscar su pertinencia	2	100	2	100	0	0	2	100	100+	100	Se está trabajando para mantener la pertinencia de los PE.
2.1.2	Número y % de PE con currículo flexible	2	100	2	100	0	0	2	100	100+	100	Se está trabajando para mantener a los PE con currículo flexible.
2.1.3	Número y % de PE que se actualizarán incorporando elementos de enfoques centrados en el estudiante o en el	2	100	2	100	0	0	2	100	100+	100	Se está trabajando para mantener a los PE
2.1.4	Número y % de PE que se actualizarán incorporando estudios de seguimiento de egresados y empleadores	2	100	2	100	0	0	2	100	100+	100	Se está trabajando y se aplicará el instrumento para realizar el estudio y para mantener a los PE

Universidad: Universidad Autónoma de Nuevo León
Clave 911: 19MSU0011T

Clave de convenio: C/PROFOCIE-2015-19MSU0011T

Proyecto: Programa Integral para la Mejora y el Aseguramiento de la Calidad de la DES

Clave de proyecto: P/PROFOCIE-2015-19MSU0011T-04

2.1.5	Número y % de PE que se actualizarán incorporando el servicio social en el plan de estudios	2	100	2	100	0	0	2	100	100+	100	Los PE LIC. EN ARQUITECTURA Y LIC. EN DISEÑO INDUSTRIAL ya tienen incorporado el SS.	
2.1.6	Número y % de PE que se actualizarán incorporando la práctica profesional en el plan de estudios	2	100	2	100	0	0	2	100	100+	100	Los PE LIC. EN ARQUITECTURA Y LIC. EN DISEÑO INDUSTRIAL ya tienen incorporadas las Prácticas Profesionales	
2.1.7	Número y % de PE basado en competencias	2	100	2	100	0	0	2	100	100+	100	Los PE LIC. EN ARQUITECTURA Y LIC. EN DISEÑO INDUSTRIAL están basados en competencias y centrados en el aprendizaje	
Total de Programas Educativos de TSU/PA y Lic evaluables		Total: 2											
2.2.1	Número y % de PE que alcanzarán el nivel 1 de CIEES.	2	100	2	100	0	0	2	100	100+	100	Los dos PE cuentan con el nivel 1 de CIEES	
2.2.2	Número y % de PE que serán acreditados por organismos reconocidos por el COPAES.	2	100	2	100	0	0	2	100	100+	100	Los dos PE cuentan con acreditación por organismos reconocidos de COPAES	
2.2.3	Número y % de PE de licenciatura y TSU de calidad del total de la oferta educativa evaluable	2	100	2	100	0	0	2	100	100+	100	Los dos PE cuentan con certificación de buena calidad	
Total de matrícula evaluable de Nivel TSU/PA y Lic		Total: 7,000											
2.3.1	Número y % de matrícula atendida en PE de TSU/PA y Licenciatura de calidad del total asociada a los PE evaluables	6,600	94.29	7,000	100	0	0	6,600	94.29	100+	94.29	Los dos PE cuentan con certificación de buena calidad	
Total de Programas Educativos de posgrado		Total: 5											
2.4.1	PE de posgrado que se actualizarán	3	60	3	60	0	0	3	60	100+	100	Se está trabajando para mantener a los PE reconocidos por el Programa Nacional de Posgrado de Calidad (PNPC)	
2.4.3	PE de posgrado reconocidos por el Programa Nacional de Posgrado de Calidad (PNPC)	5	100	5	100	0	0	5	100	100+	100	Se está trabajando para mantener a los PE reconocidos por el Programa Nacional de Posgrado de Calidad (PNPC)	
2.4.4	PE de posgrado que ingresarán al Programa de Fomento a la Calidad (PFC)	4	80	4	80	0	0	4	80	100+	100	Se está trabajando para mantener a los PE reconocidos por el Programa Nacional de Posgrado de Calidad (PNPC)	
2.4.5	PE de posgrado que ingresarán al Padrón Nacional de Posgrado (PNP)	1	20	1	20	0	0	1	20	100+	100	Se está trabajando para mantener a los PE reconocidos por el Programa Nacional de Posgrado de Calidad (PNPC)	
Total de Matrícula de nivel posgrado		Total: 400											
2.5.1	Número y porcentaje de matrícula atendida en PE de posgrado de calidad.	454	113.5	400	100	0	0	454	100+	100+	100+	Se esta trabajando para fortalecer la matrícula de los PE	
Tasa de egreso por cohorte generacional de Licenciatura		M1	M2	%	M2	%	M2 Ajustado	% Ajustado	M2 Alcanzado	% Alcanzado	% Trimestral	% Total de avance	Justificación IES

Universidad: Universidad Autónoma de Nuevo León
Clave 911: 19MSU0011T

Clave de convenio: C/PROFOCIE-2015-19MSU0011T

Proyecto: Programa Integral para la Mejora y el Aseguramiento de la Calidad de la DES


Clave de proyecto: P/PROFOCIE-2015-19MSU0011T-04

2.8.1	Tasa de egreso por cohorte para PE de licenciatura Ciclo A	464	185	39.87	60	12.93	0	0	0	0	0	0	0	Se está trabajando y se establecieron estrategias para la mejora de los indicadores.
2.8.2	Tasa de egreso por cohorte para PE de licenciatura Ciclo B	185	125	26.94	30	6.47	0	0	0	0	0	0	0	Se está trabajando y se establecieron estrategias para la mejora de los indicadores.
Tasa de titulación por cohorte generacional de Licenciatura		M1	M2	%	M2	%	M2 Ajustado	% Ajustado	M2 Alcanzado	% Alcanzado	% Trimestral	% Total de avance	Justificación IES	
2.9.1	Tasa de titulación por cohorte para PE de licenciatura Ciclo A	470	80	17.02	50	10.64	0	0	0	0	0	0	0	Se está trabajando para mejorar la tasa de titulación para los PE (este dato se realiza en el departamento de escolar, calcula al cierre del ciclo escolar, por semestre)
2.9.2	Tasa de titulación por cohorte para PE de licenciatura Ciclo B	480	95	20.21	30	6.38	0	0	0	0	0	0	0	Se está trabajando para mejorar la tasa de titulación para los PE (este dato se realiza en el departamento de escolar, se calcula al cierre del ciclo escolar que es por semestre)
Tasa de graduación por cohorte generacional de Licenciatura		M1	M2	%	M2	%	M2 Ajustado	% Ajustado	M2 Alcanzado	% Alcanzado	% Trimestral	% Total de avance	Justificación IES	
2.10.1	Tasa de graduación para PE de posgrado	72	52	72.22	60	83.33	0	0	0	0	0	0	0	se siguen estableciendo estrategias para incrementar la tasa de graduación para los PE de posgrado.

Porcentaje ponderado del cumplimiento de las metas 40.00 %

Mtro. Rogelio Guillermo Garza Rivera
Rector

MC. Francisco Fabela Bernal
Responsable del proyecto



Programa de Fortalecimiento de la Calidad en Instituciones Educativas
Formato de apoyo para analizar el Seguimiento Académico de proyectos PROFOCIE 2015



Universidad Autónoma de Nuevo León

P/PROFOCIE-2015 ProDES 2014-2015 de la Facultad de Artes Visuales.
-19MSU0011T-05

No. OP	Descripción del Objetivo Particular						
01	Incrementar el grado de habilitación, perfil, formación y especialización de la planta docente e impulsar el desarrollo del CA. Desarrollo de los Cuerpos Académicos y Fortalecimiento de la Planta Académica						
No. MA	Descripción de la Meta Académica	Valores Cualitativos			Valores Financieros		
		Programado	Alcanzado	%	Programado	Ejercido	%
1	Incrementar el # de PTC y mejorar su formación anualmente.	32.00	0.00	0.00	126,300.00	0.00	0.00
3	Apoyar la investigación y la producción artística de los miembros del CA anualmente para que ingresen al SNI o SNC a través del logro de 3 productos de las LGAC.	3.00	0.00	0.00	25,000.00	0.00	0.00

No. MA	Trimestre 1			Trimestre 2		
	Meta Programada	Meta	Monto Alcanzado	Meta Programada	Meta	Monto Alcanzado
1	0.00	0.00	0.00	0.00	0.00	0.00
3	0.00		0.00	0.00	0.00	0.00

No. MA	Observación
1	Nuestra Facultad continúa con la programación de cursos dirigidos al personal docente, con el objetivo de cumplir con la meta establecida de capacitar a 32 docentes.
3	Los CA de la dependencia trabajan en diversos proyectos de investigación, los cuales tienen como objetivo principal su publicación.

No. OP	Descripción del Objetivo Particular						
02	Mejorar y asegurar la competitividad académica conservando la evaluación en nivel 1 de CIEES la acreditación por organismos reconocidos por COPAES y la internacionalización de los PE. Incremento de la Competitividad Académica de los PE de TSU y Licenciatura.						
No. MA	Descripción de la Meta Académica	Valores Cualitativos			Valores Financieros		
		Programado	Alcanzado	%	Programado	Ejercido	%
1	Adquirir el equipamiento necesario que contribuya al incremento de las competencias propias de los estudiantes de cada uno de los PE de licenciatura, atendiendo las recomendaciones realizadas por los CIEES y organismos acreditadores del COPAES.	56.00	0.00	0.00	370,992.00	0.00	0.00

No. MA	Trimestre 1			Trimestre 2		
	Meta Programada	Meta	Monto Alcanzado	Meta Programada	Meta	Monto Alcanzado
1	0.00	0.00	0.00	0.00	0.00	0.00



No. MA	Observación
1	La dependencia adquirió el equipo necesario para el desarrollo de las competencias de los estudiantes.

No. OP	Descripción del Objetivo Particular						
03	Generar, aplicar y difundir el conocimiento, impulsar la internacionalización y la cooperación académica con los sectores social y productivo. Apoyar a los PE de Posgrado reconocidos por el Programa Nacional de Posgrados de Calidad, PNPC SEP-CONACyT, (PNP y PFC)						
No. MA	Descripción de la Meta Académica	Valores Cualitativos			Valores Financieros		
		Programado	Alcanzado	%	Programado	Ejercido	%

No. MA	Trimestre 1			Trimestre 2		
	Meta Programada	Meta	Monto Alcanzado	Meta Programada	Meta	Monto Alcanzado

No. OP	Descripción del Objetivo Particular						
04	Mejorar la atención y formación integral del estudiante, innovación educativa, educación ambiental y sustentabilidad. Formación Integral del Estudiante.						
No. MA	Descripción de la Meta Académica	Valores Cualitativos			Valores Financieros		
		Programado	Alcanzado	%	Programado	Ejercido	%

No. MA	Trimestre 1			Trimestre 2		
	Meta Programada	Meta	Monto Alcanzado	Meta Programada	Meta	Monto Alcanzado

Firma	
	
Mtro. Rogelio Guillermo Garza Rivera Rector	M.A. Juan Francisco García Hernández Responsable del Proyecto

Los montos ejercidos que se reflejan en este reporte se presentan con carácter informativo, en tanto el Departamento de Seguimiento Financiero de la Dirección de Fortalecimiento Institucional, concluye la revisión de la documentación que la universidad capturó durante el segundo trimestre del 2015, para comprobar la aplicación de los montos asignados, y en su caso, la institución subsane en tiempo y forma las observaciones que se hayan emitido a los datos y comprobantes de pago asociados.

Universidad: Universidad Autónoma de Nuevo León
Clave 911: 19MSU0011T

Clave de convenio: C/PROFOCIE-2015-19MSU0011T

Proyecto: ProDES 2014-2015 de la Facultad de Artes Visuales.

Clave de proyecto: P/PROFOCIE-2015-19MSU0011T-05

Meta Compromiso		Valor Original		Ajustado Anual		Ajustado Trimestral				Justificación IES		
		Número	%	Número	%	Numero	%	Número	%Alcanzado		%Trimestral	%Total de avance
Capacidad Académica												
Total de Profesores de Tiempo Completo		Total: 0										
1.1.3	Maestría	29	0	33	0	0	0	33	100+	100+	100	La DES cuenta con PTC con grado de Licenciatura.
Competitividad Académica												
Total de Programas Educativos de TSU/PA y Lic		Total: 3										
2.1.1	Número y % de PE con estudios de factibilidad para buscar su pertinencia	3	100	3	100	0	0	3	100	100+	100	La meta establecida se cumplió en trimestre anterior. La DES cuenta con 3 PE de Licenciatura.
2.1.2	Número y % de PE con currículo flexible	3	100	3	100	0	0	3	100	100+	100	La DES cuenta con 3 PE incorporados al nuevo Modelo Educativo y Académico de la UANL.
2.1.3	Número y % de PE que se actualizarán incorporando elementos de enfoques centrados en el estudiante o en el aprendizaje.	3	100	3	100	0	0	3	100	100+	100	Los 3 PE de Licenciatura cuentan con elementos de enfoques centrados en el estudiante.
2.1.4	Número y % de PE que se actualizarán incorporando estudios de seguimiento de egresados y empleadores	3	100	3	100	0	0	3	100	100+	100	La meta establecida se cumplió en trimestre anterior. La DES cuenta con 3 PE de Licenciatura actualizados mediante estudios de seguimiento de egresados y empleadores.
2.1.5	Número y % de PE que se actualizarán incorporando el servicio social en el plan de estudios	3	100	3	100	0	0	3	100	100+	100	La meta establecida se cumplió en trimestre anterior. La DES cuenta con 3 PE de Licenciatura actualizados, incorporando el Servicio Social en el plan de estudios.
2.1.6	Número y % de PE que se actualizarán incorporando la práctica profesional en el plan de estudios	3	100	3	100	0	0	3	100	100+	100	La meta establecida se cumplió en trimestre anterior. La DES cuenta con 3 PE de Licenciatura actualizados, incorporando la Práctica Profesional en el plan de estudios.

Universidad: Universidad Autónoma de Nuevo León
Clave 911: 19MSU0011T

Clave de convenio: C/PROFOCIE-2015-19MSU0011T

Proyecto: ProDES 2014-2015 de la Facultad de Artes Visuales.

Clave de proyecto: P/PROFOCIE-2015-19MSU0011T-05

2.1.7	Número y % de PE basado en competencias	3	100	3	100	0	0	3	100	100+	100	La meta establecida se cumplió en trimestre anterior. La DES cuenta con 3 PE de Licenciatura basados en competencia.	
Total de Programas Educativos de TSU/PA y Lic. evaluables		Total: 3											
2.2.1	Número y % de PE que alcanzarán el nivel 1 los CIEES.	3	100	3	100	0	0	3	100	100+	100	Actualmente los 3 PE de Licenciatura cuentan con el reconocimiento, pero se trabaja en la actualización para conservar dicho nivel.	
2.2.2	Número y % de PE que serán acreditados por organismos reconocidos por el COPAES.	3	100	3	100	0	0	3	100	100+	100	Los 3 PE de Licenciatura cuentan con la acreditación por parte de organismos reconocidos por COPAES; tales como CAESA para Lenguaje y Producción Audiovisual y Artes Visuales, y COMAPROD para Diseño Gráfico.	
2.2.3	Número y % de PE de licenciatura y TSU de calidad del total de la oferta educativa evaluable	3	100	3	100	0	0	3	100	100+	100	Nuestros PE de Licenciatura son evaluados por los CIEES y acreditados por organismos reconocidos por el COPAES. Asimismo nuestra Facultad cuenta con la Certificación del Sistema de Administración de la Calidad ISO 9001:2008.	
Total de matrícula evaluable de Nivel TSU/PA y Lic		Total: 0											
2.3.1	Número y % de matrícula atendida en PE de TSU/PA y Licenciatura de calidad del total asociada a los PE evaluables	2,215	0	2,215	0	0	0	1,936	100+	100+	87.4	El número de matrícula que se indicó se estima anualmente, motivo por el cual la meta se cumplirá en el siguiente semestre escolar.	
Tasa de egreso por cohorte generacional de Licenciatura		M1	M2	%	M2	%	M2 Ajustado	% Ajustado	M2 Alcanzado	% Alcanzado	% Trimestral	% Total de avance	Justificación IES
2.8.1	Tasa de egreso por cohorte para PE de licenciatura Ciclo A	296	275	92.91	275	92.91	275	92.91	275	92.91	100	100	La meta se cumplió en el periodo establecido.
2.8.2	Tasa de egreso por cohorte para PE de licenciatura Ciclo B	250	230	77.7	230	77.7	0	0	230	77.7	100+	100	La meta se cumplió en el periodo establecido.
Tasa de titulación por cohorte generacional de Licenciatura		M1	M2	%	M2	%	M2 Ajustado	% Ajustado	M2 Alcanzado	% Alcanzado	% Trimestral	% Total de avance	Justificación IES

Universidad: Universidad Autónoma de Nuevo León
Clave 911: 19MSU0011T


Clave de convenio: C/PROFOCIE-2015-19MSU0011T


Proyecto: ProDES 2014-2015 de la Facultad de Artes Visuales.

Clave de proyecto: P/PROFOCIE-2015-19MSU0011T-05

2.9.1	Tasa de titulación por cohorte para PE de licenciatura Ciclo A	71	71	100	71	100	71	100	71	100	100	100	La meta se cumplió en el periodo establecido.
2.9.2	Tasa de titulación por cohorte para PE de licenciatura Ciclo B	29	29	40.85	29	40.85	0	0	29	40.85	100+	100	La meta se cumplió en el periodo establecido.
Tasa de graduación por cohorte generacional de Licenciatura		M1	M2	%	M2	%	M2 Ajustado	% Ajustado	M2 Alcanzado	% Alcanzado	% Trimestral	% Total de avance	Justificación IES
2.10.1	Tasa de graduación para PE de posgrado	36	29	80.56	29	80.56	0	0	22	61.11	100+	75.86	La cantidad indicada se estima anualmente, motivo por el cual la meta establecida se cumplirá en el segundo semestre del año.

Porcentaje ponderado del cumplimiento de las metas 97.83 %


Mtro. Rogelio Guillermo Garza Rivera
Rector


M.A. Juan Francisco García Hernández
Responsable del proyecto



Universidad Autónoma de Nuevo León

P/PROFOCIE-2015 Fortalecimiento de la capacidad, competitividad e innovación académicas de los CA y de los PE de la Facultad de Ciencias de -19MSU0011T-06 la Comunicación.

No. OP	Descripción del Objetivo Particular						
01	Consolidar la competitividad académica del PE de la Licenciatura.						
No. MA	Descripción de la Meta Académica	Valores Cualitativos			Valores Financieros		
		Programado	Alcanzado	%	Programado	Ejercido	%
1	Mejorar el PE a través de la actualización de aulas, laboratorio de medios impresos y laboratorio de informática.	1.00	1.00	100.00	113,100.00	0.00	0.00
2	Desarrollar un programa de estudios de seguimiento de egresados, de conocimiento y satisfacción de los estudiantes y empleadores.	1.00	1.00	100.00	140,000.00	0.00	0.00

No. MA	Trimestre 1			Trimestre 2		
	Meta Programada	Meta	Monto Alcanzado	Meta Programada	Meta	Monto Alcanzado
1	0.00		0.00	0.00	1.00	0.00
2	0.00		0.00	0.00	1.00	0.00

No. MA	Observación
1	Se realiza la requisición del equipo al departamento de Adquisiciones Central de la UANL el día 24 de Febrero y el equipo se recibe en nuestra Dependencia el 21 de Abril del presente con el numero de la factura 5274. El equipo actualmente esta en funcionamiento para beneficio de nuestros estudiantes.
2	La Meta Académica 2: Consiste en Convocar a los estudiantes egresados del PE de la Licenciatura para que presenten el EGEL-CC al finalizar sus estudios, se convocó a 89 alumnos a presentar el examen el 23 de Abril del 2016 y se tiene programado para finales de Octubre el que presenten los alumnos que van a egresar en Diciembre 2016 y así agotar el recurso otorgado.



No. OP	Descripción del Objetivo Particular						
02	Fortalecer la formación integral de los estudiantes del PE de la Licenciatura.						
No. MA	Descripción de la Meta Académica	Valores Cualitativos			Valores Financieros		
		Programado	Alcanzado	%	Programado	Ejercido	%


No. MA	Trimestre 1			Trimestre 2		
	Meta Programada	Meta	Monto Alcanzado	Meta Programada	Meta	Monto Alcanzado

No. OP	Descripción del Objetivo Particular						
03	Impulsar la consolidación de los CA de la DES.						
No. MA	Descripción de la Meta Académica	Valores Cualitativos			Valores Financieros		
		Programado	Alcanzado	%	Programado	Ejercido	%
3	Incrementar la movilidad de los profesores para realizar estancias cortas de investigación.	9.00	0.00	0.00	67,021.00	0.00	0.00
4	Mejorar el grado de desarrollo de los cuerpos académicos, realizando eventos académicos de investigación que analicen problemáticas relevantes del desarrollo social y económico a nivel mundial.	2.00	0.00	0.00	43,143.00	0.00	0.00

No. MA	Trimestre 1			Trimestre 2		
	Meta Programada	Meta	Monto Alcanzado	Meta Programada	Meta	Monto Alcanzado
3	0.00		0.00	0.00		0.00
4	0.00		0.00	0.00		0.00

Firma

 Mtro. Rogelio Guillermo Garza Rivera Rector	 M.C. Mario Humberto Rodríguez Responsable del Proyecto
---	--



Los montos ejercidos que se reflejan en este reporte se presentan con carácter informativo, en tanto el Departamento de Seguimiento Financiero de la Dirección de Fortalecimiento Institucional, concluye la revisión de la documentación que la universidad capturó durante el segundo trimestre del 2015, para comprobar la aplicación de los montos asignados, y en su caso, la institución subsane en tiempo y forma las observaciones que se hayan emitido a los datos y comprobantes de pago asociados.



DIRECCIÓN DE FORTALECIMIENTO INSTITUCIONAL
CUMPLIMIENTO DE METAS COMPROMISO TRIMESTRE 2
EJERCICIO FISCAL 2015



Universidad: Universidad Autónoma de Nuevo León
Clave 911: 19MSU0011T

Clave de convenio: C/PROFOCIE-2015-19MSU0011T

Proyecto: Fortalecimiento de la capacidad, competitividad e innovación académicas de los CA y de los PE de la Facultad de Ciencias de la Comunicación.

Clave de proyecto: P/PROFOCIE-2015-19MSU0011T-06

Meta Compromiso		Valor Original		Ajustado Anual				Ajustado Trimestral			Justificación IES	
		Número	%	Número	%	Número	%	Número	%Alcanzado	%Trimestral		%Total de avance
Capacidad Académica												
Total de Profesores de Tiempo Completo:		Total: 75										
1.1.1	Licenciatura	5	6.67	4	5.33	0	0	4	5.33	100+	100	Aún se cuenta con 4 maestros que solamente tienen licenciatura y corresponden a la planta de maestros de tiempo completo, que están próximos a ser jubilados.
1.1.3	Maestría	55	73.33	46	61.33	0	0	43	57.33	100+	93.48	Se presenta un avance en grado de maestros que solamente contaban con maestría a grado de doctorado.
1.1.4	Doctorado	28	37.33	25	33.33	0	0	28	37.33	100+	100+	Aumento debido al cambio de grado académico, pero se mantiene a que se han estado jubilando maestros de la plantilla de tiempo completo.
1.1.5	Posgrado en el área disciplinar de su desempeño	81	108	71	94.67	0	0	71	94.67	100+	100	Debido a que aún tenemos 4 maestros sin Posgrado en la plantilla de maestros de tiempo
1.1.6	Doctorado en el área disciplinar de su desempeño	28	37.33	25	33.33	0	0	28	37.33	100+	100+	Aumento debido al cambio de grado académico, pero se mantiene a que se han estado jubilando maestros de la plantilla de tiempo completo.
1.1.7	Perfil deseable reconocido por el PROMEP-SES	34	45.33	30	40	0	0	31	41.33	100+	100+	Se disminuye la cantidad de maestros con perfil PROMEP debido a que se presenta una jubilación y un cambio de dependencia.

Universidad: Universidad Autónoma de Nuevo León
Clave 911: 19MSU0011T

Clave de convenio: C/PROFOCIE-2015-19MSU0011T

Proyecto: Fortalecimiento de la capacidad, competitividad e innovación académicas de los CA y de los PE de la Facultad de Ciencias de la Comunicación.

Clave de proyecto: P/PROFOCIE-2015-19MSU0011T-06

1.1.8	Adscripción al SNI o SNC	7	9.33	7	9.33	0	0	5	6.67	100+	71.43	Dos de los participantes bajan su producción debido a situaciones fuera del alcance de la Dependencia, sin embargo se están aplicando medidas para incentivar a los maestros a generar producción.
1.1.9	Participación en el programa de tutorías	86	114.67	75	100	0	0	75	100	100+	100	El total de los maestros de tiempo completo participan en el programa de tutorías.
Total de profesores que conforman la planta académica		Total: 160										
1.2.1	Profesores (PTC, PMT y PA) que reciben capacitación y/o actualización con al menos 40 horas por año	158	98.75	160	100	0	0	154	96.25	100+	96.25	Se presenta una baja en la planta académica, debido a jubilaciones en el 2015, sin embargo el total de los maestros PTC, PTM Y PA reciben capacitaciones y
Total de Cuerpos Académicos:		Total: 6										
1.3.1	Consolidados	2	33.33	3	50	0	0	2	33.33	100+	66.67	1. Estudios de cultura, comunicación y tecnologías de la información: De los 8 miembros, 6 son doctores y 2 S.N.I. El nivel de CA consolidado se extiende al 2017. Todos sus miembros cuentan con perfil PRODEP. Libros colectivos del CA. 2. Marketing desde la perspectiva de la comunicación. 3. Medios de comunicación para la educación, el uso de las tecnologías y el desarrollo social: Dos de los 3 integrantes miembros con son doctores, 1 pertenece al S.N.I, el nivel del cuerpo es de Consolidación, , cuenta con red de colaboración nacional e

Universidad: Universidad Autónoma de Nuevo León
Clave 911: 19MSU0011T

Clave de convenio: C/PROFOCIE-2015-19MSU0011T

Proyecto: Fortalecimiento de la capacidad, competitividad e innovación académicas de los CA y de los PE de la Facultad de Ciencias de la Comunicación.

Clave de proyecto: P/PROFOCIE-2015-19MSU0011T-06

1.3.2	En Consolidación	2	33.33	3	50	0	0	3	50	100+	100	1.Estudios de Comunicación, Medios y Educación: Cuenta con participación en congresos, publicación de libros, capítulos de libros, memorias en extenso, artículos arbitrados. 2. Estudios de comunicación para la educación, el uso de las tecnologías y el desarrollo social. 3 de los miembros son doctores, 3 pertenecen al SNI. El nivel de CA es en consolidación. Cuenta con una red de colaboración internacional y nacional. 3. Comunicación, Innovación y gestión del conocimiento: Se trabaja en redes nacionales. El cuerpo académico de Comunicación digital se encuentra en Formación con Trabajo en redes nacionales y se trabaja en aumentar su producción de LGAC.
Competitividad Académica												
Total de Programas Educativos de TSU/PA y Lic		Tótal: 3										
2.1.1	Número y % de PE con estudios de factibilidad para buscar su pertinencia	1	33.33	3	100	0	0	3	100	100+	100	Se Ofertan 3 Programas Educativos.
2.1.2	Número y % de PE con currículo flexible	1	33.33	3	100	0	0	3	100	100+	100	Los 3 PE de Licenciatura ofertables en la DES cuentan con un currículo flexible.

Universidad: Universidad Autónoma de Nuevo León
Clave 911: 19MSU0011T

Clave de convenio: C/PROFOCIE-2015-19MSU0011T

Proyecto: Fortalecimiento de la capacidad, competitividad e innovación académicas de los CA y de los PE de la Facultad de Ciencias de la Comunicación.

Clave de proyecto: P/PROFOCIE-2015-19MSU0011T-06

2.1.3	Número y % de PE que se actualizarán incorporando elementos de enfoques centrados en el estudiante o en el aprendizaje.	1	33.33	3	100	0	0	3	100	100+	100	Los 3 PE de Licenciatura con los que cuenta la DES se actualizan incorporando elementos de enfoques centrados en el estudiante y en el aprendizaje.	
2.1.7	Número y % de PE basado en competencias	1	33.33	3	100	0	0	3	100	100+	100	Los 3 PE de Licenciatura con los que cuenta la DES están basados en competencias.	
Total de Programas Educativos de TSU/PA y Lic. evaluables		Total: 3											
2.2.1	Número y % de PE que alcanzarán el nivel 1 los CIEES.	1	33.33	3	100	0	0	1	33.33	100+	33.33	Solamente el PE de Licenciatura en Ciencias de la Comunicación cuenta con egresados y es un requisito tener egresados para alcanzar nivel en los CIEES. Los 2 nuevos PE de Licenciatura tendrán egresados	
2.2.2	Número y % de PE que serán acreditados por organismos reconocidos por el COPAES.	1	33.33	3	100	0	0	1	33.33	100+	33.33	Solamente el PE de Licenciatura en Ciencias de la Comunicación cuenta con egresados y es un requisito tener egresados para poder ser acreditados por organismos reconocidos por el COPAES. Los 2 nuevos PE de Licenciatura contarán con egresados hasta el 2018.	
2.2.3	Número y % de PE de licenciatura y TSU de calidad del total de la oferta educativa evaluable	1	33.33	3	100	0	0	1	33.33	100+	33.33	Solamente el PE de Licenciatura en Ciencias de la Comunicación cuenta con egresados y el total de su oferta educativa es evaluable. Los 2 nuevos PE de Licenciatura contarán con egresados hasta el 2018.	
Tasa de egreso por cohorte generacional de Licenciatura		M1	M2	%	M2	%	M2 Ajustado	% Ajustado	M2 Alcanzado	% Alcanzado	% Trimestral	% Total de avance	Justificación IES

Universidad: Universidad Autónoma de Nuevo León
Clave 911: 19MSU0011T

Clave de convenio: C/PROFOCIE-2015-19MSU0011T

Proyecto: Fortalecimiento de la capacidad, competitividad e innovación académicas de los CA y de los PE de la Facultad de Ciencias de la Comunicación.

Clave de proyecto: P/PROFOCIE-2015-19MSU0011T-06

2.8.1	Tasa de egreso por cohorte para PE de licenciatura Ciclo A	255	201	78.82	210	82.35	0	0	237	92.94	100+	100+	Se percibe una baja en la cantidad de alumnos egresados debido a que se realiza la proyección del del Ciclo A que en este caso es el periodo de Agosto-Diciembre 2014.
2.8.2	Tasa de egreso por cohorte para PE de licenciatura Ciclo B	244	204	80	207	81.18	207	81.18	299	100+	100+	100+	Para el 1er Semestre anual se cuenta con un incremento en la cantidad de egresados que comprende en el Semestre Enero-Julio 2015.
Tasa de titulación por cohorte generacional de Licenciatura		M1	M2	%	M2	%	M2 Ajustado	% Ajustado	M2 Alcanzado	%Alcanzado	%Trimestral	%Total de avance	Justificación IES
2.9.1	Tasa de titulación por cohorte para PE de licenciatura Ciclo A	201	201	100	108	53.73	0	0	151	75.12	100+	100+	Se presenta una baja en la cantidad de alumnos titulados se identifica que se presenta por diversas causas, los pasantes pierden contacto con la dependencia, falta de información acerca el proceso de titulación y falta de recursos económicos. Se decide tomar y aplicar en la dependencia una de las campañas de la UANL de tener contacto con el pasante para informar del proceso e incentivar a iniciar y concretar el tramite.
2.9.2	Tasa de titulación por cohorte para PE de licenciatura Ciclo B	204	204	101.49	132	65.67	132	65.67	228	100+	100+	100+	Se observa un buen incremento que se traduce en que la actividad de contactar al pasante con la campaña de titulación nos ha dado resultados.

Porcentaje ponderado del cumplimiento de las metas 87.63 %

Universidad: Universidad Autónoma de Nuevo León
Clave 911: 19MSU0011T


Clave de convenio: C/PROFOCIE-2015-19MSU0011T

Proyecto: Fortalecimiento de la capacidad, competitividad e innovación académicas de los CA y de los PE de la Facultad de Ciencias de la Comunicación.

Clave de proyecto: P/PROFOCIE-2015-19MSU0011T-06



Mtro. Rogelio Guillermo Garza Rivera
Rector



M.C. Mario Humberto Rojas
Responsable del proyecto





Programa de Fortalecimiento de la Calidad en Instituciones Educativas
Formato de apoyo para analizar el Seguimiento Académico de proyectos PROFOCIE 2015



Universidad Autónoma de Nuevo León

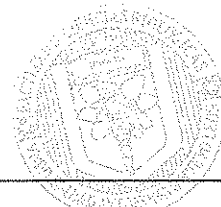
P/PROFOCIE-2015 Consolidar los indicadores de calidad de la capacidad y competitividad académica para la internacionalización de los PE de -19MSU0011T-07 licenciatura y posgrado.

No. OP	Descripción del Objetivo Particular						
01	Fortalecer los indicadores de capacidad Académica.						
No. MA	Descripción de la Meta Académica	Valores Cualitativos			Valores Financieros		
		Programado	Alcanzado	%	Programado	Ejercido	%
1	Aumentar la planta de PTC en el SNI	89.00	0.00	0.00	480,000.00	0.00	0.00

No. MA	Trimestre 1			Trimestre 2		
	Meta Programada	Meta	Monto Alcanzado	Meta Programada	Meta	Monto Alcanzado
1	0.00		0.00	0.00		0.00

No. OP	Descripción del Objetivo Particular						
02	Alcanzar los criterios para la incorporación de los PE de posgrado en nivel consolidado.						
No. MA	Descripción de la Meta Académica	Valores Cualitativos			Valores Financieros		
		Programado	Alcanzado	%	Programado	Ejercido	%



No. MA	Trimestre 1			Trimestre 2		
	Meta Programada	Meta	Monto Alcanzado	Meta Programada	Meta	Monto Alcanzado

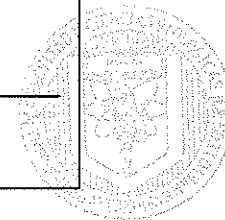


No. OP	Descripción del Objetivo Particular						
03	Aumentar la eficiencia terminal de los PE de licenciatura a los niveles internacionales.						
No. MA	Descripción de la Meta Académica	Valores Cualitativos			Valores Financieros		
		Programado	Alcanzado	%	Programado	Ejercido	%
1	Aumentar la tasa de egreso	60.00	28.00	46.67	315,000.00	0.00	0.00

No. MA	Trimestre 1			Trimestre 2		
	Meta Programada	Meta	Monto Alcanzado	Meta Programada	Meta	Monto Alcanzado
1	0.00		0.00	30.00	28.00	0.00

No. MA	Observación
1	Esperamos alcanzar la meta final al concluir el cuarto trimestre.

Firma	
	
Mtro. Rogelio Guillermo Garza Rivera Rector	Antonio Guzmán Velasco Responsable del Proyecto



Los montos ejercidos que se reflejan en este reporte se presentan con carácter informativo, en tanto el Departamento de Seguimiento Financiero de la Dirección de Fortalecimiento Institucional, concluye la revisión de la documentación que la universidad capturó durante el segundo trimestre del 2015, para comprobar la aplicación de los montos asignados, y en su caso, la institución subsane en tiempo y forma las observaciones que se hayan emitido a los datos y comprobantes de pago asociados.

DIRECCIÓN


Universidad: Universidad Autónoma de Nuevo León
Clave 911: 19MSU0011T

Clave de convenio: C/PROFOCIE-2015-19MSU0011T

Proyecto: Consolidar los indicadores de calidad de la capacidad y competitividad académica para la internacionalización de los PE de licenciatura y posgrado.

Clave de proyecto: P/PROFOCIE-2015-19MSU0011T-07

Meta Compromiso	Valor Original		Ajustado Anual		Ajustado Trimestral				Justificación IES				
	Número	%	Número	%	Número	%	Número	%Alcanzado		%Trimestral	%Total de avance		
Capacidad Académica													
Total de Profesores de Tiempo Completo													
Total: 182													
1.1.8	Adscripción al SNI o SNC		90	49.45	89	48.9	0	0	0	0	0	0	
Competitividad Académica													
Tasa de egreso por cohorte generacional de Licenciatura		M1	M2	%	M2	%	M2 Ajustado	% Ajustado	M2 Alcanzado	%Alcanzado	%Trimestral	%Total de avance	Justificación IES
2.8.1	Tasa de egreso por cohorte para PE de licenciatura Ciclo A	326	230	70.55	196	60.12	100	30.67	100	30.67	100	51.02	Esta M2 corresponde a la cohorte generacional de los PE de Biólogo, Químico Bacteriólogo Parasitólogo y Licenciado en Ciencia de Alimentos cuyos PE tienen una duración de nueve semestres. Falta incluir el PE de Licenciado en Biotecnología Genómica que tiene una duración de 10 semestres.
2.8.2	Tasa de egreso por cohorte para PE de licenciatura Ciclo B	270	191	58.59	162	49.69	80	24.54	90	27.61	100+	55.56	Esta M2 corresponde a los registros que a esta fecha proporciona la Coordinación de Servicios Escolares. Se espera alcanzar la meta en diciembre del 2016.
Tasa de titulación por cohorte generacional de Licenciatura		M1	M2	%	M2	%	M2 Ajustado	% Ajustado	M2 Alcanzado	%Alcanzado	%Trimestral	%Total de avance	Justificación IES



DIRECCIÓN

Universidad: Universidad Autónoma de Nuevo León
Clave 911: 19MSU0011T

Clave de convenio: C/PROFOCIE-2015-19MSU0011T

Proyecto: Consolidar los indicadores de calidad de la capacidad y competitividad académica para la internacionalización de los PE de licenciatura y posgrado.


Clave de proyecto: P/PROFOCIE-2015-19MSU0011T-07

2.9.1	Tasa de titulación por cohorte para PE de licenciatura Ciclo A	230	165	71.74	100	43.48	40	17.39	8	3.48	20	8	Las diferentes opciones para titulación que ofrece la DES se encuentran en proceso de consolidación. Dentro de las opciones se encuentran: 1) la opción por titulación por tesis debe durar máximo 6 meses y realizarse durante el último semestre del Plan de Estudios, 2) se ampliarán las fechas para que el estudiante curse el examen de inglés para optar al título en diversos semestres durante su formación, 3) impulsar los seminarios de titulación una vez que se cumplan los créditos del plan de estudios.
2.9.2	Tasa de titulación por cohorte para PE de licenciatura Ciclo B	191	135	58.7	90	39.13	40	17.39	48	20.87	100+	53.33	Se espera alcanzar la meta anual durante el cuarto periodo.
Tasa de graduación por cohorte generacional de Licenciatura		M1	M2	%	M2	%	M2 Ajustado	% Ajustado	M2 Alcanzado	% Alcanzado	% Trimestral	% Total de avance	Justificación IES
2.10.1	Tasa de graduación para PE de posgrado	77	54	70.13	22	28.57	10	12.99	12	15.58	100+	54.55	Con las estrategias establecidas se espera alcanzar la meta anual al cuarto trimestre.


Porcentaje ponderado del cumplimiento de las metas 70.00 %



Mtro. Rogelio Guillermo Garza Rivera
Rector



Antonio Guzmán Velasco
Responsable del proyecto



DIRECCIÓN



Universidad Autónoma de Nuevo León

P/PROFOCIE-2015 Proyecto Integral para el Mejoramiento de la Capacidad y Competitividad Académica de la FCT -19MSU0011T-08

No. OP	Descripción del Objetivo Particular						
01	Fortalecimiento de los cuerpos académicos y de la planta académica de la FCT						
No. MA	Descripción de la Meta Académica	Valores Cualitativos			Valores Financieros		
		Programado	Alcanzado	%	Programado	Ejercido	%
2	Fortalecer redes de investigación con CA de otras IES nacionales e internacionales (promover un CA a Consolidado y formar uno nuevo) mediante estancias cortas de investigación	3.00	2.00	66.67	50,000.00	0.00	0.00

No. MA	Trimestre 1			Trimestre 2		
	Meta Programada	Meta	Monto Alcanzado	Meta Programada	Meta	Monto Alcanzado
2	3.00	0.00	0.00	0.00	2.00	0.00

No. MA	Observación
2	Las primeras dos estancias están programadas para finales del mes de junio.

No. OP	Descripción del Objetivo Particular						
02	Mejoramiento de la formación integral de los estudiantes de la FCT						
No. MA	Descripción de la Meta Académica	Valores Cualitativos			Valores Financieros		
		Programado	Alcanzado	%	Programado	Ejercido	%
2	Promover la participación de los estudiantes en eventos académicos, deportivos y artístico-culturales	1.00	1.00	100.00	30,000.00	0.00	0.00

No. MA	Trimestre 1			Trimestre 2		
	Meta Programada	Meta	Monto Alcanzado	Meta Programada	Meta	Monto Alcanzado
2	0.00	0.00	0.00	0.00	1.00	0.00

No. MA	Observación
2	Un grupo de 20 estudiantes participaron con posters y ponencias en el Congreso de Ciencias Geológicas en Juriquilla, Qro.



No. OP	Descripción del Objetivo Particular						
03	Incremento de la competitividad académica de los PE de TSU y licenciatura de la FCT						
No. MA	Descripción de la Meta Académica	Valores Cualitativos			Valores Financieros		
		Programado	Alcanzado	%	Programado	Ejercido	%
1	Aumentar y actualizar el acervo bibliográfico	100.00	100.00	100.00	75,000.00	0.00	0.00
2	Mejorar las condiciones del trabajo académico mediante la adquisición e instalación de equipo de climatización	6.00	6.00	100.00	45,000.00	0.00	0.00
3	Fortalecer la formación académica de los estudiantes a través de prácticas de laboratorio y campo (% de cobertura de la población estudiantil)	45.00	27.00	60.00	268,500.00	0.00	0.00

No. MA	Trimestre 1			Trimestre 2		
	Meta Programada	Meta	Monto Alcanzado	Meta Programada	Meta	Monto Alcanzado
1	0.00	0.00	0.00	0.00	100.00	0.00
2	0.00	0.00	0.00	0.00	6.00	0.00
3	0.00	0.00	0.00	27.00	27.00	0.00

No. MA	Observación
1	Se está en proceso de adquirir los libros para los cuatro PE de licenciatura y el área básica.
2	El equipo se encuentra en el proceso de entrega e instalación.
3	Se han llevado a cabo las prácticas de campo programadas para el semestre enero-junio y se ha concluido con el equipamiento de los laboratorios.

No. OP	Descripción del Objetivo Particular						
04	Mejoramiento de la calidad de los programas educativos de Posgrado de la FCT						
No. MA	Descripción de la Meta Académica	Valores Cualitativos			Valores Financieros		
		Programado	Alcanzado	%	Programado	Ejercido	%

No. MA	Trimestre 1			Trimestre 2		
	Meta Programada	Meta	Monto Alcanzado	Meta Programada	Meta	Monto Alcanzado

Firma	
	
Mtro. Rogelio Guillermo Garza Rivera Rector	Ignacio Navarro de León Responsable del Proyecto

Los montos ejercidos que se reflejan en este reporte se presentan con carácter informativo, en tanto el Departamento de Seguimiento Financiero de la Dirección de Fortalecimiento Institucional, concluye la revisión de la documentación que la universidad capturó durante el segundo trimestre del 2015, para comprobar la aplicación de los montos asignados, y en su caso, la institución subsane en tiempo y forma las observaciones que se hayan emitido a los datos y comprobantes de pago asociados.

EJERCICIO FISCAL 2015

Universidad: Universidad Autónoma de Nuevo León
Clave 911: 19MSU0011T

Clave de convenio: C/PROFOCIE-2015-19MSU0011T

Proyecto: Proyecto Integral para el Mejoramiento de la Capacidad y Competitividad Académica de la FCT

Clave de proyecto: P/PROFOCIE-2015-19MSU0011T-08

Meta Compromiso		Valor Original		Ajustado Anual		Ajustado Trimestral		Ajustado Trimestral		%Total de avance	Justificación IES		
		Número	%	Número	%	Número	%	Número	%Alcanzado				
Capacidad Académica													
Total de Profesores de Tiempo Completo		Total: 36											
1.1.3	Maestría	15	41.67	15	41.67	15	41.67	15	41.67	100	100	Se mantiene el número de PTC con maestría	
1.1.4	Doctorado	19	52.78	21	58.33	19	52.78	20	55.56	100+	95.24	Ha ingresado un nuevo PTC con doctorado	
1.1.5	Posgrado en el área disciplinar de su desempeño	34	94.44	36	100	34	94.44	35	97.22	100+	97.22	La mayoría de los PTC poseen un posgrado en el área disciplinar de su desempeño	
1.1.6	Doctorado en el área disciplinar de su desempeño	19	52.78	21	58.33	19	52.78	20	55.56	100+	95.24	La mayoría de los PTC poseen un doctorado en el área disciplinar de su desempeño	
1.1.7	Perfil deseable reconocido por el PROMEP-SES	18	50	20	55.56	18	50	20	55.56	100+	100	Se aumentó el número de PTC con perfil PROMEP-SES	
1.1.8	Adscripción al SNI o SINC	7	19.44	9	25	7	19.44	9	25	100+	100	Dos PTC más han ingresado al SNI	
1.1.9	Participación en el programa de tutorías	34	94.44	36	100	34	94.44	36	100	100+	100	Todos los PTC participan en el programa de tutorías	
Total de profesores que conforman la planta académica		Total: 35											
1.2.1	Profesores (PTC, PMT y PA) que reciben capacitación y/o actualización con al menos 40 horas por año	22	61.11	25	69.44	22	61.11	25	69.44	100+	100	Se participa en diplomados de actualización académica	
Total de Cuerpos Académicos		Total: 2											
1.3.2	En Consolidación	2	100	2	100	0	0	2	100	100+	100	Se han reestructurado los CA	
Competitividad Académica													
Total de matrícula evaluable de Nivel TSU/PA y Lic		Total: 777											
2.3.1	Número y % de matrícula atendida en PE de TSU/PA y Licenciatura de calidad del total asociada a los PE evaluables	604	77.73	777	100	700	90.09	780	100+	100+	100+	Toda la matrícula es atendida en PE de calidad	
Total de Matrícula de nivel posgrado		Total: 36											
2.5.1	Número y porcentaje de matrícula atendida en PE de posgrado de calidad.	32	88.89	36	100	32	88.89	37	100+	100+	100+	Toda la matrícula del posgrado es atendida en PE de calidad	
Tasa de egreso por cohorte generacional de TSU/PA		M1	M2	%	M2	%	M2 Ajustado	% Ajustado	M2 Alcanzado	%Alcanzado	%Trimestral	%Total de avance	Justificación IES
2.6.1	Tasa de egreso por cohorte para PE de TSU y PA Ciclo A	10	8	80	9	90	8	80	8	80	100	88.89	El egreso ocurrirá en el tercer trimestre

Universidad: Universidad Autónoma de Nuevo León
Clave 911: 19MSU0011T

Clave de convenio: C/PROFOCIE-2015-19MSU0011T

Proyecto: Proyecto Integral para el Mejoramiento de la Capacidad y Competitividad Académica de la FCT

Clave de proyecto: P/PROFOCIE-2015-19MSU0011T-08

Tasa de titulación por cohorte generacional de TSU/PA	M1	M2	%	M2	%	M2 Ajustado	% Ajustado	M2 Alcanzado	% Alcanzado	% Trimestral	% Total de avance	Justificación IES
2.7.1 Tasa de titulación por cohorte para PE de TSU y PA Ciclo A	10	8	80	9	90	8	80	8	80	100	88.89	La titulación será en el tercer trimestre
Tasa de egreso por cohorte generacional de Licenciatura	M1	M2	%	M2	%	M2 Ajustado	% Ajustado	M2 Alcanzado	% Alcanzado	% Trimestral	% Total de avance	Justificación IES
2.8.1 Tasa de egreso por cohorte para PE de licenciatura Ciclo A	124	88	70.97	96	77.42	90	72.58	90	72.58	100	93.75	El egreso total se verá reflejado en el tercer trimestre
Tasa de titulación por cohorte generacional de Licenciatura	M1	M2	%	M2	%	M2 Ajustado	% Ajustado	M2 Alcanzado	% Alcanzado	% Trimestral	% Total de avance	Justificación IES
2.9.1 Tasa de titulación por cohorte para PE de licenciatura Ciclo A	124	88	70.97	96	77.42	90	72.58	90	72.58	100	93.75	La titulación total se verá reflejada en el tercer trimestre
Tasa de graduación por cohorte generacional de Licenciatura	M1	M2	%	M2	%	M2 Ajustado	% Ajustado	M2 Alcanzado	% Alcanzado	% Trimestral	% Total de avance	Justificación IES
2.10.1 Tasa de graduación para PE de posgrado	21	14	66.67	18	85.71	14	66.67	14	66.67	100	77.78	El egreso total está programado para finales del mes de junio

Porcentaje ponderado del cumplimiento de las metas 83.17 %

Mtro. Rogelio Guillermo Garza Rivera
Rector

Ignacio Navarro de León
Responsable del proyecto



Programa de Fortalecimiento de la Calidad en Instituciones Educativas
Formato de apoyo para analizar el Seguimiento Académico de proyectos PROFOCIE 2015

Universidad Autónoma de Nuevo León

P/PROFOCIE-2015 Fortalecimiento de la Capacidad y Competitividad Académica asegurando la formación integral del estudiante con procesos -19MSU0011T-09 de Innovación Educativa en la FCFM.

No. OP	Descripción del Objetivo Particular						
01	Asegurar la calidad de los PE y servicios académicos que ofrece la FCFM al conservar la acreditación e incrementar la competitividad académica.						
No. MA	Descripción de la Meta Académica	Valores Cualitativos			Valores Financieros		
		Programado	Alcanzado	%	Programado	Ejercido	%
1	Responder a las recomendaciones y observaciones de los CIEES para refrendar el nivel 1, así como de los organismos acreditadores reconocidos por COPAES que aseguren la acreditación de todos los PE de licenciatura evaluables.	1.00	0.00	0.00	322,000.00	0.00	0.00



No. MA	Trimestre 1			Trimestre 2		
	Meta Programada	Meta	Monto Alcanzado	Meta Programada	Meta	Monto Alcanzado
1	0.00	0.00	0.00	1.00		0.00

No. MA	Observación
1	Ya se generó la orden de compra para el proveedor del software. Estamos en espera de la instalación en el equipo de cómputo. Se reflejará como ejercida la meta en el tercer trimestre.

No. OP	Descripción del Objetivo Particular						
02	Consolidar la calidad de los PE de posgrado de la FCFM que aseguren su ingreso y permanencia en el PNPC.						
No. MA	Descripción de la Meta Académica	Valores Cualitativos			Valores Financieros		
		Programado	Alcanzado	%	Programado	Ejercido	%
1	Fortalecer la infraestructura de operación de los posgrados de la FCFM que garantice su pertinencia.	1.00	1.00	100.00	239,574.00	0.00	0.00

No. MA	Trimestre 1			Trimestre 2		
	Meta Programada	Meta	Monto Alcanzado	Meta Programada	Meta	Monto Alcanzado
1	0.00		0.00	1.00	1.00	0.00

No. MA	Observación
1	Ya se nos entregó el equipo (empalmadora), está ejercida la meta académica al 100%.

Firma	
	
Mtro. Rogelio Guillermo Garza Rivera Rector	Rogelio Juvenal Sepúlveda Guerrero Responsable del Proyecto

Los montos ejercidos que se reflejan en este reporte se presentan con carácter informativo, en tanto el Departamento de Seguimiento Financiero de la Dirección de Fortalecimiento Institucional, concluye la revisión de la documentación que la universidad capturó durante el segundo trimestre del 2015, para comprobar la aplicación de los montos asignados, y en su caso, la institución subsane en tiempo y forma las observaciones que se hayan emitido a los datos y comprobantes de pago asociados.



DIRECCIÓN DE FORTALECIMIENTO INSTITUCIONAL
CUMPLIMIENTO DE METAS COMPROMISO TRIMESTRE 2
EJERCICIO FISCAL 2015



Universidad: Universidad Autónoma de Nuevo León
Clave 911: 19MSU0011T

Clave de convenio: C/PROFOCIE-2015-19MSU0011T

Proyecto: Fortalecimiento de la Capacidad y Competitividad Académica asegurando la formación integral del estudiante con procesos de innovación Educativa en la FCFM.

Clave de proyecto: P/PROFOCIE-2015-19MSU0011T-09

Meta Compromiso	Valor Original		Ajustado Anual				Ajustado Trimestral			Justificación IES		
	Número	%	Número	%	Número	%	Número	%Alcanzado	%Trimestral		%Total de avance	
Capacidad Académica												
Total de Profesores de Tiempo Completo:		Total: 104										
1.1.3	Maestría	56	53.85	54	51.92	0	0	54	51.92	100+	100	Es el total de Profesores que actualmente tienen el grado de Maestría.
1.1.4	Doctorado	42	40.38	49	47.12	0	0	52	50	100+	100+	Es el total de Profesores que actualmente tienen el grado de Doctor, tuvimos tres contrataciones de Profesores con Doctorado.
1.1.5	Posgrado en el área disciplinar de su desempeño	98	94.23	103	99.04	0	0	106	100+	100+	100+	Es total de Profesores que actualmente tenemos con grado de Maestría y de Doctorado.
1.1.6	Doctorado en el área disciplinar de su desempeño	42	40.38	49	47.12	0	0	52	50	100+	100+	Es total de Profesores que actualmente tenemos con grado de Maestría y de Doctorado.
1.1.7	Perfil deseable reconocido por el PROMEP-SES	64	61.54	55	52.88	0	0	54	51.92	100+	98.18	Es el total de Profesores que actualmente tienen perfil deseable, estamos en espera de los resultados de la Convocatoria 2016.
1.1.8	Adscripción al SNI o SNC	23	22.12	28	26.92	0	0	30	28.85	100+	100+	Es el total de Profesores que actualmente tienen están adscritos al Sistema Nacional de Investigadores (SNI).
1.1.9	Participación en el programa de tutorías	72	69.23	72	69.23	0	0	70	67.31	100+	97.22	Actualmente contamos con 70 Profesores que actualmente participan en el Programa de Tutorías.
Total de profesores que conforman la planta académica		Total: 236										
1.2.1	Profesores (PTC, PMT y PA) que reciben capacitación y/o actualización con al menos 40 horas por año	225	95.34	236	100	0	0	230	97.46	100+	97.46	Es el total de Profesores que actualmente tenemos en la Planta Académica que reciben capacitación.
Total de Cuerpos Académicos		Total: 16										

Universidad: Universidad Autónoma de Nuevo León
Clave 911: 19MSU0011T

Clave de convenio: C/PROFOCIE-2015-19MSU0011T

Proyecto: Fortalecimiento de la Capacidad y Competitividad Académica asegurando la formación integral del estudiante con procesos de Innovación Educativa en la FCFM.

Clave de proyecto: P/PROFOCIE-2015-19MSU0011T-09

1.3.1	Consolidados	3	18.75	5	31.25	0	0	4	25	100+	80	Actualmente tenemos cuatro CA Consolidados, el CA Matemáticas Aplicadas fue evaluado y obtuvo el grado de En Consolidación.
1.3.2	En Consolidación	3	18.75	6	37.5	0	0	7	43.75	100+	100+	Actualmente tenemos siete CA En Consolidación, el CA Matemáticas Aplicadas fue evaluado y obtuvo el grado de En Consolidación y se sumó a los que teníamos anteriormente.
1.3.3	En Formación	8	50	5	31.25	0	0	5	31.25	100+	100	Actualmente tenemos cinco CA En Formación.
Competitividad Académica												
Total de Programas Educativos de TSU/PA y Lic		Total: 6										
2.1.1	Número y % de PE con estudios de factibilidad para buscar su pertinencia	6	100	6	100	0	0	6	100	100+	100	Seis PE de Licenciatura (100%) tienen estudios de factibilidad para buscar su pertinencia.
2.1.2	Número y % de PE con currículo flexible	6	100	6	100	0	0	6	100	100+	100	Actualmente los seis PE de Licenciatura tienen currículo flexible.
2.1.3	Número y % de PE que se actualizarán incorporando elementos de enfoques centrados en el estudiante o en el aprendizaje	6	100	1	16.67	0	0	0	0	0	0	A la fecha se cuenta con un avance de 60% de la actualización del PE.
2.1.4	Número y % de PE que se actualizarán incorporando estudios de seguimiento de egresados y empleadores	5	83.33	1	16.67	0	0	0	0	0	0	A la fecha se cuenta con un avance de 60% de la actualización del PE.
2.1.5	Número y % de PE que se actualizarán incorporando el servicio social en el plan de estudios	6	100	1	16.67	0	0	0	0	0	0	A la fecha se cuenta con un avance de 60% de la actualización del PE.
2.1.6	Número y % de PE que se actualizarán incorporando la práctica profesional en el plan de estudios	3	50	1	16.67	0	0	0	0	0	0	A la fecha se cuenta con un avance de 60% de la actualización del PE.
2.1.7	Número y % de PE basado en competencias	6	100	6	100	0	0	6	100	100+	100	Los seis PE de Licenciatura (100%) están basados en competencias.
Total de Programas Educativos de TSU/PA y Lic evaluables		Total: 6										



DIRECCIÓN DE FORTALECIMIENTO INSTITUCIONAL
CUMPLIMIENTO DE METAS COMPROMISO TRIMESTRE 2
EJERCICIO FISCAL 2015

Universidad: Universidad Autónoma de Nuevo León
Clave 911: 19MSU0011T

Clave de convenio: C/PROFOCIE-2015-19MSU0011T

Proyecto: Fortalecimiento de la Capacidad y Competitividad Académica asegurando la formación integral del estudiante con procesos de Innovación Educativa en la FCFM.

Clave de proyecto: P/PROFOCIE-2015-19MSU0011T-09

2.2.1	Número y % de PE que alcanzarán el nivel 1 los CIEES.	5	83.33	3	50	0	0	0	0	0	0	Estamos en espera de la evaluación por parte de CIEES de la Licenciatura en Matemáticas y de la Licenciatura en Física, actualmente tienen nivel 1 hasta septiembre de 2016. La Licenciatura en Ciencias Computacionales obtuvo el nivel 2 en la evaluación de CIEES, la Dirección de Estudios de Licenciatura y la Facultad estamos en desacuerdo con dicho resultado y próximamente se presentará una réplica ante dicho comité para solicitar se revalúe el Programa de Licenciatura en Ciencias Computacionales y que se le otorgue el nivel 1.
2.2.2	Número y % de PE que serán acreditados por organismos reconocidos por el COPAES.	1	16.67	1	16.67	0	0	0	0	0	0	La Licenciatura en Ciencias Computacionales está acreditada por el CONAIC, un organismo del COPAES, estamos en espera de que antes de que termine el año nos visite dicho organismo para ser reacreditada dicha Licenciatura.



Universidad: Universidad Autónoma de Nuevo León
Clave 911: 19MSU0011T

Clave de convenio: C/PROFOCIE-2015-19MSU0011T

Proyecto: Fortalecimiento de la Capacidad y Competitividad Académica asegurando la formación integral del estudiante con procesos de Innovación Educativa en la FCFM.

Clave de proyecto: P/PROFOCIE-2015-19MSU0011T-09

2.2.3	Número y % de PE de licenciatura y TSU de calidad del total de la oferta educativa evaluable	5	83.33	5	83.33	0	0	5	83.33	100+	100	Los seis PE de Licenciatura (100%) son de buena calidad, dado que la Licenciatura en Ciencias Computacionales está acreditada por CONAIC, un organismo de COPAES, en este año, estamos en espera de que antes de que termine el año nos visiten para ser reacreditada dicha Licenciatura. La licenciatura en Actuaría y la Licenciatura en Multimedia y Animación Digital tienen el nivel 1 de CIEES. Estamos en espera de la evaluación por parte de CIEES de la Licenciatura en Matemáticas y de la Licenciatura en Física, actualmente tienen nivel 1 hasta septiembre de 2016.
Total de matrícula evaluable de Nivel TSU/PA y Lic		Total: 2,700										
2.3.1	Número y % de matrícula atendida en PE de TSU/PA y Licenciatura de calidad del total asociada a los PE evaluables	1,370	50.74	2,700	100	0	0	2,728	100+	100+	100+	Corresponde a la matrícula (del semestre enero - junio 2016) de los PE de Licenciatura que tienen el nivel 1 de CIEES y del PE de Licenciatura acreditado por el CONAIC, un organismo del COPAES.
Total de Programas Educativos de posgrado		Total: 6										

Universidad: Universidad Autónoma de Nuevo León
Clave 911: 19MSU0011T

Clave de convenio: C/PROFOCIE-2015-19MSU0011T

Proyecto: Fortalecimiento de la Capacidad y Competitividad Académica asegurando la formación integral del estudiante con procesos de Innovación Educativa en la FCFM.

Clave de proyecto: P/PROFOCIE-2015-19MSU0011T-09

2.4.1	PE de posgrado que se actualizarán	2	33.33	2	33.33	0	0	0	0	0	0	Desde finales del 2015 y hasta la fecha se ha terminado y entregado a la Secretaría Académica de la UANL el documento del rediseño (actualización) del Doctorado en Ingeniería Física Industrial, para su seguimiento y aprobación por parte de la Comisión Académica y posteriormente por el H. Consejo Universitario. Esperamos que el PE rediseñado entre en vigor a partir del mes de septiembre del 2016. En cuanto a la Maestría en Ingeniería Física Industrial, se cuenta ya con una propuesta; sin embargo seguimos trabajando en ella, debido a que hay que alinearla al rediseño del DIFI, ya que debe de haber consistencia entre ambos PE.
2.4.3	PE de posgrado reconocidos por el Programa Nacional de Posgrado de Calidad (PNPC)	4	66.67	4	66.67	0	0	4	66.67	100	100	Cuatro de nuestros PE de posgrado están en el Padrón Nacional de Posgrados de Calidad: Maestría en Ingeniería Física Industrial, Doctorado en Ingeniería Física Industrial, Maestría en Ciencias con Orientación en Matemáticas, Doctorado en Ciencias con Orientación en Matemáticas.
Total de Matrícula de nivel posgrado		Total: 60										
2.5.1	Número y porcentaje de matrícula atendida en PE de posgrado de calidad.	69	115	60	100	0	0	53	88.33	100	88.33	En el semestre enero - junio de 2016 tuvimos 53 estudiantes en Programas Educativos de Posgrado de calidad.

Porcentaje ponderado del cumplimiento de las metas 72.00 %



DIRECCIÓN DE FORTALECIMIENTO INSTITUCIONAL
CUMPLIMIENTO DE METAS COMPROMISO TRIMESTRE 2
EJERCICIO FISCAL 2015

Universidad: Universidad Autónoma de Nuevo León
Clave 911: 19MSU0011T

Clave de convenio: C/PROFOCIE-2015-19MSU0011T

Proyecto: Fortalecimiento de la Capacidad y Competitividad Académica asegurando la formación integral del estudiante con procesos de Innovación Educativa en la FCFM.

Clave de proyecto: P/PROFOCIE-2015-19MSU0011T-09

Mtro. Rogelio Guillermo Garza Rivera
Rector

Rogelio Juvenal Sepúlveda Guerrero
Responsable del proyecto



Universidad Autónoma de Nuevo León

P/PROFOCIE-2015 *Internacionalización de los PE de la DES y fortalecimiento de los CA, manteniendo la competitividad y capacidad académica*
-19MSU0011T-10 *alcanzadas y cumpliendo con normas de seguridad laboral y ambiental internacionales.*

No. OP	Descripción del Objetivo Particular						
01	Impulsar la internacionalización de los PE.						
No. MA	Descripción de la Meta Académica	Valores Cualitativos			Valores Financieros		
		Programado	Alcanzado	%	Programado	Ejercido	%
1	Favorecer la formación de profesionistas competentes a nivel internacional.	10.00	4.00	40.00	144,026.00	0.00	0.00

No. MA	Trimestre 1			Trimestre 2		
	Meta Programada	Meta	Monto Alcanzado	Meta Programada	Meta	Monto Alcanzado
1	0.00		0.00	2.00	4.00	0.00

No. MA	Observación
1	Se cumplió la meta establecida.



No. OP	Descripción del Objetivo Particular						
02	Fortalecimiento de la capacidad académica.						
No. MA	Descripción de la Meta Académica	Valores Cualitativos			Valores Financieros		
		Programado	Alcanzado	%	Programado	Ejercido	%
1	Mantener el nivel de los 2 CAC y mejorar el de los dos CAEC, a través de su interacción en redes nacionales e internacionales y la difusión de sus resultados de investigación en foros especializados.	2.00	2.00	100.00	170,895.00	0.00	0.00
2	Incrementar el % de PTC con reconocimiento del Sistema Nacional de Investigadores.	62.00	62.00	100.00	419,934.00	0.00	0.00

No. MA	Trimestre 1			Trimestre 2		
	Meta Programada	Meta	Monto Alcanzado	Meta Programada	Meta	Monto Alcanzado
1	2.00	2.00	0.00	0.00		0.00
2	62.00	62.00	0.00	0.00		0.00

No. OP	Descripción del Objetivo Particular						
03	Mantener una alta competitividad académica, con PE pertinentes.						
No. MA	Descripción de la Meta Académica	Valores Cualitativos			Valores Financieros		
		Programado	Alcanzado	%	Programado	Ejercido	%
3	Garantizar el acceso a información científica de actualidad en las disciplinas de la DES.	16.00	10.00	62.50	30,048.00	0.00	0.00

No. MA	Trimestre 1			Trimestre 2		
	Meta Programada	Meta	Monto Alcanzado	Meta Programada	Meta	Monto Alcanzado
3	5.00	5.00	0.00	5.00	5.00	0.00

No. MA	Observación
3	Se cumplió la meta establecida.

Firma	
	
Mtro. Rogelio Guillermo Garza Rivera Rector	Dr. José Guadalupe Marmolejo Moncivais Responsable del Proyecto

Los montos ejercidos que se reflejan en este reporte se presentan con carácter informativo, en tanto el Departamento de Seguimiento Financiero de la Dirección de Fortalecimiento Institucional, concluye la revisión de la documentación que la universidad capturó durante el segundo trimestre del 2015, para comprobar la aplicación de los montos asignados, y en su caso, la institución subsane en tiempo y forma las observaciones que se hayan emitido a los datos y comprobantes de pago asociados.

Universidad: Universidad Autónoma de Nuevo León
Clave 911: 19MSU0011T

Clave de convenio: C/PROFOCIE-2015-19MSU0011T

Proyecto: Internacionalización de los PE de la DES y fortalecimiento de los CA, manteniendo la competitividad y capacidad académica alcanzadas y cumpliendo con normas de seguridad laboral y ambiental internacionales.

Clave de proyecto: P/PROFOCIE-2015-19MSU0011T-10

Meta Compromiso	Valor Original		Ajustado Anual		Ajustado Trimestral			%Total de avance	Justificación IES			
	Número	%	Número	%	Número	%	%Alcanzado					
Capacidad Académica												
Total de Profesores de Tiempo Completo												
Total: 24												
1.1.4	Doctorado	26	108.33	24	100	0	0	24	100	100+	100	Los PTC que actualmnte tiene la DES cuenta con Doctorado.
1.1.5	Posgrado en el área disciplinar de su desempeño	26	108.33	24	100	0	0	24	100	100+	100	Los PTC que actualmente tiene la DES cuenta con posgrado en el área de su desempeño.
1.1.6	Doctorado en el área disciplinar de su desempeño	26	108.33	24	100	0	0	24	100	100+	100	Los PTC que actualmente tiene la DES cuenta con Docotrado en el área de su desempeño.
1.1.7	Perfil deseable reconocido por el PROMEP-SES	26	108.33	23	95.83	0	0	23	95.83	100+	100	
1.1.8	Adscripción al SNI o SNC	15	62.5	15	62.5	0	0	15	62.5	100+	100	Actualmente la planta docente cuenta con 15 PTC al SNI.
1.1.9	Participación en el programa de tutorías	26	108.33	24	100	0	0	24	100	100+	100	
Total de profesores que conforman la planta académica												
Total: 31												
1.2.1	Profesores (PTC, PMT y PA) que reciben capacitación y/o actualización con al menos 40 horas por año	8	25.81	2	6.45	0	0	0	0	0	0	
Total de Cueros Académicos												
Total: 4												
1.3.1	Consolidados	2	50	2	50	0	0	2	50	100+	100	2 de los CA se encuentran Consolidados.
1.3.2	En Consolidación	2	50	2	50	0	0	2	50	100+	100	2 de los CA se encuentran en Consolidación.
Competitividad Académica												
Total de Programas Educativos de TSU/PA y Lic												
Total: 2												
2.1.1	Número y % de PE con estudios de factibilidad para buscar su pertinencia	2	100	2	100	0	0	2	100	100+	100	Los 2 PE con que cuenta la DES tienen estudios de factibilidad.
2.1.2	Número y % de PE con currículo flexible	2	100	2	100	0	0	2	100	100+	100	Ambos PE de Licenciatura tienen currículo flexible.
2.1.3	Número y % de PE que se actualizarán incorporando elementos de enfoques centrados en el estudiante o en el aprendizaje	2	100	2	100	0	0	2	100	100+	100	Los 2 PE de Licenciatura con que cuenta la DES se actualizaron bajo el mismo enfoque.



Universidad: Universidad Autónoma de Nuevo León
Clave 911: 19MSU0011T

Clave de convenio: C/PROFOCIE-2015-19MSU0011T

Proyecto: Internacionalización de los PE de la DES y fortalecimiento de los CA, manteniendo la competitividad y capacidad académica alcanzadas y cumpliendo con normas de seguridad laboral y ambiental internacionales.

Clave de proyecto: P/PROFOCIE-2015-19MSU0011T-10

2.1.4	Número y % de PE que se actualizarán incorporando estudios de seguimiento de egresados y empleadores	2	100	2	100	0	0	2	100	100+	100	Los 2 PE de Licenciatura con que cuenta la DES se actualizaron incorporando estudios de egresados y empleadores.	
2.1.5	Número y % de PE que se actualizarán incorporando el servicio social en el plan de estudios	2	100	2	100	0	0	2	100	100+	100	Los 2 PE de Licenciatura con que cuenta la DES se actualizaron incorporando el servicio social en el plan de estudios.	
2.1.7	Número y % de PE basado en competencias	2	100	2	100	0	0	2	100	100+	100	Los 2 PE de Licenciatura con que cuenta la DES tienen un modelo basado en competencias.	
Total de Programas Educativos de TSU/PA y Lic evaluables		Total: 2											
2.2.1	Número y % de PE que alcanzarán el nivel 1 los CIEES.	2	100	2	100	0	0	2	100	100+	100	Los 2 PE de Licenciatura con que cuenta la DES tienen nivel 1 por el CIEES.	
2.2.2	Número y % de PE que serán acreditados por organismos reconocidos por el COPAES.	2	100	2	100	0	0	2	100	100+	100	Los 2 PE de Licenciatura con que cuenta la DES están acreditados por organismos del COPAES.	
2.2.3	Número y % de PE de licenciatura y TSU de calidad del total de la oferta educativa evaluable	2	100	2	100	0	0	2	100	100+	100	La totalidad de los PE.	
Total de matrícula evaluable de Nivel TSU/PA y Lic		Total: 225											
2.3.1	Número y % de matrícula atendida en PE de TSU/PA y Licenciatura de calidad del total asociada a los PE evaluables	240	106.67	225	100	0	0	0	0	0	0	0	
Total de Programas Educativos de posgrado		Total: 2											
2.4.1	PE de posgrado que se actualizarán	2	100	2	100	0	0	2	100	100+	100	Los 2 PE de Posgrado con que cuenta la DES se actualizaron.	
2.4.3	PE de posgrado reconocidos por el Programa Nacional de Posgrado de Calidad (PNPC)	2	100	2	100	0	0	2	100	100+	100	Los 2 PE de Posgrado con que cuenta la DES están reconocidos por el PNPC.	
2.4.5	PE de posgrado que ingresarán al Padrón Nacional de Posgrado (PNP)	2	100	2	100	0	0	2	100	100+	100	Los 2 PE de Posgrado con que cuenta la DES están en el PNP.	
Total de Matrícula de nivel posgrado		Total: 60											
2.5.1	Número y porcentaje de matrícula atendida en PE de posgrado de calidad.	85	141.67	60	100	0	0	0	0	0	0	0	
Tasa de egreso por cohorte generacional de Licenciatura		M1	M2	%	M2	%	M2 Ajustado	% Ajustado	M2 Alcanzado	% Alcanzado	% Trimestral	% Total de avance	Justificación IES

Universidad: Universidad Autónoma de Nuevo León
Clave 911: 19MSU0011T

Clave de convenio: C/PROFOCIE-2015-19MSU0011T

Proyecto: Internacionalización de los PE de la DES y fortalecimiento de los CA, manteniendo la competitividad y capacidad académica alcanzadas y cumpliendo con normas de seguridad laboral y ambiental internacionales.

Clave de proyecto: P/PROFOCIE-2015-19MSU0011T-10

2.8.1	Tasa de egreso por cohorte para PE de licenciatura Ciclo A	27	20	74.07	15	55.56	0	0	15	55.56	100+	100	
Tasa de titulación por cohorte generacional de Licenciatura	M1	M2	%	M2	%	M2 Ajustado	% Ajustado	M2 Alcanzado	% Alcanzado	% Trimestral	% Total de avance	Justificación IES	
2.9.1	Tasa de titulación por cohorte para PE de licenciatura Ciclo A	20	20	100	7	35	1	5	3	15	100+	42.86	Se cumplió la meta establecida.
Tasa de graduación por cohorte generacional de Licenciatura	M1	M2	%	M2	%	M2 Ajustado	% Ajustado	M2 Alcanzado	% Alcanzado	% Trimestral	% Total de avance	Justificación IES	
2.10.1	Tasa de graduación para PE de posgrado	21	18	85.71	13	61.9	5	23.81	21	100	100+	100+	Los valores trimestrales alcanzados corresponden a la cohorte 2015; debido al año adicional que especifica el cálculo de la T.T.C. Al momento de captura corresponde M1 34 y M2 24 al año 2015. Y el M1 21 y M2 18 corresponde a 2014.

Porcentaje ponderado del cumplimiento de las metas 100.00 %

Mtro. Rogelio Guillermo Garza Rivera
Rector

Dr. José Guadalupe Marmolejo Moncivais
Responsable del proyecto





Universidad Autónoma de Nuevo León

P/PROFOCIE-2015 Proyecto de Desarrollo Sistémico de la DES-FACPYAP-UANL
 -19MSU0011T-11


No. OP	Descripción del Objetivo Particular						
01	Mejorar las áreas de oportunidad de la DES relacionadas con: la calidad de los PE de posgrado; la formación integral del estudiante y la atención a las recomendaciones de los CIEES y los organismos reconocidos por el COPAES.						
No. MA	Descripción de la Meta Académica	Valores Cualitativos			Valores Financieros		
		Programado	Alcanzado	%	Programado	Ejercido	%
1	Impulsar las LGAC relacionadas con los PE de Posgrado.	8.00	0.00	0.00	433,324.00	0.00	0.00

No. MA	Trimestre 1			Trimestre 2		
	Meta Programada	Meta	Monto Alcanzado	Meta Programada	Meta	Monto Alcanzado
1	0.00	0.00	0.00	0.00	0.00	0.00

No. MA	Observación
1	Cabe aclarar que la meta originalmente programada de 8 unidades dependía de contar con los \$ 720 000 solicitados. al contar con la aprobación de sólo \$ 433 324 la meta es de 4 unidades y están programadas para cumplirlas a partir del tercer trimestre del ejercicio.

Firma	
	
Mtro. Rogelio Guillermo Garza Rivera Rector	Dr. Gerardo Tamez González Responsable del Proyecto

Los montos ejercidos que se reflejan en este reporte se presentan con carácter informativo, en tanto el Departamento de Seguimiento Financiero de la Dirección de Fortalecimiento Institucional, concluye la revisión de la documentación que la universidad capturó durante el segundo trimestre del 2014, para comprobar la aplicación de los montos asignados, y en su caso, la institución subsane en tiempo y forma las observaciones que se hayan emitido a los datos y comprobantes de pago asociados.



FACULTAD DE CIENCIAS POLÍTICAS
Y ADMINISTRACIÓN PÚBLICA

Universidad: Universidad Autónoma de Nuevo León
Clave 911: 19MSU0011T

Clave de convenio: C/PROFOCIE-2015-19MSU0011T

Proyecto: Proyecto de Desarrollo Sistémico de la DES-FACPYAP-UANL

Clave de proyecto: P/PROFOCIE-2015-19MSU0011T-11

Meta Compromiso	Valor Original		Ajustado Anual		Ajustado Trimestral			Justificación IES				
	Número	%	Número	%	Número	%	%Alcanzado %Trimestral %Total de avance					
Capacidad Académica												
Total de Profesores de Tiempo Completo		Total: 90										
1.1.3	Maestría	40	44.44	40	44.44	39	43.33	39	43.33	100	97.5	El diferencial lo cumpliremos en el curso del año
1.1.4	Doctorado	50	55.56	50	55.56	48	53.33	48	53.33	100	96	El diferencial lo cumpliremos en el curso del año
1.1.5	Posgrado en el área disciplinar de su desempeño	90	100	90	100	88	97.78	87	96.67	98.86	96.67	39 + 48 = 87 y no 88, es decir, tuvimos un error de captura inicial
1.1.6	Doctorado en el área disciplinar de su desempeño	50	55.56	50	55.56	48	53.33	48	53.33	100	96	El diferencial lo cumpliremos en el curso del año
1.1.7	Perfil deseable reconocido por el PROMEP-SES	45	50	45	50	0	0	43	47.78	100+	95.56	Tuvimos varias bajas de PTC desde el primer semestre del 2015 y estamos contratando nuevos PTC
1.1.8	Adscripción al SNI o SNC	12	13.33	12	13.33	0	0	10	11.11	100+	83.33	Tuvimos varias bajas de PTC desde el primer semestre del 2015 y estamos contratando nuevos PTC
1.1.9	Participación en el programa de tutorías	50	55.56	50	55.56	49	54.44	48	53.33	97.96	96	El diferencial lo cumpliremos en el curso del año
Total de profesores que conforman la planta académica		Total: 159										
1.2.1	Profesores (PTC, PMT y PA) que reciben capacitación y/o actualización con al menos 40 horas por año	92	60.13	95	62.09	0	0	93	60.78	100+	97.89	El diferencial lo cumpliremos en el curso del año
Total de Cuerpos Académicos		Total: 6										



Universidad: Universidad Autónoma de Nuevo León
Clave 911: 19MSU0011T

Clave de convenio: C/PROFOCIE-2015-19MSU0011T

Proyecto: Proyecto de Desarrollo Sistémico de la DES-FACPYAP-UANL

Clave de proyecto: P/PROFOCIE-2015-19MSU0011T-11

1.3.2	En Consolidación	3	50	3	50	0	0	1	16.67	100+	33.33	La reestructuración de los CA no ha generado resultados suficientes para mejorar su estatus, además de que en el curso del semestre enero-junio 2016 la baja de una PTC, Dra. Cynthia Carolina Arroyo Rivera, integrante del CA "Administración Pública", afectó sensiblemente el rendimiento del dicho CA.
1.3.3	En Formación	2	33.33	3	50	0	0	5	83.33	100+	100+	La reestructuración de los CA no ha generado resultados suficientes para mejorar su estatus, además de que en el curso del semestre enero-junio 2016 la baja de una PTC, Dra. Cynthia Carolina Arroyo Rivera, integrante del CA "Administración Pública", afectó sensiblemente el rendimiento del dicho CA.

Competitividad Académica												
Total de Programas Educativos de TSU/PA y Lic evaluables											Total: 2	
2.2.1	Número y % de PE que alcanzarán el nivel 1 los CIEES.		2	100	2	100	0	0	2	100	100+	100 Meta Cumplida
2.2.3	Número y % de PE de licenciatura y TSU de calidad del total de la oferta educativa evaluable		2	100	2	100	0	0	2	100	100+	100 Meta Cumplida
Total de matrícula evaluable de Nivel TSU/PA y Lic											Total: 4675	

Universidad: Universidad Autónoma de Nuevo León
Clave 911: 19MSU0011T

Clave de convenio: C/PROFOCIE-2015-19MSU0011T

Proyecto: Proyecto de Desarrollo Sistémico de la DES-FACPYAP-UANL

Clave de proyecto: P/PROFOCIE-2015-19MSU0011T-11

2.3.1	Número y % de matrícula atendida en PE de TSU/PA y Licenciatura de calidad del total asociada a los PE evaluables	4,675	100	4,675	100	0	0	4,553	97.39	100+	97.39
-------	---	-------	-----	-------	-----	---	---	-------	-------	------	-------

En esta Meta Compromiso cometimos el error de no restar, del valor comprometido, la matrícula del reciente PE de Lic. en Administración de Energía y Desarrollo Sustentable que todavía no es evaluable. Al corregir este error, la matrícula del valor comprometido es igual al valor logrado

Total de Programas Educativos de posgrado		Total: 5											
2.4.1	PE de posgrado que se actualizarán	5	100	5	100	0	0	5	100	100+	100	Meta Cumplida	
2.4.3	PE de posgrado reconocidos por el Programa Nacional de Posgrado de Calidad (PNPC)	5	100	5	100	0	0	5	100	100+	100	Meta Cumplida	
2.4.4	PE de posgrado que ingresarán al Programa de Fomento a la Calidad (PFC)	4	80	5	100	0	0	5	100	100+	100	Meta Cumplida	
Total de Matrícula de nivel posgrado		Total: 273											
2.5.1	Número y porcentaje de matrícula atendida en PE de posgrado de calidad.	160	58.61	273	100	0	0	273	100	100+	100	Meta Cumplida	
Tasa de egreso por cohorte generacional de Licenciatura		M1	M2	%	M2	%	M2 Ajustado	% Ajustado	M2 Alcanzado	% Alcanzado	% Trimestral	% Total de avance	Justificación IES
2.8.1	Tasa de egreso por cohorte para PE de licenciatura Ciclo A	291	213	73.2	255	87.63	255	87.63	255	87.63	100	100	Meta Cumplida
2.8.2	Tasa de egreso por cohorte para PE de licenciatura Ciclo B	845	626	215.12	630	216.49	0	0	630	100+	100+	100	Meta Cumplida
Tasa de titulación por cohorte generacional de Licenciatura		M1	M2	%	M2	%	M2 Ajustado	% Ajustado	M2 Alcanzado	% Alcanzado	% Trimestral	% Total de avance	Justificación IES



DIRECCIÓN DE FORTALECIMIENTO INSTITUCIONAL
CUMPLIMIENTO DE METAS COMPROMISO TRIMESTRE 2
EJERCICIO FISCAL 2015



Universidad: Universidad Autónoma de Nuevo León
Clave 911: 19MSU0011T

Clave de convenio: C/PROFOCIE-2015-19MSU0011T


Proyecto: Proyecto de Desarrollo Sistémico de la DES-FACPYAP-UANL


Clave de proyecto: P/PROFOCIE-2015-19MSU0011T-11

2.9.1	Tasa de titulación por cohorte para PE de licenciatura Ciclo A	213	124	58.22	124	58.22	124	58.22	122	57.28	98.39	98.39	Si bien la diferencia es poco significativa entre el valor comprometido y el valor logrado, ésta tienen como causa factores de rezago en la tramitología relacionados con factores económicos personales, los cuales no son factores atribuibles a la Facultad.
2.9.2	Tasa de titulación por cohorte para PE de licenciatura Ciclo B	626	348	163.38	348	163.38	0	0	342	100+	100+	98.28	Si bien la diferencia es poco significativa entre el valor comprometido y el valor logrado, ésta tienen como causa factores de rezago en la tramitología relacionados con factores económicos personales, los cuales no son factores atribuibles a la Facultad.

Tasa de graduación por cohorte generacional de Licenciatura	M1	M2	%	M2	%	M2 Ajustado	% Ajustado	M2 Alcanzado	% Alcanzado	% Trimestral	% Total de avance	Justificación IES
2.10.1 Tasa de graduación para PE de posgrado	50	30	60	46	92	0	0	92	100+	100+	100+	Meta Cumplida

Porcentaje ponderado del cumplimiento de las metas 50.00 %


Mtro. Rogelio Guillermo Garza Rivera
Rector


Dr. Gerardo Tamez González
Responsable del proyecto



FACULTAD DE CIENCIAS POLÍTICAS
Y ADMINISTRACIÓN PÚBLICA



Programa de Fortalecimiento de la Calidad en Instituciones Educativas
Formato de apoyo para analizar el Seguimiento Académico de proyectos PROFOCIE 2015

Universidad Autónoma de Nuevo León

P/PROFOCIE-2015 Consolidación Internacional de la Competitividad y Capacidad Académicas de la Facultad de Ciencias Químicas.
-19MSU0011T-12

No. OP	Descripción del Objetivo Particular						
01	Mejorar el posicionamiento de la capacidad académica de la DES a nivel internacional, mediante el aumento de la producción científica de alto impacto de los integrantes de los Cuerpos Académicos de la DES, para mantener o incrementar su nivel de consolidación.						
No. MA	Descripción de la Meta Académica	Valores Cualitativos			Valores Financieros		
		Programado	Alcanzado	%	Programado	Ejercido	%
1	PTC en el Sistema Nacional de Investigadores	7.00	9.00	128.57	291,000.00	0.00	0.00

No. MA	Trimestre 1			Trimestre 2		
	Meta Programada	Meta	Monto Alcanzado	Meta Programada	Meta	Monto Alcanzado
1	7.00	9.00	0.00	0.00	0.00	0.00

No. MA	Observación
1	No hay ni convocatoria ni resultados en este trimestre.

No. OP	Descripción del Objetivo Particular						
02	Gestionar la acreditación internacional y mantener la acreditación nacional por organismos reconocidos por el COPAES de los PE de licenciatura de la DES, a través de la mejora de su calidad para aumentar su competitividad nacional e internacional.						
No. MA	Descripción de la Meta Académica	Valores Cualitativos			Valores Financieros		
		Programado	Alcanzado	%	Programado	Ejercido	%
2	Mejorar las prácticas de laboratorio para el desarrollo de competencias de los estudiantes de acuerdo al eje de internacionalización del modelo educativo y académico de licenciatura de la UANL	12.00	0.00	0.00	300,000.00	0.00	0.00
3	PE de licenciatura que estarán acreditados nacionalmente por	4.00	8.00	200.00	200,000.00	0.00	0.00

organismos reconocidos por el COPAES						
--------------------------------------	--	--	--	--	--	--



No. MA	Trimestre 1			Trimestre 2		
	Meta Programada	Meta	Monto Alcanzado	Meta Programada	Meta	Monto Alcanzado
2	0.00	0.00	0.00	6.00		0.00
3	0.00	4.00	0.00	0.00	4.00	0.00


No. MA	Observación
2	Los equipos de laboratorio adquiridos han sido entregados durante este trimestre.
3	Los PE aprovechan los apoyos para dar atención continua a los marcos de los organismos acreditadores.

No. OP	Descripción del Objetivo Particular
03	Mejorar la competitividad académica de los PE de posgrado de la DES, mediante la gestión de recursos de calidad para lograr el nivel de consolidado y de competencia internacional en el PNPC para los posgrados que se encuentran en desarrollo y consolidado, respectivamente, y el ingreso al PNPC de la maestría en ciencias con orientación en Microbiología Aplicada.


No. MA	Descripción de la Meta Académica	Valores Cualitativos			Valores Financieros		
		Programado	Alcanzado	%	Programado	Ejercido	%

No. MA	Trimestre 1			Trimestre 2		
	Meta Programada	Meta	Monto Alcanzado	Meta Programada	Meta	Monto Alcanzado

 Firma Mtro. Rogelio Guillermo Garza Rivera Rector	 Firma Dr. Eduardo Soto Regalado Responsable del Proyecto
--	---



Los montos ejercidos que se reflejan en este reporte se presentan con carácter informativo, en tanto el Departamento de Seguimiento Financiero de la Dirección de Fortalecimiento Institucional, concluye la revisión de la documentación que la universidad capturó durante el segundo trimestre del 2015, para comprobar la aplicación de los montos asignados, y en su caso, la institución subsane en tiempo y forma las observaciones que se hayan emitido a los datos y comprobantes de pago asociados.



Universidad: Universidad Autónoma de Nuevo León
Clave 911: 19MSU0011T

Clave de convenio: C/PROFOCIE-2015-19MSU0011T

Proyecto: Consolidación Internacional de la Competitividad y Capacidad Académicas de la Facultad de Ciencias Químicas.

Clave de proyecto: P/PROFOCIE-2015-19MSU0011T-12

Meta Compromiso	Valor Original		Ajustado Anual		Ajustado Trimestral		Ajustado Trimestral			Justificación IES		
	Número	%	Número	%	Número	%	Número	%Alcanzado	%Trimestral		%Total de avance	
Capacidad Académica												
Total de Profesores de Tiempo Completo												
		49	36.84	50	37.59	0	0	49	36.84	100+	99	No se han contratado profesores con grado de maestría para plazas de PTC
1.1.3	Maestría	78	58.65	80	60.15	0	0	39	56.17	100+	100+	No se han contratado profesores con grado de doctor para plazas de PTC
1.1.4	Doctorado	127	95.49	130	97.74	0	0	137	100+	100+	100+	No se han contratado profesores en este periodo.
1.1.5	Posgrado en el área disciplinar de su desempeño	78	58.65	80	60.15	0	0	39	56.17	100+	100+	No se han contratado doctores en este periodo
1.1.6	Doctorado en el área disciplinar de su desempeño	106	79.7	96	72.18	0	0	93	89.92	100+	98.89	No hay convocatorias abiertas ni resultados en este periodo.
1.1.7	Perfil deseable reconocido por el PROMEP-SES	51	38.35	57	42.86	0	0	59	44.36	100+	100+	No hay convocatorias abiertas ni resultados en este periodo.
1.1.8	Adscripción al SNI o SNC	127	95.49	130	97.74	0	0	137	100+	100+	100+	El número de PTC que participan en este programa.
1.1.9	Participación en el programa de tutorías											
Total de profesores que conforman la planta académica												
		127	141.11	90	100	10	11.11	21	23.33	100+	23.33	Profesores capacitados en este periodo de acuerdo con el plan de desarrollo del profesorado.
1.2.1	Profesores (PTC, PMT y PA) que reciben capacitación y/o actualización con al menos 40 horas por año											
Total de Cuerpos Académicos												
		5	62.5	5	62.5	0	0	5	62.5	100+	100	No hay convocatorias abiertas ni entrega de resultados en este periodo.
1.3.1	Consolidados	2	25	2	25	0	0	2	25	100+	100	No hay convocatorias abiertas ni entrega de resultados en este periodo.
1.3.2	En Consolidación											
Competitividad Académica												
Total de Programas Educativos de TSU/PA y Lic												
		4	100	4	100	0	0	4	100	100+	100	Todos los PE basan su pertinencia en estudios de factibilidad.
2.1.1	Número y % de PE con estudios de factibilidad para buscar su pertinencia	4	100	4	100	0	0	4	100	100+	100	Todos los PE tienen currículo flexible
2.1.2	Número y % de PE con currículo flexible	4	100	4	100	0	0	4	100	100+	100	Todos los PE tienen incorporados elementos de enfoques centrados en el estudiante o en el aprendizaje.
2.1.3	Número y % de PE que se actualizarán incorporando elementos de enfoques centrados en el estudiante o en el aprendizaje.	4	100	4	100	0	0	4	100	100+	100	Todos los PE se actualizan incorporando estudios de seguimiento de egresados y empleadores.
2.1.4	Número y % de PE que se actualizarán incorporando estudios de seguimiento de egresados y empleadores	4	100	4	100	0	0	4	100	100+	100	Todos los PE tienen el servicio social incorporado en el plan de estudios.
2.1.5	Número y % de PE que se actualizarán incorporando el servicio social en el plan de estudios	4	100	4	100	0	0	4	100	100+	100	

Universidad: Universidad Autónoma de Nuevo León
Clave 911: 19MSU0011T

Clave de convenio: C/PROFOCIE-2015-19MSU0011T

Proyecto: Consolidación Internacional de la Competitividad y Capacidad Académicas de la Facultad de Ciencias Químicas.

Clave de proyecto: P/PROFOCIE-2015-19MSU0011T-12

2.1.6	Número y % de PE que se actualizarán incorporando la práctica profesional en el plan de estudios	4	100	4	100	0	0	4	100	100+	100	Todos los PE tiene las prácticas profesionales en el plan de estudios.	
2.1.7	Número y % de PE basado en competencias	4	100	4	100	0	0	0	0	0	0	Todos los PE están basados y operados según un Modelo Educativo y Académico que promueve el desarrollo de las competencias.	
Total de Programas Educativos de TSU/PA y Lic. evaluables		Total: 4											
2.2.1	Número y % de PE que alcanzarán el nivel 1 los CIEES.	4	100	4	100	0	0	4	100	100+	100	Los PE mantienen el nivel 1 de CIEES	
2.2.2	Número y % de PE que serán acreditados por organismos reconocidos por el COPAES.	4	100	4	100	0	0	4	100	100+	100	Los PE mantienen la acreditación por organismos reconocidos por el COPAES.	
2.2.3	Número y % de PE de licenciatura y TSU de calidad del total de la oferta educativa evaluable	4	100	4	100	0	0	4	100	100+	100	Todos los PE tiene calidad de oferta educativa evaluable.	
Total de matrícula evaluable de Nivel TSU/PA y Lic.		Total: 4,200											
2.3.1	Número y % de matrícula atendida en PE de TSU/PA y Licenciatura de calidad del total asociada a los PE evaluables	3,900	92.86	4,200	100	0	0	4,073	96.98	100+	96.98	Se mantuvo la matrícula ya que el primero y segundo trimestre abarcan un periodo semestral.	
Total de Programas Ejecutivos de posgrado		Total: 12											
2.4.1	PE de posgrado que se actualizarán	12	100	12	100	0	0	12	100	100+	100	Todos los PE de posgrado se actualizan semestralmente.	
2.4.3	PE de posgrado reconocidos por el Programa Nacional de Posgrado de Calidad (PNPC)	3	25	3	25	0	0	3	25	100+	100	Durante este periodo no hubo entrega de veredictos del CONACyT	
2.4.4	PE de posgrado que ingresarán al Programa de Fomento a la Calidad (PFC)	6	50	6	50	0	0	6	50	100+	100	Durante este periodo no hubo entrega de veredictos del CONACyT	
Total de Matrícula de nivel posgrado		Total: 550											
2.5.1	Número y porcentaje de matrícula atendida en PE de posgrado de calidad.	78	14.18	118	21.45	0	0	132	24	100+	100+	No hubo movimiento del indicador en este trimestre.	
Tasa de egreso por cohorte generacional de Licenciatura		M1	M2	%	M2	%	M2 Ajustado	% Ajustado	M2 Alcanzado	% Alcanzado	% Trimestral	% Total de avance	Justificación IES
2.8.1	Tasa de egreso por cohorte para PE de licenciatura Ciclo A	638	330	51.72	52	8.15	0	0	0	0	0	0	No hay egresados en este trimestre.
Tasa de titulación por cohorte generacional de Licenciatura		M1	M2	%	M2	%	M2 Ajustado	% Ajustado	M2 Alcanzado	% Alcanzado	% Trimestral	% Total de avance	Justificación IES
2.9.2	Tasa de titulación por cohorte para PE de licenciatura Ciclo B	109	64	58.72	56	51.38	0	0	0	0	0	0	No hay egresados en este trimestre.
Tasa de graduación por cohorte generacional de Licenciatura		M1	M2	%	M2	%	M2 Ajustado	% Ajustado	M2 Alcanzado	% Alcanzado	% Trimestral	% Total de avance	Justificación IES
2.10.1	Tasa de graduación para PE de posgrado	70	55	78.57	53	75.71	0	0	0	0	0	0	No hay graduados en este semestre.





Universidad: Universidad Autónoma de Nuevo León
Clave 911: 19MSU0011T

Clave de convenio: C/PROFOCIE-2015-19MSU0011T

Proyecto: Consolidación Internacional de la Competitividad y Capacidad Académicas de la Facultad de Ciencias Químicas.

Clave de proyecto: P/PROFOCIE-2015-19MSU0011T-12

Mtro. Rogelio Guillermo Garza Rivera
Rector



Dr. Eduardo Soto Regalado
Responsable del proyecto
DIRECCION



Universidad Autónoma de Nuevo León

P/PROFOCIE-2015 MEJORA DE LA CAPACIDAD Y COMPETITIVIDAD ACADEMICA
 -19MSU0011T-13

No. OP	Descripción del Objetivo Particular						
01	Desarrollo de los CA y Fortalecimiento de la planta académica						
No. MA	Descripción de la Meta Académica	Valores Cualitativos			Valores Financieros		
		Programado	Alcanzado	%	Programado	Ejercido	%
1	Contar con un 70% de la Planta docente actualizada en las diferentes disciplinas que se imparten en la DES.	70.00	50.00	71.43	215,000.00	0.00	0.00
2	Incrementar el número de CA's avanzando de 6 que existen en la actualidad, a un total de 9 CA's de los cuales se tendrán 3CAC, 3CAEC y 3CAF.	9.00	11.00	122.22	25,000.00	0.00	0.00

No. MA	Trimestre 1			Trimestre 2		
	Meta Programada	Meta	Monto Alcanzado	Meta Programada	Meta	Monto Alcanzado
1	0.00	40.00	0.00	0.00	10.00	0.00
2	0.00	11.00	0.00	0.00		0.00

No. MA	Observación
1	Este programa es permanente para todos los docentes y se continua con la programacion e implementacion de los cursos y talleres de capacitación que se brindan a los docentes son de tipo: Pedagógicos, Tecnológicos, Disciplinarios y Actitudinal, algunos de estos cursos impartidos en este periodo: Java Fundamentals, Manejo de conflictos, Sistema Compaq, Etica Profesional, Office Mix, Trabajo en equipo, Actualización de la plataforma NEXUS, Diplomado en Coaching, 7 herramientas de calidad, Tutorias, Excel básico, Manejo y cambio de actitud
2	La DES logro contar con 11 CA, desde el trimestre pasado y se sigue trabajando en alcanzar mayor nivel en cada uno de ellos. (De acuerdo a las fechas de convocatorias para concursar)


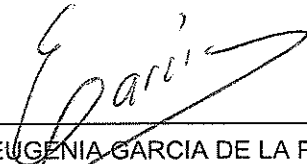
No. OP		Descripción del Objetivo Particular					
02		Incrementar la Competitividad de los PE de Licenciatura					
No. MA	Descripción de la Meta Académica	Valores Cualitativos			Valores Financieros		
		Programado	Alcanzado	%	Programado	Ejercido	%
1	Ofertar los PE en Modalidad a distancia	2.00	0.00	0.00	70,000.00	0.00	0.00


No. MA	Trimestre 1			Trimestre 2		
	Meta Programada	Meta	Monto Alcanzado	Meta Programada	Meta	Monto Alcanzado
1	0.00	0.00	0.00	0.00		0.00

No. MA	Observación
1	La meta de ofertar los cuatro programas educativos en modalidad a distancia se ha retrasado, ya que no se cuenta con la infraestructura necesaria ni la normativa pertinente para poderlo operacionalizar y habilitar, sin embargo se emprendieron acciones encaminadas a preparar su implementación como:a)Capacitación a docentes en esta modalidad. Actualmente están capacitados un total de 28 docentes.b)Habilitación de una coordinación de espacios virtuales y de una Coordinación de Educación a distancia.c)Insertar Unidades de Aprendizaje (UA) de modalidad mixta en los cuatro programas educativos, es decir unidades de aprendizaje con diseño instruccional a distancia donde la evaluación sigue siendo presencial y solo se tienen reuniones de inicio, seguimiento y cierre. El número de unidades de modalidad mixta se está incrementando cada semestre ya que será la base para en un futuro migrar a modalidad a distancia. En este sentido, se inició con 2 UA y actualmente se cuenta con 6 unidades de aprendizaje que se lleva en todas las carreras y más de 3 UA de especialización.

No. OP		Descripción del Objetivo Particular					
03		Apoyo a los PE de Posgrado reconocidos por el PNPC.					
No. MA	Descripción de la Meta Académica	Valores Cualitativos			Valores Financieros		
		Programado	Alcanzado	%	Programado	Ejercido	%

No. MA	Trimestre 1			Trimestre 2		
	Meta Programada	Meta	Monto Alcanzado	Meta Programada	Meta	Monto Alcanzado

Firma	
	
Mtro. Rogelio Guillermo Garza Rivera Rector	MAE. MARIA EUGENIA GARCIA DE LA PENA Responsable del Proyecto



Los montos ejercidos que se reflejan en este reporte se presentan con carácter informativo, en tanto el Departamento de Seguimiento Financiero de la Dirección de Fortalecimiento Institucional, concluye la revisión de la documentación que la universidad capturó durante el segundo trimestre del 2015, para comprobar la aplicación de los montos asignados, y en su caso, la institución subsane en tiempo y forma las observaciones que se hayan emitido a los datos y comprobantes de pago asociados.

DIRECCIÓN



DIRECCIÓN DE FORTALECIMIENTO INSTITUCIONAL
CUMPLIMIENTO DE METAS COMPROMISO TRIMESTRE 2
EJERCICIO FISCAL 2015



Universidad: Universidad Autónoma de Nuevo León
Clave 911: 19MSU0011T

Clave de convenio: C/PROFOCIE-2015-19MSU0011T

Proyecto: MEJORA DE LA CAPACIDAD Y COMPETITIVIDAD ACADEMICA

Clave de proyecto: P/PROFOCIE-2015-19MSU0011T-13

Meta Compromiso	Valor Original		Ajustado Anual		Ajustado Trimestral			Justificación IES				
	Número	%	Número	%	Número	%	%Alcanzado %Trimestral %Total de avance					
Capacidad Académica												
TOTAL DE PROFESORES DE TIEMPO COMPLETO												
TOTAL: 193												
1.1.3	Maestría	108	55.96	126	65.28	0	0	156	80.83	100+	100+	Los docentes con maestría se ha incrementado
1.1.4	Doctorado	48	24.87	52	26.94	0	0	54	27.98	100+	100+	Se conserva la misma cantidad 54 PTC con doctorado igual que el trimestre anterior.(No permite capturar el numero)
1.1.5	Posgrado en el área disciplinar de su desempeño	105	54.4	111	57.51	0	0	145	75.13	100+	100+	Los docentes estudian su maestría en su área disciplinar
1.1.6	Doctorado en el área disciplinar de su desempeño	45	23.32	45	23.32	0	0	46	23.83	100+	100+	Se conserva la misma cantidad 46 PTC que el trimestre anterior.(No permite capturar el numero)
1.1.7	Perfil deseable reconocido por el PROMEP-SES	33	17.1	46	23.83	0	0	42	21.78	100+	91.3	Se conserva la misma cantidad de 42 PTC que el trimestre anterior.(No permite capturar el numero)
1.1.8	Adscripción al SNI o SNC	11	5.7	9	4.66	0	0	9	4.66	100+	100+	Se conserva la misma cantidad 9 PTC que el trimestre anterior.(No permite capturar el numero)
1.1.9	Participación en el programa de tutorías	55	28.5	72	37.31	0	0	72	37.31	100+	100+	Se conserva la misma cantidad 72 PTC que el trimestre anterior.(No permite capturar el numero)
TOTAL DE PROFESORAS QUE CONFORMAN EL PLANA ACADÉMICO												
TOTAL: 573												
1.2.1	Profesores (PTC, PMT y PA) que reciben capacitación y/o actualización con al menos 40 horas por año	530	92.5	573	100	0	0	200	34.9	100+	34.9	Se conserva la misma cantidad 200 PTC que el trimestre anterior.(No permite capturar el numero)
TOTAL DE GRUPOS ACADÉMICOS												
TOTAL: 83												


Universidad: Universidad Autónoma de Nuevo León
Clave 911: 19MSU0011T

Clave de convenio: C/PROFOCIE-2015-19MSU0011T

Proyecto: MEJORA DE LA CAPACIDAD Y COMPETITIVIDAD ACADEMICA

Clave de proyecto: P/PROFOCIE-2015-19MSU0011T-13

1.3.1	Consolidados	2	22.22	1	11.11	0	0	1	11.11	100+	100	Se conserva la misma cantidad de 1 CA igual que el trimestre anterior. Se esta trabajando para lograr mas CA en este nivel.(No permite capturar el numero)
1.3.2	En Consolidación	3	33.33	3	33.33	0	0	3	33.33	100+	100	Se esta trabajando para lograr mas CA en este nivel
1.3.3	En Formación	3	33.33	5	55.56	0	0	7	77.78	100+	100+	Se esta trabajando para lograr mas CA en este nivel, incremetandose en este nivel
Competitividad Académica												
Total de Programas Educativos de TSU/PA y Lic		Total: 4										
2.1.1	Número y % de PE con estudios de factibilidad para buscar su pertinencia	4	100	4	100	0	0	4	100	100+	100	Los 4 PE son pertinentes (No me permite capturar el numero)
2.1.2	Número y % de PE con currículo flexible	4	100	4	100	0	0	4	100	100+	100	Los 4 PE son Flexibles (No me permite capturar el numero)
2.1.7	Número y % de PE basado en competencias	4	100	4	100	0	0	4	100	100+	100	Los 4 PE están basados en competencias (No me permite capturar el numero)
Total de Programas Educativos de TSU/PA y Lic evaluables		Total: 4										
2.2.1	Número y % de PE que alcanzarán el nivel 1 los CIEES.	4	100	4	100	0	0	4	100	100+	100	Los 4 PE se encuentran en el nivel 1 CIEES (No me permite capturar el numero)
2.2.3	Número y % de PE de licenciatura y TSU de calidad del total de la oferta educativa evaluable	4	100	4	100	0	0	4	100	100+	100	Los 4 PE Son de calidad (No me permite capturar el numero)
Total de matrícula evaluable del nivel TSU/PA y Lic		Total: 15,036										
2.3.1	Número y % de matrícula atendida en PE de TSU/PA y Licenciatura de calidad del total asociada a los PE evaluables	12,000	79.81	15,036	100	0	0	14,159	94.17	100+	94.17	La matrícula se ha incrementado y es de calidad en sus 4 PE.
Total de Programas Educativos de posgrado		Total: 0										



Universidad: Universidad Autónoma de Nuevo León
Clave 911: 19MSU0011T

Clave de convenio: C/PROFOCIE-2015-19MSU0011T

Proyecto: MEJORA DE LA CAPACIDAD Y COMPETITIVIDAD ACADEMICA

Clave de proyecto: P/PROFOCIE-2015-19MSU0011T-13

2.4.3	PE de posgrado reconocidos por el Programa Nacional de Posgrado de Calidad (PNPC)	2	33.33	5	83.33	0	0	33.33	100+	40	Se cuenta dos PE de posgrado en el PNPC al igual que el trimestre anterior.(No me permite capturar el numero) Se esta trabajando en seguir logrando el reconocimiento PNPC de los PE restantes de Posgrado		
2.5.1	Número y porcentaje de matrícula atendida en PE de posgrado de calidad.	480	102.78	467	100	0	0	420	89.94	100+	89.94	La matrícula de posgrado es de calidad gracias a las acreditaciones ACBSP obtenidas, se continua desarrollando programas para incrementar esta tasa.	
Tasa de egreso por cohorte generacional de Licenciatura		M1	M2	%	M2	%	M2 Ajustado	% Ajustado	M2 Alcanzado	% Alcanzado	% Trimestral	% Total de avance	Justificación ES
2.8.1	Tasa de egreso por cohorte para PE de licenciatura Ciclo A	2,243	1,320	58.85	1,550	69.1	0	0	1,230	54.84	100+	79.35	Se han desarrollado diferentes programas para incrementar esta tasa.
2.8.2	Tasa de egreso por cohorte para PE de licenciatura Ciclo B	747	330	14.71	374	16.67	0	0	325	14.49	100+	86.9	Se han desarrollado diferentes programas para incrementar esta tasa.
Tasa de titulación por cohorte generacional de Licenciatura		M1	M2	%	M2	%	M2 Ajustado	% Ajustado	M2 Alcanzado	% Alcanzado	% Trimestral	% Total de avance	Justificación ES
2.9.1	Tasa de titulación por cohorte para PE de licenciatura Ciclo A	2,291	1,429	62.37	690	30.12	0	0	396	17.29	100+	57.39	Se han desarrollado diferentes programas para incrementar esta tasa.
2.9.2	Tasa de titulación por cohorte para PE de licenciatura Ciclo B	609	311	13.57	215	9.38	0	0	137	5.98	100+	63.72	Se han desarrollado diferentes programas para incrementar esta tasa.
Tasa de graduación por cohorte generacional de Licenciatura		M1	M2	%	M2	%	M2 Ajustado	% Ajustado	M2 Alcanzado	% Alcanzado	% Trimestral	% Total de avance	Justificación ES



DIRECCIÓN DE FORTALECIMIENTO INSTITUCIONAL
CUMPLIMIENTO DE METAS COMPROMISO TRIMESTRE 2
EJERCICIO FISCAL 2015



Universidad: Universidad Autónoma de Nuevo León
Clave 911: 19MSU0011T


Clave de convenio: C/PROFOCIE-2015-19MSU0011T


Proyecto: MEJORA DE LA CAPACIDAD Y COMPETITIVIDAD ACADEMICA

Clave de proyecto: P/PROFOCIE-2015-19MSU0011T-13

2.10.1	Tasa de graduación para PE de posgrado	90	54	60	27	30	0	0	16	17.78	100+	Se han desarrollado diferentes programas para incrementar esta tasa.
--------	--	----	----	----	----	----	---	---	----	-------	------	--

Porcentaje ponderado del cumplimiento de las metas: 0.00 %


Mtro. Rogelio Guillermo Garza Rivera
Rector


MAE. MARIA EUGENIA GARCIA DE LA PEÑA
Responsable del proyecto





Universidad Autónoma de Nuevo León

P/PROFOCIE-2015 Impulso a la innovación educativa y fortalecimiento de la competitividad de los PE de Licenciatura y Posgrado
-19MSU0011T-14

No. OP	Descripción del Objetivo Particular	Valores Cualitativos			Valores Financieros		
		Programado	Alcanzado	%	Programado	Ejercido	%
01	Impulsar la formación integral de los estudiantes de los PE de Licenciatura y Posgrado						
No. MA	Descripción de la Meta Académica						

No. MA	Meta Programada	Trimestre 1		Trimestre 2	
		Meta	Monto Alcanzado	Meta	Monto Alcanzado

No. OP	Descripción del Objetivo Particular	Valores Cualitativos			Valores Financieros		
		Programado	Alcanzado	%	Programado	Ejercido	%
02	Asegurar la competitividad académica de los PE de Licenciatura mediante las acreditaciones internacionales y su pertinencia						
No. MA	Descripción de la Meta Académica						
1	Uso de apps y software especializado para el proceso de enseñanza aprendizaje para alumnos de licenciatura	20.00	0.00	0.00	208,800.00	0.00	0.00
2	Atender al 100% las recomendaciones de CIEES y COPAES	1.00	0.00	0.00	300,000.00	0.00	0.00

Handwritten signature or initials


No. MA	Trimestre 1			Trimestre 2		
	Meta Programada	Meta	Monto Alcanzado	Meta Programada	Meta	Monto Alcanzado
1	0.00	0.00	0.00	0.00	0.00	0.00
2	0.00	0.00	0.00	0.00	0.00	0.00

No. MA	Observación
1	Los equipos de cómputo ya fueron solicitados para ejercer el recurso, aún no se cuenta con ellos físicamente en la DES, esperando tener detalles que informar el próximo trimestre.
2	Los materiales del Laboratorio de Criminología ya fueron solicitados para ejercer el recurso, aún no se cuenta con ellos físicamente en la DES, esperando tener detalles que informar el próximo trimestre.


No. OP	Descripción del Objetivo Particular						
03	Cerrar la brecha de calidad de los PE de Maestría con los PE de Doctorado e incrementar el nivel de los que están en el PNPC						
No. MA	Descripción de la Meta Académica	Valores Cualitativos			Valores Financieros		
		Programado	Alcanzado	%	Programado	Ejercido	%

No. MA	Trimestre 1			Trimestre 2		
	Meta Programada	Meta	Monto Alcanzado	Meta Programada	Meta	Monto Alcanzado


Firma



Mtro. Rogelio Guillermo Garza Rivera
Rector



Oscar Paulino Lugo Serrato
Responsable del Proyecto



DIRECCION

Los montos ejercidos que se reflejan en este reporte se presentan con carácter informativo, en tanto el Departamento de Seguimiento Financiero de la Dirección de Fortalecimiento Institucional, concluye la revisión de la documentación que la universidad capturó durante el segundo trimestre del 2015, para comprobar la aplicación de los montos asignados, y en su caso, la institución subsane en tiempo y forma las observaciones que se hayan emitido a los datos y comprobantes de pago asociados.



DIRECCIÓN DE FORTALECIMIENTO INSTITUCIONAL
 CUMPLIMIENTO DE METAS COMPROMISO TRIMESTRE 2
 EJERCICIO FISCAL 2015



Universidad: Universidad Autónoma de Nuevo León
 Clave 911: 19MSU0011T

Convenio: C/PROFOCIE-2015-19MSU0011T

Proyecto: Impulso a la innovación educativa y fortalecimiento de la competitividad de los PE de Licenciatura y Posgrado

proyecto: P/PROFOCIE-2015-19MSU0011T-14

Meta Compromiso	Valor Original		Ajustado Anual		Ajustado Trimestral		Ajustado Trimestral		%Total de avance	Justificación IES		
	Número	%	Número	%	Número	%	Número	%Alcanzado				
Plantilla Académica												
Plantilla de Profesores de Tiempo Completo												
Total: 131												
1.1.1	Licenciatura	15	11.45	28	21.37	0	0	26	19.85	100+	92.86	Son 26 PTC con grado de licenciatura.
1.1.3	Maestría	70	53.44	55	41.98	0	0	44	33.59	100+	80	Son 44 PTC con el grado de maestría.
1.1.4	Doctorado	35	26.72	48	36.64	0	0	46	35.11	100+	95.83	Son 46 los PTC con grado de doctorado.
1.1.5	Posgrado en el área disciplinar de su desempeño	70	53.44	55	41.98	0	0	44	33.59	100+	80	Son 44 PTC con el grado de maestría.
1.1.6	Doctorado en el área disciplinar de su desempeño	35	26.72	48	36.64	0	0	46	35.11	100+	95.83	Son 46 los PTC con grado de doctorado.
1.1.7	Perfil deseable reconocido por el PROMEP-SES	48	36.64	56	42.75	0	0	52	39.69	100+	92.86	Son 52 los PTC con perfil PRODEP.
1.1.8	Adscripción al SNI o SNC	20	15.27	26	19.85	0	0	26	19.85	100+	100	El número de investigadores adscritos al SNI es de 26.
1.1.9	Participación en el programa de tutorías	48	36.64	56	42.75	0	0	52	39.69	100+	92.86	Son 52 los PTC que realizan tutorías.
Plantilla de profesores que conforman la planta académica												
Total: 642												
1.2.1	Profesores (PTC, PMT y PA) que reciben capacitación y/o actualización con al menos 40 horas por año	150	23.36	150	23.36	0	0	0	0	0	0	Durante el verano se están programando cursos de actualización para los docentes.
Plantilla de Cuerpos Académicos												
Total: 5												
1.3.1	Consolidados	3	60	3	60	0	0	3	60	100+	100	La DES cuenta con 3 CA Consolidados.
Plantilla de Competitividad Académica												
Plantilla de Programas Educativos de TSU/PA y Lic												
Total: 2												
2.1.1	Número y % de PE con estudios de factibilidad para buscar su pertinencia	2	100	2	100	0	0	2	100	100+	100	

41



DIRECCIÓN DE FORTALECIMIENTO INSTITUCIONAL
CUMPLIMIENTO DE METAS COMPROMISO TRIMESTRE 2
EJERCICIO FISCAL 2015



Universidad: Universidad Autónoma de Nuevo León
Clave 911: 19MSU0011T

convenio: C/PROFOCIE-2015-19MSU0011T

Proyecto: Impulso a la innovación educativa y fortalecimiento de la competitividad de los PE de Licenciatura y Posgrado

Subproyecto: P/PROFOCIE-2015-19MSU0011T-14

2.1.2	Número y % de PE con currículo flexible	2	100	2	100	0	0	2	100	100+	100	
2.1.3	Número y % de PE que se actualizarán incorporando elementos de enfoques centrados en el estudiante o en el	2	100	2	100	0	0	2	100	100+	100	
2.1.4	Número y % de PE que se actualizarán incorporando estudios de seguimiento de egresados y empleadores	2	100	2	100	0	0	2	100	100+	100	
2.1.5	Número y % de PE que se actualizarán incorporando el servicio social en el plan de estudios	2	100	2	100	0	0	2	100	100+	100	
2.1.6	Número y % de PE que se actualizarán incorporando la práctica profesional en el plan de estudios	1	50	2	100	0	0	2	100	100+	100	
2.1.7	Número y % de PE basado en competencias	2	100	2	100	0	0	2	100	100+	100	
Id de Programas Educativos de TSU/PA y Lic evaluables		Total: 2										
2.2.1	Número y % de PE que alcanzarán el nivel 1 los CIEES.	2	100	2	100	0	0	2	100	100+	100	
2.2.2	Número y % de PE que serán acreditados por organismos reconocidos por el COPAES.	2	100	2	100	0	0	2	100	100+	100	
2.2.3	Número y % de PE de licenciatura y TSU de calidad del total de la oferta educativa evaluable	2	100	2	100	0	0	2	100	100+	100	
Id de matrícula evaluable de Nivel TSU/PA y Lic		Total: 8,972										
2.3.1	Número y % de matrícula atendida en PE de TSU/PA y Licenciatura de calidad del total asociada a los PE evaluables	8,710	97.08	8,972	100	0	0	9,670	100+	100+	100+	Matrícula semestre Enero-Junio 2016
Id de Programas Educativos de posgrado		Total: 17										
2.4.1	PE de posgrado que se actualizarán	17	100	17	100	0	0	0	0	0	0	
2.4.3	PE de posgrado reconocidos por el Programa Nacional de Posgrado de Calidad (PNPC)	5	29.41	5	29.41	0	0	5	29.41	100+	100	
2.4.4	PE de posgrado que ingresarán al Programa de Fomento a la Calidad (PFC)	3	17.65	2	11.76	0	0	0	0	0	0	



DIRECCIÓN DE FORTALECIMIENTO INSTITUCIONAL
CUMPLIMIENTO DE METAS COMPROMISO TRIMESTRE 2
EJERCICIO FISCAL 2015



Universidad: Universidad Autónoma de Nuevo León
Clave 911: 19MSU0011T
convenio: C/PROFOCIE-2015-19MSU0011T

Proyecto: Impulso a la innovación educativa y fortalecimiento de la competitividad de los PE de Licenciatura y Posgrado

Subproyecto: P/PROFOCIE-2015-19MSU0011T-14

2.4.5	PE de posgrado que ingresarán al Padrón Nacional de Posgrado (PNP)	2	11.76	1	5.88	0	0	0	0	0	0
-------	--	---	-------	---	------	---	---	---	---	---	---

Porcentaje ponderado del cumplimiento de las metas: 0.00 %

Mtro. Rogelio Guillermo Garza Rivera
Rector

Oscar Paulino Lugo Serrato
Responsable del proyecto





Universidad Autónoma de Nuevo León

P/PROFOCIE-2015 FORTALECIMIENTO DE LA CAPACIDAD Y COMPETITIVIDAD ACADÉMICA DE LA DES Y ASEGURAMIENTO DE LA -19MSU0011T-15 FORMACIÓN INTEGRAL DEL ESTUDIANTE

No. OP	Descripción del Objetivo Particular						
01	Asegurar la competitividad académica de los PE de la DES que incorporarán el Modelo Educativo basado en Competencias de la UANL.						
No. MA	Descripción de la Meta Académica	Valores Cualitativos			Valores Financieros		
		Programado	Alcanzado	%	Programado	Ejercido	%
1	Fortalecer los procesos de enseñanza de los PE de la DES.	4.00	4.00	100.00	379,990.00	0.00	0.00
4	Garantizar que al menos el 50% de los PTC se actualicen en cursos especializados en su área de su desempeño y en cursos de enseñanza aprendizaje	50.00	0.00	0.00	81,000.00	0.00	0.00

No. MA	Trimestre 1			Trimestre 2		
	Meta Programada	Meta	Monto Alcanzado	Meta Programada	Meta	Monto Alcanzado
1	0.00	0.00	0.00	4.00	4.00	0.00
4	0.00	0.00	0.00	0.00		0.00

No. MA	Observación
1	Actualización de Stata. Actualización de Eviews

No. OP	Descripción del Objetivo Particular						
02	Fortalecer la planta docente y el desarrollo de los Cuerpos Académicos.						
No. MA	Descripción de la Meta Académica	Valores Cualitativos			Valores Financieros		
		Programado	Alcanzado	%	Programado	Ejercido	%
1	Dotar de los medios necesarios para incrementar la producción académica de los PTCs, que permitan mantener e incrementar los porcentajes del SNI y PROMEP hasta ahora obtenidos.	5.00	5.00	100.00	112,800.00	0.00	0.00

No. MA	Trimestre 1			Trimestre 2		
	Meta Programada	Meta	Monto Alcanzado	Meta Programada	Meta	Monto Alcanzado
1	0.00	0.00	0.00	5.00	5.00	0.00

No. MA	Observación
1	Adquisición de videoproyectores



No. OP	Descripción del Objetivo Particular						
03	Asegurar la Calidad de los Programas Educativos de Posgrado reconocidos en el PNPC y propiciar las bases para la incorporación de la Maestría en Finanzas.						
No. MA	Descripción de la Meta Académica	Valores Cualitativos			Valores Financieros		
		Programado	Alcanzado	%	Programado	Ejercido	%
2	Incrementar los alumnos de Tiempo Completo en programas adscritos al PNPC	8.00	4.00	50.00	34,000.00	0.00	0.00

No. MA	Trimestre 1			Trimestre 2		
	Meta Programada	Meta	Monto Alcanzado	Meta Programada	Meta	Monto Alcanzado
2	0.00	0.00	0.00	4.00	4.00	0.00

No. MA	Observación
2	adquisición de acervo

No. OP	Descripción del Objetivo Particular						
04	Fortalecer la formación integral de los estudiantes de licenciatura y posgrado.						
No. MA	Descripción de la Meta Académica	Valores Cualitativos			Valores Financieros		
		Programado	Alcanzado	%	Programado	Ejercido	%

No. MA	Trimestre 1			Trimestre 2		
	Meta Programada	Meta	Monto Alcanzado	Meta Programada	Meta	Monto Alcanzado

Firma	
Mtro. Rogelio Guillermo Garza Rivera Rector	 FACULTAD DE ECONOMÍA DIRECCIÓN Julio César Arteaga García Responsable del Proyecto

Los montos ejercidos que se reflejan en este reporte se presentan con carácter informativo, en tanto el Departamento de Seguimiento Financiero de la Dirección de Fortalecimiento Institucional, concluye la revisión de la documentación que la universidad capturó durante el segundo trimestre del 2015, para comprobar la aplicación de los montos asignados, y en su caso, la institución subsane en tiempo y forma las observaciones que se hayan emitido a los datos y comprobantes de pago asociados.



EJERCICIO FISCAL 2015

Universidad: Universidad Autónoma de Nuevo León
Clavo 911: 19MSU0011T

Clave de convenio: C/PROFOCIE-2015-19MSU0011T

Proyecto: FORTALECIMIENTO DE LA CAPACIDAD Y COMPETITIVIDAD ACADÉMICA DE LA DES Y ASEGURAMIENTO DE LA FORMACIÓN INTEGRAL DEL ESTUDIANTE


Clave de proyecto: P/PROFOCIE-2015-19MSU0011T-15

Meta Compromiso	Valor Original		Ajustado Anual		Ajustado Trimestral		Ajustado Trimestral		% Total de avance	Justificación IES			
	Número	%	Número	%	Número	%	Número	% Alcanzado					
Capacidad Académica													
Total de Profesores del Impacto Completo													
1.1.3	Maestría	6	23.08	6	23.08	0	0	6	23.08	100+	100		
1.1.4	Doctorado	19	73.08	20	76.92	0	0	19	73.08	100+	95		
1.1.5	Posgrado en el área disciplinar de su desempeño	6	23.08	6	23.08	0	0	6	23.08	100+	100		
1.1.6	Doctorado en el área disciplinar de su desempeño	19	73.08	20	76.92	0	0	19	73.08	100+	95		
1.1.7	Perfil deseable reconocido por el PROMEP-SES	20	76.92	20	76.92	0	0	20	76.92	100+	100		
1.1.8	Adscripción al SNI o SNC	15	57.69	16	61.54	0	0	15	57.69	100+	92.76		
1.1.9	Participación en el programa de tutorías	19	73.08	19	73.08	0	0	19	73.08	100+	100		
Total de profesores que conforman la planta académica													
1.2.1	Profesores (PTC, PMT y PA) que reciben capacitación y/o actualización con al menos 40 horas por año	20	55.56	21	58.33	0	0	0	0	0	0		
Total de Cursos y Acciones													
1.3.1	Consolidados	2	66.67	2	66.67	0	0	2	66.67	100+	100		
1.3.3	En Formación	1	33.33	1	33.33	0	0	1	33.33	100+	100		
Competitividad Académica													
Total de Programas Educativos de TSU/PAVLE													
2.1.1	Número y % de PE con estudios de factibilidad para buscar su pertinencia	1	100	1	100	0	0	1	100	100+	100		
2.1.2	Número y % de PE con currículo flexible número y % de PE que incorporarán incorporando elementos de enfoques centrados en el estudiante o en el	1	100	1	100	0	0	1	100	100+	100		
2.1.3	Número y % de PE que se actualizarán incorporando estudios de seguimiento de egresados y empleadores	1	100	1	100	0	0	1	100	100+	100		
2.1.4	Número y % de PE que se actualizarán incorporando el servicio social en el plan de estudios	1	100	1	100	0	0	1	100	100+	100		
2.1.5	Número y % de PE que se actualizarán incorporando la práctica profesional en el plan de estudios	1	100	1	100	0	0	1	100	100+	100		
2.1.7	Número y % de PE basado en competencias	1	100	1	100	0	0	1	100	100+	100		
Total de Programas Educativos de Licenciatura de Calidad													
2.2.1	Número y % de PE que alcanzarán el nivel 1 los CIEES	1	100	1	100	0	0	1	100	100+	100		
2.2.2	Número y % de PE que serán acreditados por organismos reconocidos por el COPAES	1	100	1	100	0	0	1	100	100+	100		
2.2.3	Número y % de PE de licenciatura y TSU de calidad del total de la oferta educativa evaluable	1	100	1	100	0	0	1	100	100+	100		
2.2.4	Número y % de PE de licenciatura/campus con estándar 1 del IDAP del CENEVAL	1	100	1	100	0	0	1	100	100+	100		
Total de Matrícula de Calidad de Nivel TSU/PAVLE													
2.3.1	Número y % de matrícula atendida en PE de TSU/PA y Licenciatura de calidad del total asociada a los PE evaluables	328	97.04	338	100	0	0	338	100	100+	100		
Total de Programas Educativos de Posgrado													
2.4.1	PE de posgrado que se actualizarán	3	100	3	100	0	0	3	100	100+	100		
2.4.2	PE de posgrado que evaluarán los CIEES	1	33.33	1	33.33	0	0	1	33.33	100+	100		
2.4.3	PE de posgrado reconocidos por el Programa Nacional de Posgrado de Calidad (PNPC)	2	66.67	2	66.67	0	0	2	66.67	100+	100		
2.4.4	PE de posgrado que ingresarán al Programa de Fomento a la Calidad (PFC)	1	33.33	1	33.33	0	0	1	33.33	100+	100		
2.4.5	PE de posgrado que ingresarán al Padrón Nacional de Posgrado (PNP)	1	33.33	1	33.33	0	0	1	33.33	100+	100		
Total de Matrícula de Nivel de Posgrado													
2.5.1	Número y porcentaje de matrícula atendida en PE de posgrado de calidad	33	38.82	38	44.71	0	0	38	44.71	100+	100		
Tasa de graduación por cohorte generacional de Licenciatura													
2.10.1	Tasa de graduación para PE de posgrado	M1	M2	%	M2	%	M2 Ajustado	% Ajustado	M2 Alcanzado	% Alcanzado	% Trimestral	Total de Avance	Justificación IES
2.10.1	Tasa de graduación para PE de posgrado	71	43	60.56	45	63.38	0	0	45	63.38	0	0	

Porcentaje ponderado del cumplimiento de las metas: 0.00 %

Mtro. Rogelio Guillermo Garza Rivera
Rector

Julio César Arteaga García
Responsable del proyecto
CULTAD DE ECONOMÍA
DIRECCIÓN





Programa de Fortalecimiento de la Calidad en Instituciones Educativas
Formato de apoyo para analizar el Seguimiento Académico de proyectos PROFOCIE 2015

Universidad Autónoma de Nuevo León

P/PROFOCIE-2015 *Innovacion e internacionalizacion de la FAEN*
-19MSU0011T-16

No. OP	Descripción del Objetivo Particular						
01	Impulsar la habilitación, académica disciplinar y el desarrollo de la investigación a fin de impulsar el avance de la consolidación de los CA, incrementar el número de PTC en el SIN y el conocimiento de la enfermería y podología a fin de que impacten en la capacidad y competitividad académica y cuidado que los egresados proporciona a la población.						
No. MA	Descripción de la Meta Académica	Valores Cualitativos			Valores Financieros		
		Programado	Alcanzado	%	Programado	Ejercido	%
1	100% de los PTC del CA de Respuestas Humanas a la Salud y Enfermedad se actualizan	100.00	0.00	0.00	30,000.00	0.00	0.00
2	100% de los PTC del CA de Prevención de Adicciones se actualizan a fin de avanzar en la formación disciplinar y de investigación.	100.00	0.00	0.00	30,000.00	0.00	0.00
3	Mantener actualizados al 100% de los PTC que conforman el CA de Administración y Gerencia del Cuidado.	100.00	0.00	0.00	30,000.00	0.00	0.00

No. MA	Trimestre 1			Trimestre 2		
	Meta Programada	Meta	Monto Alcanzado	Meta Programada	Meta	Monto Alcanzado
1	0.00		0.00	0.00		0.00
2	0.00		0.00	0.00		0.00
3	0.00		0.00	0.00		0.00

No. OP	Descripción del Objetivo Particular						
02	Incrementar la competitividad académica de los PE de Profesional Asociado en Podología, Licenciatura en Enfermería, reconocidos por organismos nacionales e internacionales que formen egresados competentes nacional e internacionalmente.						
No. MA	Descripción de la Meta Académica	Valores Cualitativos			Valores Financieros		
		Programado	Alcanzado	%	Programado	Ejercido	%
3	Mantener al 100% la calidad del PE de Lic. En Enfermería en modalidad escolarizada y Mixta que opera considerando el Modelo educativo de la UANL.	100.00	0.00	0.00	100,000.00	0.00	0.00
4	Implementar el PE de Profesional asociado en podología en respuesta a las recomendaciones de los CIEES y mantener la calidad del programa.	1.00	0.00	0.00	100,000.00	0.00	0.00




No. MA	Trimestre 1			Trimestre 2		
	Meta Programada	Meta	Monto Alcanzado	Meta Programada	Meta	Monto Alcanzado
3	0.00		0.00	0.00		0.00
4	0.00		0.00	0.00		0.00

No. OP	Descripción del Objetivo Particular						
03	Mejorar la calidad de los Programas educativos de posgrado para la formación de Maestros y Doctores en Ciencias de Enfermería, competentes y con contribuciones científicas al conocimiento de la enfermería reconocidos nacional e internacional.						
No. MA	Descripción de la Meta Académica	Valores Cualitativos			Valores Financieros		
		Programado	Alcanzado	%	Programado	Ejercido	%
1	Equipar los laboratorios de investigación para fortalecer el avance de los CA	1.00	0.00	0.00	200,000.00	0.00	0.00

No. MA	Trimestre 1			Trimestre 2		
	Meta Programada	Meta	Monto Alcanzado	Meta Programada	Meta	Monto Alcanzado
1	0.00		0.00	0.00		0.00

No. OP	Descripción del Objetivo Particular						
04	Fortalecer la formación integral de los estudiantes de pre y pos grado, a fin de egresar profesionales de enfermería y podología competentes nacional e internacionalmente que contribuyan a la aplicación del conocimiento y a las necesidades de salud de la sociedad.						
No. MA	Descripción de la Meta Académica	Valores Cualitativos			Valores Financieros		
		Programado	Alcanzado	%	Programado	Ejercido	%
1	Incrementar en 10 % la participación de estudiantes en los programas de movilidad nacional e internacional.	2.00	0.00	0.00	50,000.00	0.00	0.00
2	100% de los estudiante tenga acceso a bases de datos y bibliografía actualizada para que favorezcan su formación integral y egresen profesionales competitivos	100.00	0.00	0.00	50,000.00	0.00	0.00

No. MA	Trimestre 1			Trimestre 2		
	Meta Programada	Meta	Monto Alcanzado	Meta Programada	Meta	Monto Alcanzado
1	0.00		0.00	0.00		0.00
2	0.00		0.00	0.00		0.00

 Mtro. Rogelio Guillermo Garza Rivera Rector	Firma  ME. María Diana Ruvalcaba Rodríguez Responsable del Proyecto	 DIRECCION
---	--	---

Los montos ejercidos que se reflejan en este reporte se presentan con carácter informativo, en tanto el Departamento de Seguimiento Financiero de la Dirección de Fortalecimiento Institucional, concluye la revisión de la documentación que la universidad capturó durante el segundo trimestre del 2015, para comprobar la aplicación de los montos asignados, y en su caso, la institución subsane en tiempo y forma las observaciones que se hayan emitido a los datos y comprobantes de pago asociados.

Universidad: Universidad Autónoma de Nuevo León
Clave 911: 19MSU0011T

Clave de convenio: C/PROFOCIE-2015-19MSU0011T

Proyecto: Innovación e internacionalización de la FAEN

Clave de proyecto: P/PROFOCIE-2015-19MSU0011T-16

Meta Compromiso	Valor Original		Ajustado Anual		Ajustado Trimestral				%Total de avance	Justificación IES			
	Número	%	Número	%	Número	%	Número	%Alcanzado					
Capacidad Académica													
Total de Profesores de Tiempo Completo:													
Total: 37													
1.1.3	Maestría	18	48.65	15	40.54	0	0	15	40.54	100+	100		
1.1.4	Doctorado	26	70.27	22	59.46	0	0	22	59.46	100+	100		
1.1.7	Perfil deseable reconocido por el PROMEP-SES	37	100	32	86.49	0	0	32	86.49	100+	100		
1.1.8	Adscripción al SNI o SNC	12	32.43	14	37.84	0	0	14	37.84	100+	100		
1.1.9	Participación en el programa de tutorías	44	118.92	37	100	0	0	37	100	100+	100		
Total de Cuerpos Académicos													
Total: 3													
1.3.1	Consolidados	2	66.67	1	33.33	0	0	1	33.33	100+	100		
1.3.2	En Consolidación	1	33.33	2	66.67	0	0	2	66.67	100+	100		
Competitividad Académica													
Total de Programas Educativos de TSU/PA y Lic													
Total: 3													
2.1.1	Número y % de PE con estudios de factibilidad para buscar su pertinencia	3	100	3	100	0	0	0	0	0	0		
2.1.2	Número y % de PE con currículo flexible	3	100	2	66.67	0	0	2	66.67	100+	100		
2.1.4	Número y % de PE que se actualizarán incorporando estudios de seguimiento de egresados y empleadores	3	100	3	100	0	0	3	100	100+	100 Se alcanza el 100% de la meta		
Total de Programas Educativos de TSU/PA y Lic evaluables													
Total: 3													
2.2.1	Número y % de PE que alcanzarán el nivel 1 los CIEES.	3	100	3	100	0	0	0	0	0	0		
2.2.3	Número y % de PE de licenciatura y TSU de calidad del total de la oferta educativa evaluable	3	100	3	100	0	0	3	100	100+	100 Se alcanza el 100% de la meta		
Total de matrícula evaluable de Nivel TSU/PA y Lic													
Total: 2,300													
2.3.1	Número y % de matrícula atendida en PE de TSU/PA y Licenciatura de calidad del total asociada a los PE evaluables	2,060	89.57	2,300	100	0	0	2,300	100	100+	100		
Total de Matrícula de nivel posgrado													
Total: 90													
2.5.1	Número y porcentaje de matrícula atendida en PE de posgrado de calidad.	94	104.44	90	100	0	0	90	100	100+	100		
Tasa de egreso por cohorte generacional de TSU/PA													
		M1	M2	%	M2	%	M2 Ajustado	% Ajustado	M2 Alcanzado	%Alcanzado	%Trimestral	%Total de avance	Justificación IES



DIRECCIÓN DE FORTALECIMIENTO INSTITUCIONAL
CUMPLIMIENTO DE METAS COMPROMISO TRIMESTRE 2
EJERCICIO FISCAL 2015



Universidad: Universidad Autónoma de Nuevo León
Clave 911: 19MSU0011T

Clave de convenio: C/PROFOCIE-2015-19MSU0011T

Proyecto: Innovación e internacionalización de la FAEN

Clave de proyecto: P/PROFOCIE-2015-19MSU0011T-16

2.6.1	Tasa de egreso por cohorte para PE de TSU y PA Ciclo A	25	23	92	23	92	0	0	23	92	100+	100	Se cubre la meta programada
Tasa de titulación por cohorte generacional de TSU/PA	M1	M2	%	M2	%	M2 Ajustado	% Ajustado	M2 Alcanzado	% Alcanzado	% Trimestral	% Total de avance	Justificación IES	
2.7.1	Tasa de titulación por cohorte para PE de TSU y PA Ciclo A	23	14	60.87	16	69.57	0	0	6	26.09	100+	37.5	Se reporta avance parcial de cumplimiento de la meta
Tasa de egreso por cohorte generacional de Licenciatura	M1	M2	%	M2	%	M2 Ajustado	% Ajustado	M2 Alcanzado	% Alcanzado	% Trimestral	% Total de avance	Justificación IES	
2.8.1	Tasa de egreso por cohorte para PE de licenciatura Ciclo A	489	350	71.57	350	71.57	0	0	0	0	0	0	
2.8.2	Tasa de egreso por cohorte para PE de licenciatura Ciclo B	183	136	27.81	136	27.81	0	0	0	0	0	0	
Tasa de titulación por cohorte generacional de Licenciatura	M1	M2	%	M2	%	M2 Ajustado	% Ajustado	M2 Alcanzado	% Alcanzado	% Trimestral	% Total de avance	Justificación IES	
2.9.1	Tasa de titulación por cohorte para PE de licenciatura Ciclo A	350	244	69.71	244	69.71	0	0	0	0	0	0	
2.9.2	Tasa de titulación por cohorte para PE de licenciatura Ciclo B	136	95	27.14	96	27.43	0	0	0	0	0	0	

Porcentaje ponderado del cumplimiento de las metas 0.00 %

Mtro. Rogelio Guillermo Garza Rivera
Rector

ME. María Diana Ruvalcaba Rodríguez
Responsable del proyecto

DIRECCION



Programa de Fortalecimiento de la Calidad en Instituciones Educativas
Formato de apoyo para analizar el Seguimiento Académico de proyectos PROFOCIE 2015

Universidad Autónoma de Nuevo León


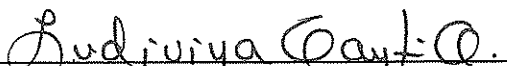
P/PROFOCIE-2015 Proyecto de desarrollo para mejorar la capacidad y la competitividad académica de la Facultad de Filosofía y Letras con -19MSU0011T-17 visión al 2020

No. OP	Descripción del Objetivo Particular						
01	Impulsar el desarrollo y la consolidación de los Cuerpos Académicos de la Facultad de Filosofía y Letras.						
No. MA	Descripción de la Meta Académica	Valores Cualitativos			Valores Financieros		
		Programado	Alcanzado	%	Programado	Ejercido	%
1	Asegurar la consolidación de los Cuerpos Académicos de la Facultad.	1.00	2.00	200.00	420,000.00	0.00	0.00

No. MA	Trimestre 1			Trimestre 2		
	Meta Programada	Meta	Monto Alcanzado	Meta Programada	Meta	Monto Alcanzado
1	0.00	1.00	0.00	0.00	1.00	0.00

No. MA	Observación
1	Los 4 cuerpos académicos se encuentran consolidados.

Firma

 <hr/> Mtro. Rogelio Guillermo Garza Rivera Rector	 <hr/> M.C. Ludiviha Cantú Ortiz Responsable del Proyecto
---	--



DIRECCION

Los montos ejercidos que se reflejan en este reporte se presentan con carácter informativo, en tanto el Departamento de Seguimiento Financiero de la Dirección de Fortalecimiento Institucional, concluye la revisión de la documentación que la universidad capturó durante el segundo trimestre del 2015, para comprobar la aplicación de los montos asignados, y en su caso, la institución subsane en tiempo y forma las observaciones que se hayan emitido a los datos y comprobantes de pago asociados.



DIRECCIÓN DE FORTALECIMIENTO INSTITUCIONAL
CUMPLIMIENTO DE METAS COMPROMISO TRIMESTRE 2
EJERCICIO FISCAL 2015



Universidad: Universidad Autónoma de Nuevo León
Clave 911: 19MSU0011T

Clave de convenio: C/PROFOCIE-2015-19MSU0011T

Proyecto: Proyecto de desarrollo para mejorar la capacidad y la competitividad académica de la Facultad de Filosofía y Letras con visión al 2020

Clave de proyecto: P/PROFOCIE-2015-19MSU0011T-17

Meta Compromiso	Valor Original		Ajustado Anual		Ajustado Trimestral				Justificación IES			
	Número	%	Número	%	Número	%	%Alcanzado	%Trimestral		%Total de avance		
Capacidad Académica												
Total de Profesores de Tiempo Completo												
Total: 97												
1.1.3	Maestría	59	60.82	58	59.79	0	0	58	59.79	100+	100	Se esta apoyando a los profesores en sus estudios de posgrado
1.1.4	Doctorado	32	32.99	35	36.08	0	0	35	36.08	100+	100	Se esta apoyando a los profesores en sus estudios de posgrado
1.1.5	Posgrado en el área disciplinar de su desempeño	59	60.82	93	95.88	0	0	60	61.86	100+	64.52	Los profesores están trabajando y cuidando sus funciones en su área de desempeño
1.1.6	Doctorado en el área disciplinar de su desempeño	32	32.99	35	36.08	0	0	33	34.02	100+	94.29	Los profesores están trabajando y cuidando sus funciones en su área de desempeño
1.1.7	Perfil deseable reconocido por el PROMEP-SES	39	40.21	52	53.61	0	0	40	41.24	100+	76.92	En la última convocatoria se incremento el numero de profesores con perfil PROMEP
1.1.8	Adscripción al SNI o SNC	13	13.4	13	13.4	0	0	14	14.43	100+	100+	Los profesores están trabajando en sus trabajos de investigación para aplicar al Sistema Nacional de Investigación.(El sistema no permite guardar la cantidad de trece profesores con adscripción al SNI)
1.1.9	Participación en el programa de tutorías	93	95.88	90	92.78	0	0	95	97.94	100+	100+	El programa de tutoría se implementa semestre con semestre en donde se cubre la totalidad de la matrícula estudiantil
Total de profesores que conforman la planta académica												
Total: 135												

Universidad: Universidad Autónoma de Nuevo León
Clave 911: 19MSU0011T

Clave de convenio: C/PROFOCIE-2015-19MSU0011T

Proyecto: Proyecto de desarrollo para mejorar la capacidad y la competitividad académica de la Facultad de Filosofía y Letras con visión al 2020

Clave de proyecto: P/PROFOCIE-2015-19MSU0011T-17

1.2.1	Profesores (PTC, PMT y PA) que reciben capacitación y/o actualización con al menos 40 horas por año	140	103.7	134	99.26	0	0	140	100+	100+	100+	Se están implementando cursos de capacitación para nuestros profesores.
Total de Cuerpos Académicos		Total: 4										
1.3.1	Consolidados	2	50	4	100	0	0	4	100	100+	100	El sistema no permite guardar la cantidad correcta de 4 cuerpos académicos consolidados.
Competitividad Académica		Total: 7										
Total de Programas Educativos de TSU/PA y Lic		Total: 7										
2.1.1	Número y % de PE con estudios de factibilidad para buscar su pertinencia	7	100	7	100	0	0	7	100	100+	100	El sistema no permite guardar la cantidad correcta de 7 PE diseñados en busca de su pertinencia
2.1.2	Número y % de PE con currículo flexible	7	100	7	100	0	0	7	100	100+	100	El sistema no permite guardar la cantidad correcta de 7 PE diseñados con currículo flexible
2.1.3	Número y % de PE que se actualizarán incorporando elementos de enfoques centrados en el estudiante o en el aprendizaje.	7	100	7	100	0	0	7	100	100+	100	El sistema no permite guardar la cantidad correcta de 7 PE, los 7 programas están diseñados incorporando elementos de enfoques centrados en el estudiante o en el aprendizaje.
2.1.4	Número y % de PE que se actualizarán incorporando estudios de seguimiento de egresados y empleadores	7	100	7	100	0	0	7	100	100+	100	El sistema no permite guardar la cantidad correcta de 7 PE actualizados incorporando estudios de seguimiento de egresados y empleadores.
2.1.5	Número y % de PE que se actualizarán incorporando el servicio social en el plan de estudios	7	100	7	100	0	0	7	100	100+	100	El sistema no permite guardar la cantidad correcta de 7 PE actualizados incorporando el servicio social en el plan de estudios

Universidad: Universidad Autónoma de Nuevo León
Clave 911: 19MSU0011T

Clave de convenio: C/PROFOCIE-2015-19MSU0011T

Proyecto: Proyecto de desarrollo para mejorar la capacidad y la competitividad académica de la Facultad de Filosofía y Letras con visión al 2020

Clave de proyecto: P/PROFOCIE-2015-19MSU0011T-17

2.1.6	Número y % de PE que se actualizarán incorporando la práctica profesional en el plan de estudios	7	100	7	100	0	0	7	100	100+	100	El sistema no permite guardar la cantidad correcta de 7 PE actualizados incorporando la práctica profesional en el plan de estudios.
2.1.7	Número y % de PE basado en competencias	7	100	7	100	0	0	7	100	100+	100	El sistema no permite guardar la cantidad correcta de 7 PE basados en competencias.
Total de Programas Educativos de TSU/PA y Lic evaluables		Total: 7										
2.2.1	Número y % de PE que alcanzarán el nivel 1 los CIEES.	7	100	7	100	0	0	7	100	100+	100	El sistema no permite guardar la cantidad correcta de 7 PE que cuentan con el nivel 1 de CIEES.
2.2.2	Número y % de PE que serán acreditados por organismos reconocidos por el COPAES.	3	42.86	7	100	0	0	7	100	100+	100	El sistema no permite guardar la cantidad de correcta de 7 PE reconocidos por COPAES.
2.2.3	Número y % de PE de licenciatura y TSU de calidad del total de la oferta educativa evaluable	7	100	7	100	0	0	7	100	100+	100	El sistema no permite guardar la cantidad correcta de 7 PE evaluables en calidad.
2.2.4	Número y % de PE de licenciatura/campus con estándar 1 del IDAP del CENEVAL	1	14.29	1	14.29	0	0	1	14.29	100+	100	El sistema no permite guardar la cantidad correcta, se cuenta con 1 PE con estándar 1 del IDAP del CENEVAL.
Total de Programas Educativos de posgrado		Total: 3										
2.4.3	PE de posgrado reconocidos por el Programa Nacional de Posgrado de Calidad (PNPC)	1	33.33	2	66.67	0	0	2	66.67	100+	100	El sistema no permite guardar la cantidad correcta de 2 PE dentro del Programa Nacional de Posgrado de Calidad (PNPC).
Total de Matrícula de nivel posgrado		Total: 22										



EJERCICIO FISCAL 2015

Universidad: Universidad Autónoma de Nuevo León
Clave 911: 19MSU0011T

Clave de convenio: C/PROFOCIE-2015-19MSU0011T

Proyecto: Proyecto de desarrollo para mejorar la capacidad y la competitividad académica de la Facultad de Filosofía y Letras con visión al 2020

Clave de proyecto: P/PROFOCIE-2015-19MSU0011T-17

	M1	M2	%	M2	%	M2 Ajustado	% Ajustado	M2 Alcanzado	% Alcanzado	% Trimestral	% Total de avance	Justificación IES		
2.5.1	Número y porcentaje de matrícula atendida en PE de posgrado de calidad.		27	122.73	22	100	0	0	19	86.36	100+	86.36	Se está trabajando en la autoevaluación de los programas de estudios para su reconocimiento en calidad	
2.8.1	Tasa de egreso por cohorte para PE de licenciatura Ciclo A		413	325	78.69	190	46	0	0	155	37.53	100+	81.58	Se están implementado diferentes estrategias para mejorar la tasa de egreso
2.8.2	Tasa de egreso por cohorte para PE de licenciatura Ciclo B		401	343	83.05	180	43.58	0	0	105	25.42	100+	58.33	Se están implementado diferentes estrategias para mejorar la tasa de egreso
2.9.1	Tasa de titulación por cohorte para PE de licenciatura Ciclo A		218	143	65.6	90	41.28	0	0	95	43.58	100+	100+	Se están implementado diferentes estrategias para mejorar la tasa de titulación
2.10.1	Tasa de graduación para PE de posgrado		25	20	80	16	64	0	0	18	72	100+	100+	Se están implementado diferentes estrategias para mejorar la tasa de titulación

Porcentaje ponderado del cumplimiento de las metas 60.00 %

Mtro. Rogelio Guillermo Garza Rivera

M.C. Ludvína Cantú Ortiz



DIRECCION



DIRECCIÓN DE FORTALECIMIENTO INSTITUCIONAL
CUMPLIMIENTO DE METAS COMPROMISO TRIMESTRE 2
EJERCICIO FISCAL 2015



Universidad: Universidad Autónoma de Nuevo León
Clave 911: 19MSU0011T

Clave de convenio: C/PROFOCIE-2015-19MSU0011T

Proyecto: Proyecto de desarrollo para mejorar la capacidad y la competitividad académica de la Facultad de Filosofía y Letras con visión al 2020

Clave de proyecto: P/PROFOCIE-2015-19MSU0011T-17

Rector

Responsable del proyecto



Programa de Fortalecimiento de la Calidad en Instituciones Educativas
Formato de apoyo para analizar el Seguimiento Académico de proyectos PROFOCIE 2015

Universidad Autónoma de Nuevo León

P/PROFOCIE-2015 CONSOLIDACION DE LA CAPACIDAD ACADEMICA PARA EL ASEGURAMIENTO DE LA CALIDAD DE LOS PE DE LA DES.
-19MSU0011T-18

No. OP	Descripción del Objetivo Particular						
01	Consolidar los PE de Posgrado reconocidos en el PNPC.						
No. MA	Descripción de la Meta Académica	Valores Cualitativos			Valores Financieros		
		Programado	Alcanzado	%	Programado	Ejercido	%
1	M 2.1: En el 2015, el PE de la MC con orientación en Materiales de Construcción transitará del PFC al PNP, a través del incremento en la capacidad y competitividad académica.	1.00	0.00	0.00	72,000.00	0.00	0.00
4	En el 2015, se seguirá trabajando para pasar del 50% al 100% de estudiantes del PE que puedan contar con el equipamiento de laboratorio requerido, para realizar sus proyectos de tesis.	100.00	60.00	60.00	140,939.00	0.00	0.00

No. MA	Trimestre 1			Trimestre 2		
	Meta Programada	Meta	Monto Alcanzado	Meta Programada	Meta	Monto Alcanzado
1	0.00	0.00	0.00	0.00	0.00	0.00
4	20.00	20.00	0.00	40.00	40.00	0.00

No. MA	Observación
1	La meta está programada para el último trimestre.
4	El 60% ya acumulado con el 20% del trimestre anterior de nuestros estudiantes, tiene acceso al uso de equipo de laboratorio para el desarrollo de sus proyectos de tesis. Se está solicitando las cotizaciones para el equipo programado y proceder a ejercer el recurso.

No. OP	Descripción del Objetivo Particular						
02	Consolidar los CA de la DES, mediante el fortalecimiento de la planta académica.						
No. MA	Descripción de la Meta Académica	Valores Cualitativos			Valores Financieros		
		Programado	Alcanzado	%	Programado	Ejercido	%
2	En el 2015, el CA "Desarrollo de Materiales Ambientales" alcanzará el grado de consolidación a través de la participación de los miembros del CA en actividades académicas y de investigación.	4.00	0.00	0.00	40,000.00	0.00	0.00
3	En el 2015 el CA "Ciencias del Agua" llevará a cabo las acciones para avanzar en el grado de En consolidación.	1.00	0.00	0.00	70,000.00	0.00	0.00

No. MA	Trimestre 1			Trimestre 2		
	Meta Programada	Meta	Monto Alcanzado	Meta Programada	Meta	Monto Alcanzado
2	0.00	0.00	0.00	0.00	0.00	0.00
3	0.00	0.00	0.00	0.00	0.00	0.00

No. MA	Observación
2	En este segundo trimestre se recibieron en nuestros laboratorios las celdas de cuarzo que le fueron autorizados al CA, estas celdas son un accesorio indispensable en la técnica de Espectrofotometría de UV-Visible, este equipo es utilizado diariamente por nuestros investigadores y estudiantes, es importante mencionar que, a través de esta técnica se le da seguimiento a las pruebas de fotocátalisis de los materiales estudiados en el departamento, por lo que fue de gran beneficio el contar con este accesorio, también se recibieron las lámparas tipo pluma con radiaciones de 254 y 365nm., estas lámparas son empleadas en los rectores donde se llevan a cabo las pruebas de degradación fotocatalítica, estos resultados coadyuvarán en la generación de productos académicos y científicos de manera colegiada entre todos los miembros, permitiendo con ello una mayor colaboración entre los miembros del CA permitiendo con ello mantener el grado de consolidado.
3	Se aprobaron dos comunicaciones que se enviaron al XXVII Congreso Latinoamericano de Hidráulica. Se organizó el Ciclo de Conferencias sobre el día mundial del agua 2016. Se está organizando un curso sobre gestión de inundaciones en colaboración con otro CA de otra IES. Se comenzará a ejercer el presupuesto.

No. OP	Descripción del Objetivo Particular						
03	Fortalecer la Competitividad Académica del PE de Licenciatura.						
No. MA	Descripción de la Meta Académica	Valores Cualitativos			Valores Financieros		
		Programado	Alcanzado	%	Programado	Ejercido	%
1	El 100% de estudiantes que participan en movilidad estudiantil para el periodo 2014 - 2015 cuente con un apoyo para sufragar los gastos de transporte durante su estancia.	4.00	3.00	75.00	63,498.00	0.00	0.00



No. MA	Trimestre 1			Trimestre 2		
	Meta Programada	Meta	Monto Alcanzado	Meta Programada	Meta	Monto Alcanzado
1	2.00		0.00	0.00	3.00	0.00

No. MA	Observación
1	Se ejerció el monto de \$ 63,498 con lo que se apoyó a 2 de los 5 estudiantes de la 7a. Generación, que pasaron a la segunda etapa del programa de doble titulación de Nagaoka y parcialmente a una estudiante de intercambio a Alemania.

No. OP	Descripción del Objetivo Particular						
04	Garantizar la formación Integral de los estudiantes del PE de Licenciatura, a fin de aumentar la Eficiencia Terminal y disminuir los índices de deserción mediante la mejora de los servicios académicos y de la infraestructura educativa de la DES.						
No. MA	Descripción de la Meta Académica	Valores Cualitativos			Valores Financieros		
		Programado	Alcanzado	%	Programado	Ejercido	%
1	Para el 2015, la DES contará con un equipamiento adecuado para el Nuevo Edificio de Aulas del PE de Licenciatura, para ofrecer los servicios de Sala de Sistemas Computacionales, Biblioteca, Sala de Tutorías-Asesorías Académicas y Centro de Aprendizaje de Idiomas.	1.00	1.00	100.00	65,196.00	0.00	0.00

No. MA	Trimestre 1			Trimestre 2		
	Meta Programada	Meta	Monto Alcanzado	Meta Programada	Meta	Monto Alcanzado
1	0.00	0.00	0.00	1.00	1.00	0.00

No. MA	Observación
1	En el mes de Junio-2016 se recibieron 4 computadoras que serán destinadas para las sala 1 de computo para ser utilizadas por los estudiantes. Están en proceso de configuración y actualización de los softwares requeridos por el plan de estudios.Monto ejercido \$65,196. Meta alcanzada.

Firma	
	
Mtro. Rogelio Guillermo Garza Rivera Rector	Pedro Leobardo Valdez Tamez Responsable del Proyecto

Los montos ejercidos que se reflejan en este reporte se presentan con carácter informativo, en tanto el Departamento de Seguimiento Financiero de la Dirección de Fortalecimiento Institucional, concluye la revisión de la documentación que la universidad capturó durante el segundo trimestre del 2015, para comprobar la aplicación de los montos asignados, y en su caso, la institución subsane en tiempo y forma las observaciones que se hayan emitido a los datos y comprobantes de pago asociados.



Universidad: Universidad Autónoma de Nuevo León
Clave 911: 19MSU0011T

Clave de convenio: C/PROFOCIE-2015-19MSU0011T

Proyecto: CONSOLIDACION DE LA CAPACIDAD ACADEMICA PARA EL ASEGURAMIENTO DE LA CALIDAD DE LOS PE DE LA DES.

Clave de proyecto: P/PROFOCIE-2015-19MSU0011T-18

Meta Compromiso		Valor Original		Ajustado Anual		Ajustado Trimestral				Justificación IES		
		Número	%	Número	%	Número	%	Número	%Alcanzado		%Trimestral	%Total de avance
Capacidad Académica												
Total de Profesores de Tiempo Completo		Total: 60										
1.1.1	Licenciatura	3	5	2	3.33	0	0	2	3.33	100+	100	No hay cambios en éste trimestre ya que nuestro programa es semestral.
1.1.3	Maestría	23	38.33	22	36.67	0	0	22	36.67	100+	100	No hay cambios en éste trimestre ya que nuestro programa es semestral.
1.1.4	Doctorado	37	61.67	36	60	0	0	32	53.33	100+	88.89	No hay cambios en éste trimestre ya que nuestro programa es semestral.
1.1.5	Posgrado en el área disciplinar de su desempeño	22	36.67	21	35	0	0	22	36.67	100+	100+	No hay cambios en éste trimestre ya que nuestro programa es semestral.
1.1.6	Doctorado en el área disciplinar de su desempeño	37	61.67	36	60	0	0	32	53.33	100+	88.89	No hay cambios en éste trimestre ya que nuestro programa es semestral.
1.1.7	Perfil deseable reconocido por el PROMEP-SES	27	45	28	46.67	0	0	24	40	100+	95.71	No hay cambios en éste trimestre ya que nuestro programa es semestral.
1.1.8	Adscripción al SNI o SNC	21	35	19	31.67	0	0	18	30	100+	94.74	No hay cambios en éste trimestre ya que nuestro programa es semestral.
1.1.9	Participación en el programa de tutorías	63	105	60	100	0	0	55	91.67	100+	91.67	No hay cambios en éste trimestre ya que nuestro programa es semestral.
Total de profesores que conforman la planta académica		Total: 155										
1.2.1	Profesores (PTC, PMT y PA) que reciben capacitación y/o actualización con al menos 40 horas por año	54	34.84	55	35.48	0	0	0	0	0	0	Aun esta en proceso nuestra programación de capacitación.
Total de Cuerpos Académicos		Total: 6										
1.3.1	Consolidados	1	16.67	2	33.33	0	0	2	33.33	100+	100	No hay cambios en éste trimestre.
1.3.2	En Consolidación	2	33.33	2	33.33	0	0	1	16.67	100+	50	No hay cambios en éste trimestre.
1.3.3	En Formación	3	50	2	33.33	0	0	3	50	100+	100+	No hay cambios en éste trimestre.
Competitividad Académica												
Total de Programas Educativos de TSU/PA y Lic		Total: 1										
2.1.1	Número y % de PE con estudios de factibilidad para buscar su pertinencia	1	100	1	100	0	0	1	100	100+	100	No hay cambios en éste trimestre.
2.1.2	Número y % de PE con currículo flexible	1	100	1	100	0	0	1	100	100+	100	No hay cambios en éste trimestre.
2.1.7	Número y % de PE basado en competencias	1	100	1	100	0	0	1	100	100+	100	No hay cambios en éste trimestre.
Total de Programas Educativos de TSU/PA y Lic evaluables		Total: 1										
2.2.3	Número y % de PE de licenciatura y TSU de calidad del total de la oferta educativa evaluable	1	100	1	100	0	0	1	100	100+	100	No hay cambios en éste trimestre.
Total de matrícula evaluable de Nivel TSU/PA y Lic		Total: 2,200										
2.3.1	Número y % de matrícula atendida en PE de TSU/PA y Licenciatura de calidad del total asociada a los PE evaluables	1,930	87.73	2,200	100	2,100	95.45	2,011	91.41	95.76	91.41	No hay cambios en este trimestre ya que nuestro programa es semestral. Seguimos con una matrícula de 2,011.



Universidad: Universidad Autónoma de Nuevo León
Clave 911: 19MSU0011T

Clave de convenio: C/PROFOCIE-2015-19MSU0011T

Proyecto: CONSOLIDACION DE LA CAPACIDAD ACADEMICA PARA EL ASEGURAMIENTO DE LA CALIDAD DE LOS PE DE LA DES.

Clave de proyecto: P/PROFOCIE-2015-19MSU0011T-18

Total de Programas Educativos de posgrado		Total: 9											
2.4.3	PE de posgrado reconocidos por el Programa Nacional de Posgrado de Calidad (PNPC)	2	66.67	2	66.67	0	0	1	33.33	100+	50	El PE de Doctorado fue evaluado durante este trimestre, en el siguiente se informará sobre el resultado obtenido.	
Total de Matrícula de nivel posgrado		Total: 164											
2.5.1	Número y porcentaje de matrícula atendida en PE de posgrado de calidad.	80	38.96	154	100	0	0	119	77.27	100+	77.27	La matrícula atendida por los PE de Posgrado de Calidad se reportará anualmente.	
Tasa de egreso por cohorte generacional de Licenciatura		M1	M2	%	M2	%	M2 Ajustado	% Ajustado	M2 Alcanzado	% Alcanzado	% Trimestral	% Total de avance	Justificación IES
2.8.1	Tasa de egreso por cohorte para PE de licenciatura Ciclo A	346	69	19.94	44	12.72	0	0	0	0	0	0	No hay cambios en éste trimestre.
2.8.2	Tasa de egreso por cohorte para PE de licenciatura Ciclo B	93	14	4.05	9	2.6	0	0	0	0	0	0	No hay cambios en éste trimestre.
Tasa de titulación por cohorte generacional de Licenciatura		M1	M2	%	M2	%	M2 Ajustado	% Ajustado	M2 Alcanzado	% Alcanzado	% Trimestral	% Total de avance	Justificación IES
2.9.1	Tasa de titulación por cohorte para PE de licenciatura Ciclo A	69	69	100	44	63.77	0	0	0	0	0	0	No hay cambios en éste trimestre.
2.9.2	Tasa de titulación por cohorte para PE de licenciatura Ciclo B	14	14	20.29	9	13.04	0	0	0	0	0	0	No hay cambios en éste trimestre.
Tasa de graduación por cohorte generacional de Licenciatura		M1	M2	%	M2	%	M2 Ajustado	% Ajustado	M2 Alcanzado	% Alcanzado	% Trimestral	% Total de avance	Justificación IES
2.10.1	Tasa de graduación para PE de posgrado	72	23	31.94	23	31.94	0	0	17	23.61	100+	73.61	La tasa de graduación de los PE de Posgrado se reportará anualmente.

Porcentaje ponderado del cumplimiento de las metas 75.00 %

Mtro. Rogelio Guillermo Garza Rivera
Rector

Pedro Leobardo Valdez Tamez
Responsable del proyecto



Programa de Fortalecimiento de la Calidad en Instituciones Educativas
Formato de apoyo para analizar el Seguimiento Académico de proyectos PROFOCIE 2015

Universidad Autónoma de Nuevo León

P/PROFOCIE-2015 Proyecto de fortalecimiento de la Capacidad y Competitividad Académica de la FIME 2014-2015 que considera la mejora del -19MSU0011T-19 desempeño académico y la formación integral de los estudiantes de licenciatura y posgrado

No. OP	Descripción del Objetivo Particular						
01	Buscar la consolidación de los CA de la DES, contratando y formando PTC con un alto perfil acorde a las LGAC y a los requerimientos del SNI y perfil deseable, siendo pertinentes a los PE tanto de Licenciatura como de Posgrado.						
No. MA	Descripción de la Meta Académica	Valores Cualitativos			Valores Financieros		
		Programado	Alcanzado	%	Programado	Ejercido	%
1	Fortalecer las actividades de generación de conocimiento de los CA de la DES.	4.00	0.00	0.00	75,000.00	0.00	0.00

No. MA	Trimestre 1			Trimestre 2		
	Meta Programada	Meta	Monto Alcanzado	Meta Programada	Meta	Monto Alcanzado
1	0.00		0.00	0.00		0.00

No. OP	Descripción del Objetivo Particular						
02	Mejorar los resultados actuales de desempeño académico de los estudiantes de licenciatura buscando siempre atender su formación integral sustentada en el modelo educativo centrado en el aprendizaje efectivo.						
No. MA	Descripción de la Meta Académica	Valores Cualitativos			Valores Financieros		
		Programado	Alcanzado	%	Programado	Ejercido	%
1	Apoyar la movilidad estudiantil en instituciones del extranjero con pasajes aéreos.	3.00	0.00	0.00	73,310.00	0.00	0.00
2	"Mejorar la calidad en la atención a los estudiantes de servicio social, prácticas profesionales y seguimiento de egresados de los diferentes PE de licenciatura, se mide la cantidad de PE que serán beneficiados por estas acciones"	10.00	92,500.00	925,000.00	92,500.00	0.00	0.00



No. MA	Trimestre 1			Trimestre 2		
	Meta Programada	Meta	Monto Alcanzado	Meta Programada	Meta	Monto Alcanzado
1	0.00		0.00	0.00		0.00
2	0.00	92500.00	0.00	0.00		0.00

No. OP	Descripción del Objetivo Particular						
03	Asegurar e incrementar el número de PE y la matrícula de licenciatura atendida en programas de alta calidad siguiendo las recomendaciones de los CIEES, CACEI y las de la Evaluación del ProDES 2012-2013 respecto al EGEL y Tasa de Egreso.						
No. MA	Descripción de la Meta Académica	Valores Cualitativos			Valores Financieros		
		Programado	Alcanzado	%	Programado	Ejercido	%
1	Atender las recomendaciones de los CIEES y CACEI para asegurar la competitividad, calidad y reacreditación de nuestros PE de licenciatura, y además atender las necesidades del nuevo diseño de los PE por competencias y centrado en el aprendizaje.	10.00	346,444.00	3,464,440.00	346,444.00	0.00	0.00

No. MA	Trimestre 1			Trimestre 2		
	Meta Programada	Meta	Monto Alcanzado	Meta Programada	Meta	Monto Alcanzado
1	0.00	346444.00	0.00	0.00		0.00

No. OP	Descripción del Objetivo Particular						
04	Incrementar el número de PE y la matrícula de posgrado atendida en programas de alta calidad siguiendo las recomendaciones de los CIEES y el PNPC.						
No. MA	Descripción de la Meta Académica	Valores Cualitativos			Valores Financieros		
		Programado	Alcanzado	%	Programado	Ejercido	%
1	Asegurar la calidad de los 10 PE del posgrado en el PNPC apoyando el equipamiento y mantenimiento de sus laboratorios, la formación integral de sus estudiantes y la movilidad de sus PTC para apuntalar la generación de conocimientos.	10.00	169,250.00	1,692,500.00	170,000.00	0.00	0.00

No. MA	Trimestre 1			Trimestre 2		
	Meta Programada	Meta	Monto Alcanzado	Meta Programada	Meta	Monto Alcanzado
1	0.00	169250.00	0.00	0.00		0.00

Firma	
	
Mtro. Rogelio Guillermo Garza Rivera Rector	Arnulfo Treviño Cúbero Responsable del Proyecto

Los montos ejercidos que se reflejan en este reporte se presentan con carácter informativo, en tanto el Departamento de Seguimiento Financiero de la Dirección de Fortalecimiento Institucional, concluye la revisión de la documentación que la universidad capturó durante el segundo trimestre del 2015, para comprobar la aplicación de los montos asignados, y en su caso, la institución subsane en tiempo y forma las observaciones que se hayan emitido a los datos y comprobantes de pago asociados.

Universidad: Universidad Autónoma de Nuevo León
Clave 911: 19MSU0011T

Clave de convenio: C/PROFOCIE-2015-19MSU0011T

Proyecto: Proyecto de fortalecimiento de la Capacidad y Competitividad Académica de la FIME 2014-2015 que considera la mejora del desempeño académico y la formación integral de los estudiantes de licenciatura y posgrado

Clave de proyecto: P/PROFOCIE-2015-19MSU0011T-19

Meta Compromiso	Valor Original		Ajustado Anual		Ajustado Trimestral		Número	%	Número	%Alcanzado	%Trimestral	%Total de avance	Justificación IES
	Número	%	Número	%	Número	%							
Capacidad Académica													
Total de Profesores de Tiempo Completo:												Total: 396	
1.1.1	Licenciatura	8	2.02	5	1.26	0	0	4	1.01	100+	80		Este indicador disminuyo por el fallecimiento de un PTC activo y la meta a largo plazo es no tener PTC con grado de licenciatura.
1.1.3	Maestría	200	50.51	219	55.3	0	0	222	56.06	100+	100+		Superamos la meta propuesta por la promoción de algunos profesores con maestría a PTC.
1.1.4	Doctorado	180	45.45	172	43.43	169	42.68	171	43.18	100+	99.42		Está en trámite un PTC, para la defensa de su tesis y obtener el grado de doctor.
1.1.5	Posgrado en el área disciplinar de su desempeño	380	95.96	391	98.74	388	97.98	393	99.24	100+	100+		Superamos la meta propuesta por la promoción de algunos profesores con maestría a PTC.
1.1.6	Doctorado en el área disciplinar de su desempeño	180	45.45	172	43.43	169	42.68	171	43.18	100+	99.42		Está en trámite un PTC, para la defensa de su tesis y obtener el grado de doctor.
1.1.7	Perfil deseable reconocido por el PROMEP-SES	260	65.66	228	57.58	0	0	227	57.32	100+	99.56		
1.1.8	Adscripción al SNI o SNC	110	27.78	112	28.28	0	0	114	28.79	100+	100+		
1.1.9	Participación en el programa de tutorías	315	79.55	290	73.23	0	0	135	34.09	100+	46.55		
Total de profesores que conforman la planta académica												Total: 639	
1.2.1	Profesores (PTC, PMT y PA) que reciben capacitación y/o actualización con al menos 40 horas por año	370	58.45	380	60.03	370	58.45	370	58.45	100	97.37		
Total de Cuerpos Académicos												Total: 92	
1.3.1	Consolidados	6	18.75	8	25	0	0	9	28.13	100+	100+		
1.3.2	En Consolidación	6	18.75	7	21.88	0	0	10	31.25	100+	100+		
1.3.3	En Formación	24	75	17	53.13	0	0	17	53.13	100+	100		
Competitividad Académica													
Total de Programas Educativos de TSU/PA y Lic												Total: 10	
2.1.1	Número y % de PE con estudios de factibilidad para buscar su pertinencia	10	100	10	100	0	0	10	100	100+	100		
2.1.2	Número y % de PE con currículo flexible	10	100	10	100	0	0	10	100	100+	100		

Universidad: Universidad Autónoma de Nuevo León
Clave 911: 19MSU0011T

Clave de convenio: C/PROFOCIE-2015-19MSU0011T

Proyecto: Proyecto de fortalecimiento de la Capacidad y Competitividad Académica de la FIME 2014-2015 que considera la mejora del desempeño académico y la formación integral de los estudiantes de licenciatura y posgrado

Clave de proyecto: P/PROFOCIE-2015-19MSU0011T-19

2.1.3	Número y % de PE que se actualizarán incorporando elementos de enfoques centrados en el estudiante o en el aprendizaje.	10	100	10	100	0	0	10	100	100+	100
2.1.4	Número y % de PE que se actualizarán incorporando estudios de seguimiento de egresados y empleadores	10	100	10	100	0	0	10	100	100+	100
2.1.5	Número y % de PE que se actualizarán incorporando el servicio social en el plan de estudios	10	100	10	100	0	0	10	100	100+	100
2.1.6	Número y % de PE que se actualizarán incorporando la práctica profesional en el plan de estudios	10	100	10	100	0	0	10	100	100+	100
2.1.7	Número y % de PE basado en competencias	10	100	10	100	0	0	10	100	100+	100
Total de Programas Educativos de TSU/PA y Lic evaluables		Total: 40									
2.2.1	Número y % de PE que alcanzarán el nivel 1 los CIEES.	9	90	10	100	0	0	9	90	100+	90
2.2.2	Número y % de PE que serán acreditados por organismos reconocidos por el COPAES.	8	80	9	90	0	0	9	90	100+	100
2.2.3	Número y % de PE de licenciatura y TSU de calidad del total de la oferta educativa evaluable	9	90	10	100	0	0	9	90	100+	90
2.2.5	Número y % de PE de licenciatura/campus con estándar 2 del IDAP del CENEVAL	3	30	2	20	0	0	2	20	100+	100
Total de matrícula evaluable de Nivel TSU/PA y Lic		Total: 19,000									
2.3.1	Número y % de matrícula atendida en PE de TSU/PA y Licenciatura de calidad del total asociada a los PE evaluables	17,000	89.47	19,000	100	0	0	15,418	81.15	100+	81.15
Total de Programas Educativos de posgrado		Total: 15									
2.4.2	PE de posgrado que evaluarán los CIEES.	4	26.67	3	20	0	0	2	13.33	100+	66.67
2.4.3	PE de posgrado reconocidos por el Programa Nacional de Posgrado de Calidad (PNPC)	10	66.67	11	73.33	0	0	11	73.33	100+	100
2.4.4	PE de posgrado que ingresarán al Programa de Fomento a la Calidad (PFC)	3	20	5	33.33	0	0	6	40	100+	100+
2.4.5	PE de posgrado que ingresarán al Padrón Nacional de Posgrado (PNP)	7	46.67	6	40	0	0	5	33.33	100+	83.33
Total de Matrícula de nivel posgrado		Total: 1,150									
2.5.1	Número y porcentaje de matrícula atendida en PE de posgrado de calidad.	1,400	121.74	1,150	100	0	0	0	0	0	0

Universidad: Universidad Autónoma de Nuevo León
Clave 911: 19MSU0011T

Clave de convenio: C/PROFOCIE-2015-19MSU0011T

Proyecto: Proyecto de fortalecimiento de la Capacidad y Competitividad Académica de la FIME 2014-2015 que considera la mejora del desempeño académico y la formación integral de los estudiantes de licenciatura y posgrado


Clave de proyecto: P/PROFOCIE-2015-19MSU0011T-19

Tasa de egreso por cohorte generacional de Licenciatura		M1	M2	%	M2	%	M2 Ajustado	% Ajustado	M2 Alcanzado	% Alcanzado	% Trimestral	% Total de avance	Justificación IES
2.8.1	Tasa de egreso por cohorte para PE de licenciatura Ciclo A	2,142	643	30.02	700	32.68	480	22.41	695	32.45	100+	99.29	Superamos la meta estimada.
2.8.2	Tasa de egreso por cohorte para PE de licenciatura Ciclo B	1,026	207	9.66	165	7.7	105	4.9	203	9.48	100+	100+	Superamos la meta propuesta.
Tasa de titulación por cohorte generacional de Licenciatura		M1	M2	%	M2	%	M2 Ajustado	% Ajustado	M2 Alcanzado	% Alcanzado	% Trimestral	% Total de avance	Justificación IES
2.9.1	Tasa de titulación por cohorte para PE de licenciatura Ciclo A	643	450	69.98	451	70.14	207	32.19	496	77.14	100+	100+	se supero la meta programada.
2.9.2	Tasa de titulación por cohorte para PE de licenciatura Ciclo B	207	125	19.44	105	16.33	47	7.31	104	16.17	100+	99.05	Meta superada
Tasa de graduación por cohorte generacional de Licenciatura		M1	M2	%	M2	%	M2 Ajustado	% Ajustado	M2 Alcanzado	% Alcanzado	% Trimestral	% Total de avance	Justificación IES
2.10.1	Tasa de graduación para PE de posgrado	320	224	70	224	70	70	21.88	70	21.88	100	31.25	

Porcentaje ponderado del cumplimiento de las metas: 0.00 %



Mtro. Rogelio Guillermo Garza Rivera
Rector



Arnulfo Treviño Cubero
Responsable del proyecto



Universidad Autónoma de Nuevo León

P/PROFOCIE-2015 *Impulsar y mantener la calidad de los PE con la utilización de innovación educativa; fortalecer la habilitación de los alumnos -19MSU0011T-20 y el profesorado; aumentar el grado de consolidación de los Cuerpos Académicos.*



No. OP	Descripción del Objetivo Particular						
01	Equipar con infraestructura de punta los espacios virtuales y de simulación del Centro de Evaluación y Adiestramiento Médico Quirúrgico con las nuevas tecnologías educativas, a fin de mejorar los procesos de enseñanza aprendizaje en los programas educativos del pregrado y posgrado.						
No. MA	Descripción de la Meta Académica	Valores Cualitativos			Valores Financieros		
		Programado	Alcanzado	%	Programado	Ejercido	%
1	Lograr que todos los estudiantes del pregrado tengan la certificación de los principales cursos de reanimación cardiopulmonar por instancias internacionales tales como la AHA.	600.00	200.00	33.33	666,000.00	0.00	0.00
2	Lograr que los programas en el pregrado y posgrado cuenten con parámetros objetivos de evaluación de competencias	2.00	0.00	0.00	50,000.00	0.00	0.00

No. MA	Trimestre 1			Trimestre 2		
	Meta Programada	Meta	Monto Alcanzado	Meta Programada	Meta	Monto Alcanzado
1	150.00	100.00	0.00	150.00	100.00	0.00
2	0.00		0.00	0.00	0.00	0.00

No. MA	Observación
1	los equipos solicitados para completar las certificaciones están por llegar en estos días.
2	están programados los cursos para el próximo trimestre

No. OP	Descripción del Objetivo Particular						
02	Incrementar el número de PE del posgrado reconocidos en el PNP del CONACYT						
No. MA	Descripción de la Meta Académica	Valores Cualitativos			Valores Financieros		
		Programado	Alcanzado	%	Programado	Ejercido	%

No. MA	Trimestre 1			Trimestre 2		
	Meta Programada	Meta	Monto Alcanzado	Meta Programada	Meta	Monto Alcanzado

Firma <hr/> Mtro. Rogelio Guillermo Garza Rivera Rector		 Dr. med. Santos Guzmán López Responsable del Proyecto DIRECCIÓN
---	---	---

Los montos ejercidos que se reflejan en este reporte se presentan con carácter informativo, en tanto el Departamento de Seguimiento Financiero de la Dirección de Fortalecimiento Institucional, concluye la revisión de la documentación que la universidad capturó durante el segundo trimestre del 2015, para comprobar la aplicación de los montos asignados, y en su caso, la institución subsane en tiempo y forma las observaciones que se hayan emitido a los datos y comprobantes de pago asociados.

Universidad: Universidad Autónoma de Nuevo León

Clave 911: 19MSU0011T

Clave de convenio: C/PROFOCIE-2015-19MSU0011T

Proyecto: Impulsar y mantener la calidad de los PE con la utilización de innovación educativa; fortalecer la habilitación de los alumnos y el profesorado; aumentar el grado de consolidación de los Cuerpos Académicos.

Clave de proyecto: P/PROFOCIE-2015-19MSU0011T-20

Meta Compromiso		Valor Original		Ajustado Anual		Ajustado Trimestral					Justificación IES	
		Número	%	Número	%	Número	%	Número	%Alcanzado	%Trimestral		%Total de avance
Capacidad Académica												
Total de Profesores de Tiempo Completo.		Total: 410										
1.1.2	Especialidad	148	36.1	165	40.24	0	0	161	39.27	100+	97.58	son los mismos PTC del trimestre anterior
1.1.3	Maestría	26	6.34	32	7.8	0	0	32	7.8	100+	100	son los mismos PTC del trimestre anterior
1.1.4	Doctorado	178	43.41	213	51.95	0	0	208	50.73	100+	97.65	son los mismos PTC del trimestre anterior
1.1.5	Posgrado en el área disciplinar de su desempeño	352	85.85	410	100	0	0	401	97.8	100+	97.8	son los mismos PTC del trimestre anterior
1.1.6	Doctorado en el área disciplinar de su desempeño	178	43.41	213	51.95	0	0	208	50.73	100+	97.65	son los mismos PTC del trimestre anterior
1.1.7	Perfil deseable reconocido por el PROMEP-SES	271	66.1	276	67.32	0	0	256	62.44	100+	92.75	son los mismos PTC del trimestre anterior
1.1.9	Participación en el programa de tutorías	352	85.85	410	100	0	0	401	97.8	100+	97.8	son los mismos PTC del trimestre anterior
Total de profesores que conforman la planta académica		Total: 416										
1.2.1	Profesores (PTC, PMT y PA) que reciben capacitación y/o actualización con al menos 40 horas por año	338	81.25	400	96.15	0	0	390	93.75	100+	97.5	son los mismos PTC del trimestre anterior
Total de Cuerpos Académicos		Total: 26										
1.3.1	Consolidados	10	38.46	12	46.15	0	0	11	42.31	100+	91.67	son los mismos CA del trimestre anterior
1.3.2	En Consolidación	7	26.92	6	23.08	0	0	6	23.08	100+	100	son los mismos CA del trimestre anterior
1.3.3	En Formación	7	26.92	8	30.77	0	0	9	34.62	100+	100+	son los mismos CA del trimestre anterior
Competitividad Académica												
Total de Programas Educativos de TSU/PA y Lic		Total: 2										
2.1.1	Número y % de PE con estudios de factibilidad para buscar su pertinencia	2	100	2	100	0	0	2	100	100+	100	son los mismos programas
2.1.3	Número y % de PE que se actualizarán incorporando elementos de enfoques centrados en el estudiante o en el	2	100	2	100	0	0	2	100	100+	100	son los mismos programas
2.1.4	Número y % de PE que se actualizarán incorporando estudios de seguimiento de egresados y empleadores	2	100	2	100	0	0	2	100	100+	100	son los mismos programas

Universidad: Universidad Autónoma de Nuevo León

Clave 911: 19MSU0011T

Clave de convenio: C/PROFOCIE-2015-19MSU0011T

Proyecto: Impulsar y mantener la calidad de los PE con la utilización de innovación educativa; fortalecer la habilitación de los alumnos y el profesorado; aumentar el grado de consolidación de los Cuerpos Académicos.

Clave de proyecto: P/PROFOCIE-2015-19MSU0011T-20

2.1.5	Número y % de PE que se actualizarán incorporando el servicio social en el plan de estudios	2	100	2	100	0	0	2	100	100+	100	son los mismos programas	
2.1.6	Número y % de PE que se actualizarán incorporando la práctica profesional en el plan de estudios	2	100	2	100	0	0	2	100	100+	100	son los mismos programas	
2.1.7	Número y % de PE basado en competencias	2	100	2	100	0	0	2	100	100+	100	son los mismos programas	
Total de Programas Educativos de TSU/PA y Lic evaluables		Total: 2											
2.2.1	Número y % de PE que alcanzarán el nivel 1 los CIEES.	2	100	2	100	0	0	2	100	100+	100	son los mismos programas	
2.2.2	Número y % de PE que serán acreditados por organismos reconocidos por el COPAES.	2	100	2	100	0	0	2	100	100+	100	son los mismos programas	
2.2.3	Número y % de PE de licenciatura y TSU de calidad del total de la oferta educativa evaluable	2	100	2	100	0	0	2	100	100+	100	son los mismos programas	
Total de Programas Educativos de posgrado		Total: 43											
2.4.1	PE de posgrado que se actualizarán	43	100	43	100	0	0	43	100	100+	100	x	
2.4.2	PE de posgrado que evaluarán los CIEES.	43	100	43	100	0	0	43	100	100+	100		
2.4.3	PE de posgrado reconocidos por el Programa Nacional de Posgrado de Calidad (PNPC)	24	55.81	30	69.77	0	0	30	69.77	100+	100		
2.4.5	PE de posgrado que ingresarán al Padrón Nacional de Posgrado (PNP)	27	62.79	30	69.77	0	0	30	69.77	100+	100		
Total de Matrícula de nivel posgrado		Total: 670											
2.5.1	Número y porcentaje de matrícula atendida en PE de posgrado de calidad.	561	83.73	566	84.48	566	84.48	522	77.91	92.23	92.23	x	
Tasa de egreso por cohorte generacional de Licenciatura		M1	M2	%	M2	%	M2 Ajustado	% Ajustado	M2 Alcanzado	%Alcanzado	%Trimestral	%Total de avance	Justificación IES
2.8.1	Tasa de egreso por cohorte para PE de licenciatura Ciclo A	1,066	401	37.62	470	44.09	0	0	450	42.21	100+	95.74	
Tasa de titulación por cohorte generacional de Licenciatura		M1	M2	%	M2	%	M2 Ajustado	% Ajustado	M2 Alcanzado	%Alcanzado	%Trimestral	%Total de avance	Justificación IES
2.9.1	Tasa de titulación por cohorte para PE de licenciatura Ciclo A	1,066	401	37.62	470	44.09	421	39.49	475	44.56	100+	100+	se titularon 5
Tasa de graduación por cohorte generacional de Licenciatura		M1	M2	%	M2	%	M2 Ajustado	% Ajustado	M2 Alcanzado	%Alcanzado	%Trimestral	%Total de avance	Justificación IES
2.10.1	Tasa de graduación para PE de posgrado	200	200	100	200	100	0	0	200	100	100+	100	son los mismos

Porcentaje ponderado del cumplimiento de las metas 90.00 %

Universidad: Universidad Autónoma de Nuevo León

Clave 911: 19MSU0011T

Clave de convenio: C/PROFOCIE-2015-19MSU0011T

Proyecto: Impulsar y mantener la calidad de los PE con la utilización de innovación educativa; fortalecer la habilitación de los alumnos y el profesorado; aumentar el grado de consolidación de los Cuerpos Académicos.

Clave de proyecto: P/PROFOCIE-2015-19MSU0011T-20

Mtro. Rogelio Guillermo Garza Rivera
Rector



DIRECCIÓN

Dr. med. Santos Guzmán López
Responsable del proyecto



Programa de Fortalecimiento de la Calidad en Instituciones Educativas
Formato de apoyo para analizar el Seguimiento Académico de proyectos PROFOCIE 2015



Universidad Autónoma de Nuevo León


P/PROFOCIE-2015 Fortalecimiento del PE basado en Competencias Profesionales
-19MSU0011T-21

No. OP	Descripción del Objetivo Particular						
01	Desarrollo de las competencias del Médico Veterinario Zootecnista.						
No. MA	Descripción de la Meta Académica	Valores Cualitativos			Valores Financieros		
		Programado	Alcanzado	%	Programado	Ejercido	%
1	Mantener el nivel 1 de CIEES y acreditación del PE de MVZ.	1.00	2.00	200.00	692,000.00	0.00	0.00

No. MA	Trimestre 1			Trimestre 2		
	Meta Programada	Meta	Monto Alcanzado	Meta Programada	Meta	Monto Alcanzado
1	0.00	1.00	0.00	1.00	1.00	0.00

No. MA	Observación
1	Se ha logrado mantener la calidad del programa educativo de Médico Veterinario Zootecnista por la FMVZ UANL. Esta calidad se ve avalada con el reconocimiento por parte del Consejo Nacional de Educación de la Medicina Veterinaria y Zootecnia A.C. (CONEVET), organismo reconocido por el Consejo para la Acreditación de la Educación Superior, A.C. (COPAES) desde el año 2004 con una última recertificación en noviembre del año 2014 y una vigencia hasta el año 2019, éste reconocimiento se encuentra avalado por el Consejo Panamericano de Educación en las Ciencias Veterinarias (COPEVET). De igual forma contamos con el Nivel I por parte de los Comités Interinstitucionales para la Evaluación de la Educación Superior A.C. (CIEES). Internacionalmente, el programa educativo de MVZ cuenta con la acreditación internacional por parte de la agencia acreditadora internacional chilena AcreditAcción, A.C. desde enero del 2013 con una vigencia al año 2019. Actualmente, nuestros procesos académicos y administrativos se encuentran certificados bajo la norma ISO 9001:2008 desde noviembre del 2012 y recientemente del 28 de septiembre al 01 de octubre del 2015 se recibió la visita de la auditoría externa para la recertificación, de la cual estamos en espera de la resolución.

Firma	
 Mtro. Rogelio Guillermo Garza Rivera Rector	 Juan José Zarate Ramos Responsable del Proyecto


FAC. DE MEDICINA
VETERINARIA Y ZOOTECNIA
DIRECCIÓN

Los montos ejercidos que se reflejan en este reporte se presentan con carácter informativo, en tanto el Departamento de Seguimiento Financiero de la Dirección de Fortalecimiento Institucional, concluye la revisión de la documentación que la universidad capturó durante el segundo trimestre del 2015, para comprobar la aplicación de los montos asignados, y en su caso, la institución subsane en tiempo y forma las observaciones que se hayan emitido a los datos y comprobantes de pago asociados.



DIRECCIÓN DE FORTALECIMIENTO INSTITUCIONAL
CUMPLIMIENTO DE METAS COMPROMISO TRIMESTRE 2
EJERCICIO FISCAL 2015

Universidad: Universidad Autónoma de Nuevo León
Clave 911: 19MSU0011T

Clave de convenio: C/PROFOCIE-2015-19MSU0011T

Proyecto: Fortalecimiento del PE basado en Competencias Profesionales

Clave de proyecto: P/PROFOCIE-2015-19MSU0011T-21

Meta Compromiso	Valor Original		Ajustado Anual		Ajustado Trimestral			%Total de avance	Justificación IES			
	Número	%	Número	%	Número	%	%Alcanzado					
Capacidad Académica												
Total de Profesores de Tiempo Completo		Total: 46										
1.1.3	Maestría	9	19.57	15	32.61	0	0	14	30.43	100+	93.33	Se mantiene igual al trimestre 1, debido a que un profesor cuenta con permiso sin goce de sueldo hasta el 30 de junio, reincorporándose el 01 de julio.
1.1.4	Doctorado	35	76.09	31	67.39	0	0	30	65.22	100+	96.77	El número de docentes con grado de Doctor se mantiene igual al trimestre 1, debido a que un profesor cuenta con permiso sin goce de sueldo hasta el 31 de octubre.
1.1.5	Posgrado en el área disciplinar de su desempeño	44	95.65	46	100	0	0	44	95.65	100+	95.65	El total de la planta de profesores de Tiempo Completo cuenta con estudios de Postgrado (Maestría y Doctorado) en su área de especialidad, impactando positivamente en el indicador de capacidad académica.
1.1.6	Doctorado en el área disciplinar de su desempeño	35	76.09	31	67.39	0	0	30	65.22	100+	96.77	Se ha privilegiado la contratación de profesores con el grado de Doctor, así como la preparación de los profesores con grado de Maestría. Actualmente 5 profesores con grado de Maestría se encuentran cursando sus estudios de Doctorado (4 en conjunto con la Universidad de Barcelona España y 1 en la Universidad Federal de Pelotas Brasil)
1.1.7	Perfil deseable reconocido por el PROMEP-SES	32	69.57	32	69.57	0	0	31	67.39	100+	96.88	Permanece igual al trimestre 1



DIRECCIÓN DE FORTALECIMIENTO INSTITUCIONAL
CUMPLIMIENTO DE METAS COMPROMISO TRIMESTRE 2
EJERCICIO FISCAL 2015

Universidad: Universidad Autónoma de Nuevo León
Clave 911: 19MSU0011T

Clave de convenio: C/PROFOCIE-2015-19MSU0011T

Proyecto: Fortalecimiento del PE basado en Competencias Profesionales

Clave de proyecto: P/PROFOCIE-2015-19MSU0011T-21

1.1.8	Adscripción al SNI o SNC	15	32.61	18	39.13	0	0	15	32.61	100+	83.33	Este indicador permanece igual al trimestre 1. Actualmente 8 PTC se encuentran en evaluación para renovar su permanencia en el SNI. (Los resultados se nos brindarán en el mes de Septiembre)
1.1.9	Participación en el programa de tutorías	44	95.65	46	100	0	0	44	95.65	100+	95.65	El 100% de los PTC participan dentro del Programa de Tutorías de la Facultad, brindando tutorías individuales y grupales como un apoyo para la formación integral del estudiante. De igual forma se ofrecen tutorías académicas con la finalidad de aumentar la tasa de egreso y titulación.
Total de profesoras que conforman la planta académica		Total: 65										
1.2.1	Profesores (PTC, PMT y PA) que reciben capacitación y/o actualización con al menos 40 horas por año	67	103.08	65	100	0	0	64	98.46	100+	98.46	Permanece igual al trimestre 1. Para el semestre Agosto/Diciembre 2016, se llevará a cabo la contratación de más personal docente quienes serán capacitados mediante el Diplomado Básico en Docencia Universitaria.
Total de Cuerpos Académicos		Total: 4										
1.3.1	Consolidados	2	50	2	50	0	0	2	50	100+	100	Permanece igual al trimestre 1.
1.3.2	En Consolidación	1	25	2	50	0	0	2	50	100+	100	Permanece igual al trimestre 1.
Competitividad Académica												
Total de Programas Educativos de TSU/PA y Lic		Total: 1										

Universidad: Universidad Autónoma de Nuevo León
Clave 911: 19MSU0011T

Clave de convenio: C/PROFOCIE-2015-19MSU0011T

Proyecto: Fortalecimiento del PE basado en Competencias Profesionales

Clave de proyecto: P/PROFOCIE-2015-19MSU0011T-21

2.1.2	Número y % de PE con currículo flexible	1	100	1	100	0	0	100	100+	100
2.1.3	Número y % de PE que se actualizarán incorporando elementos de enfoques centrados en el estudiante o en el aprendizaje.	1	100	1	100	0	0	100	100+	100

El PE de la FMVZ cuenta con un 35% de flexibilidad curricular, conforme a lo establecido en el Modelo Educativo y Académico de la UANL, tomando en cuenta los créditos de las UA optativas de las diferentes áreas curriculares (ACFGU, ACFBP, ACFP, ACLE) y el número total de créditos del Plan de Estudios, siendo esta relación de 77/220 créditos. El plan está diseñado para que una vez cubiertas las necesidades de formación básica, el estudiante siendo asesorado por un tutor asignado, tenga la posibilidad de seleccionar de una gama de alternativas de unidades de aprendizaje logrando así, diseñar la porción terminal de su programa a fin de que logre enfocarse en el área de interés.

El Programa de Médico Veterinario Zootecnista se elaboró considerando los lineamientos establecidos en el Modelo Educativo de la UANL en el cual el estudiante es el autogestor de su propio aprendizaje a través de una flexibilidad curricular, acorde en lo establecido en los dos ejes rectores estructuradores del Modelo: Educación centrada en el aprendizaje y basada en competencias. Este modelo se hace efectivo y se opera gracias a la implementación del Modelo Académico.



Universidad: Universidad Autónoma de Nuevo León
Clave 911: 19MSU0011T

Clave de convenio: C/PROFOCIE-2015-19MSU0011T

Proyecto: Fortalecimiento del PE basado en Competencias Profesionales

Clave de proyecto: P/PROFOCIE-2015-19MSU0011T-21

2.1.4	Número y % de PE que se actualizarán incorporando estudios de seguimiento de egresados y empleadores	1	100	1	100	0	0	1	100	100+	100
2.1.5	Número y % de PE que se actualizarán incorporando el servicio social en el plan de estudios	1	100	1	100	0	0	1	100	100+	100
2.1.6	Número y % de PE que se actualizarán incorporando la práctica profesional en el plan de estudios	1	100	1	100	0	0	1	100	100+	100
2.1.7	Número y % de PE basado en competencias	1	100	1	100	0	0	1	100	100+	100

Para el rediseño del Plan de estudios de MVZ que actualmente se oferta se consideró la opinión de egresados y empleadores, se mantienen reuniones con el Consejo Externo, y éstas instancias serán consideradas para las actualizaciones futuras del plan.

A partir del año 2011 en el plan de estudios de MVZ el Servicio Social se incluye dentro de la curricula con un total de 16 créditos que corresponden a 480 horas totales y se lleva a cabo en el 10º semestre.

Actualmente, las prácticas profesionales son una modalidad a cursar dentro del Area Curricular de libre elección en el noveno semestre del plan de estudios.

Apartir del año 2011 el plan de estudios de MVZ acorde a lo establecido en el Modelo Educativo de la UANL está fundamentado en el desarrollo de competencias generales(valores promovidos por la UANL) y las competencias específicas del programa; para poder alcanzar estas competencias, cada unidad de aprendizaje establece en su programa analítico las competencias que desarrollará y que abonan a las establecidas en el perfil de egreso.

Total de Programas Educativos de MSU/P/A y Lic./Evaluables: Total: 1



DIRECCIÓN DE FORTALECIMIENTO INSTITUCIONAL
CUMPLIMIENTO DE METAS COMPROMISO TRIMESTRE 2
EJERCICIO FISCAL 2015



Universidad: Universidad Autónoma de Nuevo León
Clave 911: 19MSU0011T

Clave de convenio: C/PROFOCIE-2015-19MSU0011T

Proyecto: Fortalecimiento del PE basado en Competencias Profesionales

Clave de proyecto: P/PROFOCIE-2015-19MSU0011T-21

2.2.1	Número y % de PE que alcanzarán el nivel 1 los CIEES.	1	100	1	100	0	0	1	100	100+	100
2.2.2	Número y % de PE que serán acreditados por organismos reconocidos por el COPAES.	1	100	1	100	0	0	1	100	100+	100

El plan de estudios de MVZ cuenta con el Nivel I por parte de los Comités Interinstitucionales para la Evaluación de la Educación Superior, A.C.(CIEES) desde el año 2009.

La calidad del programa educativo de MVZ se ve avalada con el reconocimiento por parte del Consejo Nacional de Educación de la Medicina Veterinaria y Zootecnia A.C. (CONEVET), organismo reconocido por el Consejo para la Acreditación de la Educación Superior, A.C.(COPAES) desde el año 2004 con una última recertificación en noviembre del año 2014 y una vigencia hasta el año 2019, éste reconocimiento se encuentra avalado por el Consejo Panamericano de Educación en las Ciencias Veterinarias (COPEVET), cabe destacar que actualmente solo 18 de los programas educativos de MVZ de los más de 60 en el país poseen este reconocimiento.



DIRECCIÓN DE FORTALECIMIENTO INSTITUCIONAL
CUMPLIMIENTO DE METAS COMPROMISO TRIMESTRE 2
EJERCICIO FISCAL 2015



Universidad: Universidad Autónoma de Nuevo León
Clave 911: 19MSU0011T

Clave de convenio: C/PROFOCIE-2015-19MSU0011T

Proyecto: Fortalecimiento del PE basado en Competencias Profesionales

Clave de proyecto: P/PROFOCIE-2015-19MSU0011T-21

2.2.3	Número y % de PE de licenciatura y TSU de calidad del total de la oferta educativa evaluable	1	100	1	100	0	0	1	100	100+	100
-------	--	---	-----	---	-----	---	---	---	-----	------	-----

La calidad del programa educativo de MVZ es evaluada por diferentes organismos acreditadores y certificados nacional e internacionalmente. Nacionalmente el programa es evaluado por parte del Consejo Nacional de Educación de la Medicina Veterinaria y Zootecnia A.C. (conevet), organismo reconocido por el Consejo para la Acreditación de la Educación Superior, A.C. (COPAES) e internacionalmente por el Consejo Panamericano de Educación en la Ciencias Veterinarias (COPEVET) y por la agencia acreditadora internacional chilena Acreditación, A.C. De igual forma somos evaluados por parte de los Comités Interinstitucionales para la evaluación de la Educación Superior, A.C. (CIEES) y los procesos académicos y administrativos son auditados para su certificación bajo la norma ISO 9001:2008.

Total de matrícula evaluable de Nivel TSU/PA y Lic		Total: 820										
2.3.1	Número y % de matrícula atendida en PE de TSU/PA y Licenciatura de calidad del total asociada a los PE evaluables	750	91.46	820	100	813	99.15	845	100+	100+	100+	
Total de Programas Educativos de posgrado		Total: 2										

Permanece igual al trimestre 1. La matrícula atendida actualmente es de 845, la cual se ha ido incrementando.



DIRECCIÓN DE FORTALECIMIENTO INSTITUCIONAL
CUMPLIMIENTO DE METAS COMPROMISO TRIMESTRE 2
EJERCICIO FISCAL 2015



Universidad: Universidad Autónoma de Nuevo León
Clave 911: 19MSU0011T

Clave de convenio: C/PROFOCIE-2015-19MSU0011T

Proyecto: Fortalecimiento del PE basado en Competencias Profesionales

Clave de proyecto: P/PROFOCIE-2015-19MSU0011T-21

Código	Descripción	Presupuesto	Cometido	Cancelado	Resto	Presupuesto	Cometido	Cancelado	Resto	Presupuesto	Cometido	Cancelado	Resto	Observaciones
2.4.1	PE de posgrado que se actualizarán	2	100	2	100	0	0	2	100	100+	100	100	100	Actualmente se está trabajando en el rediseño en base a competencias según lo establecido en el Modelo Educativo de la UANL y en el Modelo Académico del Postgrado del Programa de Maestría en Ciencia Animal del Postgrado Conjunto Agronomía-Veterinaria. Posteriormente se elaborará el rediseño del programa del Doctorado en Ciencia Animal.
2.4.3	PE de posgrado reconocidos por el Programa Nacional de Posgrado de Calidad (PNPC)	1	50	1	50	0	0	1	50	100+	100	100	100	El programa de la Maestría en Ciencia Animal del Postgrado Conjunto Agronomía-Veterinaria está reconocido como programa en Desarrollo dentro del Programa Nacional de Postgrados de Calidad (PNPC) CONACYT desde el año 2011, se recertificó en el 2013 con una vigencia hasta Diciembre 2016, por lo que este año será sometido a su evaluación para su pertinencia dentro del Programa.
2.4.4	PE de posgrado que ingresarán al Programa de Fomento a la Calidad (PFC)	1	50	1	50	0	0	1	50	100+	100	100	100	El programa de la Maestría en Ciencia Animal del Postgrado Conjunto Agronomía-Veterinaria está reconocido como programa en Desarrollo dentro del Programa Nacional de Postgrados de Calidad (PNPC) CONACYT desde el año 2011, se recertificó en el 2013 con una vigencia hasta Diciembre 2016, por lo que este año será sometido a su evaluación para su pertinencia dentro del Programa.
Total de Matrícula de nivel posgrado		Total: 38												

Universidad: Universidad Autónoma de Nuevo León
Clave 911: 19MSU0011T

Clave de convenio: C/PROFOCIE-2015-19MSU0011T

Proyecto: Fortalecimiento del PE basado en Competencias Profesionales

Clave de proyecto: P/PROFOCIE-2015-19MSU0011T-21

2.5.1 Número y porcentaje de matrícula atendida en PE de posgrado de calidad.

38 100 38 100 0 0 29 76.32 100+

Permanece igual al trimestre 1. Actualmente el Programa de la Maestría en Ciencia Animal, reconocido por el PNPC CONACYT cuenta con 29 estudiantes, se ha mostrado un incremento a través del tiempo, esto gracias a la incorporación del Programa dentro del PNPC, por medio del cual los estudiantes reciben como apoyo una beca de manutención mensual que le permite la dedicación exclusiva a sus estudios de postgrado.

Tasa de egreso por cohorte generacional de Licenciatura	M1	M2	%	M2	%	M2 Ajustado	% Ajustado	M2 Alcanzado	%Alcanzado	%Trimestral	%Total de avance	Justificación IES
2.8.1 Tasa de egreso por cohorte para PE de licenciatura Ciclo A	49	24	48.98	45	91.84	0	0	36	77.55	100+	84.44	Permanece igual al trimestre 1
2.8.2 Tasa de egreso por cohorte para PE de licenciatura Ciclo B	141	80	163.27	95	193.88	0	0	87	100+	100+	91.58	Permanece igual al trimestre 1
Tasa de titulación por cohorte generacional de Licenciatura	M1	M2	%	M2	%	M2 Ajustado	% Ajustado	M2 Alcanzado	%Alcanzado	%Trimestral	%Total de avance	Justificación IES
2.9.1 Tasa de titulación por cohorte para PE de licenciatura Ciclo A	24	18	75	24	100	0	0	31	100+	100+	100+	A nivel institucional se han establecido estrategias para incrementar la tasa de titulación, de acuerdo a lo establecido en el Modelo Académico de Licenciatura de la UANL.
2.9.2 Tasa de titulación por cohorte para PE de licenciatura Ciclo B	80	55	229.17	80	333.33	0	0	77	100+	100+	96.25	A nivel institucional se han establecido estrategias para incrementar la tasa de titulación, de acuerdo a lo establecido en el Modelo Académico de Licenciatura de la UANL.
Tasa de graduación por cohorte generacional de Licenciatura	M1	M2	%	M2	%	M2 Ajustado	% Ajustado	M2 Alcanzado	%Alcanzado	%Trimestral	%Total de avance	Justificación IES



DIRECCIÓN DE FORTALECIMIENTO INSTITUCIONAL
CUMPLIMIENTO DE METAS COMPROMISO TRIMESTRE 2
EJERCICIO FISCAL 2015



Universidad: Universidad Autónoma de Nuevo León
Clave 911: 19MSU0011T

Clave de convenio: C/PROFOCIE-2015-19MSU0011T

Proyecto: Fortalecimiento del PE basado en Competencias Profesionales

Clave de proyecto: P/PROFOCIE-2015-19MSU0011T-21

2.10.1	Tasa de graduación para PE de posgrado	6	5	83.33	6	100	0	0	2	33.33	100+
--------	--	---	---	-------	---	-----	---	---	---	-------	------

A la fecha, dos estudiantes del Programa de la Maestría en Ciencia Animal han obtenido su grado.

Porcentaje ponderado del cumplimiento de las metas 0.00 %

Mtro. Rogelio Guillermo Garza Rivera
Rector

Juan José Zárate Ramos
Responsable del proyecto



FAC. DE MEDICINA
VETERINARIA Y ZOOTECNIA
DIRECCIÓN





Universidad Autónoma de Nuevo León


P/PROFOCIE-2015 Fortalecimiento de la innovación e Internacionalización de la DES
-19MSU0011T-22

No. OP	Descripción del Objetivo Particular						
01	Consolidar la calidad y pertinencia a los estudiantes de la DES, con innovación académica y tecnología odontológica competitiva para mejorar los índices de retención, eficiencia terminal y titulación.						
No. MA	Descripción de la Meta Académica	Valores Cualitativos			Valores Financieros		
		Programado	Alcanzado	%	Programado	Ejercido	%
1	Consolidar la infraestructura odontologica basica para los procesos academicos clinicos asi como para los indicadores de competitividad y soporte para las LGyAC	1.00	1.00	100.00	800,000.00	0.00	0.00

No. MA	Trimestre 1			Trimestre 2		
	Meta Programada	Meta	Monto Alcanzado	Meta Programada	Meta	Monto Alcanzado
1	1.00	0.00	0.00	0.00	1.00	0.00

No. MA	Observación
1	Se ejerció el recurso conforme a lo programado. La DES se prepara para la recepción e instalación del equipo académico.

Firma	
	
Mtro. Rogelio Guillermo Garza Rivera Rector	Rosa Isela Sanchez Nájera Responsable del Proyecto



Los montos ejercidos que se reflejan en este reporte se presentan con carácter informativo, en tanto el Departamento de Seguimiento Financiero de la Dirección de Fortalecimiento Institucional, concluye la revisión de la documentación que la universidad capturó durante el segundo trimestre del 2015, para comprobar la aplicación de los montos asignados, y en su caso, la institución subsane en tiempo y forma las observaciones que se hayan emitido a los datos y comprobantes de pago asociados.

DIRECCION

CUMPLIMIENTO DE METAS COMPROMISO TRIMESTRE 2

EJERCICIO FISCAL 2015

Universidad: Universidad Autónoma de Nuevo León
Clave 911: 19MSU0011T

Clave de convenio: C/PROFOCIE-2015-19MSU0011T

Proyecto: Fortalecimiento de la innovación e Internacionalización de la DES

Clave de proyecto: P/PROFOCIE-2015-19MSU0011T-22

Meta Compromiso	Valor Original			Ajustado Anual			Ajustado Trimestral				Justificación IES				
	Número	%		Número	%		Número	%	%Alcanzado	%Trimestral		%Total de avance			
Competitividad Académica															
Total de Programas Educativos de TSU/PA y Lic. Total: 41															
2.1.3	Número y % de PE que se actualizarán incorporando elementos de enfoques centrados en el estudiante o en el aprendizaje.			1	100		1	100		1	100	100	100	Se cumplió la meta desde el primer trimestre del año debido a que se han incorporado permanentemente los elementos de enfoque centrados en el aprendizaje.	
Tasa de egreso por cohorte generacional de Licenciatura															
	M1	M2	%	M2	%	M2 Ajustado	% Ajustado	M2 Alcanzado	% Alcanzado	% Trimestral	% Total de avance	Justificación IES			
2.8.1	Tasa de egreso por cohorte para PE de licenciatura Ciclo A			152	56	36.84	50	32.89	45	29.61	89	58.55	100+	100+	Las estrategias que se han emprendido para incentivar éste indicador, no han mostrado los cambios significativos esperados. Se trabaja permanentemente en establecer lineamientos más efectivos para consolidarlo.
2.8.2	Tasa de egreso por cohorte para PE de licenciatura Ciclo B			282	80	52.63	75	49.34	70	46.05	0	0	0	0	Las estrategias que se han emprendido para incentivar éste indicador, no han mostrado los cambios significativos esperados. Se trabaja permanentemente en establecer lineamientos más efectivos para consolidar éste indicador.
Tasa de titulación por cohorte generacional de Licenciatura															
	M1	M2	%	M2	%	M2 Ajustado	% Ajustado	M2 Alcanzado	% Alcanzado	% Trimestral	% Total de avance	Justificación IES			
2.9.1	Tasa de titulación por cohorte para PE de licenciatura Ciclo A			56	47	83.93	45	80.36	42	75	40	71.43	95.24	88.89	Las estrategias que se han emprendido para incentivar éste indicador, no han mostrado los cambios significativos esperados. Se trabaja permanentemente en establecer lineamientos más efectivos para consolidar éste indicador.
2.9.2	Tasa de titulación por cohorte para PE de licenciatura Ciclo B			80	73	130.36	70	125	68	121.43	0	0	0	0	Las estrategias que se han emprendido para incentivar éste indicador, no han mostrado los cambios significativos esperados. Se trabaja permanentemente en establecer lineamientos más efectivos para consolidar éste indicador.

Porcentaje ponderado del cumplimiento de las metas compromiso: 0.00 %

DIRECCIÓN DE FORTALECIMIENTO INSTITUCIONAL



CUMPLIMIENTO DE METAS COMPROMISO TRIMESTRE 2

EJERCICIO FISCAL 2015

Universidad: Universidad Autónoma de Nuevo León
Clave 911: 19MSU0011T


Clave de convenio: C/PROFOCIE-2015-19MSU0011T

Proyecto: Fortalecimiento de la innovación e internacionalización de la DES

Clave de proyecto: P/PROFOCIE-2015-19MSU0011T-22


Mtro. Rogelio Guillermo Garza Rivera
Rector


Rosa Isela Sanchez Nájera
Responsable del proyecto



DIRECCION



Universidad Autónoma de Nuevo León

P/PROFOCIE-2015 *Mejora de la Capacidad y Competitividad de la DES*
-19MSU0011T-23

No. OP	Descripción del Objetivo Particular						
01	Desarrollo de los Cuerpos Académicos y Fortalecimiento de la Planta Académica						
No. MA	Descripción de la Meta Académica	Valores Cualitativos			Valores Financieros		
		Programado	Alcanzado	%	Programado	Ejercido	%
2	Optimizar la funcionalidad de la infraestructura básica de 2 laboratorios de la DES (Alto Rendimiento y Rehabilitación Física) en donde se ponen en marcha las investigaciones de los miembros de los CA's.	2.00	1.00	50.00	532,000.00	0.00	0.00

No. MA	Trimestre 1			Trimestre 2		
	Meta Programada	Meta	Monto Alcanzado	Meta Programada	Meta	Monto Alcanzado
2	2.00	1.00	0.00	0.00	0.00	0.00

No. MA	Observación
2	Ya se realizó la requisición y se generó la orden de compra, estamos en espera de que llegue el equipo, ya que es de importación.

No. OP	Descripción del Objetivo Particular						
02	Incrementar la competitividad académica de la DES						
No. MA	Descripción de la Meta Académica	Valores Cualitativos			Valores Financieros		
		Programado	Alcanzado	%	Programado	Ejercido	%

No. MA	Trimestre 1			Trimestre 2		
	Meta Programada	Meta	Monto Alcanzado	Meta Programada	Meta	Monto Alcanzado

No. OP	Descripción del Objetivo Particular						
03	Fortalecer la atención a los estudiantes						
No. MA	Descripción de la Meta Académica	Valores Cualitativos			Valores Financieros		
		Programado	Alcanzado	%	Programado	Ejercido	%
1	Incrementar el desempeño académico de todos los estudiantes de DES, mediante la realización de eventos académicos que apoyen su formación.	1.00	1.00	100.00	55,000.00	0.00	0.00



No. MA	Trimestre 1			Trimestre 2		
	Meta Programada	Meta	Monto Alcanzado	Meta Programada	Meta	Monto Alcanzado
1	0.00	0.00	0.00	0.00	1.00	0.00


No. MA	Observación
1	Como lo mencionamos en el trimestre pasado, los recursos se gestionaron para la compra de pasajes aéreos de ponentes que estarán en el Congreso Internacional FOD 'Educación Física, Deporte y Ciencias Aplicadas' 2016

No. OP	Descripción del Objetivo Particular						
04	Mantener e incrementar de nivel de reconocimiento en el PNPC del Doctorado en Ciencias de la Cultura Física						
No. MA	Descripción de la Meta Académica	Valores Cualitativos			Valores Financieros		
		Programado	Alcanzado	%	Programado	Ejercido	%
3	Contar con infraestructura y equipamiento necesario para el análisis de los datos y la redacción de la tesis doctoral.	1.00	1.00	100.00	25,000.00	0.00	0.00

No. MA	Trimestre 1			Trimestre 2		
	Meta Programada	Meta	Monto Alcanzado	Meta Programada	Meta	Monto Alcanzado
3	1.00	1.00	0.00	0.00	0.00	0.00

No. MA	Observación
3	El recurso ya se ejerció y se llevó a cabo el curso programado con dicho software

Firma	
 Mtro. Rogelio Guillermo Garza Rivera Rector	 José L. Tristán Rodríguez Responsable del Proyecto



Los montos ejercidos que se reflejan en este reporte se presentan con carácter informativo, en tanto el Departamento de Seguimiento Financiero de la Dirección de Fortalecimiento Institucional, concluye la revisión de la documentación que la universidad capturó durante el segundo trimestre del 2015, para comprobar la aplicación de los montos asignados, y en su caso, la institución subsane en tiempo y forma las observaciones que se hayan emitido a los datos y comprobantes de pago asociados.



Universidad: Universidad Autónoma de Nuevo León
Clave 911: 19MSU0011T

Clave de convenio: C/PROFOCIE-2015-19MSU0011T

Proyecto: Mejora de la Capacidad y Competitividad de la DES

Clave de proyecto: P/PROFOCIE-2015-19MSU0011T-23

Meta Compromiso		Valor Original		Ajustado Anual		Ajustado Trimestral		Ajustado Trimestral			Justificación IES		
		Número	%	Número	%	Número	%	Número	%Alcanzado	%Trimestral		%Total de avance	
Capacidad Académica													
Total de Profesores de Tiempo Completo		Total: 48											
1.1.4	Doctorado	21	43.75	21	43.75	0	0	22	45.83	100+	100+	No se contempló cambio en este trimestre, por lo que se mantienen los indicadores	
1.1.7	Perfil deseable reconocido por el PROMEP-SES	31	64.58	35	72.92	0	0	30	62.5	100+	85.71	No se contempló cambio en este trimestre, por lo que se mantienen los indicadores	
1.1.8	Adscripción al SNI o SNC	10	20.83	9	18.75	0	0	7	14.58	100+	77.78	No se contempló cambio en este trimestre, por lo que se mantienen los indicadores	
Total de Cuerpos Académicos		Total: 4											
1.3.1	Consolidados	2	50	2	50	0	0	1	25	100+	50	No se contempló cambio en este trimestre, por lo que se mantienen los indicadores	
1.3.2	En Consolidación	1	25	1	25	0	0	1	25	100+	100	No se contempló cambio en este trimestre, por lo que se mantienen los indicadores	
1.3.3	En Formación	1	25	1	25	0	0	1	25	100+	100	No se contempló cambio en este trimestre, por lo que se mantienen los indicadores	
Competitividad Académica													
Total de Matrícula de nivel posgrado		Total: 100											
2.5.1	Número y porcentaje de matrícula atendida en PE de posgrado de calidad.	26	26	100	100	0	0	30	80	100+	80	No se contempló cambio en este trimestre, por lo que se mantienen los indicadores	
Tasa de graduación por cohorte generacional de Licenciatura		M1	M2	%	M2	%	M2 Ajustado	% Ajustado	M2 Alcanzado	% Alcanzado	% Trimestral	% Total de avance	Justificación IES
2.10.1	Tasa de graduación para PE de posgrado	35	33	94.29	30	85.71	0	0	26	74.29	100+	85.67	No se contempló cambio en este trimestre, por lo que se mantienen los indicadores

Porcentaje ponderado del cumplimiento de las metas compromiso: 0.00 %

Mtro. Rogelio Guillermo Garza Rivera
Rector

José L. Tristan Rodríguez
Responsable del proyecto

FACULTAD DE ORGANIZACIÓN DEPORTIVA
DIRECCIÓN DE FORTALECIMIENTO INSTITUCIONAL



Programa de Fortalecimiento de la Calidad en Instituciones Educativas
 Formato de apoyo para analizar el Seguimiento Académico de proyectos PROFOCIE 2015

Universidad Autónoma de Nuevo León

P/PROFOCIE-2015 *Fortalecimiento integral de la capacidad y competitividad académica*
 -19MSU0011T-24

No. OP	Descripción del Objetivo Particular						
01	Consolidar la pertinencia y calidad del programa de licenciatura y mantener su acreditación, atendiendo las principales recomendaciones de los organismos evaluadores externos.						
No. MA	Descripción de la Meta Académica	Valores Cualitativos			Valores Financieros		
		Programado	Alcanzado	%	Programado	Ejercido	%
1	Incrementar en un 45% las recomendaciones del CA-CNEIP Y AKREDITA a fin de alcanzar un 95% las recomendaciones atendidas.	45.00	25.00	55.56	40,302.00	0.00	0.00
2	Incrementar la movilidad estudiantil internacional a 11 alumnos en el 2015.	11.00	16.00	145.45	50,000.00	0.00	0.00
3	Aplicar en el 2014 y 2015 al 10% de los alumnos de 10mo semestre el EGEL y obtener sus niveles de desempeño.	50.00	211.00	422.00	78,500.00	0.00	0.00

No. MA	Trimestre 1			Trimestre 2		
	Meta Programada	Meta	Monto Alcanzado	Meta Programada	Meta	Monto Alcanzado
1	0.00		0.00	25.00	25.00	0.00
2	6.00	16.00	0.00	0.00		0.00
3	25.00	211.00	0.00	0.00		0.00

No. MA	Observación
1	Se están trabajando las observaciones de la agencia evaluadora nacional CA-CNEIP que realizó una visita de seguimiento en marzo del 2015 y en las observaciones de la agencia internacional ya que en el 2017 toca renovación de ambas agencias.

No. OP	Descripción del Objetivo Particular						
02	Apoyo a los Programas Educativos de Postgrado reconocidos por el Padrón Nacional de Calidad y buscar la acreditación de los programas de nueva creación y de los no acreditados						
No. MA	Descripción de la Meta Académica	Valores Cualitativos			Valores Financieros		
		Programado	Alcanzado	%	Programado	Ejercido	%
1	Incrementar la productividad científica de los profesores y alumnos de los programas en el PNPC y que realizan investigación en el laboratorio de Psicofisiología.	3.00	13.00	433.33	115,400.00	0.00	0.00
2	En el 2015, 10 alumnos adscritos a los programas del PNPC contarán con actividades de vinculación, movilidad, asistencia a congresos y estancias internacionales.	10.00	27.00	270.00	167,588.00	0.00	0.00

No. MA	Trimestre 1			Trimestre 2		
	Meta Programada	Meta	Monto Alcanzado	Meta Programada	Meta	Monto Alcanzado
1	0.00		0.00	1.00	13.00	0.00
2	0.00		0.00	5.00	27.00	0.00



No. MA	Observación
1	4 ponencias en congresos nacionales y 9 en congresos internacionales.1. Ríos K, Meza E, Valdez P, Huerta S, Caba M.Trastornos de sueño y cronotipos en adolescentes: un estudio comparativo entre poblaciones urbanas y suburbanas. XI Congreso Nacional de Medicina del Sueño. (2015, Diciembre). Puebla, Puebla, México.2. Valdez P. Conferencia. Funciones ejecutivas y atención: Seminario de la Asociación de Psicólogos Escolares, AC. (2016, Marzo). Monterrey, NL, México. 3. Valdez P. Conferencia. Cronobiología: Aplicaciones a la Medicina y Psicología4. Borrani J.Neuropsicología y delincuencia juvenil. 4to. Congreso Internacional de Ciencias de la Salud. Instituto Tecnológico y de Estudios Superiores de Monterrey. (2016, Abril). Monterrey, NL, México.Internacionales:1. Valdez P. Conference. Circadian rhythms in cognitive processes. 2. Valdez P.Conference. Electronic media use and sleep in adolescents. Round Table 2: Sleep in humans.3. García A, Borrani J, Ramírez C, Ibarra A, Perales V, Rojas G, Ruiz L, Torres G, Uribe K, Zavala P, Valdez P.Effects of a 24-h sleep deprivation on sleep latency and the components of attention.4. Ramírez D, García A, Ramírez C, González A, Quintanilla Z, Valdez P. Circadian variations in a random number generation task.5. Ramírez C, García A, Delgadillo I, Sánchez E, Vallejo, M, Cortes C, De Santiago Y, Cantú C, Muñoz M, Ramírez S, Valdez P.Time of day variations in the components of attention.6. Del Ángel J, García A, Ramírez C, Valdez P.Effects of a 24-h sleep deprivation on attention, working memory and executive function.7. Galina SD, Louzada FM, Valdez P, Azevedo CVM.Influence of daily light exposure on sleep-wake cycle, daytime sleepiness, sleep quality and attention in high school adolescents in Natal, RN.8. liveira MLC, Holanda FWN, Belísio AS, Silva JLO, Almondes KM, Valdez P, Azevedo CVM.Influence of media use on sleep habits, daytime sleepiness and attention in high school students in Natal/RN9. Oliveira MLC, Belísio AS, Holanda FWN, Silva JLO, Almondes KM, Valdez P, Azevedo CVM.Influência do uso de mídias nos hábitos de sono, sonolência diurna e flexibilidade cognitiva em adolescentes de Natal/RN.Chronobiology workshop. XIII Latin American Symposium on Chronobiology. 3-8 Noviembre 2015. Bragança Paulista, São Paulo, Brasil.
2	Cuatro alumnos realizaron estancia internacional:Laura Abigail Silveira García.Universidad Politécnica de MadridJuan Ramón Becerra


Guajardo.Universidad Rey Juan Carlos Jose Luis Jasso Medrano.Universidad Autónoma de Madrid Angel Lauro Rodríguez.Universidad de Malaga.23 alumnos asistieron como ponentes al XII Coloquio de la Red Multiregional de programas de posgrado de calidad.Acevedo Ibarra Jessica Noemi Carbajal Lopez Edelmira Berenice Torres Castillo Blanca Aurora Vazquez Mata Judith Estefania Salazar Chapa, Nalleli Guerra Vargas, Sofía Noely González Martínez, Alejandra Cantú Morales Ilse Estefanía De La O Gutierrez Martha Guerra Daniela Haydé Montes Infante Karen Priscila Aquino González Victoria Aydée Alina Deyanir Alonso Morales Olimpia Odemaris Pérez Gallardo Sujey Marlene Solís Vélez Tellez Ramos Marcos Arnoldo De La Rosa Martínez, Miguel Ángel Vargas Martínez, Ramiro Emmanuel Gallegos Ortiz Carlos Alberto Rocha Estrada, Francisco Javier Tovar García Ricardo Raziel Ivan Eduardo Sena Urdiales Martínez Carrillo Ana Aurora

No. OP	Descripción del Objetivo Particular						
03	Incrementar la cantidad de Cuerpos Académicos en consolidación y consolidados mediante el fortalecimiento de sus indicadores de producción conjunta, formación de recursos y trabajo en redes nacionales e internacionales.						
No. MA	Descripción de la Meta Académica	Valores Cualitativos			Valores Financieros		
		Programado	Alcanzado	%	Programado	Ejercido	%
1	En el 2015 los dos cuerpos consolidados mantendrán su nivel y contarán con al menos dos redes c/u de comunicación, cooperación y de conocimiento para la asesoría, investigación, publicación e incremento de indicadores internacionales.	2.00	2.00	100.00	70,000.00	0.00	0.00

No. MA	Trimestre 1			Trimestre 2		
	Meta Programada	Meta	Monto Alcanzado	Meta Programada	Meta	Monto Alcanzado
1	0.00		0.00	2.00	2.00	0.00

No. MA	Observación
1	Dos cuerpos consolidados(Psicología Social y de la Salud; Adolescencia y Calidad de Vida) trabajan con tres redes c/u, uno participa en una investigación (Violencia Escolar, Violencia de Pareja, Violencia Filio parental e Ideación Suicida) en red financiada.

Firma	
	
Mtro. Rogelio Guillermo Garza Rivera Rector	Dr. Álvaro Antonio Ascary Aguillón Ramírez Responsable del Proyecto



Los montos ejercidos que se reflejan en este reporte se presentan con carácter informativo, en tanto el Departamento de Seguimiento Financiero de la Dirección de Fortalecimiento Institucional, concluye la revisión de la documentación que la universidad capturó durante el segundo trimestre del 2014, para comprobar la aplicación de los montos asignados, y en su caso, la institución subsane en tiempo y forma las observaciones que se hayan emitido a los datos y comprobantes de pago asociados.



Universidad: Universidad Autónoma de Nuevo León
Clave 911: 19MSU0011T

:Clave de convenio C/PROFOCIE-2015-19MSU0011T


Proyecto: Fortalecimiento integral de la capacidad y competitividad académica

:Clave de proyecto P/PROFOCIE-2015-19MSU0011T-24

Meta Compromiso	Valor Original		Ajustado Anual		Ajustado Trimestral							
	Número	%	Número	%	Número	%	Número	%Alcanzado	%Trimestral	%Total de avance	Justificación IES	
Capacidad Académica												
Total de Profesores de Tiempo Completo. Total: 77												
1.1.3	Maestría	35	45.45	29	37.66	0	0	32	41.56	100+	100+	
1.1.4	Doctorado	43	55.84	48	62.34	0	0	42	54.55	100+	87.5	
1.1.5	Posgrado en el área disciplinar de su desempeño	65	84.42	59	76.62	0	0	57	74.03	100+	96.61	
1.1.6	Doctorado en el área disciplinar de su desempeño	33	42.86	33	42.86	0	0	29	37.66	100+	87.88	
1.1.7	Perfil deseable reconocido por el PROMEP-SES	42	54.55	40	51.95	0	0	36	46.75	100+	90	
1.1.8	Adscripción al SNI o SNC	22	28.57	23	29.87	0	0	20	25.97	100+	86.96	
1.1.9	Participación en el programa de tutorías	72	93.51	72	93.51	0	0	70	90.91	100+	97.22	
Total de profesores que conforman la planta académica Total: 174												
1.2.1	Profesores (PTC, PMT y PA) que reciben capacitación y/o actualización con al menos 40 horas por año	30	17.24	30	17.24	25	14.37	25	14.37	100	83.33	
Total de Cuerpos Académicos Total: 8												
1.3.1	Consolidados	4	50	2	25	0	0	0	0	0	0	
1.3.2	En Consolidación	3	37.5	4	50	0	0	0	0	0	0	
1.3.3	En Formación	1	12.5	1	12.5	0	0	0	0	0	0	
Competitividad Académica												
Total de Programas Educativos de TSU/PA y Lic Total: 1												
2.1.1	Número y % de PE con estudios de factibilidad para buscar su pertinencia	1	100	1	100	0	0	0	0	0	0	
2.1.2	Número y % de PE con currículo flexible	1	100	1	100	0	0	0	0	0	0	
2.1.3	Número y % de PE que se actualizarán incorporando elementos de enfoques centrados en el estudiante o en el aprendizaje.	1	100	1	100	0	0	0	0	0	0	
2.1.4	Número y % de PE que se actualizarán incorporando estudios de seguimiento de egresados y empleadores	1	100	1	100	0	0	0	0	0	0	
2.1.5	Número y % de PE que se actualizarán incorporando el servicio social en el plan de estudios	1	100	1	100	0	0	0	0	0	0	
2.1.6	Número y % de PE que se actualizarán incorporando la práctica profesional en el plan de estudios	1	100	1	100	0	0	0	0	0	0	
2.1.7	Número y % de PE basado en competencias	1	100	1	100	0	0	0	0	0	0	
Total de Programas Educativos de TSU/PA y Lic. evaluables Total: 1												
2.2.1	Número y % de PE que alcanzarán el nivel 1 los	1	100	1	100	0	0	0	0	0	0	

2.2.2	Número y % de PE que serán acreditados por organismos reconocidos por el COPAES.	1	100	1	100	0	0	0	0	0	0	0	
2.2.3	Número y % de PE de licenciatura y TSU de calidad del total de la oferta educativa evaluable	1	100	1	100	0	0	0	0	0	0	0	
Total de programas evaluados de Nivel TSU-PA y Lic		Total: 3,350											
2.3.1	Número y % de matrícula atendida en PE de TSU/PA y Licenciatura de calidad del total asociada a los PE evaluables	3,400	95.77	3,550	100	0	0	3,505	98.73	100+	98.73		
Total de Programas Educativos de posgrado		Total: 10											
2.4.3	PE de posgrado reconocidos por el Programa Nacional de Posgrado de Calidad (PNPC)	5	50	4	40	0	0	0	0	0	0	0	
Total de Matrícula de nivel posgrado		Total: 336											
2.5.1	Número y porcentaje de matrícula atendida en PE de posgrado de calidad.	162	49.09	160	48.48	0	0	148	44.85	100+	92.5		
Tasa de egreso por cohorte generacional de Licenciatura		M1	M2	%	M2	%	M2 Ajustado	% Ajustado	M2 Alcanzado	%Alcanzado	%Trimestral	%Total de avance	Justificación IES
2.8.2	Tasa de egreso por cohorte para PE de licenciatura Ciclo B	317	245	77.29	245	77.29	0	0	223	70.35	100+	91.02	
Tasa de titulación por cohorte generacional de Licenciatura		M1	M2	%	M2	%	M2 Ajustado	% Ajustado	M2 Alcanzado	%Alcanzado	%Trimestral	%Total de avance	Justificación IES
2.9.1	Tasa de titulación por cohorte para PE de licenciatura Ciclo A	360	250	69.44	275	76.39	0	0	220	61.11	100+		De la Generación que salió en JUN 80 2015 van 220 titulados al 30 de abril de 2016.
2.9.2	Tasa de titulación por cohorte para PE de licenciatura Ciclo B	245	150	41.67	120	33.33	95	26.39	41	11.39	43.16		De la Generación que salió en DIC 34.17 2015 van 41 titulados al 30 de abril de 2016.
Tasa de graduación por cohorte generacional de Licenciatura		M1	M2	%	M2	%	M2 Ajustado	% Ajustado	M2 Alcanzado	%Alcanzado	%Trimestral	%Total de avance	Justificación IES
2.10.1	Tasa de graduación para PE de posgrado	175	90	51.43	85	48.57	0	0	56	32	100+	65.88	En el trimestre Febrero-Abril se titularon 36 alumnos debido a que se implemento un programa de apoyo a la titulación.

Porcentaje ponderado del cumplimiento de las metas 50.00 %


 Mtro. Rogelio Guillermo Garza Rivera
 Rector


 Dr. Alvaro Antonio Ascary Aguilón Ramírez
 Responsable del proyecto



DIRECCIÓN



Programa de Fortalecimiento de la Calidad en Instituciones Educativas
 Formato de apoyo para analizar el Seguimiento Académico de proyectos PROFOCIE 2015



Universidad Autónoma de Nuevo León

PI/PROFOCIE-2015 Programa de Fortalecimiento de la Capacidad y Mejora de la Competitividad Académica de la FasPyN
 -19MSU0011T-25

No. OP	Descripción del Objetivo Particular						
01	Desarrollo de los cuerpos académicos y fortalecimiento de la planta académica.						
No. MA	Descripción de la Meta Académica	Valores Cualitativos			Valores Financieros		
		Programado	Alcanzado	%	Programado	Ejercido	%
1	Mantener y lograr la consolidación de los CA a través de productos académicos, de investigación y colaboración con pares nacionales e internacionales.	3.00	0.00	0.00	318,881.00	0.00	0.00

No. MA	Trimestre 1			Trimestre 2		
	Meta Programada	Meta	Monto Alcanzado	Meta Programada	Meta	Monto Alcanzado
1	0.00	0.00	0.00	0.00	0.00	0.00

No. MA	Observación
1	Continúa el trabajo colaborativo de los profesores que integran los CA para la elaboración de los productos académicos y científicos apoyados. Para este trimestre solicitan apoyo para publicación de artículos, en trámite las solicitudes.

No. OP	Descripción del Objetivo Particular						
02	Incremento de la competitividad académica del PE de Licenciatura						
No. MA	Descripción de la Meta Académica	Valores Cualitativos			Valores Financieros		
		Programado	Alcanzado	%	Programado	Ejercido	%
1	Que el 85% de los estudiantes por egresar apliquen el EGEL-CENEVAL.	85.00	135.00	158.82	100,000.00	0.00	0.00
3	Incrementar la movilidad nacional e internacional de estudiantes y profesores del PE de LN de la DES.	11.00	21.00	190.91	105,641.00	0.00	0.00

No. MA	Trimestre 1			Trimestre 2		
	Meta Programada	Meta	Monto Alcanzado	Meta Programada	Meta	Monto Alcanzado
1	0.00	0.00	0.00	0.00	135.00	0.00
3	0.00	8.00	0.00	0.00	13.00	0.00

No. MA	Observación
1	Se informa que presentaron 135 estudiantes el Examen General para el Egreso de la Licenciatura en Nutrición (EGEL-Nutrición). Superando la meta del 85%, 110 estudiantes fueron apoyados con recursos del PROFOCIE y 25 con ingresos propios de la dependencia. Con relación a los resultados el 54.81% obtuvo un testimonio de desempeño entre sobresaliente y satisfactorio. En esta aplicación se nos notifica que un estudiante es candidato a recibir el Premio CENEVAL al Desempeño de Excelencia-EGEL, la DES realiza trámites de seguimiento.
3	En este periodo se concretó la movilidad nacional de 4 estudiantes de la LN en Centros de Investigación (Instituto Tecnológico de Mérida) y en IES (Universidad de Querétaro), así como en Hospital Infantil de México Federico Gómez. Superando la meta programada. Se informa que se continúa con movilidad internacional apoyando en este trimestre a 1 estudiante a España en la Universidad Complutense de Madrid.

No. OP	Descripción del Objetivo Particular						
03	Apoyo a los PE de posgrado reconocidos por el Programa Nacional de Posgrado de Calidad, PNPC SEP-CONACYT y PFC)						
No. MA	Descripción de la Meta Académica	Valores Cualitativos			Valores Financieros		
		Programado	Alcanzado	%	Programado	Ejercido	%
1	Incrementar la producción y difusión académica científica mediante el trabajo colaborativo de los núcleos básicos de los PE de posgrado, en atención a las recomendaciones de la evaluación de los CIEES y de la evaluación externa del Programa Nacional de Posgrado de Calidad.	7.00	0.00	0.00	40,000.00	0.00	0.00
3	Incrementar la movilidad nacional e internacional de los estudiantes y profesores de los PE de posgrado de la DES.	11.00	13.00	118.18	117,998.00	0.00	0.00



No. MA	Trimestre 1			Trimestre 2		
	Meta Programada	Meta	Monto Alcanzado	Meta Programada	Meta	Monto Alcanzado
1	0.00	0.00	0.00	0.00	0.00	0.00
3	0.00	0.00	0.00	0.00	13.00	0.00


No. MA	Observación
1	Para este trimestre se continuó con el trabajo colegiado para concretar y definir los productos académicos y científicos a ser publicados. Se estima que para el siguiente trimestre contar con alguna producción.

3	<p>Durante este trimestre se realizó la movilidad nacional de 6 estudiantes de la Especialidad en Nutriología Clínica (ENC) en instituciones como: Instituto Nacional de Perinatología, Instituto Nacional de Cancerología, Instituto Nacional de Cardiología y el Hospital General de México. Con relación a la movilidad internacional en este periodo se realizaron los trámites para 1 estudiante de la ENC a Argentina en el Hospital de Clínicas José de San Martín que inicia en el mes de julio. Se incrementó notablemente la movilidad internacional de la Maestría en Ciencias en Nutrición (MCN) con apoyo del PROFOCIE y con recursos de la dependencia (1 estudiante con recursos PROFOCIE y 3 estudiantes con recursos de la DES). Realizándose 2 en España en la Universidad Autónoma de Barcelona y 2 EUA en la Texas Woman's University. Para el PE de la Maestría en Ciencias en Salud Pública se informa que se concretó la movilidad nacional de 1 estudiante en la Universidad Autónoma de Sinaloa y 2 estudiantes en movilidad internacional en la Universidad de Chile. Superando la meta.</p>
---	--

No. OP	Descripción del Objetivo Particular						
04	Fortalecer las acciones orientadas a la Formación integral de los estudiantes						
No. MA	Descripción de la Meta Académica	Valores Cualitativos			Valores Financieros		
		Programado	Alcanzado	%	Programado	Ejercido	%

No. MA	Trimestre 1			Trimestre 2		
	Meta Programada	Meta	Monto Alcanzado	Meta Programada	Meta	Monto Alcanzado

 Mtro. Rogelio Guillermo Garza Rivera Rector	Firma  MSP. Hilda Irene Novelo Huerta Responsable del Proyecto
---	--


FaSPyN
 Facultad de Salud Pública y Nutrición
 U A N L
DIRECCIÓN

Los montos ejercidos que se reflejan en este reporte se presentan con carácter informativo, en tanto el Departamento de Seguimiento Financiero de la Dirección de Fortalecimiento Institucional, concluye la revisión de la documentación que la universidad capturó durante el segundo trimestre del 2015, para comprobar la aplicación de los montos asignados, y en su caso, la institución subsane en tiempo y forma las observaciones que se hayan emitido a los datos y comprobantes de pago asociados.

Universidad: Universidad Autónoma de Nuevo León
Clave 911: 19MSU0011T

Clave de convenio: C/PROFOCIE-2015-19MSU0011T

Proyecto: Programa de Fortalecimiento de la Capacidad y Mejora de la Competitividad Académica de la FasPyN

Clave de proyecto: P/PROFOCIE-2015-19MSU0011T-25

Meta Compromiso	Valor Original		Ajustado Anual		Ajustado Trimestral			Justificación IES				
	Número	%	Número	%	Número	%	%Alcanzado %Trimestral %Total de avance					
Capacidad Académica												
Total de Profesores de Tiempo Completo		Total: 56										
1.1.2	Especialidad	5	8.93	6	10.71	6	10.71	5	8.93	83.33	83.33	Se gestionó, se autorizó y estamos en la espera del trámite administrativo de un nuevo PTC con Especialidad.
1.1.3	Maestría	20	35.71	24	42.86	0	0	27	48.21	100+	100+	Se avanzó en la promoción de nuevos PTC con grado de Maestría.
1.1.4	Doctorado	29	51.79	25	44.64	0	0	22	39.29	100+	96	Se avanzó en la promoción de 2 profesores de tiempo completo con grado preferente. Más profesores continúan con su preparación doctoral por lo que en corto plazo está cifra puede aumentar.
1.1.5	Posgrado en el área disciplinar de su desempeño	54	96.43	56	100	0	0	54	96.43	100+	96.43	Actualmente, profesores continúan su formación doctoral. Se avanzó en la promoción de 2 NPTC, que cuentan con posgrado afín al área de desempeño y a la UA que imparten.
1.1.6	Doctorado en el área disciplinar de su desempeño	29	51.79	25	44.64	0	0	24	42.86	100+	96	Se monitorea la formación de recursos humanos con grado preferente afín al área disciplinar y de las UA que imparten para el fortalecimiento de los PE de la DES.
1.1.7	Perfil deseable reconocido por el PROMEP-SES	52	92.86	44	78.57	0	0	48	85.71	100+	100+	Con la incorporación de nuevos PTC se promoverá el aumento de estos con perfil deseable PRODEP. Se esperan resultados de la convocatoria 2016 para finales de junio.
1.1.8	Adscripción al SNI o SNC	14	25	12	21.43	0	0	12	21.43	100+	100	Se impulsa la adscripción al SNI con apoyo de recursos para la generación de productos académicos de alta calidad.

Universidad: Universidad Autónoma de Nuevo León
Clave 911: 19MSU0011T

Clave de convenio: C/PROFOCIE-2015-19MSU0011T

Proyecto: Programa de Fortalecimiento de la Capacidad y Mejora de la Competitividad Académica de la FasPyN

Clave de proyecto: P/PROFOCIE-2015-19MSU0011T-25

1.1.9	Participación en el programa de tutorías	52	92.86	55	98.21	0	0	55	98.21	100+	100	Con la promoción de nuevos PTC se ha incrementado la participación docente en acciones de tutoría tanto en capacitación como en atención a tutorados, a través del DBFT y del DTT.
Total de profesores que conforman la planta académica		Total: 182										
1.2.1	Profesores (PTC, PMT y PA) que reciben capacitación y/o actualización con al menos 40 horas por año	123	93.18	66	50	0	0	95	71.97	100+	100+	Se brindan facilidades para que los profesores de la DES acudan a capacitación en área pedagógica, disciplinar, de TICS y de idiomas, para fortalecer los PE de la DES. Se cuenta con un programa de Educación Continua que amplía las opciones de capacitación.
Total de Cuerpos Académicos		Total: 4										
1.3.1	Consolidados	3	75	4	100	0	0	3	75	100+	75	Se trabaja para mantener los indicadores de calidad para que los 3 CA: CAC de Nutrición, Obesidad y Enfermedades Relacionadas (CANOYER), CAC de Nutrición Clínica (CANC) y CAC de Salud y Nutrición Poblacional (CASNP) continúen con este grado de consolidación. Actualmente se trabaja en el fortalecimiento de indicadores de calidad para que el CAEC Calidad Educativa y Desarrollo Personal y Profesional (CEDPyP) aspire al siguiente nivel de consolidación mediante el trabajo en Red de colaboración y la generación de productos académicos.
Competitividad Académica		Total: 1										
Total de Programas Educativos de TSU/PA y Lic		Total: 1										
2.1.1	Número y % de PE con estudios de factibilidad para buscar su pertinencia	1	100	1	100	0	0	1	100	100+	100	La Comisión Académica sesiona con regularidad para continuar revisando la pertinencia del PE de Licenciatura en Nutrición.



EJERCICIO FISCAL 2015

Universidad: Universidad Autónoma de Nuevo León
Clave 911: 19MSU0011T

Clave de convenio: C/PROFOCIE-2015-19MSU0011T

Proyecto: Programa de Fortalecimiento de la Capacidad y Mejora de la Competitividad Académica de la FasPyN

Clave de proyecto: P/PROFOCIE-2015-19MSU0011T-25

2.1.2	Número y % de PE con currículo flexible	1	100	1	100	0	0	1	100	100+	100	El PE de la LN, reúne las características que permiten su flexibilidad curricular.	
2.1.4	Número y % de PE que se actualizarán incorporando estudios de seguimiento de egresados y empleadores	1	100	1	100	0	0	1	100	100+	100	Se continúan realizando reuniones con egresados y empleadores. Se elaboran y se analizan reportes (cuadros y gráficas) de los resultados de la aplicación de encuestas.	
2.1.5	Número y % de PE que se actualizarán incorporando el servicio social en el plan de estudios	1	100	1	100	0	0	1	100	100+	100	El PE de LN, ya considera dentro de su plan de estudios el servicio social como unidad de aprendizaje.	
2.1.6	Número y % de PE que se actualizarán incorporando la práctica profesional en el plan de estudios	1	100	1	100	0	0	1	100	100+	100	El PE de LN, ya considera dentro de su plan de estudios las prácticas profesionales supervisadas.	
2.1.7	Número y % de PE basado en competencias	1	100	1	100	0	0	1	100	100+	100	El PE de LN, está expresado en competencias, alineado al Modelo Educativo de la Universidad y al Modelo Académico de Licenciatura.	
Total de Programas Educativos de TSU/PA y Lic. evaluables		Total de											
2.2.1	Número y % de PE que alcanzarán el nivel 1 los CIEES.	1	100	1	100	0	0	1	100	100+	100	El PE de LN, se encuentra actualmente evaluado en el nivel 1 de CIEES, por lo que ha recibido reconocimiento a su Calidad Educativa. En este año, a nivel IES se recibirán nuevamente a los evaluadores de este Consejo.	
2.2.2	Número y % de PE que serán acreditados por organismos reconocidos por el COPAES.	1	100	1	100	0	0	1	100	100+	100	Actualmente el PE de LN, se encuentra acreditado y reconocido por organismos externos como CONCAPREN/COPAES.	
2.2.3	Número y % de PE de licenciatura y TSU de calidad del total de la oferta educativa evaluable	1	100	1	100	0	0	1	100	100+	100	Actualmente se imparte el Programa Educativo de Licenciatura en Nutrición acorde al Modelo Educativo de la UANL y al Modelo Académico de Licenciatura basado en competencias.	
Total de matrícula evaluable de Nivel TSU/PA y Lic.		Total: 2/200											



Universidad: Universidad Autónoma de Nuevo León
Clave 911: 19MSU0011T

Clave de convenio: C/PROFOCIE-2015-19MSU0011T

Proyecto: Programa de Fortalecimiento de la Capacidad y Mejora de la Competitividad Académica de la FasPyN

Clave de proyecto: P/PROFOCIE-2015-19MSU0011T-25

2.3.1	Número y % de matrícula atendida en PE de TSU/PA y Licenciatura de calidad del total asociada a los PE evaluables	1,901	86.41	2,200	100	0	0	2,205	100+	100+	100+	Esta matrícula se atiende en un programa educativo de calidad como es el caso de la Licenciatura en Nutrición. Se ha incrementado gracias a las gestiones y al apoyo recibido de nivel central de la Universidad y a los apoyos extraordinarios recibidos del PROFOCIE.	
Total de Programas Educativos de posgrado		Total: 3											
2.4.4	PE de posgrado que ingresarán al Programa de Fomento a la Calidad (PFC)	3	100	3	100	0	0	1	33.33	100+	33.33	La MCSP trabaja actualmente en el desarrollo y fortalecimiento de los indicadores de calidad para reincorporarse al PNPC.	
Total de Matrícula de nivel posgrado		Total: 78											
2.5.1	Número y porcentaje de matrícula atendida en PE de posgrado de calidad.	72	92.31	78	100	0	0	55	70.51	100+	70.51	Se espera que con la reincorporación a mediano plazo de un PE de posgrado (MCSP) al PNPC, se incremente esta cifra. Cabe resaltar que aun 20 estudiantes reciben actualmente beca CONACYT ya que al momento del ingreso al PE estaba vigente el reconocimiento al PNPC.	
Tasa de egreso por cohorte generacional de Licenciatura		M1	M2	%	M2	%	M2 Ajustado	% Ajustado	M2 Alcanzado	%Alcanzado	%Trimestral	%Total de avance	Justificación IES
2.8.1	Tasa de egreso por cohorte para PE de licenciatura Ciclo A	168	81	48.21	70	41.67	70	41.67	142	84.52	100+	100+	Se continúa trabajando con estrategias de tutorías académicas y seguimiento a la trayectoria educativa para incrementar la tasa de egreso. Se fortalecen las acciones de capacitación para tutores y para tutores de trayectoria.
2.8.2	Tasa de egreso por cohorte para PE de licenciatura Ciclo B	160	75	44.64	95	56.55	0	0	75	44.64	100+	78.95	Se continúa trabajando con estrategias de tutorías académicas y seguimiento a la trayectoria educativa para incrementar la tasa de egreso. Se fortalecen las acciones de capacitación para tutores y para tutores de trayectoria.



DIRECCIÓN DE FORTALECIMIENTO INSTITUCIONAL
CUMPLIMIENTO DE METAS COMPROMISO TRIMESTRE 2
EJERCICIO FISCAL 2015



Universidad: Universidad Autónoma de Nuevo León
Clave 911: 19MSU0011T

Clave de convenio: C/PROFOCIE-2015-19MSU0011T

Proyecto: Programa de Fortalecimiento de la Capacidad y Mejora de la Competitividad Académica de la FasPyN

Clave de proyecto: P/PROFOCIE-2015-19MSU0011T-25

Tasa de titulación por cohorte generacional de Licenciatura		M1	M2	%	M2	%	M2 Ajustado	% Ajustado	M2 Alcanzado	% Alcanzado	% Trimestral	% Total de avance	Justificación IES
2.9.1	Tasa de titulación por cohorte para PE de licenciatura Ciclo A	81	63	77.78	53	65.43	53	65.43	82	100+	100+	100+	La DES ha implementado como estrategia la difusión y aplicación de becas económicas para propiciar el incremento de la titulación del PE de Licenciatura en Nutrición.
2.9.2	Tasa de titulación por cohorte para PE de licenciatura Ciclo B	102	75	92.59	71	87.65	0	0	104	100+	100+	100+	La DES ha implementado como estrategia la difusión y aplicación de becas económicas para propiciar el incremento de la titulación del PE de Licenciatura en Nutrición.
Tasa de graduación por cohorte generacional de Licenciatura		M1	M2	%	M2	%	M2 Ajustado	% Ajustado	M2 Alcanzado	% Alcanzado	% Trimestral	% Total de avance	Justificación IES
2.10.1	Tasa de graduación para PE de posgrado	35	35	100	34	97.14	0	0	25	71.43	100+	73.53	Se trabaja con estrategias de tutoría académica para incrementar la tasa de graduación acorde al Modelo Académico de Posgrado, del

Porcentaje ponderado del cumplimiento de las metas 84.39 %

Mitro. Rogelio Guillermo Garza Rivera
Rector

MSP. Hilda Irene Novelo Huerta
Responsable del proyecto

FaSPyN
Facultad de Salud Pública y Nutrición
U A N L
DIRECCIÓN



Universidad Autónoma de Nuevo León

P/PROFOCIE-2015 *Desarrollo de la calidad y de la innovación de los programas y procesos académicos de la Facultad de Trabajo Social y -19MSU0011T-26* **Desarrollo Humano.**

No. OP	Descripción del Objetivo Particular						
01	FORTALECER LA PLANTA DOCENTE PARA LOGRAR LOS ESTANDARES REQUERIDOS POR EL SNI Y EL PROMEP, ASÍ COMO PARA CONTRIBUIR EN LA CONSOLIDACION DE LOS CUERPOS ACADÉMICOS.						
No. MA	Descripción de la Meta Académica	Valores Cualitativos			Valores Financieros		
		Programado	Alcanzado	%	Programado	Ejercido	%
1	Incrementar el porcentaje de PTC adscritos al SNI y con perfil PROMEP.	17.00	15.00	88.24	54,759.00	0.00	0.00
2	Apoyar la movilidad anual de 8 PTC miembros de los CA en estancias cortas de investigación para fortalecer con producción científica las redes académicas.	8.00	4.00	50.00	201,000.00	0.00	0.00
3	Atender la infraestructura básica para el desarrollo del trabajo de los miembros de los CA, equipando 2 cubículos por año.	2.00	1.00	50.00	94,664.00	0.00	0.00

No. MA	Trimestre 1			Trimestre 2		
	Meta Programada	Meta	Monto Alcanzado	Meta Programada	Meta	Monto Alcanzado
1	0.00	15.00	0.00	0.00	0.00	0.00
2	0.00	4.00	0.00	0.00	0.00	0.00
3	0.00	1.00	0.00	0.00	0.00	0.00

No. MA	Observación
1	Será en tercer trimestre que esta meta se tiene programada alcanzar.
2	Las 4 estancias cortas de investigación están programadas para el siguiente seguimiento trimestral.
3	La infraestructura básica para un cubículo esta contemplado para los siguientes trimestres.

No. OP	Descripción del Objetivo Particular						
02	REFORZAR LA FORMACIÓN INTEGRAL DEL ESTUDIANTE, PARA AUMENTAR LOS INDICADORES DEL DESEMPEÑO ACADÉMICO APOYANDO A PROGRAMAS ESPECÍFICOS, LA MOVILIDAD Y LA INNOVACIÓN ACADÉMICA.						
No. MA	Descripción de la Meta Académica	Valores Cualitativos			Valores Financieros		
		Programado	Alcanzado	%	Programado	Ejercido	%
1	Impulsar el Programa de Movilidad Estudiantil Internacional apoyando a 2 estudiantes por año para realizar estudios y prácticas profesionales en universidades extranjeras.	2.00	1.00	50.00	61,000.00	0.00	0.00
2	Fortalecer el Programa de Tutoría Académica para incrementar el índice de aprobación estudiantil	79.00	35.00	44.30	124,156.00	0.00	0.00
3	Apoyar la participación de estudiantes de la licenciatura en eventos académicos de reconocido prestigio por año.	2.00	0.00	0.00	69,500.00	0.00	0.00

No. MA	Trimestre 1			Trimestre 2		
	Meta Programada	Meta	Monto Alcanzado	Meta Programada	Meta	Monto Alcanzado
1	0.00	1.00	0.00	0.00	0.00	0.00
2	0.00	35.00	0.00	23.00	0.00	0.00
3	0.00	0.00	0.00	0.00	0.00	0.00

No. MA	Observación
1	Este indicador se logrará hasta el cuarto trimestre.
2	La meta por completa se cubrirá en el siguiente trimestre.
3	Los eventos se efectuará en próximos meses , por lo cual serán registrados en siguientes trimestres.

No. OP	Descripción del Objetivo Particular						
03	ASEGURAR LA CALIDAD DE LOS PE DE POSGRADO RECONOCIDOS POR EL PNPC.						
No. MA	Descripción de la Meta Académica	Valores Cualitativos			Valores Financieros		
		Programado	Alcanzado	%	Programado	Ejercido	%
1	Evaluar y mantener los 3 programas de posgrado en el PNPC.	3.00	3.00	100.00	75,000.00	0.00	0.00
2	Fortalecer las actividades de investigación publicando anualmente 2 números de las Revistas Indexadas de la Facultad: 1 de Perspectivas Sociales y 1 de Realidades, incorporando publicaciones conjuntas entre estudiantes y	2.00	2.00	100.00	75,000.00	0.00	0.00

maestros.						
-----------	--	--	--	--	--	--



No. MA	Trimestre 1			Trimestre 2		
	Meta Programada	Meta	Monto Alcanzado	Meta Programada	Meta	Monto Alcanzado
1	0.00	3.00	0.00	0.00	0.00	0.00
2	0.00	0.00	0.00	0.00	2.00	0.00

No. MA	Observación
1	La meta se alcanzó desde el pasado seguimiento trimestral PIFI.
2	El logró de esta meta se contempla para siguiente trimestre.

No. OP	Descripción del Objetivo Particular						
04	IMPULSAR LA COMPETITIVIDAD ACADEMICA DEL PROGRAMA EDUCATIVO DE LICENCIATURA EN TRABAJO SOCIAL Y DESARROLLO HUMANO.						
No. MA	Descripción de la Meta Académica	Valores Cualitativos			Valores Financieros		
		Programado	Alcanzado	%	Programado	Ejercido	%
1	Fortalecer la competitividad académica a través de que los estudiantes y maestros investigadores cuenten con un ambiente innovador de aprendizaje y trabajo, a través del equipamiento de salas con tecnología de información y comunicación que impacte favorablemente a el desempeño académico, en el manejo de idiomas y como herramienta de investigación.	1.00	0.00	0.00	29,800.00	0.00	0.00
4	Consolidar la calidad del PE de Licenciatura fortaleciendo el programa de planeación estratégica y de mejora de procesos institucionales que asegure el éxito en la evaluación externa realizada por 3 organismos reconocidos: CIEES (mantener el nivel 1), ACCECISO (logro de re-acreditación por COPAES) y TUV- SUB de México (Mantenimiento de re-certificación Norma ISO 9001-2008).	3.00	0.00	0.00	20,000.00	0.00	0.00

No. MA	Trimestre 1			Trimestre 2		
	Meta Programada	Meta	Monto Alcanzado	Meta Programada	Meta	Monto Alcanzado
1	0.00	0.00	0.00	0.00	0.00	0.00
4	0.00	0.00	0.00	0.00	0.00	0.00

No. MA	Observación
1	La meta esta considerada para 4° trimestre.
4	Será en próximas fechas la realización de estos procesos en la FTSyDH, mismos que será en siguientes seguimientos trimestrales que se registrarán.

Firma	
	
Mtro. Rogelio Guillermo Garza Rivera Rector	M.T.S. María Teresa Obregón Morales. Responsable del Proyecto

Los montos ejercidos que se reflejan en este reporte se presentan con carácter informativo, en tanto el Departamento de Seguimiento Financiero de la Dirección de Fortalecimiento Institucional, concluye la revisión de la documentación que la universidad capturó durante el segundo trimestre del 2015, para comprobar la aplicación de los montos asignados, y en su caso, la institución subsane en tiempo y forma las observaciones que se hayan emitido a los datos y comprobantes de pago asociados.

Universidad: Universidad Autónoma de Nuevo León
Clave 911: 19MSU0011T

Clave de convenio: C/PROFOCIE-2015-19MSU0011T

Proyecto: Desarrollo de la calidad y de la innovación de los programas y procesos académicos de la Facultad de Trabajo Social y Desarrollo Humano.

Clave de proyecto: P/PROFOCIE-2015-19MSU0011T-26

Meta Compromiso	Valor Original		Ajustado Anual		Ajustado Trimestral				Justificación IES			
	Número	%	Número	%	Número	%	Número	%Alcanzado		%Trimestral	%Total de avance	
Capacidad Académica												
Total de Profesores de Tiempo Completo Total: 49												
1.1.3	Maestría	27	55,1	27	55,1	0	0	27	55,1	100+	100	En la DES se cuenta con 27 profesores con grado de maestría.
1.1.4	Doctorado	22	44,9	22	44,9	0	0	22	44,9	100+	100	
1.1.5	Posgrado en el área disciplinar de su desempeño	27	55,1	27	55,1	0	0	27	55,1	100+	100	
1.1.6	Doctorado en el área disciplinar de su desempeño	22	44,9	22	44,9	0	0	22	44,9	100+	100	
1.1.7	Perfil deseable reconocido por el PROMEP-SES	43	87,76	43	87,76	0	0	0	0	0	0	Se esta en espera de los resultados de la Convocatoria.
1.1.8	Adscripción al SNI o SNC	15	30,61	15	30,61	0	0	15	30,61	100+	100	
1.1.9	Participación en el programa de tutorías	49	100	49	100	0	0	0	0	0	0	
Total de profesores que conforman la planta académica Total: 37												
1.2.1	Profesores (PTC, PMT y PA) que reciben capacitación y/o actualización con al menos 40 horas por año	78	89,66	87	100	0	0	0	0	0	0	El Plan de Capacitación para la planta docente es Anual, por lo que esta meta se alcanza en próximos seguimientos trimestrales PIFI.
Total de Cuerpos Académicos Total: 5												
1.3.1	Consolidados	3	60	3	60	0	0	2	40	100+	66,67	
1.3.2	En Consolidación	1	20	1	20	0	0	1	20	100+	100	
1.3.3	En Formación	1	20	1	20	0	0	1	20	100+	100	
Competitividad Académica												
Total de Programas Educativos de TSUIPA y Lic Total: 4												
2.1.1	Número y % de PE con estudios de factibilidad para buscar su pertinencia	1	100	1	100	0	0	1	100	100+	100	
2.1.2	Número y % de PE con currículo flexible	1	100	1	100	0	0	1	100	100+	100	
2.1.3	incorporando elementos de enfoques centrados en el estudiante o en el	1	100	1	100	0	0	1	100	100+	100	
2.1.4	Número y % de PE que se actualizarán incorporando estudios de seguimiento de egresados y empleadores	1	100	1	100	0	0	1	100	100+	100	

Universidad: Universidad Autónoma de Nuevo León
Clave 911: 19MSU0011T

Clave de convenio: C/PROFOCIE-2015-19MSU0011T

Proyecto: Desarrollo de la calidad y de la innovación de los programas y procesos académicos de la Facultad de Trabajo Social y Desarrollo Humano.

Clave de proyecto: P/PROFOCIE-2015-19MSU0011T-26

2.1.5	Número y % de PE que se actualizarán incorporando el servicio social en el plan de estudios	1	100	1	100	0	0	1	100	100+	100		
2.1.6	Número y % de PE que se actualizarán incorporando la práctica profesional en el plan de estudios	1	100	1	100	0	0	1	100	100+	100		
2.1.7	Número y % de PE basado en competencias	1	100	1	100	0	0	1	100	100+	100		
Total de Programas Educativos de TSU/PA y Lic evaluables		Total: 1											
2.2.1	Número y % de PE que alcanzarán el nivel 1 los CIEES.	1	100	1	100	0	0	1	100	100+	100		
2.2.2	Número y % de PE que serán acreditados por organismos reconocidos por el COPAES.	1	100	1	100	0	0	1	100	100+	100		
2.2.3	Número y % de PE de licenciatura y TSU de calidad del total de la oferta educativa evaluable	1	100	1	100	0	0	1	100	100+	100		
Total de matrícula evaluable de Nivel TSU/PA y Lic		Total: 1,160											
2.3.1	Número y % de matrícula atendida en PE de TSU/PA y Licenciatura de calidad del total asociada a los PE evaluables	1,170	100,86	1,160	100	0	0	1,243	100+	100+	100+	Población actual que atiende la Facultad de Trabajo Social y Desarrollo Humano.	
Total de Programas Educativos de posgrado		Total: 3											
2.4.1	PE de posgrado que se actualizarán	2	66,67	2	66,67	0	0	0	0	0	0		
2.4.3	PE de posgrado reconocidos por el Programa Nacional de Posgrado de Calidad (PNPC)	3	100	3	100	0	0	3	100	100+	100		
Total de Matrícula de nivel posgrado		Total: 48											
2.5.1	Número y porcentaje de matrícula atendida en PE de posgrado de calidad.	48	100	48	100	0	0	0	0	0	0		
Tasa de egreso por cohorte generacional de Licenciatura		M1	M2	%	M2	%	M2 Ajustado	% Ajustado	M2 Alcanzado	%Alcanzado	%Trimestral	%Total de avance	Justificación IES
2.8.1	Tasa de egreso por cohorte para PE de licenciatura Ciclo A	175	134	76,57	175	100	0	0	0	0	0	0	
2.8.2	Tasa de egreso por cohorte para PE de licenciatura Ciclo B	69	59	33,71	69	39,43	0	0	0	0	0	0	
Tasa de titulación por cohorte generacional de Licenciatura		M1	M2	%	M2	%	M2 Ajustado	% Ajustado	M2 Alcanzado	%Alcanzado	%Trimestral	%Total de avance	Justificación IES
2.9.1	Tasa de titulación por cohorte para PE de licenciatura Ciclo A	134	65	48,51	134	100	0	0	0	0	0	0	
2.9.2	Tasa de titulación por cohorte para PE de licenciatura Ciclo B	59	30	22,39	59	44,03	0	0	59	44,03	100+	100	Meta lograda



Universidad: Universidad Autónoma de Nuevo León
Clave 911: 19MSU0011T


Clave de convenio: C/PROFOCIE-2015-19MSU0011T

Proyecto: Desarrollo de la calidad y de la innovación de los programas y procesos académicos de la Facultad de Trabajo Social y Desarrollo Humano.

Clave de proyecto: P/PROFOCIE-2015-19MSU0011T-26

Tasa de graduación por cohorte generacional de Licenciatura	M1	M2	%	M2	%	M2 Ajustado	% Ajustado	M2 Alcanzado	% Alcanzado	% Trimestral	% Total de avance	Justificación IES
2.10.1 Tasa de graduación para PE de posgrado	41	32	78,05	41	100	0	0	0	0	0	0	
Otras metas												
Meta Compromiso	Valor Original		Ajustado Anual				Ajustado Trimestral				Justificación IES	
	Número	%	Número	%	Número	%	Número	% Alcanzado	% Trimestral	% Total de avance		
3.1.1 Recertificación del Sistema de gestión de Calidad bajo la Norma ISO 9001:2008.	1	100	1	100	0	0	0	0	0	0	0	La meta se logrará próximo trimestre, ya que el 20 y 21 de Junio 2016 se efectuará la Auditoría Externa de mantenimiento Certificación bajo la Norma ISO 9001:2008.

Porcentaje ponderado del cumplimiento de las metas 54.00 %


Mtro. Rogelio Guillermo Garza Rivera
Rector


M.T.S. Maria Teresa Obregón Morales.
Responsable del proyecto



Universidad Autónoma de Nuevo León

P/PROFOCIE-2015 Consolidar y fortalecer la competitividad y la capacidad académica de la FAMUS
-19MSU0011T-27

No. OP	Descripción del Objetivo Particular						
01	Mejorar la calidad de la atención a estudiantes para el fortalecimiento de los procesos educativos en la Facultad.						
No. MA	Descripción de la Meta Académica	Valores Cualitativos			Valores Financieros		
		Programado	Alcanzado	%	Programado	Ejercido	%
2	Fortalecer la condición auditiva y de aprendizaje de los alumnos mediante la aplicación de tres acciones de renovación de equipo auditivo e instrumentos musicales.	3.00	1.00	33.33	450,727.00	0.00	0.00
3	Adecuar los espacios utilizados por los alumnos para su acceso (capacidades diferentes) y el desarrollo de destrezas auditivas correctamente para los alumnos.	1.00	1.00	100.00	129,457.00	0.00	0.00

No. MA	Trimestre 1			Trimestre 2		
	Meta Programada	Meta	Monto Alcanzado	Meta Programada	Meta	Monto Alcanzado
2	1.00	0.00	0.00	1.00	1.00	0.00
3	0.00	0.00	0.00	0.00	1.00	0.00



No. MA	Observación
2	El equipo de sonido especializado está instalado y funcionando en la sala de corales que beneficia a las clases impartidas ahí y como sala de conciertos para diversidad de recitales académicos. Así mismo, quedó renovado el equipo de audio y video en el auditorio Silvestre Revueltas, beneficiando a todos los alumnos donde presentan conciertos y recitales cada semestre.
3	La adecuación que se realizó en la sala de percusiones es benéfico para los alumnos en la enseñanza y la práctica de las diversas unidades de aprendizaje que lo requieren, cumpliendo la meta antes de lo estimado.

No. OP	Descripción del Objetivo Particular						
02	Favorecer el desarrollo de los cuerpos académicos para mejorar la capacidad académica de la Facultad.						
No. MA	Descripción de la Meta Académica	Valores Cualitativos			Valores Financieros		
		Programado	Alcanzado	%	Programado	Ejercido	%
1	Impulsar el desarrollo de los Cuerpos Académicos mediante el fortalecimiento de vínculos académicos nacionales e internacionales.	1.00	1.00	100.00	58,400.00	0.00	0.00

No. MA	Trimestre 1			Trimestre 2		
	Meta Programada	Meta	Monto Alcanzado	Meta Programada	Meta	Monto Alcanzado
1	0.00	1.00	0.00	0.00		0.00

No. OP	Descripción del Objetivo Particular						
03	Asegurar la calidad y pertinencia de los PE de licenciatura y TSU, fortaleciendo la formación completa de los estudiantes.						
No. MA	Descripción de la Meta Académica	Valores Cualitativos			Valores Financieros		
		Programado	Alcanzado	%	Programado	Ejercido	%

No. MA	Trimestre 1			Trimestre 2		
	Meta Programada	Meta	Monto Alcanzado	Meta Programada	Meta	Monto Alcanzado

 Mtro. Rogelio Guillermo Garza Rivera Rector	Firma  Graciela Mirna Marroquín Narvárez Responsable del Proyecto
---	---

Los montos ejercidos que se reflejan en este reporte se presentan con carácter informativo, en tanto el Departamento de Seguimiento Financiero de la Dirección de Fortalecimiento Institucional, concluye la revisión de la documentación que la universidad capturó durante el segundo trimestre del 2015, para comprobar la aplicación de los montos asignados, y en su caso, la institución subsane en tiempo y forma las observaciones que se hayan emitido a los datos y comprobantes de pago asociados.

Universidad: Universidad Autónoma de Nuevo León
Clave 911: 19MSU011T

Clave de convenio: C/PROFOCIE-2015-19MSU011T

Proyecto: Consolidar y fortalecer la competitividad y la capacidad académica de la FAMUS

Clave de proyecto: P/PROFOCIE-2015-19MSU011T-27

Meta Compromiso	Valor Original		Ajustado Anual		Ajustado Trimestral		Ajustado Trimestral		% Total de avance	Justificación IES			
	Número	%	Número	%	Número	%	Número	% Alcanzado					
Capacidad Académica													
Total de Profesores de Tiempo Completo													
1.1.7	Perfil deseable reconocido por el PROMEP-SES	18	81.82	19	86.36	0	0	0	0	0			
1.1.9	Participación en el programa de tutorías	22	100	22	100	0	0	0	0	0			
Total de Cursos Académicos													
1.3.1	Consolidados	1	33.33	2	66.67	2	66.67	2	100	100			
Competitividad Académica													
Total de Programas Educativos de TSU/PA y LIC													
2.1.2	Número y % de PE con currículo flexible	2	100	2	100	0	0	0	0	0			
2.1.3	Número y % de PE que se actualizarán incorporando elementos de enfoques centrados en el estudiante o en el aprendizaje	2	100	2	100	0	0	0	0	0			
2.1.5	Número y % de PE que se actualizarán incorporando el servicio social en el plan de estudios	2	100	2	100	0	0	0	0	0			
2.1.6	Número y % de PE que se actualizarán incorporando la práctica profesional en plan estudios	2	100	2	100	0	0	0	0	0			
2.1.7	Número y % de PE basado en competencias	2	100	2	100	0	0	0	0	0			
Total de Programas Educativos de TSU/PA y LIC evaluables													
2.2.1	Número y % de PE que alcanzarán el nivel 1 los CIEES	2	100	2	100	0	0	0	0	0			
2.2.3	Número y % de PE de licenciatura y TSU de calidad del total de la oferta educativa evaluable	2	100	2	100	0	0	1	50	50			
Total de matrícula evaluable de INVS(TSU/PA) y LIC													
2.3.1	Número y % de matrícula atendida en PE de TSU/PA y Licenciatura de calidad del total asociada a los PE evaluables	240	96	200	80	0	0	0	0	0			
Tasa de egreso por cohorte generacional de TSU/PA													
2.6.1	Tasa de egreso por cohorte para PE de TSU y PA Ciclo A	M1	M2	%	M2	%	M2 Ajustado	% Ajustado	M2 Alcanzado	% Alcanzado	% Trimestral	% Total de avance	Justificación IES
2.6.1	Tasa de egreso por cohorte para PE de TSU y PA Ciclo A	12	8	66.67	6	50	0	0	0	0	0	0	
Tasa de titulación por cohorte generacional de TSU/PA													
2.7.1	Tasa de titulación por cohorte para PE de TSU y PA Ciclo A	M1	M2	%	M2	%	M2 Ajustado	% Ajustado	M2 Alcanzado	% Alcanzado	% Trimestral	% Total de avance	Justificación IES
2.7.1	Tasa de titulación por cohorte para PE de TSU y PA Ciclo A	12	7	58.33	5	41.67	0	0	0	0	0	0	
Tasa de egreso por cohorte generacional de Licenciatura													
2.8.1	Tasa de egreso por cohorte para PE de licenciatura Ciclo A	M1	M2	%	M2	%	M2 Ajustado	% Ajustado	M2 Alcanzado	% Alcanzado	% Trimestral	% Total de avance	Justificación IES
2.8.1	Tasa de egreso por cohorte para PE de licenciatura Ciclo A	63	22	34.92	22	34.92	9	14.29	11	17.46	100+	50	Hubo más egresados de los estimados.
Tasa de titulación por cohorte generacional de Licenciatura													
2.9.1	Tasa de titulación por cohorte para PE de licenciatura Ciclo A	M1	M2	%	M2	%	M2 Ajustado	% Ajustado	M2 Alcanzado	% Alcanzado	% Trimestral	% Total de avance	Justificación IES
2.9.1	Tasa de titulación por cohorte para PE de licenciatura Ciclo A	63	10	15.87	14	22.22	7	11.11	9	14.29	100+	64.29	Hubo más titulados de los estimados.

Porcentaje ponderado del cumplimiento de las metas compromiso: 100.00 %

Mtro. Rogelio Guillermo Garza Rivera

Graciela Mirna Marroquín Narváez



Universidad Autónoma de Nuevo León

P/PROFOCIE-2015 *Mejorar y consolidar la capacidad académica y la competitividad académica de la Facultad de Artes Escénicas.*

-19MSU0011T-28

No. OP		Descripción del Objetivo Particular					
01		Lograr consolidar la planta académica y fortalecer los trabajos de investigación escénica realizados en la facultad.					
No. MA	Descripción de la Meta Académica	Valores Cualitativos			Valores Financieros		
		Programado	Alcanzado	%	Programado	Ejercido	%
1	Asegurar la actualización disciplinar de nuestra planta docente, así como la presencia de la DES en redes académicas, culturales y artísticas nacionales e internacionales fomentando la interacción e intercambio de los docentes y estudiantes de las escuelas superiores de artes escénicas.	2.00	0.00	0.00	353,437.00	0.00	0.00
2	Lograr al 100% la grabación de los productos artísticos derivados de las LGAC de los docentes y alumnos de la facultad como evidencia y herramienta de análisis, que a su vez fungirán como materiales didácticos de carácter electrónico.	1.00	1.00	100.00	53,100.00	0.00	0.00
4	Promover la vinculación de la DES con la sociedad regiomontana a través de producciones con puestas en escena de calidad que desarrollen la práctica profesional de los alumnos y maestros en conciertos didácticos vinculando el trabajo de las Facultades de Arte Escénicas y Música en el Teatro Universitario.	1.00	1.00	100.00	62,895.00	0.00	0.00

No. MA	Trimestre 1			Trimestre 2		
	Meta Programada	Meta	Monto Alcanzado	Meta Programada	Meta	Monto Alcanzado
1	0.00	0.00	0.00	0.00		0.00
2	0.00	0.00	0.00	1.00	1.00	0.00
4	0.00	0.00	0.00	1.00	1.00	0.00

No. MA	Observación
2	A la fecha de elaboración de este informe académico podemos mencionar que ya contamos con el equipo solicitado, mismo que se encuentra en funcionamiento.
4	A finales del mes de abril y principios del mes de mayo se llevó a cabo la presentación del programa de funciones didácticas con la puesta en escena 'Historia del Soldado' en el Teatro Universitario. Por sexto año consecutivo logramos reunir a cerca 4000 espectadores distribuidos en 6 funciones gratuitas, 4 de las cuales fueron exclusivas para niños y niñas de distintas instituciones de educación de sectores marginados y vulnerables de la localidad y 2 más fueron abiertas al público en general.



No. OP	Descripción del Objetivo Particular						
02	Incrementar la competitividad académica de los PE de licenciatura con las acreditaciones nacionales y la mejora de la innovación educativa.						
No. MA	Descripción de la Meta Académica	Valores Cualitativos			Valores Financieros		
		Programado	Alcanzado	%	Programado	Ejercido	%
2	Consolidar y mantener la infraestructura académica pertinente para la innovación educativa y el desarrollo de la investigación escénica.	2.00	0.00	0.00	125,000.00	0.00	0.00

No. MA	Trimestre 1			Trimestre 2		
	Meta Programada	Meta	Monto Alcanzado	Meta Programada	Meta	Monto Alcanzado
2	0.00	0.00	0.00	1.00	0.00	0.00

No. MA	Observación
2	Nos encontramos en espera de recibir el equipo solicitado. En lo que respecta al acervo podemos mencionar que ya contamos con el acervo para la videoteca, y el acervo bibliográfico será adquirido en la feria del libro de la ciudad de México en el mes de octubre, ya que es ahí el lugar idóneo para poder conseguir el material bibliográfico especializado requerido por los PE.

No. OP	Descripción del Objetivo Particular						
03	Consolidar la atención y la formación integral de los estudiantes.						
No. MA	Descripción de la Meta Académica	Valores Cualitativos			Valores Financieros		
		Programado	Alcanzado	%	Programado	Ejercido	%
1	Promover la actualización disciplinar de los alumnos de la DES de ambos PE a través de talleres, los cuales a su vez sirvan para propiciar la movilidad académica mediante el intercambio de experiencias con otros profesionales de las artes con reconocimiento nacional e internacional.	2.00	0.00	0.00	23,882.00	0.00	0.00

No. MA	Trimestre 1			Trimestre 2		
	Meta Programada	Meta	Monto Alcanzado	Meta Programada	Meta	Monto Alcanzado
1	0.00	0.00	0.00	0.00		0.00

Firma	
	
Mtro. Rogelio Guillermo Garza Rivera Rector	M.H. Olivia Janneth Villarreal Arizpe Responsable del Proyecto

Los montos ejercidos que se reflejan en este reporte se presentan con carácter informativo, en tanto el Departamento de Seguimiento Financiero de la Dirección de Fortalecimiento Institucional, concluye la revisión de la documentación que la universidad capturó durante el segundo trimestre del 2014, para comprobar la aplicación de los montos asignados, y en su caso, la institución subsane en tiempo y forma las observaciones que se hayan emitido a los datos y comprobantes de pago asociados.



DIRECCIÓN DE FORTALECIMIENTO INSTITUCIONAL
CUMPLIMIENTO DE METAS COMPROMISO TRIMESTRE 2
EJERCICIO FISCAL 2015



Universidad: Universidad Autónoma de Nuevo León
Clave 911: 19MSU0011T


Clave de convenio: C/PROFOCIE-2015-19MSU0011T

Proyecto: Mejorar y consolidar la capacidad académica y la competitividad académica de la Facultad de Artes Escénicas.

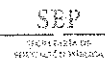
Clave de proyecto: P/PROFOCIE-2015-19MSU0011T-28

Meta Compromiso	Valor Original		Ajustado Anual				Ajustado Trimestral				Justificación IES		
	Número	%	Número	%	Número	%	Número	%Alcanzado	%Trimestral	%Total de avance			
Capacidad Académica													
Total de Profesores de Tiempo Completo		Total: 13											
1.1.7	Perfil deseable reconocido por el PROMEP-SES	8	61,54	6	46,15	0	0	5	38,46	100+	83,33		
1.1.9	Participación en el programa de tutorías	12	92,31	13	100	0	0	12	92,31	100+	92,31		
Total de Cuerpos Académicos		Total: 1											
1.3.3	En Formación	1	100	1	100	0	0	1	100	100+	100		
Competitividad Académica													
Total de Programas Educativos de TSU/PA y Licenciaturas		Total: 2											
2.2.1	Número y % de PE que alcanzarán el nivel 1 los CIEES.	2	100	2	100	0	0	2	100	100+	100		
2.2.2	Número y % de PE que serán acreditados por organismos reconocidos por el COPAES.	2	100	2	100	0	0	2	100	100+	100		
Tasa de egreso por cohorte generacional de Licenciatura		M1	M2	%	M2	%	M2 Ajustado	% Ajustado	M2 Alcanzado	%Alcanzado	%Trimestral	%Total de avance	Justificación IES
2.8.1	Tasa de egreso por cohorte para PE de licenciatura Ciclo A	40	26	65	38	95	0	0	35	95	100+	100	

Porcentaje ponderado del cumplimiento de las metas: 0.00 %


Mtro. Rogelio Guillermo Garza Rivera
Rector


M.H. Olivia Janneth Villarreal Arizpe
Responsable del proyecto



Programa de Fortalecimiento de la Calidad en Instituciones Educativas
 Formato de apoyo para analizar el Seguimiento Académico de proyectos PROFOCIE 2015



Universidad Autónoma de Nuevo León



P/PROFOCIE-2015 Fortalecimiento de la calidad y competitividad académica y de investigación de la DES
 -19MSU0011T-29

No. OP	Descripción del Objetivo Particular						
01	Fortalecer la capacidad académica e incrementar la competitividad de los PTC y CA en el ámbito local, regional, nacional e internacional						
No. MA	Descripción de la Meta Académica	Valores Cualitativos			Valores Financieros		
		Programado	Alcanzado	%	Programado	Ejercido	%
1	Consolidación de las cualificaciones de la planta académica a través de la presentación de ponencias de las investigaciones de los PTC a nivel nacional e internacional	4.00	2.00	50.00	88,000.00	0.00	0.00
2	Consolidación nacional e internacional de los CA	2.00	0.00	0.00	44,000.00	0.00	0.00
4	Fortalecer la vinculación de los PTC y CA en el contexto local, regional, nacional e internacional	1.00	0.00	0.00	40,500.00	0.00	0.00

No. MA	Trimestre 1			Trimestre 2		
	Meta Programada	Meta	Monto Alcanzado	Meta Programada	Meta	Monto Alcanzado
1	0.00	0.00	0.00	2.00	2.00	0.00
2	0.00	0.00	0.00	0.00	0.00	0.00
4	0.00	0.00	0.00	0.00	0.00	0.00

No. MA	Observación
2	No existen metas programadas para este trimestre por lo cual se reporta en cero.
4	No existen metas programadas para este trimestre por lo cual se reporta en cero.



Firma	
	
Mtro. Rogelio Guillermo Garza Rivera Rector	Dra. María Luisa Martínez Sánchez Responsable del Proyecto



Los montos ejercidos que se reflejan en este reporte se presentan con carácter informativo, en tanto el Departamento de Seguimiento Financiero de la Dirección de Fortalecimiento Institucional, concluye la revisión de la documentación que la universidad capturó durante el segundo trimestre del 2015, para comprobar la aplicación de los montos asignados, y en su caso, la institución subsane en tiempo y forma las observaciones que se hayan emitido a los datos y comprobantes de pago asociados.



DIRECCIÓN DE FORTALECIMIENTO INSTITUCIONAL
CUMPLIMIENTO DE METAS COMPROMISO TRIMESTRE 2
EJERCICIO FISCAL 2015



Universidad: Universidad Autónoma de Nuevo León
Clave 911: 19MSU0011T

Clave de convenio: C/PROFOCIE-2015-19MSU0011T

Proyecto: Fortalecimiento de la calidad y competitividad académica y de investigación de la DES

Clave de proyecto: P/PROFOCIE-2015-19MSU0011T-29



Meta Compromiso	Valor Original		Ajustado Anual		Ajustado Trimestral				Justificación IES			
	Número	%	Número	%	Número	%	Número	%Alcanzado		%Trimestral	%Total de avance	
Capacidad Académica												
Total de Profesores de Tiempo Completo.		Total: 18										
1.1.3	Maestría	1	5.56	1	5.56	0	0	1	5.56	100+	100	Se reportan los profesores que no fueron reportados durante el primer trimestre
1.1.4	Doctorado	16	88.89	17	94.44	0	0	14	77.78	100+	82.35	Se reportan los profesores que no fueron reportados durante el primer trimestre
1.1.5	Posgrado en el área disciplinar de su desempeño	17	94.44	18	100	0	0	15	83.33	100+	83.33	Se reportan los profesores que no fueron reportados durante el primer trimestre
1.1.6	Doctorado en el área disciplinar de su desempeño	16	88.89	17	94.44	0	0	14	77.78	100+	82.35	Se reportan los profesores que no fueron reportados durante el primer trimestre
1.1.7	Perfil deseable reconocido por el PROMEP-SES	15	83.33	11	61.11	0	0	12	66.67	100+	100+	Se reportan los profesores que no fueron reportados durante el primer trimestre



DIRECCIÓN DE FORTALECIMIENTO INSTITUCIONAL
CUMPLIMIENTO DE METAS COMPROMISO TRIMESTRE 2
EJERCICIO FISCAL 2015



Universidad: Universidad Autónoma de Nuevo León
Clave 911: 19MSU0011T

Clave de convenio: C/PROFOCIE-2015-19MSU0011T

Proyecto: Fortalecimiento de la calidad y competitividad académica y de investigación de la DES



Clave de proyecto: P/PROFOCIE-2015-19MSU0011T-29

1.1.8	Adscripción al SNI o SNC	15	83.33	13	72.22	0	0	10	55.56	100+	76.92	Se reportan los profesores que no fueron reportados durante el primer trimestre
Total de profesores que conforman la planta		Total: 18										
1.2.1	Profesores (PTC, PMT y PA) que reciben capacitación y/o actualización con al menos 40 horas por año	17	94.44	18	100	0	0	15	83.33	100+	83.33	Se reportan los profesores que han recibido capacitación que no fueron reportados durante el primer trimestre
Total de Cuerpos Académicos		Total: 3										
1.3.1	Consolidados	1	33.33	1	33.33	0	0	0	0	0	0	Este rubro se encuentra programado para cumplirse en trimestres posteriores por ello se encuentra en cero
1.3.2	En Consolidación	1	33.33	1	33.33	0	0	0	0	0	0	Este rubro se encuentra programado para cumplirse en trimestres posteriores por ello se encuentra en cero
Competitividad Académica												
Total de Programas Educativos de posgrado		Total: 2										

SEP

SECRETARÍA DE
EDUCACIÓN PÚBLICA



DIRECCIÓN DE FORTALECIMIENTO INSTITUCIONAL

CUMPLIMIENTO DE METAS COMPROMISO TRIMESTRE 2

EJERCICIO FISCAL 2015



Universidad: Universidad Autónoma de Nuevo León

Clave 911: 19MSU0011T

Clave de convenio: C/PROFOCIE-2015-19MSU0011T

Proyecto: Fortalecimiento de la calidad y competitividad académica y de investigación de la DES




Clave de proyecto: P/PROFOCIE-2015-19MSU0011T-29

2.4.1	PE de posgrado que se actualizarán	2	100	2	100	0	0	0	0	0	0	0	Este rubro se encuentra programado para cumplirse en trimestres posteriores por ello se encuentra en cero
2.4.3	PE de posgrado reconocidos por el Programa Nacional de Posgrado de Calidad (PNPC)	2	100	2	100	0	0	2	100	100+	100	100	Se reportan los programas registrados ante el PNPC que no fueron reportados durante el primer trimestre
Total de Matrícula de nivel posgrado		Total: 46											
2.5.1	Número y porcentaje de matrícula atendida en PE de posgrado de calidad.	45	97.83	46	100	0	0	0	0	0	0	0	Este rubro se encuentra programado para cumplirse en trimestres posteriores por ello se encuentra en cero
Tasa de graduación por cohorte generacional de Licenciatura		M1	M2	%	M2	%	M2 Ajustado	% Ajustado	M2 Alcanzado	% Alcanzado	% Trimestral	% Total de avance	Justificación IES



DIRECCIÓN DE FORTALECIMIENTO INSTITUCIONAL
CUMPLIMIENTO DE METAS COMPROMISO TRIMESTRE 2

EJERCICIO FISCAL 2015



Universidad: Universidad Autónoma de Nuevo León
Clave 911: 19MSU0011T

Clave de convenio: C/PROFOCIE-2015-19MSU0011T

Proyecto: Fortalecimiento de la calidad y competitividad académica y de investigación de la DES



Clave de proyecto: P/PROFOCIE-2015-19MSU0011T-29

2.10.1	Tasa de graduación para PE de posgrado	10	10	100	5	50	0	0	0	0	0	Este rubro se encuentra programado para cumplirse en trimestres posteriores por ello se encuentra en cero
--------	--	----	----	-----	---	----	---	---	---	---	---	---

Porcentaje ponderado del cumplimiento de 54.48 %

Mtro. Rogelio Guillermo Garza Rivera
Rector

Dra. María Luisa Martínez Sánchez
Responsable del proyecto

