



Universidad Autónoma de Nuevo León

P/PROFOCIE-2015 Atención integral a estudiantes de nivel superior a través de servicios académicos y PE pertinentes y de calidad -19MSU0011T-01

No. OP	Descripción del Objetivo Particular						
01	Establecer sistemas que atiendan a la población estudiantil de manera integral durante su trayectoria escolar a fin de que logren resultados académicos y personales apropiados y concluyan satisfactoriamente su formación universitaria.						
No. MA	Descripción de la Meta Académica	Valores Cualitativos			Valores Financieros		
		Programado	Alcanzado	%	Programado	Ejercido	%
2	Implementar el Programa de Atención Psicológica para Adolescentes y Jóvenes del nivel superior que requieran de una atención psicológica con todas sus especificaciones; con la finalidad, de mejorar la calidad de vida de los estudiantes de las facultades de la UANL y con la responsabilidad social de mantener dicho programa para formar mejores adolescentes y jóvenes en Nuevo León.	1.00	1.00	100.00	29,154.00	29,154.00	100.00
3	Detectar la incidencia de adicciones ilícitas (sustancias psicoactivas) en población estudiantil ocasional o perene.	1.00	1.00	100.00	272,072.00	272,000.00	99.97
4	Establecer el Sistema de Acompañamiento Estudiantil para coordinar la pertinente integración de los departamentos centrales y asegurar la actuación oportuna y adecuada de los y las estudiantes.	1.00	1.00	100.00	109,308.00	0.00	0.00

No. MA	Trimestre 1			Trimestre 2			Trimestre 3		
	Meta Programada	Meta	Monto Alcanzado	Meta Programada	Meta	Monto Alcanzado	Meta Programada	Meta	Monto Alcanzado
2	0.00	0.00	0.00	0.00	1.00	29,154.00	0.00	0.00	0.00
3	0.00	0.00	0.00	0.00	1.00	272,000.00	0.00	0.00	0.00
4	0.00		0.00	0.00		0.00	1.00	1.00	0.00

No. MA	Observación
2	Se encuentran en seguimiento los casos identificados.
3	Se realizaron las aplicaciones correspondientes

No. OP	Descripción del Objetivo Particular						
02	Desarrollar estudios institucionales para la toma de decisiones: empleadores, egresados, trayectorias escolares y evaluación del impacto del modelo educativo						
No. MA	Descripción de la Meta Académica	Valores Cualitativos			Valores Financieros		
		Programado	Alcanzado	%	Programado	Ejercido	%
3	Realizar el seguimiento de trayectorias escolares en los programas educativos de la UANL, con el fin de utilizar los resultados en materia de planeación educativa para mejorar la calidad de los mismos	1.00	0.00	0.00	261,102.00	0.00	0.00
4	Determinar los efectos de la implementación del modelo educativo de la UANL en relación a los propósitos del mismo	1.00	0.00	0.00	249,932.00	0.00	0.00

No. MA	Trimestre 1			Trimestre 2			Trimestre 3		
	Meta Programada	Meta	Monto Alcanzado	Meta Programada	Meta	Monto Alcanzado	Meta Programada	Meta	Monto Alcanzado
3	0.00		0.00	0.00		0.00	0.00		0.00
4	0.00		0.00	0.00		0.00	0.00		0.00

Firma	
	
Mtro. Rogelio Guillermo Garza Rivera Rector	Ing. Ana Ma. Gabriela Pagaza González Responsable del Proyecto

Los montos ejercidos que se reflejan en este reporte se presentan con carácter informativo, en tanto el Departamento de Seguimiento Financiero de la Dirección de Fortalecimiento Institucional, concluye la revisión de la documentación que la universidad capturó durante el tercer trimestre del 2015, para comprobar la aplicación de los montos asignados, y en su caso, la institución subsane en tiempo y forma las observaciones que se hayan emitido a los datos y comprobantes de pago asociados.

Universidad: Universidad Autónoma de Nuevo León
Clave 911: 19MSU0011T

Clave de convenio: C/PROFOCIE-2015-19MSU0011T

Proyecto: Atención integral a estudiantes de nivel superior a través de servicios académicos y PE pertinentes y de calidad

Clave de proyecto: P/PROFOCIE-2015-19MSU0011T-01

Meta Compromiso	Valor Original		Ajustado Anual		Ajustado Trimestral							Justificación IES	
	Número	%	Número	%	Número	%	Número	Ajuste Institucional	%Alcanzado	%Trimestral	%Total de avance		
Capacidad Académica													
Total de Profesores de Tiempo Completo.													
		Total: 2,423											
1.1.1	Licenciatura	31	1.28	39	1.61	0	0	36	0	1.49	100+	92.31	Es favorable el dato y que refiere a que se ha reducido aún más el número de profesores con éste grado
1.1.2	Especialidad	153	6.31	171	7.06	0	0	165	0	6.81	100+	96.49	
1.1.3	Maestría	901	37.19	927	38.26	156	6.44	934	0	38.55	100+	100+	
1.1.4	Doctorado	989	40.82	1,039	42.88	94	3.88	1,038	0	42.84	100+	99.9	
1.1.5	Posgrado en el área disciplinar de su desempeño	1,712	70.66	1,807	74.58	146	6.03	1,823	0	75.24	100+	100+	
1.1.6	Doctorado en el área disciplinar de su desempeño	932	38.46	974	40.2	65	2.68	974	0	40.2	100+	100	
1.1.7	Perfil deseable reconocido por el PROMEP-SES	1,329	54.85	1,307	53.94	518	21.38	1,260	0	52	100+	96.4	La UANL cuenta con 1493 profesores con reconocimiento de perfil deseable vigente por lo que la meta se cumple al 100%.
1.1.8	Adscripción al SNI o SNC	515	21.25	536	22.12	30	1.24	454	0	18.74	100+	84.7	Actualmente la UANL cuenta con más de 643 profesores en el SNI, superior al dato comprometido y asentado por las Dependencias
1.1.9	Participación en el programa de tutorías	1,730	71.4	1,778	73.38	392	16.18	1,837	0	75.82	100+	100+	
Total de profesores que conforman la planta académica		Total: 4,265											
1.2.1	Profesores (PTC, PMT y PA) que reciben capacitación y/o actualización con al menos 40 horas por año	2,749	64.45	2,797	65.58	713	16.72	2,616	0	61.94	100+	93.53	
Total de Cuerpos Académicos		Total: 177											
1.3.1	Consolidados	63	35.59	69	38.98	0	0	60	0	33.9	100+	86.96	Actualmente el REGCA de la UANL reporta 73 CAC y 73 CAEC, superior a la meta y al dato asentado por las DES
1.3.2	En Consolidación	45	25.42	52	29.38	0	0	49	0	27.68	100+	94.23	Actualmente el REGCA de la UANL reporta 73 CAC y 73 CAEC, superior a la meta y al dato asentado por las DE
1.3.3	En Formación	54	30.51	49	27.68	0	0	52	0	29.38	100+	100+	
Competitividad Académica													

Universidad: Universidad Autónoma de Nuevo León

Clave 911: 19MSU011T

Clave de convenio: C/PROFOCIE-2015-19MSU011T

Proyecto: Atención integral a estudiantes de nivel superior a través de servicios académicos y PE pertinentes y de calidad

Clave de proyecto: P/PROFOCIE-2015-19MSU011T-01

Total de Programas Educativos de TSU/PA y Lic		Total: 63											
2.1.1	Número y % de PE con estudios de factibilidad para buscar su pertinencia	51	80.95	53	84.13	4	6.35	49	0	77.78	100+	92.45	Según la Dirección de Estudios de Licenciatura de la UANL el 100% de los PE de este nivel han incorporado los ejes del modelo que contempla estudios de factibilidad, por lo que la meta se cumple al 100%
2.1.2	Número y % de PE con currículo flexible	52	82.54	53	84.13	4	6.35	50	0	79.37	100+	94.34	Según la Dirección de Estudios de Licenciatura de la UANL el 100% de los PE de este nivel han incorporado los ejes del modelo que contempla currículum flexible, por lo que la meta se cumple al 100%
2.1.3	Número y % de PE que se actualizarán incorporando elementos de enfoques centrados en el estudiante o en el aprendizaje.	46	73.02	43	68.25	0	0	39	0	61.9	100+	90.7	Según la Dirección de Estudios de Licenciatura de la UANL el 100% de los PE de este nivel han incorporado los ejes del modelo que contempla enfoques centrado en el estudiante, por lo que la meta se cumple al 100%
2.1.4	Número y % de PE que se actualizarán incorporando estudios de seguimiento de egresados y empleadores	45	71.43	41	65.08	0	0	39	0	61.9	100+	95.12	Según la Dirección de Estudios de Licenciatura de la UANL el 100% de los PE de este nivel han incorporado los ejes del modelo que contempla estudios de egresados y empleadores, por lo que la meta se cumple al 100%
2.1.5	Número y % de PE que se actualizarán incorporando el servicio social en el plan de estudios	45	71.43	40	63.49	0	0	36	0	57.14	100+	90	Según la Dirección de Estudios de Licenciatura de la UANL el 100% de los PE de este nivel han incorporado los ejes del modelo que contempla el servicio social como parte del currículum, por lo que la meta se cumple al 100%
2.1.6	Número y % de PE que se actualizarán incorporando la práctica profesional en el plan de estudios	39	61.9	38	60.32	0	0	34	0	53.97	100+	89.47	

Universidad: Universidad Autónoma de Nuevo León
Clave 911: 19MSU0011T

Clave de convenio: C/PROFOCIE-2015-19MSU0011T

Proyecto: Atención integral a estudiantes de nivel superior a través de servicios académicos y PE pertinentes y de calidad

Clave de proyecto: P/PROFOCIE-2015-19MSU0011T-01

2.1.7	Número y % de PE basado en competencias	51	80.95	53	84.13	4	6.35	46	0	73.02	100+	86.79	Según la Dirección de Estudios de Licenciatura de la UANL el 100% de los PE de este nivel han incorporado los ejes del modelo que contempla diseño curricular basado en competencias, por lo que la meta se cumple al 100%
Total de Programas Educativos de TSU/PA y Lic evaluables		Total: 67											
2.2.1	Número y % de PE que alcanzarán el nivel 1 los CIEES.	55	82.09	56	83.58	7	10.45	49	0	73.13	100+	87.5	Según la Dirección de Estudios de Licenciatura de la UANL el 100% de los PE de este nivel han sido evaluados en nivel I de los CIEES por lo que la meta se cumple al 100%
2.2.2	Número y % de PE que serán acreditados por organismos reconocidos por el COPAES.	39	58.21	43	64.18	0	0	38	0	56.72	100+	88.37	
2.2.3	Número y % de PE de licenciatura y TSU de calidad del total de la oferta educativa evaluable	54	80.6	57	85.07	7	10.45	52	0	77.61	100+	91.23	Según la Dirección de Estudios de Licenciatura de la UANL el 100% de los PE de este nivel han sido evaluados en nivel I de los CIEES por lo que la meta se cumple al 100%
2.2.4	Número y % de PE de licenciatura/campus con estándar 1 del IDAP del CENEVAL	2	2.99	2	2.99	0	0	2	0	2.99	100+	100	
2.2.5	Número y % de PE de licenciatura/campus con estándar 2 del IDAP del CENEVAL	3	4.48	2	2.99	0	0	2	0	2.99	100+	100	
Total de matrícula evaluable de Nivel TSU/PA y Lic		Total: 84,493											
2.3.1	Número y % de matrícula atendida en PE de TSU/PA y Licenciatura de calidad del total asociada a los PE evaluables	69,093	81.77	77,568	91.8	9,940	11.76	73,479	0	86.96	100+	94.73	
Total de Programas Educativos de posgrado		Total: 147											
2.4.1	PE de posgrado que se actualizarán	93	63.27	93	63.27	0	0	74	0	50.34	100+	79.57	
2.4.2	PE de posgrado que evaluarán los CIEES.	48	32.65	47	31.97	0	0	46	0	31.29	100+	97.87	
2.4.3	PE de posgrado reconocidos por el Programa Nacional de Posgrado de Calidad (PNPC)	76	51.7	86	58.5	0	0	78	0	53.06	100+	90.7	
2.4.4	PE de posgrado que ingresarán al Programa de Fomento a la Calidad (PFC)	25	17.01	27	18.37	0	0	25	0	17.01	100+	92.59	
2.4.5	PE de posgrado que ingresarán al Padrón Nacional de Posgrado (PNP)	40	27.21	41	27.89	0	0	39	0	26.53	100+	95.12	
Total de Matrícula de nivel posgrado		Total: 4,681											
2.5.1	Número y porcentaje de matrícula atendida en PE de posgrado de calidad.	3,924	83.83	3,904	83.4	553	11.81	2,619	0	55.95	100+	67.09	

Universidad: Universidad Autónoma de Nuevo León
Clave 911: 19MSU0011T

Clave de convenio: C/PROFOCIE-2015-19MSU0011T

Proyecto: Atención integral a estudiantes de nivel superior a través de servicios académicos y PE pertinentes y de calidad

Clave de proyecto: P/PROFOCIE-2015-19MSU0011T-01

Tasa de egreso por cohorte generacional de TSU/PA		M1	M2	%	M2	%	M2 Ajustado	% Ajustado	M2 Alcanzado	Ajuste Institucional	%Alcanzado	%Trimestral	%Total de avance	Justificación IES
2.6.1	Tasa de egreso por cohorte para PE de TSU y PA Ciclo A	47	39	82.98	38	80.85	32	68.09	32	0	68.09	100	64.21	
Tasa de titulación por cohorte generacional de TSU/PA		M1	M2	%	M2	%	M2 Ajustado	% Ajustado	M2 Alcanzado	Ajuste Institucional	%Alcanzado	%Trimestral	%Total de avance	Justificación IES
2.7.1	Tasa de titulación por cohorte para PE de TSU y PA Ciclo A	45	29	64.44	30	66.67	25	55.56	15	0	33.33	60	50	
Tasa de egreso por cohorte generacional de Licenciatura		M1	M2	%	M2	%	M2 Ajustado	% Ajustado	M2 Alcanzado	Ajuste Institucional	%Alcanzado	%Trimestral	%Total de avance	Justificación IES
2.8.1	Tasa de egreso por cohorte para PE de licenciatura Ciclo A	9,952	5,118	51.43	4,887	49.11	1,238	12.44	4,768	0	47.89	100+	97.52	
2.8.2	Tasa de egreso por cohorte para PE de licenciatura Ciclo B	5,265	2,977	29.91	2,726	27.39	140	1.41	2,581	0	25.93	100+	94.68	
Tasa de titulación por cohorte generacional de Licenciatura		M1	M2	%	M2	%	M2 Ajustado	% Ajustado	M2 Alcanzado	Ajuste Institucional	%Alcanzado	%Trimestral	%Total de avance	Justificación IES
2.9.1	Tasa de titulación por cohorte para PE de licenciatura Ciclo A	6,684	3,938	58.92	3,090	46.23	476	7.12	2,568	0	38.72	100+	83.75	
2.9.2	Tasa de titulación por cohorte para PE de licenciatura Ciclo B	3,171	1,803	26.97	1,510	22.59	190	2.84	1,321	0	19.76	100+	67.48	
Tasa de graduación por cohorte generacional de Licenciatura		M1	M2	%	M2	%	M2 Ajustado	% Ajustado	M2 Alcanzado	Ajuste Institucional	%Alcanzado	%Trimestral	%Total de avance	Justificación IES
2.10.1	Tasa de graduación para PE de posgrado	1,427	1,021	71.55	977	68.47	177	12.4	766	0	53.68	100+	78.4	
Otras metas														
Meta Compromiso		Valor Original		Ajustado Anual				Ajustado Trimestral					Justificación IES	
		Número	%	Número	%	Número	%	Número	Ajuste Institucional	%Alcanzado	%Trimestral	%Total de avance		
3.1.1	Recertificación del Sistema de gestión de Calidad bajo la Norma ISO 9001:2008.	1	100	1	100	0	0	1	0	100	100+	100		

Porcentaje ponderado del cumplimiento de las metas 96.00 %

Universidad: Universidad Autónoma de Nuevo León
Clave 911: 19MSU0011T

Clave de convenio: C/PROFOCIE-2015-19MSU0011T

Proyecto: Atención integral a estudiantes de nivel superior a través de servicios académicos y PE pertinentes y de calidad

Clave de proyecto: P/PROFOCIE-2015-19MSU0011T-01



Mtro. Rogelio Guillermo Garza Rivera
Rector



Ing. Ana Ma. Gabriela Pagaza González
Responsable del proyecto



Programa de Fortalecimiento de la Calidad en Instituciones Educativas
Formato de apoyo para analizar el Seguimiento Académico de proyectos PROFOCIE 2015



Universidad Autónoma de Nuevo León

P/PROFOCIE-2015 Consolidación de las Estructuras de Información que Soportan la Visión de la UANL 2020
-19MSU0011T-02

No. OP	Descripción del Objetivo Particular						
01	Fortalecer la Infraestructura Central de Red de Voz, Datos, Energía Regulada y Videoconferencia, brindando continuidad de la operación y seguridad de la Red UANL de los Campus Mederos, Salud y Cd. Universitaria.						
No. MA	Descripción de la Meta Académica	Valores Cualitativos			Valores Financieros		
		Programado	Alcanzado	%	Programado	Ejercido	%
1	Actualizar la infraestructura del Backbone de Fibra Óptica para las Dependencias del Campus Mederos, Salud y Cd. Universitaria y robustecimiento de infraestructura de red local de Departamentos Centrales Críticos y Centro de Cómputo UANL.	1.00	1.00	100.00	1,178,275.00	1,171,145.13	99.39

No. MA	Trimestre 1			Trimestre 2			Trimestre 3		
	Meta Programada	Meta	Monto Alcanzado	Meta Programada	Meta	Monto Alcanzado	Meta Programada	Meta	Monto Alcanzado
1	1.00	0.00	0.00	0.00	0.00	0.00	0.00	1.00	1,171,145.13



No. MA	Observación
1	La acción 1.3 que estaba pendiente de adquisición, ya está liberado y comprobado.


No. OP	Descripción del Objetivo Particular						
02	Consolidación y Crecimiento de los diferentes Sistemas Institucionales que soportan los procesos Académicos y Administrativos en las Dependencias de la UANL, logrando su automatización e integración que permita a la Institución a llevar a cabo proyectos y acciones encaminadas al cumplimiento de la Visión 2020, cumpliendo con las mejores prácticas y certificaciones internacionales relacionadas a las Tecnologías de la Información para un uso más eficiente de los recursos.						
No. MA	Descripción de la Meta Académica	Valores Cualitativos			Valores Financieros		
		Programado	Alcanzado	%	Programado	Ejercido	%
1	Consolidación y Crecimiento para los principales Sistemas y Servicios Institucionales Administrativos y Académicos como: Sistema Integral de Administración de los Servicios Educativos, (SIASE), Sistema Profesional para la Administración de los Recursos Humanos, (SPARH), Sistema de Bibliotecas (CÓDICE), Plataforma de Enseñanza- Aprendizaje (Nexus), Contabilidad por Fondos, Cheques y Pagarés, Sistema de Información para la Administración de la Calidad (Kaizen), Sistema de Información Ejecutiva (SIE), Servicio de Correo Electrónico Académico y Administrativo de la UANL, Sistema Institucional de Digitalización, Portal UANL	1.00	1.00	100.00	1,491,969.00	1,706,717.98	114.39
2	Seguridad de la infraestructura y Optimización de uso de los recursos de almacenamiento y servidores de los servicios institucionales.	1.00	1.00	100.00	1,140,406.00	1,139,652.25	99.93
3	Mejorar la atención a la comunidad Universitaria, con un sistema de tecnología de información y métodos, Certificaciones Internacionales	1.00	1.00	100.00	596,943.00	922,570.04	154.55

No. MA	Trimestre 1			Trimestre 2			Trimestre 3		
	Meta Programada	Meta	Monto Alcanzado	Meta Programada	Meta	Monto Alcanzado	Meta Programada	Meta	Monto Alcanzado
1	0.00	0.00	0.00	1.00	0.00	0.00	0.00	1.00	1,706,717.98
2	0.00	0.00	0.00	1.00	0.00	0.00	0.00	1.00	1,139,652.25
3	1.00	0.00	0.00	0.00	0.00	0.00	0.00	1.00	922,570.04

No. MA	Observación
1	Las dos acciones que estaban pendientes de adquisición, ya fueron liberadas por la Dirección de adquisiciones y se encuentra debidamente comprobada por la instancia encargada.

2	Ya se encuentra debidamente comprobada esta meta.
3	Ya se encuentra debidamente comprobada esta meta.

Firma	
	
Mtro. Rogelio Guillermo Garza Rivera Rector	Alberto Zamorano Elizondo Responsable del Proyecto



DIRECCIÓN DE TECNOLOGÍAS
DE INFORMACIÓN

Los montos ejercidos que se reflejan en este reporte se presentan con carácter informativo, en tanto el Departamento de Seguimiento Financiero de la Dirección de Fortalecimiento Institucional, concluye la revisión de la documentación que la universidad capturó durante el tercer trimestre del 2015, para comprobar la aplicación de los montos asignados, y en su caso, la institución subsane en tiempo y forma las observaciones que se hayan emitido a los datos y comprobantes de pago asociados.



DIRECCIÓN DE FORTALECIMIENTO INSTITUCIONAL
CUMPLIMIENTO DE METAS COMPROMISO TRIMESTRE 3
EJERCICIO FISCAL 2015



Universidad: Universidad Autónoma de Nuevo León
Clave 911: 19MSU0011T

Clave de convenio: C/PROFOCIE-2015-19MSU0011T

Proyecto: Consolidación de las Estructuras de Información que Soportan la Visión de la UANL 2020

Clave de proyecto: P/PROFOCIE-2015-19MSU0011T-02

Meta Compromiso	Valor Original		Ajustado Anual		Ajustado Trimestral								
	Número	%	Número	%	Número	%	Número	%Alcanzado	%Trimestral	%Total de avance	Justificación IES		
Diseño, integración y explotación de Sistemas de Información													
Total de módulos que conforman los Sistemas de Información											Total: 16		
2.1.1	Número y nombre de los módulos que estarán operando (administración escolar, recursos humanos, finanzas u otro)		16	100	16	100	0	0	16	100	100+	100	Aplica misma observación de trimestres anteriores
2.1.2	Módulos de los Sistemas de Información que operarán relacionados entre si		16	100	16	100	0	0	16	100	100+	100	Aplica misma observación de trimestres anteriores
Porcentaje ponderado del cumplimiento de las metas		0.00 %											

Mtro. Rogelio Guillermo Garza Rivera
Rector

Alberto Zambrano Elizondo
Responsable del proyecto



DIRECCIÓN DE TECNOLOGÍAS
DE INFORMACIÓN



Universidad Autónoma de Nuevo León

P/PROFOCIE-2015 Fortalecimiento de la capacidad y competitividad académica de la Facultad de Agronomía de la UANL con el impulso de sus -19MSU0011T-03 cuerpos académicos y programas educativos mediante la capacitación y habilitación de su planta docente y el equipamiento de sus laboratorios y campos experimentales.

No. OP	Descripción del Objetivo Particular						
01	Desarrollo de los cuerpos académicos y el fortalecimiento de la planta académica.						
No. MA	Descripción de la Meta Académica	Valores Cualitativos			Valores Financieros		
		Programado	Alcanzado	%	Programado	Ejercido	%
2	Incrementar el grado de consolidación en de los CA que se encuentran como CAEC y CAEF a través de un mejoramiento de la infraestructura básica para el desarrollo de las funciones sustantivas y para la conformación de nuevos CA.	3.00	1.00	33.33	650,000.00	642,932.79	98.91

No. MA	Trimestre 1			Trimestre 2			Trimestre 3		
	Meta Programada	Meta	Monto Alcanzado	Meta Programada	Meta	Monto Alcanzado	Meta Programada	Meta	Monto Alcanzado
2	0.00	1.00	0.00	3.00	0.00	0.00	0.00		642,932.79

No. OP	Descripción del Objetivo Particular						
02	Formación integral de los estudiantes.						
No. MA	Descripción de la Meta Académica	Valores Cualitativos			Valores Financieros		
		Programado	Alcanzado	%	Programado	Ejercido	%
2	Incrementar la movilidad nacional e internacional	3.00	8.00	266.67	60,062.00	17,111.00	28.49



No. MA	Trimestre 1			Trimestre 2			Trimestre 3		
	Meta Programada	Meta	Monto Alcanzado	Meta Programada	Meta	Monto Alcanzado	Meta Programada	Meta	Monto Alcanzado
2	0.00	8.00	0.00	0.00	0.00	0.00	3.00		17,111.00

No. OP	Descripción del Objetivo Particular						
03	Incremento de la competitividad académica de los programas de licenciatura.						
No. MA	Descripción de la Meta Académica	Valores Cualitativos			Valores Financieros		
		Programado	Alcanzado	%	Programado	Ejercido	%
2	Evaluar el nivel de conocimientos y habilidades académicas de los recién egresados de los PE de licenciatura para determinar la competitividad académica de los mismos.	24.00	40.00	166.67	25,200.00	24,570.00	97.50

No. MA	Trimestre 1			Trimestre 2			Trimestre 3		
	Meta Programada	Meta	Monto Alcanzado	Meta Programada	Meta	Monto Alcanzado	Meta Programada	Meta	Monto Alcanzado
2	0.00	40.00	0.00	0.00	0.00	0.00	24.00		24,570.00

No. OP	Descripción del Objetivo Particular						
04	Apoyo a los Programas de Posgrado Reconocidos por el PNPC.						
No. MA	Descripción de la Meta Académica	Valores Cualitativos			Valores Financieros		
		Programado	Alcanzado	%	Programado	Ejercido	%

No. MA	Trimestre 1			Trimestre 2			Trimestre 3		
	Meta Programada	Meta	Monto Alcanzado	Meta Programada	Meta	Monto Alcanzado	Meta Programada	Meta	Monto Alcanzado

Firma	
	
Mtro. Rogelio G. Garza Rivera Rector	Alejandro Sergio del Bosque González Responsable del Proyecto



DIRECCION

Los montos ejercidos que se reflejan en este reporte se presentan con carácter informativo, en tanto el Departamento de Seguimiento Financiero de la Dirección de Fortalecimiento Institucional, concluye la revisión de la documentación que la universidad capturó durante el tercer trimestre del 2015, para comprobar la aplicación de los montos asignados, y en su caso, la institución subsane en tiempo y forma las observaciones que se hayan emitido a los datos y comprobantes de pago asociados.

Universidad: Universidad Autónoma de Nuevo León
Clave 911: 19MSU0011T

Clave de convenio: C/PROFOCIE-2015-19MSU0011T

Fortalecimiento de la capacidad y competitividad académica de la Facultad de Agronomía de la UANL con el impulso de sus cuerpos académicos y programas educativos mediante la capacitación y habilitación de su planta docente y el equipamiento de sus laboratorios y campos experimentales.

Clave de proyecto: P/PROFOCIE-2015-19MSU0011T-03

Meta Compromiso		Valor Original		Ajustado Anual		Ajustado Trimestral					Justificación IES	
		Número	%	Número	%	Número	%	Número	%Alcanzado	%Trimestral		%Total de avance
Capacidad Académica												
Total de Cuerpos Académicos		Total: 7										
1.3.1	Consolidados	4	57.14	1	14.29	0	0	1	14.29	100+	100	En el tercer trimestre no se contemplaba que hubiera cambios en las estadísticas de total de CA Consolidados
1.3.2	En Consolidación	2	28.57	2	28.57	0	0	2	28.57	100+	100	En el tercer trimestre no se contemplaba que hubiera cambios en las estadísticas de total de CA en Consolidación
1.3.3	En Formación	2	28.57	4	57.14	0	0	4	57.14	100+	100	En el tercer trimestre no se contemplaba que hubiera cambios en las estadísticas de total de CA en Formación
Competitividad Académica												
Total de Programas Educativos de TSU/PA y Lic evaluables		Total: 1										
2.2.2	Número y % de PE que serán acreditados por organismos reconocidos por el COPAES.	4	400	1	100	0	0	0	0	0	0	En el tercer trimestre no se contemplaba que hubiera cambios en las estadísticas del total de Programas Educativos evaluables tasa de egreso por cohorte generacional de licenciatura

DIRECCIÓN DE FORTALECIMIENTO INSTITUCIONAL
CUMPLIMIENTO DE METAS COMPROMISO TRIMESTRE 3
EJERCICIO FISCAL 2015

Universidad: Universidad Autónoma de Nuevo León
Clave 911: 19MSU0011T

Clave de convenio: C/PROFOCIE-2015-19MSU0011T

Fortalecimiento de la capacidad y competitividad académica de la Facultad de Agronomía de la UANL con el impulso de sus cuerpos académicos y programas educativos mediante la capacitación y habilitación de su planta docente y el equipamiento de sus laboratorios y campos experimentales.

Clave de proyecto: P/PROFOCIE-2015-19MSU0011T-03

Tasa de egreso por cohorte generacional de Licenciatura	M1	M2	%	M2	%	M2 Ajustado	% Ajustado	M2 Alcanzado	%Alcanzado	%Trimestral	%Total de avance	Justificación IES
2.8.1 Tasa de egreso por cohorte para PE de licenciatura Ciclo A	185	125	67.57	24	12.97	0	0	125	67.57	100+	100+	En el tercer trimestre no se contemplaba que hubiera cambios en las estadísticas de tasa de egreso por cohorte generacional de licenciatura en el Ciclo A
2.8.2 Tasa de egreso por cohorte para PE de licenciatura Ciclo B	52	32	17.3	24	12.97	0	0	33	17.84	100+	100+	En el tercer trimestre no se contemplaba que hubiera cambios en las estadísticas de tasa de egreso por cohorte generacional de licenciatura en el Ciclo B

Porcentaje ponderado del cumplimiento de las metas 100.00 %

Mtro. Rogelio G. Garza Rivera
Rector

Alejandro Sergio del Bosque González
Responsable del proyecto





Programa de Fortalecimiento de la Calidad en Instituciones Educativas
Formato de apoyo para analizar el Seguimiento Académico de proyectos PROFOCIE 2015

Universidad Autónoma de Nuevo León

P/PROFOCIE-2015 Programa Integral para la Mejora y el Aseguramiento de la Calidad de la DES
-19MSU0011T-04

No. OP	Descripción del Objetivo Particular						
01	Consolidar los CA's y fortalecimiento de la planta académica						
No. MA	Descripción de la Meta Académica	Valores Cualitativos			Valores Financieros		
		Programado	Alcanzado	%	Programado	Ejercido	%
1	En el 2014 la DES contará con 3 CA's consolidados y en el 2015 con 3 CA's en consolidación.	3.00	0.00	0.00	48,000.00	48,000.00	100.00
2	Contar con un 70% de PTC con el perfil deseable al 2015	70.00	0.00	0.00	104,300.00	66,356.00	63.62
4	Elevar a un 65% los PTC con maestría, a un 30% los PTC con doctorado y capacitar-actualizar a toda la planta académica en los procesos de enseñanza aprendizaje para el año 2015.	65.00	0.00	0.00	56,000.00	56,000.00	100.00

No. MA	Trimestre 1			Trimestre 2			Trimestre 3		
	Meta Programada	Meta	Monto Alcanzado	Meta Programada	Meta	Monto Alcanzado	Meta Programada	Meta	Monto Alcanzado
1	0.00	0.00	0.00	0.00	0.00	48,000.00	0.00	0.00	0.00
2	0.00	0.00	0.00	0.00	0.00	0.00	0.00	0.00	66,356.00
4	0.00	0.00	0.00	0.00	0.00	0.00	0.00	0.00	56,000.00

No. MA	Observación
1	En la actualidad se continua trabajando y apoyando la labor de a los CA's los resultados se verán reflejados en el último trimestre.
2	En la actualidad se continua trabajando y apoyando la labor de a los PTC para que obtengan el perfil deseable, los resultados se verán reflejados en el último trimestre.
4	En la actualidad se continua trabajando y apoyando la labor de a los PTC para que obtengan su grado de Maestría y de Doctorado, también se esta brindando la capacitación a la planta académica con los recursos recibidos de PROFOCIE en los procesos de actualización los resultados

se verán reflejados en el último trimestre.

No. OP	Descripción del Objetivo Particular						
02	Consolidar la competitividad académica de los PE						
No. MA	Descripción de la Meta Académica	Valores Cualitativos			Valores Financieros		
		Programado	Alcanzado	%	Programado	Ejercido	%
1	Fomento a la mejora continua y a el aseguramiento de la calidad de PE	2.00	0.00	0.00	260,000.00	9,426.00	3.63
4	Impulsar la cooperación académica nacional e internacional y la vinculación con los sectores sociales.	2.00	0.00	0.00	65,000.00	0.00	0.00

No. MA	Trimestre 1			Trimestre 2			Trimestre 3		
	Meta Programada	Meta	Monto Alcanzado	Meta Programada	Meta	Monto Alcanzado	Meta Programada	Meta	Monto Alcanzado
1	0.00	0.00	0.00	0.00	0.00	0.00	0.00	0.00	9,426.00
4	0.00	0.00	0.00	0.00	0.00	0.00	0.00	0.00	0.00

No. MA	Observación
1	Actualmente se esta trabajando y apoyando a los PE para la mejora continua y el aseguramiento de la calidad. Los resultados se verán reflejados en el último trimestre
4	Actualmente se está apoyando para incrementar la cantidad de estudiantes en movilidad los resultados se verán reflejados en el último semestre

No. OP	Descripción del Objetivo Particular						
03	Formar y atender integralmente a los estudiantes						
No. MA	Descripción de la Meta Académica	Valores Cualitativos			Valores Financieros		
		Programado	Alcanzado	%	Programado	Ejercido	%
4	Mejorar los servicios para la formación y atención de los estudiantes de los PE	1.00	0.00	0.00	50,000.00	0.00	0.00



No. MA	Trimestre 1			Trimestre 2			Trimestre 3		
	Meta Programada	Meta	Monto Alcanzado	Meta Programada	Meta	Monto Alcanzado	Meta Programada	Meta	Monto Alcanzado
4	0.00	0.00	0.00	0.00	0.00	0.00	1.00	0.00	0.00


No. MA	Observación
4	Se está trabajando y apoyando con equipo eficiente para el servicio de los estudiantes de los PE. Los resultados se verán reflejados en el último semestre

No. OP	Descripción del Objetivo Particular						
04	Lograr la pertinencia e inclusión de todos los PE del posgrado en el Programa Nacional de Calidad PNPC (PNP y PFC).						
No. MA	Descripción de la Meta Académica	Valores Cualitativos			Valores Financieros		
		Programado	Alcanzado	%	Programado	Ejercido	%
3	Impulsar la cooperación académica nacional e internacional	4.00	0.00	0.00	65,000.00	0.00	0.00

No. MA	Trimestre 1			Trimestre 2			Trimestre 3		
	Meta Programada	Meta	Monto Alcanzado	Meta Programada	Meta	Monto Alcanzado	Meta Programada	Meta	Monto Alcanzado
3	0.00	0.00	0.00	0.00	0.00	0.00	0.00	0.00	0.00

No. MA	Observación
3	actualmente se apoya y se trabaja para incrementar la movilidad Nacional e Internacional. Los resultados se verán reflejados en el último trimestre.

Firma	
	
Mtro. Rogelio Guillermo Garza Rivera Rector	Dra. Maria Teresa Ledezma Elizondo Responsable del Proyecto



Los montos ejercidos que se reflejan en este reporte se presentan con carácter informativo, en tanto el Departamento de Seguimiento Financiero de la Dirección de Fortalecimiento Institucional, concluye la revisión de la documentación que la universidad capturó durante el tercer trimestre del 2015, para comprobar la aplicación de los montos asignados, y en su caso, la institución subsane en tiempo y forma las observaciones que se hayan emitido a los datos y comprobantes de pago asociados.

Universidad: Universidad Autónoma de Nuevo León
Clave 911: 19MSU0011T

Clave de convenio: C/PROFOCIE-2015-19MSU0011T

Proyecto: Programa Integral para la Mejora y el Aseguramiento de la Calidad de la DES

Clave de proyecto: P/PROFOCIE-2015-19MSU0011T-04

Meta Compromiso		Valor Original		Ajustado Anual		Ajustado Trimestral			%Total de avance	Justificación IES		
		Número	%	Número	%	Número	%	Número			%Alcanzado	%Trimestral
Capacidad Académica												
Total de Profesores de Tiempo Completo.		Total: 100										
1.1.3	Maestría	55	55	60	60	0	0	57	57	100+	95	Actualmente se continúa trabajando para lograr la meta propuesta.
1.1.4	Doctorado	25	25	28	28	0	0	26	26	100+	92.86	Actualmente se continúa trabajando para lograr la meta propuesta.
1.1.5	Posgrado en el área disciplinar de su desempeño	55	55	60	60	0	0	57	57	100+	95	Actualmente se continúa trabajando para lograr la meta propuesta.
1.1.6	Doctorado en el área disciplinar de su desempeño	28	28	28	28	0	0	26	26	100+	92.86	Actualmente se continúa trabajando para lograr la meta propuesta.
1.1.7	Perfil deseable reconocido por el PROMEP-SES	60	60	70	70	0	0	60	60	100+	85.71	Actualmente se continúa trabajando y apoyando a los PTC para lograr la meta propuesta. Esperamos la respuesta de los que aplicaron para generar la cantidad de profesores que obtuvieron su perfil
1.1.8	Adscripción al SNI o SNC	17	17	20	20	0	0	17	17	100+	85	Se continúa trabajando para alcanzar la meta
1.1.9	Participación en el programa de tutorías	95	95	100	100	0	0	96	96	100+	96	Actualmente se continúa trabajando para lograr la meta propuesta.
Total de profesores que conforman la planta académica		Total: 288										
1.2.1	Profesores (PTC, PMT y PA) que reciben capacitación y/o actualización con al menos 40 horas por año	200	69.44	210	72.92	0	0	201	69.79	100+	95.71	Actualmente se continúa trabajando para lograr la meta propuesta.
Total de Cuerpos Académicos		Total: 7										
1.3.1	Consolidados	3	42.86	4	57.14	0	0	3	42.86	100+	75	Se continúa apoyando a los CA's para que logren cambiar de status
1.3.2	En Consolidación	3	42.86	3	42.86	0	0	2	28.57	100+	66.67	Se continúa apoyando a los CA's para que logren cambiar de status
Competitividad Académica												
Total de Programas Educativos de TSU/PA y Lic		Total: 2										
2.1.1	Número y % de PE con estudios de factibilidad para buscar su pertinencia	2	100	2	100	0	0	2	100	100+	100	Los dos PE cuentan con estudios de pertinencia
2.1.2	Número y % de PE con currículo flexible	2	100	2	100	0	0	2	100	100+	100	Los dos PE cuentan con currículo flexible
2.1.3	Número y % de PE que se actualizarán incorporando elementos de enfoques centrados en el estudiante o en el	2	100	2	100	0	0	2	100	100+	100	Los dos PE se actualizarán incorporando elementos de enfoques centrados en el
2.1.4	Número y % de PE que se actualizarán incorporando estudios de seguimiento de egresados y empleadores	2	100	2	100	0	0	2	100	100+	100	Actualmente se lleva a cabo el instrumento de seguimiento a los estudiantes de los dos PE
2.1.5	Número y % de PE que se actualizarán incorporando el servicio social en el plan de estudios	2	100	2	100	0	0	2	100	100+	100	Los dos PE cuentan con la incorporación del Servicio Social en el currículo
2.1.6	Número y % de PE que se actualizarán incorporando la práctica profesional en el plan de estudios	2	100	2	100	0	0	2	100	100+	100	Los dos PE cuentan con la incorporación de las Prácticas Profesionales en el currículo

Universidad: Universidad Autónoma de Nuevo León
Clave 911: 19MSU0011T

Clave de convenio: C/PROFOCIE-2015-19MSU0011T

Proyecto: Programa Integral para la Mejora y el Aseguramiento de la Calidad de la DES

Clave de proyecto: P/PROFOCIE-2015-19MSU0011T-04

2.1.7	Número y % de PE basado en competencias	2	100	2	100	0	0	2	100	100+	100	Los dos PE están basados en competencias	
Total de Programas Educativos de TSU/PA y Lic evaluables		Total: 2											
2.2.1	Número y % de PE que alcanzarán el nivel 1 los CIEES.	2	100	2	100	0	0	2	100	100+	100	Los dos PE cuentan con el nivel 1 de los CIEES.	
2.2.2	Número y % de PE que serán acreditados por organismos reconocidos por el COPAES.	2	100	2	100	0	0	2	100	100+	100	Los dos PE están acreditados por organismos reconocidos por el COPAES.	
2.2.3	Número y % de PE de licenciatura y TSU de calidad del total de la oferta educativa evaluable	2	100	2	100	0	0	2	100	100+	100	Los dos PE están certificados por su buena calidad	
Total de matrícula evaluable de Nivel TSU/PA y Lic		Total: 7,000											
2.3.1	Número y % de matrícula atendida en PE de TSU/PA y Licenciatura de calidad del total asociada a los PE evaluables	6,600	94.29	7,000	100	0	0	6,600	94.29	100+	94.29	Los dos PE están certificados por su buena calidad	
Total de Programas Educativos de posgrado		Total: 5											
2.4.1	PE de posgrado que se actualizarán	3	60	3	60	0	0	3	60	100+	100	Se continúa apoyando y trabajando para que los PE de posgrado se actualicen	
2.4.3	PE de posgrado reconocidos por el Programa Nacional de Posgrado de Calidad (PNPC)	5	100	5	100	0	0	5	100	100+	100	Se continúa apoyando y trabajando para que los PE de posgrado mantengan su reconocimiento en el PNPC	
2.4.4	PE de posgrado que ingresarán al Programa de Fomento a la Calidad (PFC)	4	80	4	80	0	0	4	80	100+	100	Se continúa apoyando y trabajando para que los PE de posgrado mantengan su reconocimiento en PFC	
2.4.5	PE de posgrado que ingresarán al Padrón Nacional de Posgrado (PNP)	1	20	1	20	0	0	1	20	100+	100	Se continúa apoyando y trabajando para que el PE de posgrado mantenga su reconocimiento en el PNP	
Total de Matrícula de nivel posgrado		Total: 400											
2.5.1	Número y porcentaje de matrícula atendida en PE de posgrado de calidad.	454	113.5	400	100	0	0	454	100+	100+	100+	Se continúa apoyando y trabajando para fortalecer la matrícula de posgrado, actualmente está en construcción el nuevo edificio de posgrado	
Tasa de egreso por cohorte generacional de Licenciatura		M1	M2	%	M2	%	M2 Ajustado	% Ajustado	M2 Alcanzado	%Alcanzado	%Trimestral	%Total de avance	Justificación IES
2.8.1	Tasa de egreso por cohorte para PE de Licenciatura Ciclo A	464	185	39.87	60	12.93	0	0	0	0	0	0	Se continúa apoyando y trabajando para lo cual se establecieron estrategias para mejorar los indicadores
2.8.2	Tasa de egreso por cohorte para PE de Licenciatura Ciclo B	185	125	26.94	30	6.47	0	0	0	0	0	0	Se continúa apoyando y trabajando para lo cual se establecieron estrategias para mejorar los indicadores
Tasa de titulación por cohorte generacional de Licenciatura		M1	M2	%	M2	%	M2 Ajustado	% Ajustado	M2 Alcanzado	%Alcanzado	%Trimestral	%Total de avance	Justificación IES



Universidad: Universidad Autónoma de Nuevo León
Clave 911: 19MSU0011T

Clave de convenio: C/PROFOCIE-2015-19MSU0011T

Proyecto: Programa Integral para la Mejora y el Aseguramiento de la Calidad de la DES

Clave de proyecto: P/PROFOCIE-2015-19MSU0011T-04

2.9.1	Tasa de titulación por cohorte para PE de licenciatura Ciclo A	470	80	17.02	50	10.64	0	0	0	0	0	0	0	Se continua apoyando y trabajando para lo cual se establecieron estrategias para mejorar los indicadores
2.9.2	Tasa de titulación por cohorte para PE de licenciatura Ciclo B	480	95	20.21	30	6.38	0	0	0	0	0	0	Se continua apoyando y trabajando para lo cual se establecieron estrategias para mejorar los indicadores	
Tasa de graduación por cohorte generacional de Licenciatura		M1	M2	%	M2	%	M2 Ajustado	% Ajustado	M2 Alcanzado	%Alcanzado	%Trimestral	%Total de avance	Justificación IES	
2.10.1	Tasa de graduación para PE de posgrado	72	52	72.22	60	83.33	0	0	0	0	0	0	Se continua apoyando y trabajando para lo cual se establecieron estrategias para mejorar los indicadores	

Porcentaje ponderado del cumplimiento de las metas 80,00 %

Mtro. Rogelio Guillermo Garza Rivera
Rector

Dra. María Teresa Ledezma Elizondo
Responsable del proyecto



DIRECCION



Programa de Fortalecimiento de la Calidad en Instituciones Educativas
Formato de apoyo para analizar el Seguimiento Académico de proyectos PROFOCIE 2015



Universidad Autónoma de Nuevo León

P/PROFOCIE-2015 ProDES 2014-2015 de la Facultad de Artes Visuales.
-19MSU0011T-05

No. OP	Descripción del Objetivo Particular						
01	Incrementar el grado de habilitación, perfil, formación y especialización de la planta docente e impulsar el desarrollo del CA. Desarrollo de los Cuerpos Académicos y Fortalecimiento de la Planta Académica						
No. MA	Descripción de la Meta Académica	Valores Cualitativos			Valores Financieros		
		Programado	Alcanzado	%	Programado	Ejercido	%
1	Incrementar el # de PTC y mejorar su formación anualmente.	32.00	0.00	0.00	126,300.00	48,602.00	38.48
3	Apoyar la investigación y la producción artística de los miembros del CA anualmente para que ingresen al SNI o SNC a través del logro de 3 productos de las LGAC.	3.00	0.00	0.00	25,000.00	24,999.00	100.00

No. MA	Trimestre 1			Trimestre 2			Trimestre 3		
	Meta Programada	Meta	Monto Alcanzado	Meta Programada	Meta	Monto Alcanzado	Meta Programada	Meta	Monto Alcanzado
1	0.00	0.00	0.00	0.00	0.00	48,602.00	0.00	0.00	0.00
3	0.00		0.00	0.00	0.00	24,999.00	0.00	0.00	0.00

No. MA	Observación
1	se ha ejercido casi todo el presupuesto solo falta reprogramar remanentes
3	se ha ejercido casi todo el presupuesto solo falta reprogramar remanentes

No. OP	Descripción del Objetivo Particular						
02	Mejorar y asegurar la competitividad académica conservando la evaluación en nivel 1 de CIEES la acreditación por organismos reconocidos por COPAES y la internacionalización de los PE. Incremento de la Competitividad Académica de los PE de TSU y Licenciatura.						
No. MA	Descripción de la Meta Académica	Valores Cualitativos			Valores Financieros		
		Programado	Alcanzado	%	Programado	Ejercido	%
1	Adquirir el equipamiento necesario que contribuya al incremento de las competencias propias de los estudiantes de cada uno de los PE de licenciatura, atendiendo las recomendaciones realizadas por los CIEES y organismos acreditadores del COPAES.	56.00	0.00	0.00	370,992.00	348,609.93	93.97

No. MA	Trimestre 1			Trimestre 2			Trimestre 3		
	Meta Programada	Meta	Monto Alcanzado	Meta Programada	Meta	Monto Alcanzado	Meta Programada	Meta	Monto Alcanzado
1	0.00	0.00	0.00	0.00	0.00	133,327.85	0.00	0.00	215,282.08



No. MA	Observación
1	se ha ejercido casi todo el presupuesto solo falta reprogramar remanentes

No. OP	Descripción del Objetivo Particular						
03	Generar, aplicar y difundir el conocimiento, impulsar la internacionalización y la cooperación académica con los sectores social y productivo. Apoyar a los PE de Posgrado reconocidos por el Programa Nacional de Posgrados de Calidad, PNPC SEP-CONACyT, (PNP y PFC)						
No. MA	Descripción de la Meta Académica	Valores Cualitativos			Valores Financieros		
		Programado	Alcanzado	%	Programado	Ejercido	%

No. MA	Trimestre 1			Trimestre 2			Trimestre 3		
	Meta Programada	Meta	Monto Alcanzado	Meta Programada	Meta	Monto Alcanzado	Meta Programada	Meta	Monto Alcanzado

No. OP	Descripción del Objetivo Particular						
04	Mejorar la atención y formación integral del estudiante, innovación educativa, educación ambiental y sustentabilidad. Formación Integral del Estudiante.						
No. MA	Descripción de la Meta Académica	Valores Cualitativos			Valores Financieros		
		Programado	Alcanzado	%	Programado	Ejercido	%

No. MA	Trimestre 1			Trimestre 2			Trimestre 3		
	Meta Programada	Meta	Monto Alcanzado	Meta Programada	Meta	Monto Alcanzado	Meta Programada	Meta	Monto Alcanzado

Firma	
	
Mtro. Rogelio G. Garza Rivera Rector	M.A. Juan Francisco García Hernández Responsable del Proyecto

Los montos ejercidos que se reflejan en este reporte se presentan con carácter informativo, en tanto el Departamento de Seguimiento Financiero de la Dirección de Fortalecimiento Institucional, concluye la revisión de la documentación que la universidad capturó durante el tercer trimestre del 2015, para comprobar la aplicación de los montos asignados, y en su caso, la institución subsane en tiempo y forma las observaciones que se hayan emitido a los datos y comprobantes de pago asociados.

Universidad: Universidad Autónoma de Nuevo León
 Clave 911: 19MSU0011T

Clave de convenio: C/PROFOCIE-2015-19MSU0011T

Proyecto: ProDES 2014-2015 de la Facultad de Artes Visuales.

Clave de proyecto: P/PROFOCIE-2015-19MSU0011T-05

Meta Compromiso		Valor Original		Ajustado Anual		Ajustado Trimestral		Ajustado Trimestral		%Total de avance	Justificación IES		
		Número	%	Número	%	Número	%	Número	%Alcanzado				
Capacidad Académica													
Total de Profesores de Tiempo Completo.		Total: 0											
1.1.3	Maestría	29	0	33	0	0	0	32	100+	100+	96,97	la meta no se ha alcanzado ya que este trimestre se dio una jubilación	
Competitividad Académica													
Total de Programas Educativos de TSU/PA y Lic		Total: 3											
2.1.1	Número y % de PE con estudios de factibilidad para buscar su pertinencia	3	100	3	100	0	0	3	100	100+	100		
2.1.2	Número y % de PE con currículo flexible incorporando elementos de enfoques centrados en el estudiante o en el	3	100	3	100	0	0	3	100	100+	100		
2.1.3	Número y % de PE que se actualizarán incorporando estudios de seguimiento de egresados y empleadores	3	100	3	100	0	0	3	100	100+	100		
2.1.4	Número y % de PE que se actualizarán incorporando el servicio social en el plan de estudios	3	100	3	100	0	0	3	100	100+	100		
2.1.5	Número y % de PE que se actualizarán incorporando la práctica profesional en el plan de estudios	3	100	3	100	0	0	3	100	100+	100		
2.1.6	Número y % de PE basado en competencias	3	100	3	100	0	0	3	100	100+	100		
Total de Programas Educativos de TSU/PA y Lic evaluables		Total: 3											
2.2.1	Número y % de PE que alcanzarán el nivel 1 los CIEES.	3	100	3	100	0	0	3	100	100+	100		
2.2.2	Número y % de PE que serán acreditados por organismos reconocidos por el COMEC.	3	100	3	100	0	0	3	100	100+	100		
2.2.3	Número y % de PE de licenciatura y TSU de calidad del total de la oferta educativa evaluable	3	100	3	100	0	0	3	100	100+	100		
Total de matrícula evaluable de Nivel TSU/PA y Lic		Total: 0											
2.3.1	Número y % de matrícula atendida en PE de TSU/PA y Licenciatura de calidad del total asociada a los PE evaluables	2,215	0	2,215	0	2,215	0	1,995	100+	90,07	90,07	No se alcanzó el número de matrícula, ha crecido la demanda pero no ha disminuido el índice de deserción significativamente	
Tasa de egreso por cohorte generacional de Licenciatura		M1	M2	%	M2	%	M2 Ajustado	% Ajustado	M2 Alcanzado	%Alcanzado	%Trimestral	%Total de avance	Justificación IES
2.8.1	Tasa de egreso por cohorte para PE de licenciatura Ciclo A	296	275	92,91	275	92,91	0	0	275	92,91	100+	100	
2.8.2	Tasa de egreso por cohorte para PE de licenciatura Ciclo B	250	230	77,7	230	77,7	0	0	230	77,7	100+	100	

Universidad: Universidad Autónoma de Nuevo León
 Clave 911: 19MSU0011T


Clave de convenio: C/PROFOCIE-2015-19MSU0011T

Proyecto: ProDES 2014-2015 de la Facultad de Artes Visuales.

Clave de proyecto: P/PROFOCIE-2015-19MSU0011T-05

Tasa de graduación por cohorte generacional de Licenciatura	M1	M2	%	M2	%	M2 Ajustado	% Ajustado	M2 Alcanzado	%Alcanzado	%Trimestral	%Total de avance	Justificación IES
2.10.1 Tasa de graduación para PE de posgrado	36	29	80,56	29	80,56	0	0	22	61.11	100+	75,86	no se alcanzo la matricula para tener esta meta

Porcentaje ponderado del cumplimiento de las metas 93.00 %



Mtro. Rogelio G. Garza Rivera
 Rector



P.A. M.A. Juan Francisco García Hernández
 Responsable del proyecto



Programa de Fortalecimiento de la Calidad en Instituciones Educativas
 Formato de apoyo para analizar el Seguimiento Académico de proyectos PROFOCIE 2015



Universidad Autónoma de Nuevo León

P/PROFOCIE-2015 Fortalecimiento de la capacidad, competitividad e innovación académicas de los CA y de los PE de la Facultad de Ciencias de la Comunicación.

No. OP	Descripción del Objetivo Particular						
01	Consolidar la competitividad académica del PE de la Licenciatura.						
No. MA	Descripción de la Meta Académica	Valores Cualitativos			Valores Financieros		
		Programado	Alcanzado	%	Programado	Ejercido	%
1	Mejorar el PE a través de la actualización de aulas, laboratorio de medios impresos y laboratorio de informática.	1.00	1.00	100.00	113,100.00	113,100.00	100.00
2	Desarrollar un programa de estudios de seguimiento de egresados, de conocimiento y satisfacción de los estudiantes y empleadores.	1.00	2.00	200.00	140,000.00	80,990.00	57.85

No. MA	Trimestre 1			Trimestre 2			Trimestre 3		
	Meta Programada	Meta	Monto Alcanzado	Meta Programada	Meta	Monto Alcanzado	Meta Programada	Meta	Monto Alcanzado
1	0.00		0.00	0.00	1.00	113,100.00	1.00		0.00
2	0.00		0.00	0.00	1.00	0.00	1.00	1.00	80,990.00

No. MA	Observación
2	Se convoco a estudiantes egresados del PE de la Licenciatura para que presenten el EGEL-CC al finalizar sus estudios. La parte restante del monto \$59,010.00 ya se gestiona, en estos momentos estamos trabajando en la Pre-inscripción que cierra este próximo 22 de Septiembre 2016 para estar aplicando dicho Examen el próximo 22 de Octubre 2016 y así de esta manera completar con el gran total apoyado presentando dicha comprobación.



No. OP	Descripción del Objetivo Particular								
02	Fortalecer la formación integral de los estudiantes del PE de la Licenciatura.								
No. MA	Descripción de la Meta Académica			Valores Cualitativos			Valores Financieros		
	Programado	Alcanzado	%	Programado	Ejercido	%	Programado	Ejercido	%


No. MA	Trimestre 1			Trimestre 2			Trimestre 3		
	Meta Programada	Meta	Monto Alcanzado	Meta Programada	Meta	Monto Alcanzado	Meta Programada	Meta	Monto Alcanzado

No. OP	Descripción del Objetivo Particular								
03	Impulsar la consolidación de los CA de la DES.								
No. MA	Descripción de la Meta Académica			Valores Cualitativos			Valores Financieros		
	Programado	Alcanzado	%	Programado	Ejercido	%	Programado	Ejercido	%
3	Incrementar la movilidad de los profesores para realizar estancias cortas de investigación.			9.00	0.00	0.00	67,021.00	11,339.80	16.92
4	Mejorar el grado de desarrollo de los cuerpos académicos, realizando eventos académicos de investigación que analicen problemáticas relevantes del desarrollo social y económico a nivel mundial.			2.00	0.00	0.00	43,143.00	0.00	0.00

No. MA	Trimestre 1			Trimestre 2			Trimestre 3		
	Meta Programada	Meta	Monto Alcanzado	Meta Programada	Meta	Monto Alcanzado	Meta Programada	Meta	Monto Alcanzado
3	0.00		0.00	0.00		0.00	0.00		11,339.80
4	0.00		0.00	0.00		0.00	0.00		0.00

No. MA	Observación
3	La Participación de los PTC miembros de los CA, en estancias de investigación académica en instituciones internacionales para fortalecer sus LGAC. El resto del apoyo se esta gestionando y revisando con los PTC para su movilidad estaríamos reportando el resto en el 4to trimestre 2016.
4	En la parte de Organización de Congresos relacionados con la Comunicación se llevo acabo la semana de comunicación 2016 del 12 de septiembre al 15 de septiembre estaríamos reportando en el 4to trimestre 2016.

Firma	
	
Mtro. Rogelio G. Garza Rivera Rector	Dr. Mario Humberto Rojo Flores Responsable del Proyecto



Los montos ejercidos que se reflejan en este reporte se presentan con carácter informativo, en tanto el Departamento de Seguimiento Financiero de la Dirección de Fortalecimiento Institucional, concluye la revisión de la documentación que la universidad capturó durante el tercer trimestre del 2015, para comprobar la aplicación de los montos asignados, y en su caso, la institución subsane en tiempo y forma las observaciones que se hayan emitido a los datos y comprobantes de pago asociados.



Universidad: Universidad Autónoma de Nuevo León
Clave 911: 19MSU0011T

Clave de convenio: C/PROFOCIE-2015-19MSU0011T

Proyecto: Fortalecimiento de la capacidad, competitividad e innovación académicas de los CA y de los PE de la Facultad de Ciencias de la Comunicación.

Clave de proyecto: P/PROFOCIE-2015-19MSU0011T-06

Meta Compromiso	Valor Original		Ajustado Anual		Ajustado Trimestral			Justificación IES			
	Número	%	Número	%	Número	%	Número		%Alcanzado	%Trimestral	%Total de avance
Capacidad Académica											
Total de Profesores de Tiempo Completo											
Total: 75											
1.1.1	Licenciatura	5	6.67	4	5.33	0	0	4	5.33	100+	100
1.1.3	Maestría	55	73.33	46	61.33	0	0	43	57.33	100+	83.48
1.1.4	Doctorado	28	37.33	25	33.33	0	0	25	37.33	100+	100+
1.1.5	Posgrado en el área disciplinar de su desempeño	81	108	71	94.67	0	0	71	94.67	100+	100
1.1.6	Doctorado en el área disciplinar de su desempeño	28	37.33	25	33.33	0	0	25	37.33	100+	100+
1.1.7	Perfil deseable reconocido por el PROMEP-SES	34	45.33	30	40	0	0	31	41.33	100+	100+
1.1.8	Adscripción al SNI o SNC	7	9.33	7	9.33	0	0	5	8.67	100+	71.43
1.1.9	Participación en el programa de tutorías	86	114.67	75	100	0	0	75	100	100+	100
Total de Profesores que reciben capacitación											
Total: 150											
1.2.1	Profesores (PTC, PMT y PA) que reciben capacitación y/o actualización con al menos 40 horas por año	158	98.75	160	100	0	0	154	96.25	100+	95.28
Total de Cursos Académicos											
Total: 6											
1.3.1	Consolidados	2	33.33	3	50	0	0	2	33.33	100+	66.67
1.3.2	En Consolidación	2	33.33	3	50	0	0	3	50	100+	100
Competitividad Académica											
Total de Programas Educativos de TSUPA y Lic											
Total: 3											
2.1.1	Número y % de PE con estudios de factibilidad para buscar su pertinencia	1	33.33	3	100	0	0	3	100	100+	100
2.1.2	Número y % de PE con currículo flexible incorporando elementos de enfoques centrados en el estudiante o en el aprendizaje	1	33.33	3	100	0	0	3	100	100+	100
2.1.3	Número y % de PE basado en competencias	1	33.33	3	100	0	0	3	100	100+	100
Total de Programas Educativos de TSUPA y Lic evaluables											
Total: 3											
2.2.1	Número y % de PE que alcanzarán el nivel 1 los CIEES	1	33.33	3	100	0	0	1	33.33	100+	33.33



Universidad: Universidad Autónoma de Nuevo León
Clave 911: 19MSU0011T

Clave de convenio: C/PROFOCIE-2015-19MSU0011T

Proyecto: Fortalecimiento de la capacidad, competitividad e innovación académicas de los CA y de los PE de la Facultad de Ciencias de la Comunicación.

Clave de proyecto: P/PROFOCIE-2015-19MSU0011T-06

2.2.2	Número y % de PE que serán acreditados por organismos reconocidos por el COPAES.		1	33.33	3	100	0	0	1	33.33	100	33.33	
2.2.3	Número y % de PE de licenciatura y TSU de calidad del total de la oferta educativa evaluable		1	33.33	3	100	0	0	1	33.33	100	33.33	
Tasa de egreso por cohorte generacional de Licenciatura		M1	M2	%	M2	%	M2 Ajustado	% Ajustado	M2 Alcanzado	% Alcanzado	% Trimestral	% Total de avance	Justificación IES
2.8.1	Tasa de egreso por cohorte para PE de licenciatura Ciclo A	255	201	78.82	210	82.35	0	0	237	92.94	100	100	
2.8.2	Tasa de egreso por cohorte para PE de licenciatura Ciclo B	244	204	80	207	81.18	0	0	298	100	100	100	
Tasa de titulación por cohorte generacional de Licenciatura		M1	M2	%	M2	%	M2 Ajustado	% Ajustado	M2 Alcanzado	% Alcanzado	% Trimestral	% Total de avance	Justificación IES
2.9.1	Tasa de titulación por cohorte para PE de licenciatura Ciclo A	201	201	100	108	53.73	0	0	151	75.12	100	100	
2.9.2	Tasa de titulación por cohorte para PE de licenciatura Ciclo B	204	204	101.49	132	65.67	0	0	228	100	100	100	

Porcentaje ponderado del cumplimiento de las metas 100.00 %

Mtro. Rogelio Guillermo Garza Rivera
Rector

Dr. Mario Humberto Rojo Flores
Responsable del proyecto



DIRECCION



Programa de Fortalecimiento de la Calidad en Instituciones Educativas
Formato de apoyo para analizar el Seguimiento Académico de proyectos PROFOCIE 2015



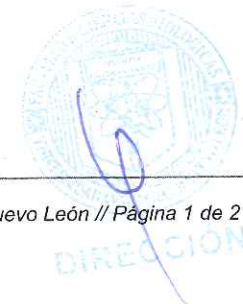
Universidad Autónoma de Nuevo León

P/PROFOCIE-2015 Consolidar los indicadores de calidad de la capacidad y competitividad académica para la internacionalización de los PE de -19MSU0011T-07 licenciatura y posgrado.

No. OP	Descripción del Objetivo Particular						
01	Fortalecer los indicadores de capacidad Académica.						
No. MA	Descripción de la Meta Académica	Valores Cualitativos			Valores Financieros		
		Programado	Alcanzado	%	Programado	Ejercido	%
1	Aumentar la planta de PTC en el SNI	89.00	0.00	0.00	480,000.00	479,999.91	100.00

No. MA	Trimestre 1			Trimestre 2			Trimestre 3		
	Meta Programada	Meta	Monto Alcanzado	Meta Programada	Meta	Monto Alcanzado	Meta Programada	Meta	Monto Alcanzado
1	0.00		0.00	0.00		239,999.96	0.00		239,999.95



No. OP	Descripción del Objetivo Particular						
02	Alcanzar los criterios para la incorporación de los PE de posgrado en nivel consolidado.						
No. MA	Descripción de la Meta Académica	Valores Cualitativos			Valores Financieros		
		Programado	Alcanzado	%	Programado	Ejercido	%



No. MA	Trimestre 1			Trimestre 2			Trimestre 3		
	Meta Programada	Meta	Monto Alcanzado	Meta Programada	Meta	Monto Alcanzado	Meta Programada	Meta	Monto Alcanzado

No. OP	Descripción del Objetivo Particular						
03	Aumentar la eficiencia terminal de los PE de licenciatura a los niveles internacionales.						
No. MA	Descripción de la Meta Académica	Valores Cualitativos			Valores Financieros		
		Programado	Alcanzado	%	Programado	Ejercido	%
1	Aumentar la tasa de egreso	60.00	28.00	46.67	315,000.00	315,000.00	100.00

No. MA	Trimestre 1			Trimestre 2			Trimestre 3		
	Meta Programada	Meta	Monto Alcanzado	Meta Programada	Meta	Monto Alcanzado	Meta Programada	Meta	Monto Alcanzado
1	0.00		0.00	30.00	28.00	157,500.00	0.00		157,500.00

Firma	
	
Rector	Antonio Guzmán Velasco Responsable del Proyecto

Los montos ejercidos que se reflejan en este reporte se presentan con carácter informativo, en tanto el Departamento de Seguimiento Financiero de la Dirección de Fortalecimiento Institucional, concluye la revisión de la documentación que la universidad capturó durante el tercer trimestre del 2015, para comprobar la aplicación de los montos asignados, y en su caso, la institución subsane en tiempo y forma las observaciones que se hayan emitido a los datos y comprobantes de pago asociados.



DIRECCIÓN DE FORTALECIMIENTO INSTITUCIONAL
CUMPLIMIENTO DE METAS COMPROMISO TRIMESTRE 3
EJERCICIO FISCAL 2015

Universidad: Universidad Autónoma de Nuevo León
Clave 911: 19MSU0011T

Clave de convenio: C/PROFOCIE-2015-19MSU0011T

Proyecto: Consolidar los indicadores de calidad de la capacidad y competitividad académica para la internacionalización de los PE de licenciatura y posgrado.

Clave de proyecto: P/PROFOCIE-2015-19MSU0011T-07

Meta Compromiso	Valor Original		Ajustado Anual		Ajustado Trimestral								
	Número	%	Número	%	Número	%	Número	%Alcanzado	%Trimestral	%Total de avance	Justificación IES		
Capacidad Académica													
Total de Profesores de Tiempo Completo.		Total: 182											
1.1.8	Adscripción al SNI o SNC	90	49.45	89	48.9	0	0	0	0	0	0		
Competitividad Académica													
Tasa de egreso por cohorte generacional de Licenciatura		M1	M2	%	M2	%	M2 Ajustado	% Ajustado	M2 Alcanzado	%Alcanzado	%Trimestral	%Total de avance	Justificación IES
2.8.1	Tasa de egreso por cohorte para PE de licenciatura Ciclo A	326	230	70.55	196	60.12	0	0	100	30.67	100+	51.02	
2.8.2	Tasa de egreso por cohorte para PE de licenciatura Ciclo B	270	191	58.59	162	49.69	0	0	90	27.61	100+	55.56	
Tasa de titulación por cohorte generacional de Licenciatura		M1	M2	%	M2	%	M2 Ajustado	% Ajustado	M2 Alcanzado	%Alcanzado	%Trimestral	%Total de avance	Justificación IES
2.9.1	Tasa de titulación por cohorte para PE de licenciatura Ciclo A	230	165	71.74	100	43.48	0	0	8	3.48	100+	8	
2.9.2	Tasa de titulación por cohorte para PE de licenciatura Ciclo B	191	135	58.7	90	39.13	0	0	48	20.87	100+	53.33	
Tasa de graduación por cohorte generacional de Licenciatura		M1	M2	%	M2	%	M2 Ajustado	% Ajustado	M2 Alcanzado	%Alcanzado	%Trimestral	%Total de avance	Justificación IES
2.10.1	Tasa de graduación para PE de posgrado	77	54	70.13	22	28.57	0	0	12	15.58	100+	54.55	

Porcentaje ponderado del cumplimiento de las metas 70.00 %


Mtro. Rogelio Guillermo Garza Rivera
Rector


Antonio Guzmán Velasco
Responsable del proyecto
DIRECCIÓN



Programa de Fortalecimiento de la Calidad en Instituciones Educativas
Formato de apoyo para analizar el Seguimiento Académico de proyectos PROFOCIE 2015



Universidad Autónoma de Nuevo León

P/PROFOCIE-2015 Proyecto Integral para el Mejoramiento de la Capacidad y Competitividad Académica de la FCT
-19MSU0011T-08

No. OP	Descripción del Objetivo Particular						
01	Fortalecimiento de los cuerpos académicos y de la planta académica de la FCT						
No. MA	Descripción de la Meta Académica	Valores Cualitativos			Valores Financieros		
		Programado	Alcanzado	%	Programado	Ejercido	%
2	Fortalecer redes de investigación con CA de otras IES nacionales e internacionales (promover un CA a Consolidado y formar uno nuevo) mediante estancias cortas de investigación	3.00	4.00	133.33	50,000.00	10,121.52	20.24

No. MA	Trimestre 1			Trimestre 2			Trimestre 3		
	Meta Programada	Meta	Monto Alcanzado	Meta Programada	Meta	Monto Alcanzado	Meta Programada	Meta	Monto Alcanzado
2	3.00	0.00	0.00	0.00	2.00	0.00	0.00	2.00	10,121.52

No. MA	Observación
2	Dos PTC han realizado estancias en Cuba

No. OP	Descripción del Objetivo Particular						
02	Mejoramiento de la formación integral de los estudiantes de la FCT						
No. MA	Descripción de la Meta Académica	Valores Cualitativos			Valores Financieros		
		Programado	Alcanzado	%	Programado	Ejercido	%
2	Promover la participación de los estudiantes en eventos académicos, deportivos y artístico-culturales	1.00	1.00	100.00	30,000.00	0.00	0.00

No. MA	Trimestre 1			Trimestre 2			Trimestre 3		
	Meta Programada	Meta	Monto Alcanzado	Meta Programada	Meta	Monto Alcanzado	Meta Programada	Meta	Monto Alcanzado
2	0.00	0.00	0.00	0.00	1.00	0.00	1.00	0.00	0.00

No. MA	Observación
2	Se ha cumplido la meta propuesta




No. OP	Descripción del Objetivo Particular						
03	Incremento de la competitividad académica de los PE de TSU y licenciatura de la FCT						
No. MA	Descripción de la Meta Académica	Valores Cualitativos			Valores Financieros		
		Programado	Alcanzado	%	Programado	Ejercido	%
1	Aumentar y actualizar el acervo bibliográfico	100.00	100.00	100.00	75,000.00	0.00	0.00
2	Mejorar las condiciones del trabajo académico mediante la adquisición e instalación de equipo de climatización	6.00	12.00	200.00	45,000.00	0.00	0.00
3	Fortalecer la formación académica de los estudiantes a través de prácticas de laboratorio y campo (% de cobertura de la población estudiantil)	45.00	27.00	60.00	268,500.00	92,115.22	34.31

No. MA	Trimestre 1			Trimestre 2			Trimestre 3		
	Meta Programada	Meta	Monto Alcanzado	Meta Programada	Meta	Monto Alcanzado	Meta Programada	Meta	Monto Alcanzado
1	0.00	0.00	0.00	0.00	100.00	0.00	100.00	0.00	0.00
2	0.00	0.00	0.00	0.00	6.00	0.00	0.00	6.00	0.00
3	0.00	0.00	0.00	27.00	27.00	0.00	0.00	0.00	92,115.22

No. MA	Observación
1	Se ha realizado el pedido de libros para los cuatro PE de licenciatura y el área básica
2	Se ha procedido al equipamiento de las áreas académicas
3	La meta se alcanzará en el cuarto trimestre

No. OP	Descripción del Objetivo Particular						
04	Mejoramiento de la calidad de los programas educativos de Posgrado de la FCT						
No. MA	Descripción de la Meta Académica	Valores Cualitativos			Valores Financieros		
		Programado	Alcanzado	%	Programado	Ejercido	%

No. MA	Trimestre 1			Trimestre 2			Trimestre 3		
	Meta Programada	Meta	Monto Alcanzado	Meta Programada	Meta	Monto Alcanzado	Meta Programada	Meta	Monto Alcanzado

 _____ Mtro. Rogelio Guillermo Garza Rivera Rector	Firma	  _____ Ignacio Navarro de León Responsable del Proyecto
--	-------	--

Los montos ejercidos que se reflejan en este reporte se presentan con carácter informativo, en tanto el Departamento de Seguimiento Financiero de la Dirección de Fortalecimiento Institucional, concluye la revisión de la documentación que la universidad capturó durante el tercer trimestre del 2015, para comprobar la aplicación de los montos asignados, y en su caso, la institución subsane en tiempo y forma las observaciones que se hayan emitido a los datos y comprobantes de pago asociados.



EJERCICIO FISCAL 2015

Universidad: Universidad Autónoma de Nuevo León
Clave 911: 19MSU0011T

Clave de convenio: C/PROFOCIE-2015-19MSU0011T

Proyecto: Proyecto Integral para el Mejoramiento de la Capacidad y Competitividad Académica de la FCT

Clave de proyecto: P/PROFOCIE-2015-19MSU0011T-08

Meta Compromiso	Valor Original		Ajustado Anual		Ajustado Trimestral							
	Número	%	Número	%	Número	%	Número	%Alcanzado	%Trimestral	%Total de avance	Justificación IES	
Capacidad Académica												
Total de Profesores de Tiempo Completo											Total: 36	
1.1.3	Maestría	15	41.67	15	41.67	15	41.67	15	41.67	100	100	Se mantiene el número de PTC con maestría
1.1.4	Doctorado	19	52.78	21	58.33	20	55.56	21	58.33	100+	100	Se mantiene el número de PTC con doctorado
1.1.5	Posgrado en el área disciplinar de su desempeño	34	94.44	36	100	35	97.22	36	100	100+	100	La mayoría de los PTC poseen un posgrado en el área disciplinar de su desempeño
1.1.6	Doctorado en el área disciplinar de su desempeño	19	52.78	21	58.33	20	55.56	21	58.33	100+	100	La mayoría de los PTC poseen un doctorado en el área disciplinar de su desempeño
1.1.7	Perfil deseable reconocido por el PROMEP-SES	18	50	20	55.56	19	52.78	21	58.33	100+	100+	Se aumentó el número de PTC con perfil deseable PROMEP-SES
1.1.8	Adscripción al SNI o SNC	7	19.44	9	25	9	25	25	69.44	100+	100+	Un PTC salió del SNI
1.1.9	Participación en el programa de tutorías	34	94.44	36	100	35	97.22	37	100+	100+	100+	Todos los PTC participan en el programa de tutorías
Total de profesores que conforman la planta académica											Total: 36	
1.2.1	Profesores (PTC, PMT y PA) que reciben capacitación y/o actualización con al menos 40 horas por año	22	61.11	25	69.44	25	69.44	25	69.44	100	100	El profesorado participa en diplomados de actualización académica
Total de Cuerpos Académicos											Total: 2	
1.3.2	En Consolidación	2	100	2	100	0	0	2	100	100+	100	Se han reestructurado los CA
Competitividad Académica												
Total de matrícula evaluable de Nivel TSU/PA y Lic											Total: 777	
2.3.1	Número y % de matrícula atendida en PE de TSU/PA y Licenciatura de calidad del total asociada a los PE evaluables	604	77.73	777	100	750	96.53	780	100+	100+	100+	Toda la matrícula es atendida en PE de calidad
Total de matrícula de nivel posgrado											Total: 36	
2.5.1	Número y porcentaje de matrícula atendida en PE de posgrado de calidad.	32	88.89	36	100	36	100	37	100+	100+	100+	Toda la matrícula del posgrado es atendida en PE de calidad

Universidad: Universidad Autónoma de Nuevo León
Clave 911: 19MSU0011T

Clave de convenio: C/PROFOCIE-2015-19MSU0011T

Proyecto: Proyecto Integral para el Mejoramiento de la Capacidad y Competitividad Académica de la FCT

Clave de proyecto: P/PROFOCIE-2015-19MSU0011T-08

Tasa de egreso por cohorte generacional de TSU/PA	M1	M2	%	M2	%	M2 Ajustado	% Ajustado	M2 Alcanzado	%Alcanzado	%Trimestral	%Total de avance	Justificación IES
2.6.1 Tasa de egreso por cohorte para PE de TSU y PA Ciclo A	10	8	80	9	90	9	90	9	90	100	100	Han egresado los estudiantes de TSU
Tasa de titulación por cohorte generacional de TSU/PA	M1	M2	%	M2	%	M2 Ajustado	% Ajustado	M2 Alcanzado	%Alcanzado	%Trimestral	%Total de avance	Justificación IES
2.7.1 Tasa de titulación por cohorte para PE de TSU y PA Ciclo A	10	8	80	9	90	9	90	9	90	100	100	Se han titulado los estudiantes de TSU
Tasa de egreso por cohorte generacional de Licenciatura	M1	M2	%	M2	%	M2 Ajustado	% Ajustado	M2 Alcanzado	%Alcanzado	%Trimestral	%Total de avance	Justificación IES
2.8.1 Tasa de egreso por cohorte para PE de licenciatura Ciclo A	124	88	70.97	96	77.42	96	77.42	94	75.81	97.92	97.92	Han egresado la mayoría de los estudiantes de licenciatura
Tasa de titulación por cohorte generacional de Licenciatura	M1	M2	%	M2	%	M2 Ajustado	% Ajustado	M2 Alcanzado	%Alcanzado	%Trimestral	%Total de avance	Justificación IES
2.9.1 Tasa de titulación por cohorte para PE de licenciatura Ciclo A	124	88	70.97	96	77.42	96	77.42	94	75.81	97.92	97.92	Se han titulado la mayoría de los estudiantes de licenciatura
Tasa de graduación por cohorte generacional de Licenciatura	M1	M2	%	M2	%	M2 Ajustado	% Ajustado	M2 Alcanzado	%Alcanzado	%Trimestral	%Total de avance	Justificación IES
2.10.1 Tasa de graduación para PE de posgrado	21	14	66.67	18	85.71	18	85.71	18	85.71	100	100	Se han incrementado el número de egresados del posgrado

Porcentaje ponderado del cumplimiento de las metas 82.99 %

Mtro. Rogelio Guillermo Garza Rivera
Rector

Ignacio Navarro de León
Responsable del proyecto



Universidad Autónoma de Nuevo León

P/PROFOCIE-2015 *Fortalecimiento de la Capacidad y Competitividad Académica asegurando la formación integral del estudiante con procesos -19MSU0011T-09 de Innovación Educativa en la FCFM.*



No. OP	Descripción del Objetivo Particular						
01	Asegurar la calidad de los PE y servicios académicos que ofrece la FCFM al conservar la acreditación e incrementar la competitividad académica.						
No. MA	Descripción de la Meta Académica	Valores Cualitativos			Valores Financieros		
		Programado	Alcanzado	%	Programado	Ejercido	%
1	Responder a las recomendaciones y observaciones de los CIEES para refrendar el nivel 1, así como de los organismos acreditadores reconocidos por COPAES que aseguren la acreditación de todos los PE de licenciatura evaluables.	1.00	1.00	100.00	322,000.00	299,836.80	93.12


No. MA	Trimestre 1			Trimestre 2			Trimestre 3		
	Meta Programada	Meta	Monto Alcanzado	Meta Programada	Meta	Monto Alcanzado	Meta Programada	Meta	Monto Alcanzado
1	0.00	0.00	0.00	1.00		0.00	0.00	1.00	299,836.80

No. MA	Observación
1	Ya se nos entregó el software solicitado para el Laboratorio de Actuaría. Quedó ejercida la meta al 100%.

No. OP	Descripción del Objetivo Particular						
02	Consolidar la calidad de los PE de posgrado de la FCFM que aseguren su ingreso y permanencia en el PNPC.						
No. MA	Descripción de la Meta Académica	Valores Cualitativos			Valores Financieros		
		Programado	Alcanzado	%	Programado	Ejercido	%
1	Fortalecer la infraestructura de operación de los posgrados de la FCFM que garantice su pertinencia.	1.00	1.00	100.00	239,574.00	236,332.08	98.65

No. MA	Trimestre 1			Trimestre 2			Trimestre 3		
	Meta Programada	Meta	Monto Alcanzado	Meta Programada	Meta	Monto Alcanzado	Meta Programada	Meta	Monto Alcanzado
1	0.00		0.00	1.00	1.00	0.00	0.00		236,332.08

Firma	
	
Mtro. Rogelio Guillermo Garza Rivera Rector	Rogelio Juvenal Sepúlveda Guerrero Responsable del Proyecto



FACULTAD DE CIENCIAS
FÍSICO-MATEMÁTICAS
DIRECCION

Los montos ejercidos que se reflejan en este reporte se presentan con carácter informativo, en tanto el Departamento de Seguimiento Financiero de la Dirección de Fortalecimiento Institucional, concluye la revisión de la documentación que la universidad capturó durante el tercer trimestre del 2015, para comprobar la aplicación de los montos asignados, y en su caso, la institución subsane en tiempo y forma las observaciones que se hayan emitido a los datos y comprobantes de pago asociados.

DIRECCIÓN DE FORTALECIMIENTO INSTITUCIONAL
CUMPLIMIENTO DE METAS COMPROMISO TRIMESTRE 3
EJERCICIO FISCAL 2015

Universidad: Universidad Autónoma de Nuevo León
Clave 911: 19MSU0011T

Clave de convenio: C/PROFOCIE-2015-19MSU0011T

Proyecto: Fortalecimiento de la Capacidad y Competitividad Académica asegurando la formación integral del estudiante con procesos de Innovación Educativa en la FCFM.

Clave de proyecto: P/PROFOCIE-2015-19MSU0011T-09

Meta Compromiso		Valor Original		Ajustado Anual		Ajustado Trimestral					Justificación IES	
		Número	%	Número	%	Número	%	Número	%Alcanzado	%Trimestral		%Total de avance
Capacidad Académica												
Total de Profesores de Tiempo Completo.		Total: 104										
1.1.3	Maestría	56	53.85	54	51.92	0	0	50	48.08	100+	92.59	Se jubiló un PTC y recibieron su título de Doctor el resto de los PTC. Se titularon PTC con grado de Doctor, hizo que se incrementara el indicador.
1.1.4	Doctorado	42	40.38	49	47.12	0	0	54	51.92	100+	100+	
1.1.5	Posgrado en el área disciplinar de su desempeño	98	94.23	103	99.04	0	0	106	100+	100+	100+	Es el total de PTC que actualmente tenemos con grado de Maestría y de Doctorado.
1.1.6	Doctorado en el área disciplinar de su desempeño	42	40.38	49	47.12	0	0	54	51.92	100+	100+	Es el total de PTC que actualmente tienen Doctorado en el área disciplinar de su desempeño.
1.1.7	Perfil deseable reconocido por el PROMEP-SES	64	61.54	55	52.88	0	0	54	51.92	100+	98.16	Tenemos 54 PTC con perfil deseable, estamos en espera del resultado de una Profesora que solicitó su evaluación por seis años.
1.1.8	Adscripción al SNI o SNC	23	22.12	28	26.92	0	0	34	32.69	100+	100+	Es el total de PTC que actualmente tenemos adscritos al SNI, se ha incrementado el indicador.
1.1.9	Participación en el programa de tutorías	72	69.23	72	69.23	0	0	75	72.12	100+	100+	Es el total de PTC que participan actualmente en el Programa Institucional de Tutorías.
Total de profesores que conforman la planta académica		Total: 236										
1.2.1	Profesores (PTC, PMT y PA) que reciben capacitación y/o actualización con al menos 40 horas por año	225	95.34	236	100	0	0	240	100+	100+	100+	Es el total de Profesores que reciben capacitación.
Total de Cuerpos Académicos		Total: 16										
1.3.1	Consolidados	3	18.75	5	31.25	0	0	4	25	100+	80	Actualmente tenemos cuatro CA Consolidados.
1.3.2	En Consolidación	3	18.75	6	37.5	0	0	7	43.75	100+	100+	Actualmente tenemos siete CA En Consolidación.

Universidad: Universidad Autónoma de Nuevo León
Clave 911: 19MSU0011T

Clave de convenio: C/PROFOCIE-2015-19MSU0011T

Proyecto: Fortalecimiento de la Capacidad y Competitividad Académica asegurando la formación integral del estudiante con procesos de Innovación Educativa en la FCFM.

Clave de proyecto: P/PROFOCIE-2015-19MSU0011T-09

1.3.3	En Formación	8	50	5	31.25	0	0	5	31.25	100+	100	Actualmente tenemos cinco CA en Formación.
Competitividad Académica												
Total de Programas Educativos de TSU/PA y Lic		Total: 6										
2.1.1	Número y % de PE con estudios de factibilidad para buscar su pertinencia	6	100	6	100	0	0	6	100	100+	100	Seis PE de Licenciatura (100%) tienen estudios de factibilidad para buscar su pertinencia.
2.1.2	Número y % de PE con currículo flexible	6	100	6	100	0	0	6	100	100+	100	Seis PE de Licenciatura (100%) tienen currículo flexible.
2.1.3	Número y % de PE que se actualizarán incorporando elementos de enfoques centrados en el estudiante o en el aprendizaje.	6	100	1	16.67	0	0	0	0	0	0	A la fecha se cuenta con un avance del 60% de la actualización del PE.
2.1.4	Número y % de PE que se actualizarán incorporando estudios de seguimiento de egresados y empleadores	5	83.33	1	16.67	0	0	0	0	0	0	A la fecha se cuenta con un avance del 60% de la actualización del PE.
2.1.5	Número y % de PE que se actualizarán incorporando el servicio social en el plan de estudios	6	100	1	16.67	0	0	0	0	0	0	A la fecha se cuenta con un avance del 60% de la actualización del PE.
2.1.6	Número y % de PE que se actualizarán incorporando la práctica profesional en el plan de estudios	3	50	1	16.67	0	0	0	0	0	0	A la fecha se cuenta con un avance del 60% de la actualización del PE.
2.1.7	Número y % de PE basado en competencias	6	100	6	100	0	0	6	100	100+	100	Seis PE de Licenciatura (100%) están basados en competencias.
Total de Programas Educativos de TSU/PA y Lic evaluables		Total: 6										
2.2.1	Número y % de PE que alcanzarán el nivel 1 los CIEES.	5	83.33	3	50	0	0	3	50	100+	100	Los tres PE de Licenciatura: Matemáticas, Física y Ciencias Computacionales renovaron el nivel 1 de los CIEES.
2.2.2	Número y % de PE que serán acreditados por organismos reconocidos por el COPAES.	1	16.67	1	16.67	0	0	0	0	0	0	Estamos en espera de que venga el organismo evaluador por parte de la COPAES para que reacredite a la Licenciatura en Ciencias Computacionales.

Universidad: Universidad Autónoma de Nuevo León
Clave 911: 19MSU0011T

Clave de convenio: C/PROFOCIE-2015-19MSU0011T

Proyecto: Fortalecimiento de la Capacidad y Competitividad Académica asegurando la formación integral del estudiante con procesos de Innovación Educativa en la FCFM.

Clave de proyecto: P/PROFOCIE-2015-19MSU0011T-09

2.2.3	Número y % de PE de licenciatura y TSU de calidad del total de la oferta educativa evaluable	5	83.33	5	83.33	0	0	5	83.33	100+	100	Cinco de nuestros PE de Licenciatura son de calidad debido a que se encuentran en el nivel 1 de CIEES y un PE de Licenciatura además está acreditado por un organismo de la COPAES, estamos esperando que en este año se reacredite.
Total de matrícula evaluable de Nivel TSU/PA y Lic		Total: 2,700										
2.3.1	Número y % de matrícula atendida en PE de TSU/PA y Licenciatura de calidad del total asociada a los PE evaluables	1,370	50.74	2,700	100	0	0	2,848	100+	100+	100+	Es el total de estudiantes inscritos en el semestre agosto - diciembre, de los PE de Licenciatura de calidad.
Total de Programas Educativos de posgrado		Total: 6										
2.4.1	PE de posgrado que se actualizarán	2	33.33	2	33.33	0	0	1	16.67	100+	50	Se rediseñó (actualizó) el Doctorado en Ingeniería Física Industrial aprobándolo el H. Consejo Universitario de la UANL. Sigue pendiente la Maestría en Ingeniería Física Industrial, se cuenta ya con una propuesta; sin embargo seguimos trabajando en ella, debido a que hay que alinearla al rediseño del DIFI, ya que debe de haber consistencia entre ambos PE.
2.4.3	PE de posgrado reconocidos por el Programa Nacional de Posgrado de Calidad (PNPC)	4	66.67	4	66.67	0	0	4	66.67	100+	100	Actualmente tenemos cuatro PE de posgrado en el PNPC.
Total de Matrícula de nivel posgrado		Total: 60										
2.5.1	Número y porcentaje de matrícula atendida en PE de posgrado de calidad.	69	115	60	100	0	0	59	98.33	100+	98.33	Actualmente contamos con 59 estudiantes en los cuatro PE de posgrado de calidad.

Porcentaje ponderado del cumplimiento de las metas 80.00 %

DIRECCIÓN DE FORTALECIMIENTO INSTITUCIONAL
CUMPLIMIENTO DE METAS COMPROMISO TRIMESTRE 3
EJERCICIO FISCAL 2015

Universidad: Universidad Autónoma de Nuevo León
Clave 911: 19MSU0011T

Clave de convenio: C/PROFOCIE-2015-19MSU0011T

Proyecto: Fortalecimiento de la Capacidad y Competitividad Académica asegurando la formación integral del estudiante con procesos de Innovación Educativa en la FCFM.

Clave de proyecto: P/PROFOCIE-2015-19MSU0011T-09

Mtro. Rogelio Guillermo Garza Rivera
Rector

Rogelio Juvenal Sepúlveda Guerra
Responsable del proyecto



CULTAD DE CIENCIAS
FISICO-MATEMATICAS
DIRECCION



Universidad Autónoma de Nuevo León

P/PROFOCIE-2015 Internacionalización de los PE de la DES y fortalecimiento de los CA, manteniendo la competitividad y capacidad académica -19MSU0011T-10 alcanzadas y cumpliendo con normas de seguridad laboral y ambiental internacionales.

No. OP	Descripción del Objetivo Particular						
01	Impulsar la internacionalización de los PE.						
No. MA	Descripción de la Meta Académica	Valores Cualitativos			Valores Financieros		
		Programado	Alcanzado	%	Programado	Ejercido	%
1	Favorecer la formación de profesionistas competentes a nivel internacional.	10.00	12.00	120.00	144,026.00	70,665.00	49.06

No. MA	Trimestre 1			Trimestre 2			Trimestre 3		
	Meta Programada	Meta	Monto Alcanzado	Meta Programada	Meta	Monto Alcanzado	Meta Programada	Meta	Monto Alcanzado
1	0.00		0.00	2.00	4.00	26,660.00	8.00	8.00	44,005.00

No. MA	Observación
1	Se cumplió la meta establecida.

No. OP	Descripción del Objetivo Particular						
02	Fortalecimiento de la capacidad académica.						
No. MA	Descripción de la Meta Académica	Valores Cualitativos			Valores Financieros		
		Programado	Alcanzado	%	Programado	Ejercido	%
1	Mantener el nivel de los 2 CAC y mejorar el de los dos CAEC, a través de su interacción en redes nacionales e internacionales y la difusión de sus resultados de investigación en foros especializados.	2.00	2.00	100.00	170,895.00	119,224.34	69.76
2	Incrementar el % de PTC con reconocimiento del Sistema	62.00	62.00	100.00	419,934.00	253,750.00	60.43



Nacional de Investigadores.						
-----------------------------	--	--	--	--	--	--

No. MA	Trimestre 1			Trimestre 2			Trimestre 3		
	Meta Programada	Meta	Monto Alcanzado	Meta Programada	Meta	Monto Alcanzado	Meta Programada	Meta	Monto Alcanzado
1	2.00	2.00	0.00	0.00		51,152.00	0.00		68,072.34
2	62.00	62.00	0.00	0.00		0.00	0.00		253,750.00

No. OP	Descripción del Objetivo Particular						
03	Mantener una alta competitividad académica, con PE pertinentes.						
No. MA	Descripción de la Meta Académica	Valores Cualitativos			Valores Financieros		
		Programado	Alcanzado	%	Programado	Ejercido	%
3	Garantizar el acceso a información científica de actualidad en las disciplinas de la DES.	16.00	16.00	100.00	30,048.00	21,704.35	72.23

No. MA	Trimestre 1			Trimestre 2			Trimestre 3		
	Meta Programada	Meta	Monto Alcanzado	Meta Programada	Meta	Monto Alcanzado	Meta Programada	Meta	Monto Alcanzado
3	5.00	5.00	0.00	5.00	5.00	20,482.51	6.00	6.00	1,221.84

No. MA	Observación
3	Se cumplió la meta establecida.

Firma	
	
Mtro. Rogelio Guillermo Garza Rivera Rector	Dr. José Guadalupe Marmolejo Moncivais Responsable del Proyecto

Los montos ejercidos que se reflejan en este reporte se presentan con carácter informativo, en tanto el Departamento de Seguimiento Financiero de la Dirección de Fortalecimiento Institucional, concluye la revisión de la documentación que la universidad capturó durante el tercer trimestre del 2015, para comprobar la aplicación de los montos asignados, y en su caso, la institución subsane en tiempo y forma las observaciones que se hayan emitido a los datos y comprobantes de pago asociados.

Universidad: Universidad Autónoma de Nuevo León
Clave 911: 19MSU0011T

Clave de convenio: C/PROFOCIE-2015-19MSU0011T

Proyecto: Internacionalización de los PE de la DES y fortalecimiento de los CA, manteniendo la competitividad y capacidad académica alcanzadas y cumpliendo con normas de seguridad laboral y ambiental internacionales.

Clave de proyecto: P/PROFOCIE-2015-19MSU0011T-10

Meta Compromiso		Valor Original		Ajustado Anual		Ajustado Trimestral					Justificación IES	
		Número	%	Número	%	Número	%	Número	%Alcanzado	%Trimestral		%Total de avance
Capacidad Académica												
Total de Profesores de Tiempo Completo.		Total: 24										
1.1.4	Doctorado	26	108.33	24	100	0	0	24	100	100+	100	Los PTC que actualmente tiene la DES cuenta con Doctorado.
1.1.5	Posgrado en el área disciplinar de su desempeño	26	108.33	24	100	0	0	24	100	100+	100	Los PTC que actualmente tiene la DES cuenta con posgrado en el área de su desempeño.
1.1.6	Doctorado en el área disciplinar de su desempeño	26	108.33	24	100	0	0	24	100	100+	100	Los PTC que actualmentre tiene la DES cuenta con Doctorado en el área de su desempeño.
1.1.7	Perfil deseable reconocido por el PROMEP-SES	26	108.33	23	95.83	0	0	23	95.83	100+	100	
1.1.8	Adscripción al SNI o SNC	15	62.5	15	62.5	0	0	15	62.5	100+	100	Actualmente la planta docente cuenta con 15 ptc AL SNI.
1.1.9	Participación en el programa de tutorías	26	108.33	24	100	0	0	24	100	100+	100	Los PTC participan en el programa de Tutorías.
Total de profesores que conforman la planta académica		Total: 31										
1.2.1	Profesores (PTC, PMT y PA) que reciben capacitación y/o actualización con al menos 40 horas por año	8	25.81	2	6.45	0	0	0	0	0	0	
Total de Cuerpos Académicos		Total: 4										
1.3.1	Consolidados	2	50	2	50	0	0	2	50	100+	100	2 de los CA se encuentran Consolidados.
1.3.2	En Consolidación	2	50	2	50	0	0	2	50	100+	100	2 de los CA se encuentran en Consolidación.
Competitividad Académica												
Total de Programas Educativos de TSU/PA y Lic		Total: 2										
2.1.1	Número y % de PE con estudios de factibilidad para buscar su pertinencia	2	100	2	100	0	0	2	100	100+	100	Los 2 PE con que cuenta la DES tienen estudios de factibilidad.
2.1.2	Número y % de PE con currículo flexible	2	100	2	100	0	0	2	100	100+	100	Ambos PE de Licenciatura tienen curriculum flexible.
2.1.3	Número y % de PE que se actualizarán incorporando elementos de enfoques centrados en el estudiante o en el aprendizaje	2	100	2	100	0	0	2	100	100+	100	Los 2 PE de Licenciatura con que cuenta la DES se actualizaron bajo el mismo enfoque.

Universidad: Universidad Autónoma de Nuevo León
Clave 911: 19MSU0011T

Clave de convenio: C/PROFOCIE-2015-19MSU0011T

Proyecto: Internacionalización de los PE de la DES y fortalecimiento de los CA, manteniendo la competitividad y capacidad académica alcanzadas y cumpliendo con normas de seguridad laboral y ambiental internacionales.

Clave de proyecto: P/PROFOCIE-2015-19MSU0011T-10

2.1.4	Número y % de PE que se actualizarán incorporando estudios de seguimiento de egresados y empleadores	2	100	2	100	0	0	2	100	100+	100	Los 2 PE de Licenciatura con que cuenta la DES se actualizaron incorporando estudios de egresados y empleadores.	
2.1.5	Número y % de PE que se actualizarán incorporando el servicio social en el plan de estudios	2	100	2	100	0	0	2	100	100+	100	Los 2 PE de Licenciatura con que cuenta la DES se actualizaron incorporando el servicio social en el plan de estudios.	
2.1.7	Número y % de PE basado en competencias	2	100	2	100	0	0	2	100	100+	100	Los 2 PE de Licenciatura con que cuenta la DES tienen un modelo basado en competencias.	
Total de Programas Educativos de TSU/PA y Lic evaluables		Total: 2											
2.2.1	Número y % de PE que alcanzarán el nivel 1 los CIEES.	2	100	2	100	0	0	2	100	100+	100	Los 2 PE de Licenciatura con que cuenta la DES tiene nivel 1 por el CIEES.	
2.2.2	Número y % de PE que serán acreditados por organismos reconocidos por el COPAES.	2	100	2	100	0	0	2	100	100+	100	Los 2 PE de Licenciatura con que cuenta la DES están acreditados por organismos del COPAS.	
2.2.3	Número y % de PE de licenciatura y TSU de calidad del total de la oferta educativa evaluable	2	100	2	100	0	0	2	100	100+	100	La totalidad de los PE.	
Total de matrícula evaluable de Nivel TSU/PA y Lic		Total: 225											
2.3.1	Número y % de matrícula atendida en PE de TSU/PA y Licenciatura de calidad del total asociada a los PE evaluables	240	106.67	225	100	0	0	0	0	0	0		
Total de Programas Educativos de posgrado		Total: 2											
2.4.1	PE de posgrado que se actualizarán	2	100	2	100	0	0	2	100	100+	100	Los 2 PE de Posgrado con que cuenta la DES se actualizaron.	
2.4.3	PE de posgrado reconocidos por el Programa Nacional de Posgrado de Calidad (PNPC)	2	100	2	100	0	0	2	100	100+	100	Los 2 PE de Posgrado con que cuenta la DES están reconocidos por el PNPC.	
2.4.5	PE de posgrado que ingresarán al Padrón Nacional de Posgrado (PNP)	2	100	2	100	0	0	2	100	100+	100	Los 2 PE de Posgrado con que cuenta la DES están en el PNP.	
Total de Matrícula de nivel posgrado		Total: 60											
2.5.1	Número y porcentaje de matrícula atendida en PE de posgrado de calidad.	85	141.67	60	100	0	0	0	0	0	0		
Tasa de egreso por cohorte generacional de Licenciatura		M1	M2	%	M2	%	M2 Ajustado	% Ajustado	M2 Alcanzado	%Alcanzado	%Trimestral	%Total de avance	Justificación IES

Universidad: Universidad Autónoma de Nuevo León
Clave 911: 19MSU0011T

Clave de convenio: C/PROFOCIE-2015-19MSU0011T

Proyecto: Internacionalización de los PE de la DES y fortalecimiento de los CA, manteniendo la competitividad y capacidad académica alcanzadas y cumpliendo con normas de seguridad laboral y ambiental internacionales.

Clave de proyecto: P/PROFOCIE-2015-19MSU0011T-10

2.8.1	Tasa de egreso por cohorte para PE de licenciatura Ciclo A	27	20	74.07	15	55.56	0	0	15	55.56	100+	100	
Tasa de titulación por cohorte generacional de Licenciatura		M1	M2	%	M2	%	M2 Ajustado	% Ajustado	M2 Alcanzado	%Alcanzado	%Trimestral	%Total de avance	Justificación IES
2.9.1	Tasa de titulación por cohorte para PE de licenciatura Ciclo A	20	20	100	7	35	2	10	5	25	100+	71.43	Se cumplió la meta establecida.
Tasa de graduación por cohorte generacional de Licenciatura		M1	M2	%	M2	%	M2 Ajustado	% Ajustado	M2 Alcanzado	%Alcanzado	%Trimestral	%Total de avance	Justificación IES
2.10.1	Tasa de graduación para PE de posgrado	21	18	85.71	13	61.9	6	28.57	23	100+	100+	100+	Los valores trimestrales alcanzados corresponden a la cohorte 2015 debido al año adicional que especifica el cálculo de la T.T.C. Al momento de captura corresponde M1 34 Y M2 24 al año 2015. Y el M1 21 y M2 18 corresponde a 2014.

Porcentaje ponderado del cumplimiento de las metas 100.00 %

Mtro. Rogelio Guillermo Garza Rivera
Rector

Dr. José Guadalupe Marmolejo Moncivais
Responsable del proyecto



Programa de Fortalecimiento de la Calidad en Instituciones Educativas
Formato de apoyo para analizar el Seguimiento Académico de proyectos PROFOCIE 2015





Universidad Autónoma de Nuevo León

**P/PROFOCIE-2015 Proyecto de Desarrollo Sistémico de la DES-FACPYAP-UANL
-19MSU0011T-11**

No. OP	Descripción del Objetivo Particular						
01	Mejorar las áreas de oportunidad de la DES relacionadas con: la calidad de los PE de posgrado; la formación integral del estudiante y la atención a las recomendaciones de los CIEES y los organismos reconocidos por el COPAES.						
No. MA	Descripción de la Meta Académica	Valores Cualitativos			Valores Financieros		
		Programado	Alcanzado	%	Programado	Ejercido	%
1	Impulsar las LGAC relacionadas con los PE de Posgrado.	8.00	0.00	0.00	433,324.00	282,000.00	65.08

No. MA	Trimestre 1			Trimestre 2			Trimestre 3		
	Meta Programada	Meta	Monto Alcanzado	Meta Programada	Meta	Monto Alcanzado	Meta Programada	Meta	Monto Alcanzado
1	0.00	0.00	0.00	0.00	0.00	0.00	8.00		282,000.00

No. MA	Observación
1	Cabe aclarar que la meta originalmente programada de 8 unidades dependía de contar con los \$ 720 000 solicitados. al contar con la aprobación de sólo \$ 433 324 la meta es de 4 unidades y ya cumplimos 3 metas en este tercer trimestre

Firma	
	
Mtro. Rogelio Guillermo Garza Rivera Rector	Dr. Gerardo Tamez González Responsable del Proyecto



FACULTAD DE CIENCIAS POLITICAS
Y ADMINISTRACION PUBLICA

Los montos ejercidos que se reflejan en este reporte se presentan con carácter informativo, en tanto el Departamento de Seguimiento Financiero de la Dirección de Fortalecimiento Institucional, concluye la revisión de la documentación que la universidad capturó durante el tercer trimestre del 2015, para comprobar la aplicación de los montos asignados, y en su caso, la institución subsane en tiempo y forma las observaciones que se hayan emitido a los datos y comprobantes de pago asociados.

Universidad: Universidad Autónoma de Nuevo León
Clave 911: 19MSU0011T

Clave de convenio: C/PROFOCIE-2015-19MSU0011T

Proyecto: Proyecto de Desarrollo Sistémico de la DES-FACPYAP-UANL

Clave de proyecto: P/PROFOCIE-2015-19MSU0011T-11

Meta Compromiso		Valor Original		Ajustado Anual		Ajustado Trimestral			%Total de avance	Justificación IES		
		Número	%	Número	%	Número	%	Número			%Alcanzado	%Trimestral
Capacidad Académica												
Total de Profesores de Tiempo Completo.		Total: 90										
1.1.3	Maestría	40	44.44	40	44.44	0	0	39	43.33	100+	97.5	El diferencial lo cumpliremos en el curso del 4° trimestre.
1.1.4	Doctorado	50	55.56	50	55.56	0	0	49	54.44	100+	98	El diferencial lo cumpliremos en el curso del 4° trimestre.
1.1.5	Posgrado en el área disciplinar de su desempeño	90	100	90	100	0	0	88	97.78	100+	97.78	El número alcanzado es 88. El diferencial lo cumpliremos en el curso del 4° trimestre.
1.1.6	Doctorado en el área disciplinar de su desempeño	50	55.56	50	55.56	0	0	49	54.44	100+	98	El diferencial lo cumpliremos en el curso del 4° trimestre.
1.1.7	Perfil deseable reconocido por el PROMEP-SES	45	50	45	50	0	0	44	48.89	100+	97.78	El número alcanzado es 43. Tuvimos varias bajas de PTC desde 2015 y estamos contratando nuevos PTC
1.1.8	Adscripción al SNI o SNC	12	13.33	12	13.33	0	0	10	11.11	100+	83.33	El número alcanzado es 10. Tuvimos varias bajas de PTC desde 2015 y estamos contratando nuevos PTC
1.1.9	Participación en el programa de tutorías	50	55.56	50	55.56	0	0	49	54.44	100+	98	El diferencial lo cumpliremos en el curso del 4° trimestre.
Total de profesores que conforman la planta académica		Total: 153										
1.2.1	Profesores (PTC, PMT y PA) que reciben capacitación y/o actualización con al menos 40 horas por año	92	60.13	95	62.09	95	62.09	94	61.44	98.95	98.95	El diferencial lo cumpliremos en el curso del 4° trimestre.
Total de Cuerpos Académicos		Total: 6										
1.3.2	En Consolidación	3	50	3	50	0	0	1	16.67	100+	33.33	Tuvimos varias bajas de PTC desde 2015, miembros de CA, entra dichas bajas la de la Dra. Cynthia Carolina Arroyo Rivera afectó sensiblemente el rendimiento del CA en el que participaba.

Universidad: Universidad Autónoma de Nuevo León

Clave 911: 19MSU0011T

Clave de convenio: C/PROFOCIE-2015-19MSU0011T

Proyecto: Proyecto de Desarrollo Sistémico de la DES-FACPYAP-UANL

Clave de proyecto: P/PROFOCIE-2015-19MSU0011T-11

1.3.3	En Formación	2	33.33	3	50	0	0	5	83.33	100+	100+	Reestructuramos los CA, redefiniendo sus LGAC, redistribuyendo sus miembros; y creamos un CA más.	
Competitividad Académica													
Total de Programas Educativos de TSU/PA y Lic evaluables		Total: 2											
2.2.1	Número y % de PE que alcanzarán el nivel 1 los CIEES.	2	100	2	100	0	0	2	100	100+	100	El número alcanzado es 2 y es Meta Cumplida	
2.2.3	Número y % de PE de licenciatura y TSU de calidad del total de la oferta educativa evaluable	2	100	2	100	0	0	2	100	100+	100	El número alcanzado es 2 y es Meta Cumplida	
Total de matrícula evaluable de Nivel TSU/PA y Lic		Total: 4,675											
2.3.1	Número y % de matrícula atendida en PE de TSU/PA y Licenciatura de calidad del total asociada a los PE evaluables	4,675	100	4,675	100	4,675	100	4,553	97.39	97.39	97.39	En esta Meta Compromiso cometimos el error de no restar, del valor comprometido, la matrícula del reciente PE de Lic. en Administración de Energía y Desarrollo Sustentable que todavía no es evaluable. Al corregir este error, la matrícula del valor comprometido es igual al valor logrado = 4553	
Total de Programas Educativos de posgrado		Total: 5											
2.4.1	PE de posgrado que se actualizarán	5	100	5	100	0	0	5	100	100+	100	El valor alcanzado es 5 y es Meta Cumplida	
2.4.3	PE de posgrado reconocidos por el Programa Nacional de Posgrado de Calidad (PNPC)	5	100	5	100	0	0	5	100	100+	100	El valor alcanzado es 5 y es Meta Cumplida	
2.4.4	PE de posgrado que ingresarán al Programa de Fomento a la Calidad (PFC)	4	80	5	100	0	0	5	100	100+	100	El valor alcanzado es 5 y es Meta Cumplida	
Total de Matrícula de nivel posgrado		Total: 273											
2.5.1	Número y porcentaje de matrícula atendida en PE de posgrado de calidad.	160	58.61	273	100	273	100	275	100+	100+	100+	El valor alcanzado es 273 y es Meta Cumplida	
Tasa de egreso por cohorte generacional de Licenciatura		M1	M2	%	M2	%	M2 Ajustado	% Ajustado	M2 Alcanzado	%Alcanzado	%Trimestral	%Total de avance	Justificación IES
2.8.1	Tasa de egreso por cohorte para PE de licenciatura Ciclo A	291	213	73.2	255	87.63	0	0	255	87.63	100+	100	El valor alcanzado es 255 y es Meta Cumplida
2.8.2	Tasa de egreso por cohorte para PE de licenciatura Ciclo B	845	626	215.12	630	216.49	0	0	630	100+	100+	100	El valor alcanzado es 630 y es Meta Cumplida

Universidad: Universidad Autónoma de Nuevo León
Clave 911: 19MSU0011T

Clave de convenio: C/PROFOCIE-2015-19MSU0011T

Proyecto: Proyecto de Desarrollo Sistémico de la DES-FACPYAP-UANL

Clave de proyecto: P/PROFOCIE-2015-19MSU0011T-11

Tasa de titulación por cohorte generacional de Licenciatura		M1	M2	%	M2	%	M2 Ajustado	% Ajustado	M2 Alcanzado	%Alcanzado	%Trimestral	%Total de avance	Justificación IES
2.9.1	Tasa de titulación por cohorte para PE de licenciatura Ciclo A	213	124	58.22	124	58.22	0	0	122	57.28	100+	98.39	El número alcanzado es 122 y si bien la diferencia es poco significativa respecto del valor comprometido, el rezago tiene como causa factores como la tramitología relacionados con factores económicos personales, los cuales no son atribuibles a la Facultad.
2.9.2	Tasa de titulación por cohorte para PE de licenciatura Ciclo B	626	348	163.38	348	163.38	0	0	342	100+	100+	98.28	El número alcanzado es 342 y si bien la diferencia es poco significativa respecto del valor comprometido, el rezago tiene como causa factores como la tramitología relacionados con factores económicos personales, los cuales no son atribuibles a la Facultad.
Tasa de graduación por cohorte generacional de Licenciatura		M1	M2	%	M2	%	M2 Ajustado	% Ajustado	M2 Alcanzado	%Alcanzado	%Trimestral	%Total de avance	Justificación IES
2.10.1	Tasa de graduación para PE de posgrado	50	30	60	46	92	0	0	92	100+	100+	100+	El número alcanzado es 92 y es Meta Cumplida

Porcentaje ponderado del cumplimiento de las metas 90.00 %

Mtro. Rogelio Guillermo Garza Rivera
Rector

Dr. Gerardo Tamez González
Responsable del proyecto



FACULTAD DE CIENCIAS POLITICAS
Y ADMINISTRACIÓN PÚBLICA



Programa de Fortalecimiento de la Calidad en Instituciones Educativas
 Formato de apoyo para analizar el Seguimiento Académico de proyectos PROFOCIE 2015



Universidad Autónoma de Nuevo León

P/PROFOCIE-2015 Consolidación Internacional de la Competitividad y Capacidad Académicas de la Facultad de Ciencias Químicas.
 -19MSU0011T-12

No. OP	Descripción del Objetivo Particular						
01	Mejorar el posicionamiento de la capacidad académica de la DES a nivel internacional, mediante el aumento de la producción científica de alto impacto de los integrantes de los Cuerpos Académicos de la DES, para mantener o incrementar su nivel de consolidación.						
No. MA	Descripción de la Meta Académica	Valores Cualitativos			Valores Financieros		
		Programado	Alcanzado	%	Programado	Ejercido	%
1	PTC en el Sistema Nacional de Investigadores	7.00	9.00	128.57	291,000.00	291,000.00	100.00

No. MA	Trimestre 1			Trimestre 2			Trimestre 3		
	Meta Programada	Meta	Monto Alcanzado	Meta Programada	Meta	Monto Alcanzado	Meta Programada	Meta	Monto Alcanzado
1	7.00	9.00	0.00	0.00	0.00	0.00	0.00	0.00	291,000.00

No. MA	Observación
1	No hay ni convocatoria ni resultados en este trimestre.

No. OP	Descripción del Objetivo Particular						
02	Gestionar la acreditación internacional y mantener la acreditación nacional por organismos reconocidos por el COPAES de los PE de licenciatura de la DES, a través de la mejora de su calidad para aumentar su competitividad nacional e internacional.						
No. MA	Descripción de la Meta Académica	Valores Cualitativos			Valores Financieros		
		Programado	Alcanzado	%	Programado	Ejercido	%
2	Mejorar las prácticas de laboratorio para el desarrollo de competencias de los estudiantes de acuerdo al eje de internacionalización del modelo educativo y académico de licenciatura de la UANL	12.00	0.00	0.00	300,000.00	300,000.00	100.00

3	PE de licenciatura que estarán acreditados nacionalmente por organismos reconocidos por el COPAES	4.00	8.00	200.00	200,000.00	103,055.26	51.53
---	---	------	------	--------	------------	------------	-------



No. MA	Trimestre 1			Trimestre 2			Trimestre 3		
	Meta Programada	Meta	Monto Alcanzado	Meta Programada	Meta	Monto Alcanzado	Meta Programada	Meta	Monto Alcanzado
2	0.00	0.00	0.00	6.00		0.00	0.00	0.00	300,000.00
3	0.00	4.00	0.00	0.00	4.00	0.00	0.00		103,055.26


No. MA	Observación
2	Los equipos de laboratorio adquiridos han sido entregados durante este trimestre.
3	Los PE aprovechan los apoyos para dar atención continua a los marcos de los organismos acreditadores.

No. OP	Descripción del Objetivo Particular
03	Mejorar la competitividad académica de los PE de posgrado de la DES, mediante la gestión de recursos de calidad para lograr el nivel de consolidado y de competencia internacional en el PNPC para los posgrados que se encuentran en desarrollo y consolidado, respectivamente, y el ingreso al PNPC de la maestría en ciencias con orientación en Microbiología Aplicada.

No. MA	Descripción de la Meta Académica	Valores Cualitativos			Valores Financieros		
		Programado	Alcanzado	%	Programado	Ejercido	%

No. MA	Trimestre 1			Trimestre 2			Trimestre 3		
	Meta Programada	Meta	Monto Alcanzado	Meta Programada	Meta	Monto Alcanzado	Meta Programada	Meta	Monto Alcanzado

Firma	
 Mtro. Rogelio Guillermo Garza Rivera Rector	 Dr. Eduardo Soto Regalado Responsable del Proyecto



Los montos ejercidos que se reflejan en este reporte se presentan con carácter informativo, en tanto el Departamento de Seguimiento Financiero de la Dirección de Fortalecimiento Institucional, concluye la revisión de la documentación que la universidad capturó durante el tercer trimestre del 2015, para comprobar la aplicación de los montos asignados, y en su caso, la institución subsane en tiempo y forma las observaciones que se hayan emitido a los datos y comprobantes de pago asociados.

Universidad: Universidad Autónoma de Nuevo León
Clave 911: 19MSU0011T

Clave de convenio: C/PROFOCIE-2015-19MSU0011T

Proyecto: Consolidación Internacional de la Competitividad y Capacidad Académicas de la Facultad de Ciencias Químicas.

Clave de proyecto: P/PROFOCIE-2015-19MSU0011T-12

Meta Compromiso		Valor Original		Ajustado Anual		Ajustado Trimestral		Ajustado Trimestral			Justificación IES	
		Número	%	Número	%	Número	%	Número	%Alcanzado	%Trimestral		%Total de avance
Capacidad Académica												
Total de Profesores de Tiempo Completo		Total: 133										
1.1.3	Maestría	49	36.84	50	37.59	0	0	45	33.83	100+	90	Se presentaron jubilaciones de PTC con grado de maestría.
1.1.4	Doctorado	78	58.65	80	60.15	0	0	92	69.17	100+	100+	Se han contratado profesores investigadores para plazas de PTC.
1.1.5	Posgrado en el área disciplinar de su desempeño	127	95.49	130	97.74	0	0	137	100+	100+	100+	Los 137 PTC tienen posgrado en su área disciplinar de desempeño, es requisito para su incorporación a la planta docente.
1.1.6	Doctorado en el área disciplinar de su desempeño	78	58.65	80	60.15	0	0	92	69.17	100+	100+	Los 92 PTC con grado de doctor tienen posgrado en su área disciplinar de desempeño, como requisito para fortalecer los procesos de enseñanza e investigación.
1.1.7	Perfil deseable reconocido por el PROMEP-SES	106	79.7	96	72.18	0	0	99	74.44	100+	100+	La actividad de los PTC ha incidido en un incremento en la cantidad de profesores con Perfil Deseable.
1.1.8	Adscripción al SNI o SNC	51	38.35	57	42.86	0	0	59	44.36	100+	100+	Continúan 59 PTC con adscripción al SNI. Con los resultados recién emitidos por el CONACyT ingresarán 10 PTC y no permanecerán 2 con lo que en el inicio de 2017 la DES contará con 67 profesores adscritos al SNI.
1.1.9	Participación en el programa de tutorías	127	95.49	130	97.74	0	0	137	100+	100+	100+	Los 137 PTC participan en el programa de tutorías.
Total de profesores que conforman la planta académica		Total: 90										
1.2.1	Profesores (PTC, PMT y PA) que reciben capacitación y/o actualización con al menos 40 horas por año	127	141.11	90	100	20	22.22	60	66.67	100+	66.67	El plan de desarrollo del profesorado sigue avanzando para dar cumplimiento a las metas establecidas.
Total de Cuerpos Académicos		Total: 8										
1.3.1	Consolidados	5	62.5	5	62.5	0	0	5	62.5	100+	100	Dado su periodo de aplicación a evaluación, estos CA no han aplicado a convocatoria de evaluación y su nivel de consolidación permanece.
1.3.2	En Consolidación	2	25	2	25	0	0	3	37.5	100+	100+	Un CA de registro reciente obtuvo el nivel de en consolidación.
Competitividad Académica												
Total de Compromiso		Total: 4										



Universidad: Universidad Autónoma de Nuevo León
Clave 911: 19MSU0011T

Clave de convenio: C/PROFOCIE-2015-19MSU0011T

Proyecto: Consolidación Internacional de la Competitividad y Capacidad Académicas de la Facultad de Ciencias Químicas.

Clave de proyecto: P/PROFOCIE-2015-19MSU0011T-12

2.1.1	Número y % de PE con estudios de factibilidad para buscar su pertinencia	4	100	4	100	0	0	4	100	100+	100	Los 4 PE de licenciatura realizan estudios de factibilidad para conocer su pertinencia.	
2.1.2	Número y % de PE con currículo flexible	4	100	4	100	0	0	4	100	100+	100	Los 4 PE de licenciatura tienen currículo flexible.	
2.1.3	Número y % de PE que se actualizarán incorporando elementos de enfoques centrados en el estudiante o en el aprendizaje.	4	100	4	100	0	0	4	100	100+	100	Los 4 PE de licenciatura se actualizan con incorporación de elementos de enfoques centrados en el estudiante y el aprendizaje.	
2.1.4	Número y % de PE que se actualizarán incorporando estudios de seguimiento de egresados y empleadores.	4	100	4	100	0	0	4	100	100+	100	Los 4 PE de licenciatura se actualizan con incorporación de estudios de seguimiento de egresados y empleadores.	
2.1.5	Número y % de PE que se actualizarán incorporando el servicio social en el plan de estudios	4	100	4	100	0	0	4	100	100+	100	Los 4 PE de licenciatura tienen incorporado el servicio social en el plan de estudios.	
2.1.6	Número y % de PE que se actualizarán incorporando la práctica profesional en el plan de estudios	4	100	4	100	0	0	4	100	100+	100	Los 4 PE de licenciatura tienen incorporada la práctica profesional en el plan de estudios.	
2.1.7	Número y % de PE basado en competencias	4	100	4	100	0	0	0	0	0	0	Los 4 PE de licenciatura tienen un plan de estudios basado en competencias como uno de sus ejes rectores.	
Total de Programas Educativos de TSU/PA y Lic. evaluables		Total: 4											
2.2.1	Número y % de PE que alcanzarán el nivel 1 los CIEES.	4	100	4	100	0	0	4	100	100+	100	Los 4 PE de licenciatura se mantienen en el nivel 1 de los CIEES.	
2.2.2	Número y % de PE que serán acreditados por organismos reconocidos por el COPAES.	4	100	4	100	0	0	4	100	100+	100	Los 4 PE de licenciatura mantienen su acreditación por organismo reconocidos por el COPAES. Este año lo refrendó el de Licenciado en Química Industrial y recibió la visita de evaluación el programa de Químico Farmacéutico Biólogo.	
2.2.3	Número y % de PE de licenciatura y TSU de calidad del total de la oferta educativa evaluable	4	100	4	100	0	0	4	100	100+	100	Los 4 PE de licenciatura son de oferta educativa evaluable.	
Total de matrícula evaluable de Nivel TSU/PA y Lic		Total: 4,200											
2.3.1	Número y % de matrícula atendida en PE de TSU/PA y Licenciatura de calidad del total asociada a los PE evaluables	3,900	92.86	4,200	100	0	0	4,434	100+	100+	100+	La Facultad de Ciencias Químicas consolida y hace efectivas estrategias para incrementar la matrícula atendida. Se ha incrementado la cantidad de estudiantes admitidos y la	
Total de Programas Educativos de posgrado		Total: 12											

Universidad: Universidad Autónoma de Nuevo León
Clave 911: 19MSU0011T

Clave de convenio: C/PROFOCIE-2015-19MSU0011T

Proyecto: Consolidación Internacional de la Competitividad y Capacidad Académicas de la Facultad de Ciencias Químicas.

Clave de proyecto: P/PROFOCIE-2015-19MSU0011T-12

2.4.1	PE de posgrado que se actualizarán	12	100	12	100	0	0	13	100+	100+	100+	Todos los PE de posgrado se actualizan semestral o cuatrimestralmente, según sea el tipo de periodo que ofrecen.	
2.4.3	PE de posgrado reconocidos por el Programa Nacional de Posgrado de Calidad (PNPC)	3	25	3	25	0	0	3	25	100+	100+	Las orientaciones mencionadas permanecen en el grado consolidado en el PNPC	
2.4.4	PE de posgrado que ingresarán al Programa de Fomento a la Calidad (PFC)	6	50	6	50	0	0	7	58.33	100+	100+	Las orientaciones mencionadas permanecen en el Programa de Fomento a la Calidad, incorporándose en el el trimestre actual el Doctorado en Ciencias con orientación en Microbiología Aplicada.	
Total de Matrícula de nivel posgrado		Total: 550											
2.5.1	Número y porcentaje de matrícula atendida en PE de posgrado de calidad.	78	14.18	118	21.45	0	0	166	30.18	100+	100+	Las estrategias para captación de estudiantes han permitido incrementar en 30 % la matrícula de los PE de posgrado en ciencias que cuentan con apoyo del	
Tasa de egreso por cohorte generacional de Licenciatura		M1	M2	%	M2	%	M2 Ajustado	% Ajustado	M2 Alcanzado	%Alcanzado	%Trimestral	%Total de avance	Justificación IES
2.8.1	Tasa de egreso por cohorte para PE de licenciatura Ciclo A	638	330	51.72	52	8.15	0	0	0	0	0	0	No corresponde al trimestre reportado
Tasa de titulación por cohorte generacional de Licenciatura		M1	M2	%	M2	%	M2 Ajustado	% Ajustado	M2 Alcanzado	%Alcanzado	%Trimestral	%Total de avance	Justificación IES
2.9.2	Tasa de titulación por cohorte para PE de licenciatura Ciclo B	109	64	58.72	56	51.38	0	0	69	63.3	100+	100+	Los egresados de esta cohorte se titulan sin tener límite de plazo y es una cifra permanente mente acumulativa.
Tasa de graduación por cohorte generacional de Licenciatura		M1	M2	%	M2	%	M2 Ajustado	% Ajustado	M2 Alcanzado	%Alcanzado	%Trimestral	%Total de avance	Justificación IES
2.10.1	Tasa de graduación para PE de posgrado	70	55	78.57	53	75.71	0	0	13	18.57	100+	24.53	13 es la cantidad de estudiantes titulados a la fecha de este reporte.

Porcentaje ponderado del cumplimiento de las metas 70.00 %

Mtro. Rogelio Guillermo Garza Rivera
Rector

Dr. Eduardo Soto Regalado
Responsable del proyecto





Programa de Fortalecimiento de la Calidad en Instituciones Educativas
Formato de apoyo para analizar el Seguimiento Académico de proyectos PROFOCIE 2015

Universidad Autónoma de Nuevo León

P/PROFOCIE-2015 MEJORA DE LA CAPACIDAD Y COMPETITIVIDAD ACADEMICA
-19MSU0011T-13

No. OP	Descripción del Objetivo Particular						
01	Desarrollo de los CA y Fortalecimiento de la planta académica						
No. MA	Descripción de la Meta Académica	Valores Cualitativos			Valores Financieros		
		Programado	Alcanzado	%	Programado	Ejercido	%
1	Contar con un 70% de la Planta docente actualizada en las diferentes disciplinas que se imparten en la DES.	70.00	50.00	71.43	215,000.00	0.00	0.00
2	Incrementar el número de CA's avanzando de 6 que existen en la actualidad, a un total de 9 CA's de los cuales se tendrán 3CAC, 3CAEC y 3CAF.	9.00	11.00	122.22	25,000.00	0.00	0.00

No. MA	Trimestre 1			Trimestre 2			Trimestre 3		
	Meta Programada	Meta	Monto Alcanzado	Meta Programada	Meta	Monto Alcanzado	Meta Programada	Meta	Monto Alcanzado
1	0.00	40.00	0.00	0.00	10.00	0.00	0.00		0.00
2	0.00	11.00	0.00	0.00		0.00	0.00		0.00

No. MA	Observación
1	Se continua con el programa para todos los docente, con la programación de cursos y talleres de capacitación que se brindan, los cuales son de tipo: Pedagógicos, Tecnológicos, Disciplinarios y Actitudinal. Algunos de los cursos impartidos en este periodo son: Java Fundamentals, Manejo de Conflictos, Sistema Compaq, Etica Profesional, Office Mix, Trabajo en equipo, Actualización de la plataforma Nexus, Diplomado de Coaching, 7 herramientas de calidad, Tutorías, Excel básico, Manejo y cambio de actitud, entre otros.
2	Actualmente se cuentan con 11 CA, de los cuales están: 1 Consolidado, 3 En consolidación y 7 en Formación. Adicional a esto se está trabajando para cambiar 1 CA de En Consolidado a Consolidado, así como 1 CA pasar de En Formación a En Consolidación.




No. OP	Descripción del Objetivo Particular						
02	Incrementar la Competitividad de los PE de Licenciatura						
No. MA	Descripción de la Meta Académica	Valores Cualitativos			Valores Financieros		
		Programado	Alcanzado	%	Programado	Ejercido	%
1	Ofertar los PE en Modalidad a distancia	2.00	0.00	0.00	70,000.00	0.00	0.00

No. MA	Trimestre 1			Trimestre 2			Trimestre 3		
	Meta Programada	Meta	Monto Alcanzado	Meta Programada	Meta	Monto Alcanzado	Meta Programada	Meta	Monto Alcanzado
1	0.00	0.00	0.00	0.00		0.00	2.00		0.00

No. MA	Observación
1	Esta meta se re direccionó a insertar unidades de aprendizaje en modalidad mixta (curso a distancia y examen presencial) para los cuatro PE. Actualmente en el semestre Ago-Dic 16 se tienen 25 materias en esta modalidad, en 75 grupos de las 4 carreras que oferta la facultad

No. OP	Descripción del Objetivo Particular						
03	Apoyo a los PE de Posgrado reconocidos por el PNPB.						
No. MA	Descripción de la Meta Académica	Valores Cualitativos			Valores Financieros		
		Programado	Alcanzado	%	Programado	Ejercido	%

No. MA	Trimestre 1			Trimestre 2			Trimestre 3		
	Meta Programada	Meta	Monto Alcanzado	Meta Programada	Meta	Monto Alcanzado	Meta Programada	Meta	Monto Alcanzado

		
Mtro. Rogelio G. Garza Rivera Rector	Firma	MAE, MARIA EUGENIA GARCIA DE LA PEÑA Responsable del Proyecto

Los montos ejercidos que se reflejan en este reporte se presentan con carácter informativo, en tanto el Departamento de Seguimiento Financiero de la Dirección de Fortalecimiento Institucional, concluye la revisión de la documentación que la universidad capturó durante el tercer trimestre del 2015, para comprobar la aplicación de los montos asignados, y en su caso, la institución subsane en tiempo y forma las observaciones que se hayan emitido a los datos y comprobantes de pago asociados.

Universidad: Universidad Autónoma de Nuevo León
Clave 911: 19MSU0011T

Clave de convenio: C/PROFOCIE-2015-19MSU0011T

Proyecto: MEJORA DE LA CAPACIDAD Y COMPETITIVIDAD ACADEMICA

Clave de proyecto: P/PROFOCIE-2015-19MSU0011T-13

Meta Compromiso	Valor Original		Ajustado Anual		Ajustado Trimestral			Justificación IES				
	Número	%	Número	%	Número	%	%Alcanzado					
Capacidad Académica												
Total de Profesores de Tiempo Completo.		Total: 193										
1.1.3	Maestría	108	55.96	126	65.28	126	65.28	151	78.24	100+	100+	Los docentes con maestría se han incrementado.
1.1.4	Doctorado	48	24.87	52	26.94	52	26.94	54	27.98	100+	100+	Se tienen 48 Doctores, hay una disminución de 4 en relación al periodo anterior por jubilación (no permite capturar el número)
1.1.5	Posgrado en el área disciplinar de su desempeño	105	54.4	111	57.51	111	57.51	145	75.13	100+	100+	Los docentes con maestría en su área disciplinar, son 143 en total.
1.1.6	Doctorado en el área disciplinar de su desempeño	45	23.32	45	23.32	45	23.32	46	23.83	100+	100+	Se tienen 42 Doctores en su área disciplinar (no permite capturar el número)
1.1.7	Perfil deseable reconocido por el PROMEP-SES	33	17.1	46	23.83	0	0	42	21.76	100+	91.3	Se tienen 40 Docentes con el perfil PROMEP-SES (no permite capturar el número)
1.1.8	Adscripción al SNI o SNC	11	5.7	9	4.66	9	4.66	9	4.66	100	100	Se tienen 8 Docentes con el perfil SNI o SNC (no permite capturar el número)
1.1.9	Participación en el programa de tutorías	55	28.5	72	37.31	0	0	75	38.86	100+	100+	Hay un incremento de 3 docentes PTC en Tutorías.
Total de profesores que conforman la planta académica		Total: 573										
1.2.1	Profesores (PTC, PMT y PA) que reciben capacitación y/o actualización con al menos 40 horas por año	530	92.5	573	100	573	100	555	96.86	96.86	96.86	Se optimizaron los recursos de los docentes.

DIRECCIÓN DE FORTALECIMIENTO INSTITUCIONAL
CUMPLIMIENTO DE METAS COMPROMISO TRIMESTRE 3
EJERCICIO FISCAL 2015

Universidad: Universidad Autónoma de Nuevo León
Clave 911: 19MSU0011T

Clave de convenio: C/PROFOCIE-2015-19MSU0011T

Proyecto: MEJORA DE LA CAPACIDAD Y COMPETITIVIDAD ACADEMICA

Clave de proyecto: P/PROFOCIE-2015-19MSU0011T-13

Total de Cuerpos Académicos		Total: 9										
1.3.1	Consolidados	2	22.22	1	11.11	0	0	1	11.11	100+	100	Se conservan los mismos cuerpos académicos del trimestre anterior.
1.3.2	En Consolidación	3	33.33	3	33.33	0	0	3	33.33	100+	100	Se conservan los mismos cuerpos académicos.
1.3.3	En Formación	3	33.33	5	55.56	0	0	7	77.78	100+	100+	Se incrementó el número de CA En Formación.
Competitividad Académica												
Total de Programas Educativos de TSU/PA y Lic		Total: 4										
2.1.1	Número y % de PE con estudios de factibilidad para buscar su pertinencia	4	100	4	100	4	100	4	100	100	100	Se conservan los mismos 4 programas.
2.1.2	Número y % de PE con currículo flexible	4	100	4	100	4	100	4	100	100	100	Se conservan los mismos 4 programas.
2.1.7	Número y % de PE basado en competencias	4	100	4	100	4	100	4	100	100	100	Se conservan los mismos 4 programas.
Total de Programas Educativos de TSU/PA y Lic evaluables		Total: 4										
2.2.1	Número y % de PE que alcanzarán el nivel 1 los CIEES.	4	100	4	100	4	100	4	100	100	100	Se conservan los mismos 4 PEs.
2.2.3	Número y % de PE de licenciatura y TSU de calidad del total de la oferta educativa evaluable	4	100	4	100	4	100	4	100	100	100	Se conservan los mismos 4 PEs.
Total de matrícula evaluable de Nivel TSU/PA y Lic		Total: 15,036										
2.3.1	Número y % de matrícula atendida en PE de TSU/PA y Licenciatura de calidad del total asociada a los PE evaluables	12,000	79.81	15,036	100	0	0	14,176	94.28	100+	94.28	El ciclo que se presenta es de semestre irregular.
Total de Programas Educativos de posgrado		Total: 6										
2.4.3	PE de posgrado reconocidos por el Programa Nacional de Posgrado de Calidad (PNPC)	2	33.33	5	83.33	0	0	2	33.33	100+	40	Solamente se tienen los 2 programas de Doctorados en el PNP.
Total de Matrícula de nivel posgrado		Total: 467										
2.5.1	Número y porcentaje de matrícula atendida en PE de posgrado de calidad.	480	102.78	467	100	0	0	420	89.94	100+	89.94	Solamente se tienen 79 alumnos en programas de calidad de Doctorado.

DIRECCIÓN DE FORTALECIMIENTO INSTITUCIONAL
CUMPLIMIENTO DE METAS COMPROMISO TRIMESTRE 3
EJERCICIO FISCAL 2015

Universidad: Universidad Autónoma de Nuevo León
Clave 911: 19MSU0011T

Clave de convenio: C/PROFOCIE-2015-19MSU0011T

Proyecto: MEJORA DE LA CAPACIDAD Y COMPETITIVIDAD ACADEMICA

Clave de proyecto: P/PROFOCIE-2015-19MSU0011T-13

Tasa de egreso por cohorte generacional de Licenciatura		M1	M2	%	M2	%	M2 Ajustado	% Ajustado	M2 Alcanzado	%Alcanzado	%Trimestral	%Total de avance	Justificación IES
2.8.1	Tasa de egreso por cohorte para PE de licenciatura Ciclo A	2,243	1,320	58.85	1,550	69.1	0	0	1,550	69.1	100+	100	Los planes son semestrales, es el mismo valor.
2.8.2	Tasa de egreso por cohorte para PE de licenciatura Ciclo B	747	330	14.71	374	16.67	0	0	325	14.49	100+	86.9	Los planes son semestrales, es el mismo valor (la cifra es 374).
Tasa de titulación por cohorte generacional de Licenciatura		M1	M2	%	M2	%	M2 Ajustado	% Ajustado	M2 Alcanzado	%Alcanzado	%Trimestral	%Total de avance	Justificación IES
2.9.1	Tasa de titulación por cohorte para PE de licenciatura Ciclo A	2,291	1,429	62.37	690	30.12	0	0	396	17.29	100+	57.39	Los planes son semestrales, es el mismo valor (la cifra es 690).
2.9.2	Tasa de titulación por cohorte para PE de licenciatura Ciclo B	609	311	13.57	215	9.38	0	0	137	5.98	100+	63.72	Los planes son semestrales, es el mismo valor (la cifra es 215).
Tasa de graduación por cohorte generacional de Licenciatura		M1	M2	%	M2	%	M2 Ajustado	% Ajustado	M2 Alcanzado	%Alcanzado	%Trimestral	%Total de avance	Justificación IES
2.10.1	Tasa de graduación para PE de posgrado	90	54	60	27	30	0	0	16	17.76	100+	59.26	Es el mismo valor del periodo anterior (la cifra es 27).

Porcentaje ponderado del cumplimiento de las metas compromiso: 0.00

Mtro. Rogelio Guillermo Garza Rivera
Rector



DIRECCIÓN

MAE. MARIA EUGENIA GARCIA DE LA PEÑA
Responsable del proyecto



Universidad Autónoma de Nuevo León

P/PROFOCIE-2015 *Impulso a la innovación educativa y fortalecimiento de la competitividad de los PE de Licenciatura y Posgrado*
 -19MSU0011T-14

No. OP	Descripción del Objetivo Particular						
01	Impulsar la formación integral de los estudiantes de los PE de Licenciatura y Posgrado						
No. MA	Descripción de la Meta Académica	Valores Cualitativos			Valores Financieros		
		Programado	Alcanzado	%	Programado	Ejercido	%

No. MA	Trimestre 1			Trimestre 2			Trimestre 3		
	Meta Programada	Meta	Monto Alcanzado	Meta Programada	Meta	Monto Alcanzado	Meta Programada	Meta	Monto Alcanzado




No. OP	Descripción del Objetivo Particular						
02	Asegurar la competitividad académica de los PE de Licenciatura mediante las acreditaciones internacionales y su pertinencia						
No. MA	Descripción de la Meta Académica	Valores Cualitativos			Valores Financieros		
		Programado	Alcanzado	%	Programado	Ejercido	%
1	Uso de apps y software especializado para el proceso de enseñanza aprendizaje para alumnos de licenciatura	20.00	20.00	100.00	208,800.00	208,800.00	100.00
2	Atender al 100% las recomendaciones de CIEES y COPAES	1.00	1.00	100.00	300,000.00	300,000.00	100.00

No. MA	Trimestre 1			Trimestre 2			Trimestre 3		
	Meta Programada	Meta	Monto Alcanzado	Meta Programada	Meta	Monto Alcanzado	Meta Programada	Meta	Monto Alcanzado
1	0.00	0.00	0.00	0.00	0.00	208,800.00	0.00	20.00	0.00
2	0.00	0.00	0.00	0.00	0.00	0.00	0.00	1.00	300,000.00

No. MA	Observación
1	Los equipos de cómputo ya se encuentran físicamente en la DES, permitiendo la actualización constante de los equipos del laboratorio para el desarrollo óptimo de las actividades de enseñanza y dar cumplimiento con las observaciones hechas con anterioridad por los organismos acreditadores, de contar con el número de equipos correspondientes por el número de alumnos matriculados.
2	El material del laboratorio de criminología ya se encuentra en la facultad para las prácticas de laboratorio de los alumnos de criminología, lo cual favorece en el desarrollo integral del estudiante y fortalece el aprendizaje de las competencias requeridas por el criminólogo.

No. OP	Descripción del Objetivo Particular						
03	Cerrar la brecha de calidad de los PE de Maestría con los PE de Doctorado e incrementar el nivel de los que están en el PNPC						
No. MA	Descripción de la Meta Académica	Valores Cualitativos			Valores Financieros		
		Programado	Alcanzado	%	Programado	Ejercido	%

No. MA	Trimestre 1			Trimestre 2			Trimestre 3		
	Meta Programada	Meta	Monto Alcanzado	Meta Programada	Meta	Monto Alcanzado	Meta Programada	Meta	Monto Alcanzado

 Mtro. Rogelio Guillermo Garza Rivera Rector	Firma  Oscar Paulino Lugo Serrato Responsable del Proyecto	
---	--	---

Los montos ejercidos que se reflejan en este reporte se presentan con carácter informativo, en tanto el Departamento de Seguimiento Financiero de la Dirección de Fortalecimiento Institucional, concluye la revisión de la documentación que la universidad capturó durante el tercer trimestre del 2015, para comprobar la aplicación de los montos asignados, y en su caso, la institución subsane en tiempo y forma las observaciones que se hayan emitido a los datos y comprobantes de pago asociados.

EJERCICIO FISCAL 2015

Universidad: Universidad Autónoma de Nuevo León
Clave 911: 19MSU0011T

Clave de convenio: C/PROFOCIE-2015-19MSU0011T

Proyecto: Impulso a la innovación educativa y fortalecimiento de la competitividad de los PE de Licenciatura y Posgrado

Clave de proyecto: P/PROFOCIE-2015-19MSU0011T-14

Meta Compromiso	Valor Original		Ajustado Anual		Ajustado Trimestral		Ajustado Trimestral		%Total de avance	Justificación IES		
	Número	%	Número	%	Número	%	Número	%Alcanzado %Trimestral				
Capacidad Académica												
Total de Profesores de Tiempo Completo. Total: 131												
1.1.1	Licenciatura	15	11.45	28	21.37	0	0	26	19.85	100+	92.86	Son 26 PTC con nivel Licenciatura.
1.1.3	Maestría	70	53.44	55	41.98	0	0	43	32.82	100+	78.18	Son 43 PTC con nivel Maestría.
1.1.4	Doctorado	35	26.72	48	36.64	0	0	47	35.88	100+	97.92	Son 47 PTC con nivel Doctorado.
1.1.5	Posgrado en el área disciplinar de su desempeño	70	53.44	55	41.98	0	0	44	33.59	100+	80	Son 43 PTC con nivel Maestría.
1.1.6	Doctorado en el área disciplinar de su desempeño	35	26.72	48	36.64	0	0	47	35.88	100+	97.92	Son 47 PTC con nivel Doctorado.
1.1.7	Perfil deseable reconocido por el PROMEP-SES	48	36.64	56	42.75	0	0	55	41.98	100+	98.21	Son 55 PTC con perfil deseable
1.1.8	Adscripción al SNI o SNC	20	15.27	26	19.85	0	0	26	19.85	100+	100	Son 17 los investigadores dentro del SNI.
1.1.9	Participación en el programa de tutorías	48	36.64	56	42.75	0	0	55	41.98	100+	98.21	Los PTC con perfil PRODEP son tutores.
Total de profesores que conforman la planta académica Total: 642												
1.2.1	Profesores (PTC, PMT y PA) que reciben capacitación y/o actualización con al menos 40 horas por año	150	23.36	150	23.36	0	0	150	23.36	100+	100	En los meses de Junio y Julio se programaron diversos cursos de capacitación para los docentes de la DES que permiten la actualización constante, entre los cursos destacan: El Diplomado en Docencia Básica Universitaria, Taller de Elaboración de Programas Analíticos, Enseñando y Aprendiendo con el Método de Casos, Responsabilidad Social y Desarrollo Sustentable, Taller English Workshop.
Total de Cuerpos Académicos Total: 5												

41



EJERCICIO FISCAL 2015

Universidad: Universidad Autónoma de Nuevo León

Clave 911: 19MSU0011T

Clave de convenio: C/PROFOCIE-2015-19MSU0011T

Proyecto: Impulso a la innovación educativa y fortalecimiento de la competitividad de los PE de Licenciatura y Posgrado

Clave de proyecto: P/PROFOCIE-2015-19MSU0011T-14

1.3.1	Consolidados	3	60	3	60	0	0	3	60	100+	100	La DES cuenta con 3 CA Consolidados.
Competitividad Académica												
Total de Programas Educativos de TSU/PA y Lic		Total: 2										
2.1.1	Número y % de PE con estudios de factibilidad para buscar su pertinencia	2	100	2	100	0	0	2	100	100+	100	
2.1.2	Número y % de PE con currículo flexible	2	100	2	100	0	0	2	100	100+	100	
2.1.3	Número y % de PE que se actualizarán incorporando elementos de enfoques centrados en el estudiante o en el aprendizaje.	2	100	2	100	0	0	2	100	100+	100	
2.1.4	Número y % de PE que se actualizarán incorporando estudios de seguimiento de egresados y empleadores	2	100	2	100	0	0	2	100	100+	100	
2.1.5	Número y % de PE que se actualizarán incorporando el servicio social en el plan de estudios	2	100	2	100	0	0	2	100	100+	100	
2.1.6	Número y % de PE que se actualizarán incorporando la práctica profesional en el plan de estudios	1	50	2	100	0	0	2	100	100+	100	
2.1.7	Número y % de PE basado en competencias	2	100	2	100	0	0	2	100	100+	100	
Total de Programas Educativos de TSU/PA y Lic evaluables		Total: 2										
2.2.1	Número y % de PE que alcanzarán el nivel 1 los CIEES.	2	100	2	100	0	0	2	100	100+	100	
2.2.2	Número y % de PE que serán acreditados por organismos reconocidos por el COPAES.	2	100	2	100	0	0	2	100	100+	100	
2.2.3	Número y % de PE de licenciatura y TSU de calidad del total de la oferta educativa evaluable	2	100	2	100	0	0	2	100	100+	100	
Total de matrícula evaluable de Nivel TSU/PA y Lic		Total: 8.972										
2.3.1	Número y % de matrícula atendida en PE de TSU/PA y Licenciatura de calidad del total asociada a los PE evaluables	8,710	97.08	8,972	100	0	0	10,240	100+	100+	100+	Matrícula estimada en el semestre Ago-Dic 2016, ya que aun no se cuentan con los datos exactos de la conciliación.
Total de Programas Educativos de posgrado		Total: 17										
2.4.1	PE de posgrado que se actualizarán	17	100	17	100	0	0	0	0	0	0	

41



Universidad: Universidad Autónoma de Nuevo León
Clave 911: 19MSU0011T


Clave de convenio: C/PROFOCIE-2015-19MSU0011T

Proyecto: Impulso a la innovación educativa y fortalecimiento de la competitividad de los PE de Licenciatura y Posgrado

Clave de proyecto: P/PROFOCIE-2015-19MSU0011T-14

2.4.3	PE de posgrado reconocidos por el Programa Nacional de Posgrado de Calidad (PNPC)	5	29.41	5	29.41	0	0	5	29.41	100+	100
2.4.4	PE de posgrado que ingresarán al Programa de Fomento a la Calidad (PFC)	3	17.65	2	11.76	0	0	0	0	0	0
2.4.5	PE de posgrado que ingresarán al Padrón Nacional de Posgrado (PNP)	2	11.76	1	5.88	0	0	0	0	0	0

Porcentaje ponderado del cumplimiento de las metas 75.00 %


Mtro. Rogelio Guillermo Garza Rivera
Rector


Oscar Paulino Lugo Serrato
Responsable del proyecto





Programa de Fortalecimiento de la Calidad en Instituciones Educativas
Formato de apoyo para analizar el Seguimiento Académico de proyectos PROFOCIE 2015



Universidad Autónoma de Nuevo León

**P/PROFOCIE-2015 FORTALECIMIENTO DE LA CAPACIDAD Y COMPETITIVIDAD ACADÉMICA DE LA DES Y ASEGURAMIENTO DE LA
-19MSU0011T-15 FORMACIÓN INTEGRAL DEL ESTUDIANTE**

No. OP	Descripción del Objetivo Particular						
01	Asegurar la competitividad académica de los PE de la DES que incorporarán el Modelo Educativo basado en Competencias de la UANL.						
No. MA	Descripción de la Meta Académica	Valores Cualitativos			Valores Financieros		
		Programado	Alcanzado	%	Programado	Ejercido	%
1	Fortalecer los procesos de enseñanza de los PE de la DES.	4.00	4.00	100.00	379,990.00	338,508.31	89.08
4	Garantizar que al menos el 50% de los PTC se actualicen en cursos especializados en su área de su desempeño y en cursos de enseñanza aprendizaje	50.00	0.00	0.00	81,000.00	36,985.97	45.66

No. MA	Trimestre 1			Trimestre 2			Trimestre 3		
	Meta Programada	Meta	Monto Alcanzado	Meta Programada	Meta	Monto Alcanzado	Meta Programada	Meta	Monto Alcanzado
1	0.00	0.00	0.00	4.00	4.00	66,423.79	0.00		272,084.52
4	0.00	0.00	0.00	0.00		36,985.97	0.00		0.00

No. MA	Observación
1	Adquisición de equipo de computo.Compra de Acrobat.

No. OP	Descripción del Objetivo Particular						
02	Fortalecer la planta docente y el desarrollo de los Cuerpos Académicos.						
No. MA	Descripción de la Meta Académica	Valores Cualitativos			Valores Financieros		
		Programado	Alcanzado	%	Programado	Ejercido	%
1	Dotar de los medios necesarios para incrementar la producción académica de los PTCs, que permitan mantener e incrementar los porcentajes del SNI y PROMEP hasta ahora obtenidos.	5.00	5.00	100.00	112,800.00	112,800.00	100.00



No. MA	Trimestre 1			Trimestre 2			Trimestre 3		
	Meta Programada	Meta	Monto Alcanzado	Meta Programada	Meta	Monto Alcanzado	Meta Programada	Meta	Monto Alcanzado
1	0.00	0.00	0.00	5.00	5.00	14,813.20	0.00		97,986.80


No. OP	Descripción del Objetivo Particular						
03	Asegurar la Calidad de los Programas Educativos de Posgrado reconocidos en el PNPC y propiciar las bases para la incorporación de la Maestría en Finanzas.						
No. MA	Descripción de la Meta Académica	Valores Cualitativos			Valores Financieros		
		Programado	Alcanzado	%	Programado	Ejercido	%
2	Incrementar los alumnos de Tiempo Completo en programas adscritos al PNPC	8.00	4.00	50.00	34,000.00	22,347.00	65.73

No. MA	Trimestre 1			Trimestre 2			Trimestre 3		
	Meta Programada	Meta	Monto Alcanzado	Meta Programada	Meta	Monto Alcanzado	Meta Programada	Meta	Monto Alcanzado
2	0.00	0.00	0.00	4.00	4.00	7,870.00	0.00		14,477.00

No. OP	Descripción del Objetivo Particular						
04	Fortalecer la formación integral de los estudiantes de licenciatura y posgrado.						
No. MA	Descripción de la Meta Académica	Valores Cualitativos			Valores Financieros		
		Programado	Alcanzado	%	Programado	Ejercido	%

No. MA	Trimestre 1			Trimestre 2			Trimestre 3		
	Meta Programada	Meta	Monto Alcanzado	Meta Programada	Meta	Monto Alcanzado	Meta Programada	Meta	Monto Alcanzado

Firma	
	
Mtro. Rogelio Guillermo Garza Rivera Rector	Julio César Arteaga García Responsable del Proyecto



FACULTAD DE ECONOMÍA
DIRECCIÓN

Los montos ejercidos que se reflejan en este reporte se presentan con carácter informativo, en tanto el Departamento de Seguimiento Financiero de la Dirección de Fortalecimiento Institucional, concluye la revisión de la documentación que la universidad capturó durante el tercer trimestre del 2015, para comprobar la aplicación de los montos asignados, y en su caso, la institución subsane en tiempo y forma las observaciones que se hayan emitido a los datos y comprobantes de pago asociados.

Universidad: Universidad Autónoma de Nuevo León

Clave 911: 19MSU0011T

Clave de convenio: C/PROFOCIE-2015-19MSU0011T

Proyecto: FORTALECIMIENTO DE LA CAPACIDAD Y COMPETITIVIDAD ACADÉMICA DE LA DES Y ASEGURAMIENTO DE LA FORMACIÓN INTEGRAL DEL ESTUDIANTE

Clave de proyecto: P/PROFOCIE-2015-19MSU0011T-15

Meta Compromiso		Valor Original		Ajustado Anual		Ajustado Trimestre				
		Número	%	Número	%	Número	%	Número	%Alcanzado	%Trimestre
Capacidad Académica										
Total de Profesores de Tiempo Completo.		Total: 26								
1.1.3	Maestría	6	23.08	6	23.08	0	0	6	23.08	100
1.1.4	Doctorado	19	73.08	20	76.92	0	0	19	73.08	100
1.1.5	Posgrado en el área disciplinar de su desempeño	6	23.08	6	23.08	0	0	6	23.08	100
1.1.6	Doctorado en el área disciplinar de su desempeño	19	73.08	20	76.92	0	0	19	73.08	100
1.1.7	Perfil deseable reconocido por el PROMEP-SES	20	76.92	20	76.92	0	0	20	76.92	100
1.1.8	Adscripción al SNI o SNC	15	57.69	16	61.54	0	0	15	57.69	100
1.1.9	Participación en el programa de tutorías	19	73.08	19	73.08	0	0	19	73.08	100
Total de profesores que conforman la planta académica		Total: 36								
1.2.1	Profesores (PTC, PMT y PA) que reciben capacitación y/o actualización con al menos 40 horas por año	20	55.56	21	58.33	0	0	0	0	
Total de Cuerpos Académicos		Total: 3								
1.3.1	Consolidados	2	66.67	2	66.67	0	0	2	66.67	100
1.3.3	En Formación	1	33.33	1	33.33	0	0	1	33.33	100
Competitividad Académica										
Total de Programas Educativos de TSU/PA y Lic		Total: 1								

Universidad: Universidad Autónoma de Nuevo León

Clave 911: 19MSU0011T

Clave de convenio: C/PROFOCIE-2015-19MSU0011T

Proyecto: FORTALECIMIENTO DE LA CAPACIDAD Y COMPETITIVIDAD ACADÉMICA DE LA DES Y ASEGURAMIENTO DE LA FORMACIÓN INTEGRAL DEL ESTUDIANTE

Clave de proyecto: P/PROFOCIE-2015-19MSU0011T-15

2.1.1	Número y % de PE con estudios de factibilidad para buscar su pertinencia	1	100	1	100	0	0	1	100	10
2.1.2	Número y % de PE con currículo flexible	1	100	1	100	0	0	1	100	10
2.1.3	Número y % de PE que se actualizarán incorporando elementos de enfoques centrados en el estudiante o en el aprendizaje.	1	100	1	100	0	0	1	100	10
2.1.4	Número y % de PE que se actualizarán incorporando estudios de seguimiento de egresados y empleadores	1	100	1	100	0	0	1	100	10
2.1.5	Número y % de PE que se actualizarán incorporando el servicio social en el plan de estudios	1	100	1	100	0	0	1	100	10
2.1.6	Número y % de PE que se actualizarán incorporando la práctica profesional en el plan de estudios	1	100	1	100	0	0	1	100	10
2.1.7	Número y % de PE basado en competencias	1	100	1	100	0	0	1	100	10
Total de Programas Educativos de TSU/PA y Lic evaluables		Total: 1								
2.2.1	Número y % de PE que alcanzarán el nivel 1 los CIEES.	1	100	1	100	0	0	1	100	10
2.2.2	Número y % de PE que serán acreditados por organismos reconocidos por el COPAES.	1	100	1	100	0	0	1	100	10
2.2.3	Número y % de PE de licenciatura y TSU de calidad del total de la oferta educativa evaluable	1	100	1	100	0	0	1	100	10

Universidad: Universidad Autónoma de Nuevo León

Clave 911: 19MSU0011T

Clave de convenio: C/PROFOCIE-2015-19MSU0011T

Proyecto: FORTALECIMIENTO DE LA CAPACIDAD Y COMPETITIVIDAD ACADÉMICA DE LA DES Y ASEGURAMIENTO DE LA FORMACIÓN INTEGRAL DEL ESTUDIANTE

Clave de proyecto: P/PROFOCIE-2015-19MSU0011T-15

2.2.4	Número y % de PE de licenciatura/campus con estándar 1 del IDAP del CENEVAL	1	100	1	100	0	0	1	100	10	
Total de matrícula evaluable de Nivel TSU/PA y Lic		Total: 338									
2.3.1	Número y % de matrícula atendida en PE de TSU/PA y Licenciatura de calidad del total asociada a los PE evaluables	328	97.04	338	100	0	0	338	100	10	
Total de Programas Educativos de posgrado		Total: 3									
2.4.1	PE de posgrado que se actualizarán	3	100	3	100	0	0	3	100	10	
2.4.2	PE de posgrado que evaluarán los CIEES.	1	33.33	1	33.33	0	0	1	33.33	10	
2.4.3	PE de posgrado reconocidos por el Programa Nacional de Posgrado de Calidad (PNPC)	2	66.67	2	66.67	0	0	2	66.67	10	
2.4.4	PE de posgrado que ingresarán al Programa de Fomento a la Calidad (PFC)	1	33.33	1	33.33	0	0	1	33.33	10	
2.4.5	PE de posgrado que ingresarán al Padrón Nacional de Posgrado (PNP)	1	33.33	1	33.33	0	0	1	33.33	10	
Total de Matrícula de nivel posgrado		Total: 85									
2.5.1	Número y porcentaje de matrícula atendida en PE de posgrado de calidad.	33	38.82	38	44.71	0	0	38	44.71	10	
Tasa de graduación por cohorte generacional de Licenciatura		M1	M2	%	M2	%	M2 Ajustado	% Ajustado	M2 Alcanzado	%Alcanzado	%Trimestr
2.10.1	Tasa de graduación para PE de posgrado	71	43	60.56	45	63.38	0	0	45	63.38	10

Porcentaje ponderado del cumplimiento de las metas 0.00 %



Universidad: Universidad Autónoma de Nuevo León

Clave 911: 19MSU0011T

Clave de convenio: C/PROFOCIE-2015-19MSU0011T

Proyecto: FORTALECIMIENTO DE LA CAPACIDAD Y COMPETITIVIDAD ACADÉMICA DE LA DES Y ASEGURAMIENTO DE LA FORMACIÓN INTEGRAL DEL ESTUDIANTE

Clave de proyecto: P/PROFOCIE-2015-19MSU0011T-15



FACULTAD DE ECONOMÍA
DIRECCIÓN

Mtro. Rogelio Guillermo Garza Rivera
Rector

Julio César Arteaga García
Responsable del proyecto



Universidad Autónoma de Nuevo León

P/PROFOCIE-2015 *Innovación e Internacionalización de la FAEN*
 -19MSU0011T-16

No. OP	Descripción del Objetivo Particular						
01	Impulsar la habilitación, académica disciplinar y el desarrollo de la investigación a fin de impulsar el avance de la consolidación de los CA, incrementar el número de PTC en el SIN y el conocimiento de la enfermería y podología a fin de que impacten en la capacidad y competitividad académica y cuidado que los egresados proporciona a la población.						
No. MA	Descripción de la Meta Académica	Valores Cualitativos			Valores Financieros		
		Programado	Alcanzado	%	Programado	Ejercido	%
1	100% de los PTC del CA de Respuestas Humanas a la Salud y Enfermedad se actualizan	100.00	0.00	0.00	30,000.00	13,616.00	45.39
2	100% de los PTC del CA de Prevención de Adicciones se actualizan a fin de avanzar en la formación disciplinar y de investigación.	100.00	0.00	0.00	30,000.00	0.00	0.00
3	Mantener actualizados al 100% de los PTC que conforman el CA de Administración y Gerencia del Cuidado.	100.00	0.00	0.00	30,000.00	0.00	0.00

No. MA	Trimestre 1			Trimestre 2			Trimestre 3		
	Meta Programada	Meta	Monto Alcanzado	Meta Programada	Meta	Monto Alcanzado	Meta Programada	Meta	Monto Alcanzado
1	0.00		0.00	0.00		0.00	0.00		13,616.00
2	0.00		0.00	0.00		0.00	100.00		0.00
3	0.00		0.00	0.00		0.00	0.00		0.00

No. MA	Observación
2	El 100% de la meta programada representa a cinco PTC que conforman el CA, con el recurso aprobado se actualizaron tres PTC del CA que corresponde al 60%

No. OP	Descripción del Objetivo Particular						
02	Incrementar la competitividad académica de los PE de Profesional Asociado en Podología, Licenciatura en Enfermería, reconocidos por organismos nacionales e internacionales que formen egresados competentes nacional e internacionalmente.						
No. MA	Descripción de la Meta Académica	Valores Cualitativos			Valores Financieros		
		Programado	Alcanzado	%	Programado	Ejercido	%
3	Mantener al 100% la calidad del PE de Lic. En Enfermería en modalidad escolarizada y Mixta que opera considerando el Modelo educativo de la UANL.	100.00	0.00	0.00	100,000.00	78,075.57	78.08
4	Implementar el PE de Profesional asociado en podología en respuesta a las recomendaciones de los CIEES y mantener la calidad del programa.	1.00	1.00	100.00	100,000.00	100,000.00	100.00

No. MA	Trimestre 1			Trimestre 2			Trimestre 3		
	Meta Programada	Meta	Monto Alcanzado	Meta Programada	Meta	Monto Alcanzado	Meta Programada	Meta	Monto Alcanzado
3	0.00		0.00	0.00		0.00	0.00		78,075.57
4	0.00		0.00	0.00		0.00	1.00	1.00	100,000.00

No. MA	Observación
4	Se adquirió un Baropodómetro para el laboratorio de podología

No. OP	Descripción del Objetivo Particular						
03	Mejorar la calidad de los Programas educativos de posgrado para la formación de Maestros y Doctores en Ciencias de Enfermería, competentes y con contribuciones científicas al conocimiento de la enfermería reconocidos nacional e internacional.						
No. MA	Descripción de la Meta Académica	Valores Cualitativos			Valores Financieros		
		Programado	Alcanzado	%	Programado	Ejercido	%
1	Equipar los laboratorios de investigación para fortalecer el avance de los CA	1.00	1.00	100.00	200,000.00	0.00	0.00



No. MA	Trimestre 1			Trimestre 2			Trimestre 3		
	Meta Programada	Meta	Monto Alcanzado	Meta Programada	Meta	Monto Alcanzado	Meta Programada	Meta	Monto Alcanzado
1	0.00		0.00	0.00		0.00	1.00	1.00	0.00

No. MA	Observación
1	Se adquirio el equipo solicitado para el laboratorio de CA Respuestas Humanas a la Salud y Enfermedad

No. OP	Descripción del Objetivo Particular						
04	Fortalecer la formación integral de los estudiantes de pre y pos grado, a fin de egresar profesionales de enfermería y podología competentes nacional e internacionalmente que contribuyan a la aplicación del conocimiento y a las necesidades de salud de la sociedad.						
No. MA	Descripción de la Meta Académica	Valores Cualitativos			Valores Financieros		
		Programado	Alcanzado	%	Programado	Ejercido	%
1	Incrementar en 10 % la participación de estudiantes en los programas de movilidad nacional e internacional.	2.00	0.00	0.00	50,000.00	0.00	0.00
2	100% de los estudiante tenga acceso a bases de datos y bibliografía actualizada para que favorezcan su formación integral y egresen profesionales competitivos	100.00	0.00	0.00	50,000.00	45,036.41	90.07

No. MA	Trimestre 1			Trimestre 2			Trimestre 3		
	Meta Programada	Meta	Monto Alcanzado	Meta Programada	Meta	Monto Alcanzado	Meta Programada	Meta	Monto Alcanzado
1	0.00	*	0.00	0.00		0.00	0.00		0.00
2	0.00		0.00	0.00		0.00	0.00		45,036.41

No. MA	Observación
2	100

Firma	
	
Mtro. Rogelio Guillermo Garza Rivera Rector	ME. María Diana Ruvalcaba Rodríguez Responsable del Proyecto

Los montos ejercidos que se reflejan en este reporte se presentan con carácter informativo, en tanto el Departamento de Seguimiento Financiero de la Dirección de Fortalecimiento Institucional, concluye la revisión de la documentación que la universidad capturó durante el tercer trimestre del 2015, para comprobar la aplicación de los montos asignados, y en su caso, la institución subsane en tiempo y forma las observaciones que se hayan emitido a los datos y comprobantes de pago asociados.



Universidad: Universidad Autónoma de Nuevo León
Clave 911: 19MSU0011T

Clave de convenio: C/PROFOCIE-2015-19MSU0011T

Proyecto: innovación e internacionalización de la FAEN

Clave de proyecto: P/PROFOCIE-2015-19MSU0011T-16

Meta Compromiso	Valor Original		Ajustado Anual		Ajustado Trimestral				Justificación IES		
	Número	%	Número	%	Número	%	Número	%Alcanzado		%Trimestral	%Total de avance
Capacidad Académica											
Total de Profesores de Tiempo Completo											
Total: 37											
1.1.3	Maestría	18	48.65	15	40.54	15	40.54	15	40.54	100	100
1.1.4	Doctorado	26	70.27	22	59.46	22	59.46	22	68.42	100	100
1.1.7	Perfil deseable reconocido por el PROMEP-SES	37	100	32	86.49	0	0	0	68.49	100+	100
1.1.8	Adscripción al SNI o SNC	12	32.43	14	37.84	0	0	14	37.84	100+	100
1.1.9	Participación en el programa de tutorías	44	118.92	37	100	0	0	37	100	100+	100
Total de Cuerpos Académicos											
Total: 3											
1.3.1	Consolidados	2	66.67	1	33.33	0	0	1	33.33	100+	100
1.3.2	En Consolidación	1	33.33	2	66.67	0	0	2	66.67	100+	100
Competitividad Académica											
Total de Programas Educativos de TSU/PA y Lic											
Total: 3											
2.1.1	Número y % de PE con estudios de factibilidad para buscar su pertinencia	3	100	3	100	0	0	0	0	0	0
2.1.2	Número y % de PE con currículo flexible	3	100	2	66.67	0	0	2	66.67	100+	100
2.1.4	Número y % de PE que se actualizarán incorporando estudios de seguimiento de egresados y empleadores	3	100	3	100	0	0	3	100	100+	100
Total de Programas Educativos de TSU/PA y Lic evaluables											
Total: 3											
2.2.1	Número y % de PE que alcanzarán el nivel 1 los CIEES.	3	100	3	100	3	100	2	66.67	66.67	El PE Profesional Asociado en Podología se encuentra en evaluación
2.2.3	Número y % de PE de licenciatura y TSU de calidad del total de la oferta educativa evaluable	3	100	3	100	3	100	3	100	100	100
Total de matrícula evaluable de Nivel TSU/PA y Lic											
Total: 2,300											
2.3.1	Número y % de matrícula atendida en PE de TSU/PA y Licenciatura de calidad del total asociada a los PE evaluables	2,060	89.57	2,300	100	2,300	100	2,300	100	100	100
Total de Matrícula de nivel posgrado											
Total: 90											
2.5.1	Número y porcentaje de matrícula atendida en PE de posgrado de calidad.	94	104.44	90	100	90	100	90	100	100	100
Tasa de egreso por cohorte generacional de TSU/PA											
M1	M2	%	M2	%	M2 Ajustado	% Ajustado	M2 Alcanzado	%Alcanzado	%Trimestral	%Total de avance	Justificación IES



Universidad: Universidad Autónoma de Nuevo León
Clave 911: 19MSU0011T

Clave de convenio: C/PROFOCIE-2015-19MSU0011T

Proyecto: Innovación e internacionalización de la FAEN

Clave de proyecto: P/PROFOCIE-2015-19MSU0011T-16

2.6.1	Tasa de egreso por cohorte para PE de TSU y PA Ciclo A	25	23	92	23	92	23	92	93	92	100	100	
Tasa de titulación por cohorte generacional de TSU/PA		M1	M2	%	M2	%	M2 Ajustado	% Ajustado	M2 Alcanzado	%Alcanzado	%Trimestral	%Total de avance	Justificación IES
2.7.1	Tasa de titulación por cohorte para PE de TSU y PA Ciclo A	23	14	60.87	16	69.57	16	69.57	8	34.00	37.5	37.5	
Tasa de egreso por cohorte generacional de Licenciatura		M1	M2	%	M2	%	M2 Ajustado	% Ajustado	M2 Alcanzado	%Alcanzado	%Trimestral	%Total de avance	Justificación IES
2.8.1	Tasa de egreso por cohorte para PE de licenciatura Ciclo A	489	350	71.57	350	71.57	0	0	235	48.06	100+	67.14	Se realiza reporte parcial del avance en la meta propuesta
2.8.2	Tasa de egreso por cohorte para PE de licenciatura Ciclo B	183	136	27.81	136	27.81	0	0	84	17.18	100+	61.76	Se realiza reporte parcial del avance en la meta propuesta
Tasa de titulación por cohorte generacional de Licenciatura		M1	M2	%	M2	%	M2 Ajustado	% Ajustado	M2 Alcanzado	%Alcanzado	%Trimestral	%Total de avance	Justificación IES
2.9.1	Tasa de titulación por cohorte para PE de licenciatura Ciclo A	350	244	69.71	244	69.71	0	0	89	25.43	100+	36.48	Se realiza reporte parcial del avance en la meta propuesta
2.9.2	Tasa de titulación por cohorte para PE de licenciatura Ciclo B	136	95	27.14	96	27.43	0	0	44	12.57	100+	45.83	Se realiza reporte parcial del avance en la meta propuesta

Porcentaje ponderado del cumplimiento de las metas 87.00 %

Mtro. Rogelio Guillermo Garza Rivera
Rector

ME. María Diana Ruvalcaba Rodríguez
Responsable del proyecto

DIRECCIÓN



Programa de Fortalecimiento de la Calidad en Instituciones Educativas
Formato de apoyo para analizar el Seguimiento Académico de proyectos PROFOCIE 2015



Universidad Autónoma de Nuevo León

P/PROFOCIE-2015 Proyecto de desarrollo para mejorar la capacidad y la competitividad académica de la Facultad de Filosofía y Letras con -19MSU0011T-17 visión al 2020

No. OP	Descripción del Objetivo Particular						
01	Impulsar el desarrollo y la consolidación de los Cuerpos Académicos de la Facultad de Filosofía y Letras.						
No. MA	Descripción de la Meta Académica	Valores Cualitativos			Valores Financieros		
		Programado	Alcanzado	%	Programado	Ejercido	%
1	Asegurar la consolidación de los Cuerpos Académicos de la Facultad.	1.00	2.00	200.00	420,000.00	57,603.98	13.72

No. MA	Trimestre 1			Trimestre 2			Trimestre 3		
	Meta Programada	Meta	Monto Alcanzado	Meta Programada	Meta	Monto Alcanzado	Meta Programada	Meta	Monto Alcanzado
1	0.00	1.00	0.00	0.00	1.00	57,603.98	0.00		0.00

No. MA	Observación
1	Los 4 Cuerpos académicos se encuentran consolidados.

Firma	
	
Mtro. Rogelio Guillermo Garza Rivera Rector	M.C. Ludivina Cantú Ortiz Responsable del Proyecto



Los montos ejercidos que se reflejan en este reporte se presentan con carácter informativo, en tanto el Departamento de Seguimiento Financiero de la Dirección de Fortalecimiento Institucional, concluye la revisión de la documentación que la universidad capturó durante el tercer trimestre del 2015, para comprobar la aplicación de los montos asignados, y en su caso, la institución subsane en tiempo y forma las observaciones que se hayan emitido a los datos y comprobantes de pago asociados.

DIRECCIÓN DE FORTALECIMIENTO INSTITUCIONAL

CUMPLIMIENTO DE METAS COMPROMISO TRIMESTRE 3

EJERCICIO FISCAL 2015

Universidad: Universidad Autónoma de Nuevo León

Clave 911: 19MSU0011T

Clave de convenio: C/PROFOCIE-2015-19MSU0011T

Proyecto: Proyecto de desarrollo para mejorar la capacidad y la competitividad académica de la Facultad de Filosofía y Letras con visión al 2020

Clave de proyecto: P/PROFOCIE-2015-19MSU0011T-17

Meta Compromiso	Valor Original		Ajustado Anual		Ajustado Trimestral						Justificación IES		
	Número	%	Número	%	Número	%	Número	%Alcanzado	%Trimestral	%Total de avance			
Capacidad Académica													
Total de Profesores de Tiempo Completo.		Total: 97											
1.1.3	Maestría	59	60.82	58	59.79	0	0	58	59.79	100+	100	Se esta apoyando a los maestros con sus estudios de maestría. Se esta apoyando a los maestros con sus estudios de doctorado. Los profesores están trabajando y cuidando sus áreas de desempeño. Los profesores están trabajando y cuidando sus áreas de desempeño. Los profesores aplicaron en la ultima convocatoria del PROMEP. Los maestros están trabajando en sus proyectos de investigación. El programa de tutorías se implementa semestre con semestre.	
1.1.4	Doctorado	32	32.99	35	36.08	0	0	36	37.11	100+	100+		
1.1.5	Posgrado en el área disciplinar de su desempeño	59	60.82	93	95.88	0	0	94	96.91	100+	100+		
1.1.6	Doctorado en el área disciplinar de su desempeño	32	32.99	35	36.08	0	0	37	38.14	100+	100+		
1.1.7	Perfil deseable reconocido por el PROMEP-SES	39	40.21	52	53.61	0	0	53	54.64	100+	100+		
1.1.8	Adscripción al SNI o SNC	13	13.4	13	13.4	0	0	14	14.43	100+	100+		
1.1.9	Participación en el programa de tutorías	93	95.88	90	92.78	0	0	100	100+	100+	100+		
Total de profesores que conforman la planta académica		Total: 135											



DIRECCIÓN DE FORTALECIMIENTO INSTITUCIONAL
CUMPLIMIENTO DE METAS COMPROMISO TRIMESTRE 3
EJERCICIO FISCAL 2015

Universidad: Universidad Autónoma de Nuevo León
Clave 911: 19MSU0011T

Clave de convenio: C/PROFOCIE-2015-19MSU0011T

Proyecto: Proyecto de desarrollo para mejorar la capacidad y la competitividad académica de la Facultad de Filosofía y Letras con visión al 2020

Clave de proyecto: P/PROFOCIE-2015-19MSU0011T-17

1.2.1	Profesores (PTC, PMT y PA) que reciben capacitación y/o actualización con al menos 40 horas por año	140	103.7	134	99.26	0	0	150	100+	100+	100+	Se están implementando diferentes cursos para los profesores.
Total de Cuerpos Académicos		Total: 4										
1.3.1	Consolidados	2	50	4	100	0	0	4	100	100+	100	El sistema no permite guardar la información correcta, son 4 CA consolidados .
Competitividad Académica		Total: 7										
Total de Programas Educativos de TSU/PA y Lic		Total: 7										
2.1.1	Número y % de PE con estudios de factibilidad para buscar su pertinencia	7	100	7	100	0	0	7	100	100+	100	El sistema no permite guardar la cantidad correcta, son 7 PE con estudios de factibilidad para buscar su pertinencia.
2.1.2	Número y % de PE con currículo flexible	7	100	7	100	0	0	7	100	100+	100	El sistema no permite guardar la cantidad correcta, son 7 PE con currículo flexible.
2.1.3	Número y % de PE que se actualizarán incorporando elementos de enfoques centrados en el estudiante o en el aprendizaje.	7	100	7	100	0	0	7	100	100+	100	El sistema no permite guardar la cantidad correcta, son 7 PE actualizados incorporando los elementos de enfoques centrados en el estudiante o en el aprendizaje.
2.1.4	Número y % de PE que se actualizarán incorporando estudios de seguimiento de egresados y empleadores	7	100	7	100	0	0	7	100	100+	100	El sistema no permite capturar la información correcta, son 7 PE actualizados incorporando estudios de seguimientos de egresados y empleadores.

DIRECCIÓN DE FORTALECIMIENTO INSTITUCIONAL
CUMPLIMIENTO DE METAS COMPROMISO TRIMESTRE 3
EJERCICIO FISCAL 2015

Universidad: Universidad Autónoma de Nuevo León
Clave 911: 19MSU0011T

Clave de convenio: C/PROFOCIE-2015-19MSU0011T

Proyecto: Proyecto de desarrollo para mejorar la capacidad y la competitividad académica de la Facultad de Filosofía y Letras con visión al 2020

Clave de proyecto: P/PROFOCIE-2015-19MSU0011T-17

2.1.5	Número y % de PE que se actualizarán incorporando el servicio social en el plan de estudios	7	100	7	100	0	0	7	100	100+	100	El sistema no permite capturar la información correcta, son 7 PE actualizados incorporando el servicio social en el plan de estudios.
2.1.6	Número y % de PE que se actualizarán incorporando la práctica profesional en el plan de estudios	7	100	7	100	0	0	7	100	100+	100	El sistema no permite capturar la información correcta, son 7 PE actualizados incorporando la práctica profesional en el PE.
2.1.7	Número y % de PE basado en competencias	7	100	7	100	0	0	7	100	100+	100	El sistema no permite capturar la información correcta, los 7 PE están basados en competencias.
Total de Programas Educativos de TSU/PA y Lic evaluables		Total: 7										
2.2.1	Número y % de PE que alcanzarán el nivel 1 los CIEES.	7	100	7	100	0	0	7	100	100+	100	El sistema no permite guardar la información correcta, son 7 PE que alcanzarán el nivel 1 los CIEES.
2.2.2	Número y % de PE que serán acreditados por organismos reconocidos por el COPAES.	3	42.86	7	100	0	0	7	100	100+	100	El sistema no permite guardar la información correcta, son 7 PE reconocidos por el COPAES.
2.2.3	Número y % de PE de licenciatura y TSU de calidad del total de la oferta educativa evaluable	7	100	7	100	0	0	7	100	100+	100	El sistema no permite guardar la información correcta, son 7 PE de calidad del total de la oferta educativa evaluable
2.2.4	Número y % de PE de licenciatura/campus con estándar 1 del IDAP del CENEVAL	1	14.29	1	14.29	0	0	1	14.29	100+	100	El sistema no permite guardar la información correcta, 1 PE en estándar 1 del IDAP del CENEVAL



DIRECCIÓN DE FORTALECIMIENTO INSTITUCIONAL
CUMPLIMIENTO DE METAS COMPROMISO TRIMESTRE 3
EJERCICIO FISCAL 2015

Universidad: Universidad Autónoma de Nuevo León
Clave 911: 19MSU0011T

Clave de convenio: C/PROFOCIE-2015-19MSU0011T

Proyecto: Proyecto de desarrollo para mejorar la capacidad y la competitividad académica de la Facultad de Filosofía y Letras con visión al 2020

Clave de proyecto: P/PROFOCIE-2015-19MSU0011T-17

Total de Programas Educativos de posgrado		Total: 3											
2.4.3	PE de posgrado reconocidos por el Programa Nacional de Posgrado de Calidad (PNPC)	1	33.33	2	66.67	0	0	2	66.67	100+	100	El sistema no permite guardar la información correcta, 2 PE reconocidos por el Programa Nacional de Posgrado de Calidad (PNPC)	
Total de Matrícula de nivel posgrado		Total: 22											
2.5.1	Número y porcentaje de matrícula atendida en PE de posgrado de calidad.	27	122.73	22	100	0	0	22	100	100+	100	Se están implementando estrategias para aumentar la matrícula en PE de posgrado de	
Tasa de egreso por cohorte generacional de Licenciatura		M1	M2	%	M2	%	M2 Ajustado	% Ajustado	M2 Alcanzado	%Alcanzado	%Trimestral	%Total de avance	Justificación IES
2.8.1	Tasa de egreso por cohorte para PE de licenciatura Ciclo A	413	325	78.69	190	46	0	0	195	47.22	100+	100+	Se están implementando diferentes estrategias para la tasa egreso
2.8.2	Tasa de egreso por cohorte para PE de licenciatura Ciclo B	401	343	83.05	180	43.58	0	0	195	47.22	100+	100+	Se están implementando diferentes estrategias para la tasa egreso
Tasa de titulación por cohorte generacional de Licenciatura		M1	M2	%	M2	%	M2 Ajustado	% Ajustado	M2 Alcanzado	%Alcanzado	%Trimestral	%Total de avance	Justificación IES
2.9.1	Tasa de titulación por cohorte para PE de licenciatura Ciclo A	218	143	65.6	90	41.28	0	0	98	44.95	100+	100+	Se están implementando diferentes estrategias para la tasa egreso
Tasa de graduación por cohorte generacional de Licenciatura		M1	M2	%	M2	%	M2 Ajustado	% Ajustado	M2 Alcanzado	%Alcanzado	%Trimestral	%Total de avance	Justificación IES
2.10.1	Tasa de graduación para PE de posgrado	25	20	80	16	64	0	0	18	72	100+	100+	Se están implementado estrategias para elevar la tasa de graduación de posgrado.



DIRECCIÓN DE FORTALECIMIENTO INSTITUCIONAL
CUMPLIMIENTO DE METAS COMPROMISO TRIMESTRE 3
EJERCICIO FISCAL 2015



Universidad: Universidad Autónoma de Nuevo León
Clave 911: 19MSU0011T

Clave de convenio: C/PROFOCIE-2015-19MSU0011T

Proyecto: Proyecto de desarrollo para mejorar la capacidad y la competitividad académica de la Facultad de Filosofía y Letras con visión al 2020

Clave de proyecto: P/PROFOCIE-2015-19MSU0011T-17

Porcentaje ponderado del cumplimiento de las metas 70.00 %

Mtro. Rogelio Guillermo Garza Rivera
Rector

M.C. Ludivina Cantú Ortiz
Responsable del proyecto



DIRECCION



Universidad Autónoma de Nuevo León

P/PROFOCIE-2015 CONSOLIDACION DE LA CAPACIDAD ACADEMICA PARA EL ASEGURAMIENTO DE LA CALIDAD DE LOS PE DE LA DES.
-19MSU0011T-18

No. OP	Descripción del Objetivo Particular						
01	Consolidar los PE de Posgrado reconocidos en el PNPC.						
No. MA	Descripción de la Meta Académica	Valores Cualitativos			Valores Financieros		
		Programado	Alcanzado	%	Programado	Ejercido	%
1	M 2.1: En el 2015, el PE de la MC con orientación en Materiales de Construcción transitará del PFC al PNP, a través del incremento en la capacidad y competitividad académica.	1.00	0.00	0.00	72,000.00	6,790.00	9.43
4	En el 2015, se seguirá trabajando para pasar del 50% al 100% de estudiantes del PE que puedan contar con el equipamiento de laboratorio requerido, para realizar sus proyectos de tesis.	100.00	80.00	80.00	140,939.00	139,999.24	99.33

No. MA	Trimestre 1			Trimestre 2			Trimestre 3		
	Meta Programada	Meta	Monto Alcanzado	Meta Programada	Meta	Monto Alcanzado	Meta Programada	Meta	Monto Alcanzado
1	0.00	0.00	0.00	0.00	0.00	6,790.00	0.00	0.00	0.00
4	20.00	20.00	0.00	40.00	40.00	0.00	20.00	20.00	139,999.24

No. MA	Observación
1	La meta está programada para el último trimestre. Ya se realizaron los trámites para ejercer el monto total de \$72,000.
4	El 80% ya acumulado con el 20% del trimestre anterior de nuestros estudiantes, tiene acceso al uso de equipo de laboratorio para el desarrollo de sus proyectos de tesis. Monto ejercido: 139,999.24.

No. OP	Descripción del Objetivo Particular						
02	Consolidar los CA de la DES, mediante el fortalecimiento de la planta académica.						
No. MA	Descripción de la Meta Académica	Valores Cualitativos			Valores Financieros		
		Programado	Alcanzado	%	Programado	Ejercido	%
2	En el 2015, el CA "Desarrollo de Materiales Ambientales" alcanzará el grado de consolidación a través de la participación de los miembros del CA en actividades académicas y de investigación.	4.00	0.00	0.00	40,000.00	32,981.29	82.45
3	En el 2015 el CA "Ciencias del Agua" llevará a cabo las acciones para avanzar en el grado de En consolidación.	1.00	0.00	0.00	70,000.00	0.00	0.00

No. MA	Trimestre 1			Trimestre 2			Trimestre 3		
	Meta Programada	Meta	Monto Alcanzado	Meta Programada	Meta	Monto Alcanzado	Meta Programada	Meta	Monto Alcanzado
2	0.00	0.00	0.00	0.00	0.00	0.00	0.00	0.00	32,981.29
3	0.00	0.00	0.00	0.00	0.00	0.00	0.00	0.00	0.00

No. MA	Observación
2	Monto ejercido: 39,941.87. En este tercer trimestre, consideramos que el CA lleva un 85% de avance en el objetivo planteado. Con los materiales adquiridos a través del apoyo otorgado, fue posible avanzar el trabajo experimental de algunas de las investigaciones propuestas para este año, dentro de los objetivos del CA, con estos resultados, se logró concluir el trabajo experimental de algunos tesis de maestría, obteniendo como producto, una tesis de Maestría en Ciencias con Orientación en Ingeniería Ambiental así como la difusión en el 7th International Workshop for R&D Clustering Among México and Korea in Ecomateriales Processing Symposium at the XXV International Materials Research Congress, realizado en la Cd. De Cancún, México del 14 al 19 de Agosto del 2016, es importante mencionar que, este Workshop fué organizado por la líder del CA y uno de los miembros, el Dr. Isaías Juárez Ramírez, en colaboración con un grupo de investigación de Korea, teniendo como finalidad incrementar la colaboración entre ambos países, además se logró la publicación de dos artículos en revistas internacionales indizadas en el JCR. De esta manera se está trabajando en el CA, fomentando en primer lugar el trabajo colaborativo no solo entre los miembros del CA sino también con otros CA's, para seguir fortaleciendo este CA, que nos permita continuar como un CA consolidado.
3	Monto ejercido: 64,362.00. En la última semana de septiembre se llevará a cabo el XXVII Congreso Latinoamericano de Hidráulica. En la primera semana de octubre se llevará a cabo la estancia de un profesor de la UJAT. En diciembre se espera que un miembro del CA obtenga el grado de Doctor.

No. OP	Descripción del Objetivo Particular						
03	Fortalecer la Competitividad Académica del PE de Licenciatura.						
No. MA	Descripción de la Meta Académica	Valores Cualitativos			Valores Financieros		
		Programado	Alcanzado	%	Programado	Ejercido	%
1	El 100% de estudiantes que participan en movilidad estudiantil para el periodo 2014 - 2015 cuente con un apoyo para sufragar los gastos de transporte durante su estancia.	4.00	4.00	100.00	63,498.00	63,498.00	100.00



No. MA	Trimestre 1			Trimestre 2			Trimestre 3		
	Meta Programada	Meta	Monto Alcanzado	Meta Programada	Meta	Monto Alcanzado	Meta Programada	Meta	Monto Alcanzado
1	2.00		0.00	0.00	3.00	52,868.00	2.00	1.00	10,630.00

No. MA	Observación
1	Con el monto asignado se apoyó en su totalidad a la transportación de 2 de los 5 estudiantes del programa de doble titulación de Nagaoka y parcialmente a una estudiante de intercambio en Alemania. Con recursos propios de la facultad se apoyó a otro estudiante del programa con Nagaoka y estamos al pendiente de su desempeño. Consideramos cumplida la meta programada, sin embargo, es primordial apoyar en su totalidad a los estudiantes en este importante programa internacional de movilidad estudiantil, apegándonos a la visión de nuestra Institución.

No. OP	Descripción del Objetivo Particular						
04	Garantizar la formación Integral de los estudiantes del PE de Licenciatura, a fin de aumentar la Eficiencia Terminal y disminuir los índices de deserción mediante la mejora de los servicios académicos y de la infraestructura educativa de la DES.						
No. MA	Descripción de la Meta Académica	Valores Cualitativos			Valores Financieros		
		Programado	Alcanzado	%	Programado	Ejercido	%
1	Para el 2015, la DES contará con un equipamiento adecuado para el Nuevo Edificio de Aulas del PE de Licenciatura, para ofrecer los servicios de Sala de Sistemas Computacionales, Biblioteca, Sala de Tutorías-Asesorías Académicas y Centro de Aprendizaje de Idiomas.	1.00	1.00	100.00	65,196.00	65,128.99	99.90

No. MA	Trimestre 1			Trimestre 2			Trimestre 3		
	Meta Programada	Meta	Monto Alcanzado	Meta Programada	Meta	Monto Alcanzado	Meta Programada	Meta	Monto Alcanzado
1	0.00	0.00	0.00	1.00	1.00	0.00	0.00	0.00	65,128.99

No. MA	Observación
1	La meta ya esta alcanzada y el monto total programado fue ejercido al 100%. Los equipos que nos otorgaron han sido destinados a la Coordinación de Informática de la Facultad, para administrar entornos de laboratorios en nuestras Salas de informática, siendo estos equipos usados como servidores y para colocar las llaves de softwares.

Firma	
	
Mtro. Rogelio Guillermo Garza Rivera Rector	Pedro Leobardo Valdez Tamez Responsable del Proyecto

Los montos ejercidos que se reflejan en este reporte se presentan con carácter informativo, en tanto el Departamento de Seguimiento Financiero de la Dirección de Fortalecimiento Institucional, concluye la revisión de la documentación que la universidad capturó durante el tercer trimestre del 2015, para comprobar la aplicación de los montos asignados, y en su caso, la institución subsane en tiempo y forma las observaciones que se hayan emitido a los datos y comprobantes de pago asociados.

Universidad: Universidad Autónoma de Nuevo León
Clave 911: 19MSU0011T

Clave de convenio: C/PROFOCIE-2015-19MSU0011T

Proyecto: CONSOLIDACION DE LA CAPACIDAD ACADEMICA PARA EL ASEGURAMIENTO DE LA CALIDAD DE LOS PE DE LA DES.

Clave de proyecto: P/PROFOCIE-2015-19MSU0011T-18

Meta Compromiso		Valor Original		Ajustado Anual		Ajustado Trimestral				%Total de avance	Justificación IES
		Número	%	Número	%	Número	%	Número	%Alcanzado		
Capacidad Académica											
Total de Profesores de Tiempo Completo.		Total: 60									
1.1.1	Licenciatura	3	5	2	3.33	0	0	2	3.33	100+	100
1.1.3	Maestría	23	38.33	22	36.67	0	0	22	36.67	100+	100
1.1.4	Doctorado	37	61.67	36	60	0	0	32	53.33	100+	88.89
1.1.5	Posgrado en el área disciplinar de su desempeño	22	36.67	21	35	0	0	22	36.67	100+	100+
1.1.6	Doctorado en el área disciplinar de su desempeño	37	61.67	36	60	0	0	32	53.33	100+	88.89
1.1.7	Perfil deseable reconocido por el PROMEP-SES	27	45	28	46.67	0	0	24	40	100+	88.71
1.1.8	Adscripción al SNI o SNC	21	35	19	31.67	0	0	18	30	100+	84.74
1.1.9	Participación en el programa de tutorías	63	105	60	100	0	0	55	91.67	100+	91.67
Total de profesores que conforman la planta académica		Total: 155									
1.2.1	Profesores (PTC, PMT y PA) que reciben capacitación y/o actualización con al menos 40 horas por año	54	34.84	55	35.48	0	0				
Total de Cuerpos Académicos		Total: 6									
1.3.1	Consolidados	1	16.67	2	33.33	0	0	2	33.33	100+	100
1.3.2	En Consolidación	2	33.33	2	33.33	0	0	1	16.67	100+	50
1.3.3	En Formación	3	50	2	33.33	0	0	3	50	100+	100+
Competitividad Académica											
Total de Programas Educativos de TSU/PA y Lic		Total: 1									
2.1.1	Número y % de PE con estudios de factibilidad para buscar su pertinencia	1	100	1	100	0	0	1	100	100+	100
2.1.2	Número y % de PE con currículo flexible	1	100	1	100	0	0	1	100	100+	100
2.1.7	Número y % de PE basado en competencias	1	100	1	100	0	0	1	100	100+	100
Total de Programas Educativos de TSU/PA y Lic evaluables		Total: 1									
2.2.3	Número y % de PE de licenciatura y TSU de calidad del total de la oferta educativa evaluable	1	100	1	100	0	0	1	100	100+	100
Total de matrícula evaluable de Nivel TSU/PA y Lic		Total: 2,200									
2.3.1	Número y % de matrícula atendida en PE de TSU/PA y Licenciatura de calidad del total asociada a los PE evaluables	1,930	87.73	2,200	100	0	0	2,011	91.41	100+	91.41
Total de Programas Educativos de posgrado		Total: 3									



Universidad: Universidad Autónoma de Nuevo León
Clave 911: 19MSU0011T

Clave de convenio: C/PROFOCIE-2015-19MSU0011T

Proyecto: CONSOLIDACION DE LA CAPACIDAD ACADEMICA PARA EL ASEGURAMIENTO DE LA CALIDAD DE LOS PE DE LA DES.

Clave de proyecto: P/PROFOCIE-2015-19MSU0011T-18

2.4.3	PE de posgrado reconocidos por el Programa Nacional de Posgrado de Calidad (PNPC)		2	66.67	2	66.67	0	0	1	33.33	100+	50	
Total de Matricula de nivel posgrado		Total: 154											
2.5.1	Número y porcentaje de matrícula atendida en PE de posgrado de calidad.		60	38.96	154	100	154	100	130	84.42	84.42	84.42	La matrícula atendida en PE de posgrado de calidad se incrementó a 130 estudiantes para el semestre agosto-diciembre 2016
Tasa de egreso por cohorte generacional de Licenciatura		M1	M2	%	M2	%	M2 Ajustado	% Ajustado	M2 Alcanzado	%Alcanzado	%Trimestral	%Total de avance	Justificación IES
2.8.1	Tasa de egreso por cohorte para PE de licenciatura Ciclo A	346	69	19.94	44	12.72	44	12.72	47	13.58	100+	100+	Se cumple la meta.
2.8.2	Tasa de egreso por cohorte para PE de licenciatura Ciclo B	93	14	4.05	9	2.6	0	0	0	0	0	0	
Tasa de titulación por cohorte generacional de Licenciatura		M1	M2	%	M2	%	M2 Ajustado	% Ajustado	M2 Alcanzado	%Alcanzado	%Trimestral	%Total de avance	Justificación IES
2.9.1	Tasa de titulación por cohorte para PE de licenciatura Ciclo A	69	69	100	44	63.77	44	63.77	46	66.67	100+	100+	Se cumple la meta.
2.9.2	Tasa de titulación por cohorte para PE de licenciatura Ciclo B	14	14	20.29	9	13.04	0	0	0	0	0	0	
Tasa de graduación por cohorte generacional de Licenciatura		M1	M2	%	M2	%	M2 Ajustado	% Ajustado	M2 Alcanzado	%Alcanzado	%Trimestral	%Total de avance	Justificación IES
2.10.1	Tasa de graduación para PE de posgrado	72	23	31.94	23	31.94	23	31.94	23	31.94	100	100	Se alcanzó la meta de la tasa de graduación para los PE de Posgrado considerando un cohorte generacional de las últimas 5 generaciones.

Porcentaje ponderado del cumplimiento de las metas **76.00 %**

Mtro. Rogelio Guillermo Garza Rivera
Rector

Pedro Leobardo Valdez Tamez
Responsable del proyecto



Universidad Autónoma de Nuevo León

P/PROFOCIE-2015 Proyecto de fortalecimiento de la Capacidad y Competitividad Académica de la FIME 2014-2015 que considera la mejora del -19MSU0011T-19 desempeño académico y la formación integral de los estudiantes de licenciatura y posgrado

No. OP	Descripción del Objetivo Particular						
01	Buscar la consolidación de los CA de la DES, contratando y formando PTC con un alto perfil acorde a las LGAC y a los requerimientos del SNI y perfil deseable, siendo pertinentes a los PE tanto de Licenciatura como de Posgrado.						
No. MA	Descripción de la Meta Académica	Valores Cualitativos			Valores Financieros		
		Programado	Alcanzado	%	Programado	Ejercido	%
1	Fortalecer las actividades de generación de conocimiento de los CA de la DES.	4.00	0.00	0.00	75,000.00	5,848.50	7.80

No. MA	Trimestre 1			Trimestre 2			Trimestre 3		
	Meta Programada	Meta	Monto Alcanzado	Meta Programada	Meta	Monto Alcanzado	Meta Programada	Meta	Monto Alcanzado
1	0.00		0.00	0.00		5,848.50	0.00		0.00

No. OP	Descripción del Objetivo Particular						
02	Mejorar los resultados actuales de desempeño académico de los estudiantes de licenciatura buscando siempre atender su formación integral sustentada en el modelo educativo centrado en el aprendizaje efectivo.						
No. MA	Descripción de la Meta Académica	Valores Cualitativos			Valores Financieros		
		Programado	Alcanzado	%	Programado	Ejercido	%
1	Apoyar la movilidad estudiantil en instituciones del extranjero con pasajes aéreos.	3.00	0.00	0.00	73,310.00	0.00	0.00
2	"Mejorar la calidad en la atención a los estudiantes de servicio social, prácticas profesionales y seguimiento de egresados de los diferentes PE de licenciatura, se mide la cantidad de PE que serán beneficiados por estas acciones"	10.00	92,500.00	925,000.00	92,500.00	92,050.80	99.51



No. MA	Trimestre 1			Trimestre 2			Trimestre 3		
	Meta Programada	Meta	Monto Alcanzado	Meta Programada	Meta	Monto Alcanzado	Meta Programada	Meta	Monto Alcanzado
1	0.00		0.00	0.00		0.00	0.00		0.00
2	0.00	92500.00	0.00	0.00		0.00	10.00		92,050.80

No. OP	Descripción del Objetivo Particular						
03	Asegurar e incrementar el número de PE y la matrícula de licenciatura atendida en programas de alta calidad siguiendo las recomendaciones de los CIEES, CACEI y las de la Evaluación del ProDES 2012-2013 respecto al EGEL y Tasa de Egreso.						
No. MA	Descripción de la Meta Académica	Valores Cualitativos			Valores Financieros		
		Programado	Alcanzado	%	Programado	Ejercido	%
1	Atender las recomendaciones de los CIEES y CACEI para asegurar la competitividad, calidad y reacreditación de nuestros PE de licenciatura, y además atender las necesidades del nuevo diseño de los PE por competencias y centrado en el aprendizaje.	10.00	346,444.00	3,464,440.00	346,444.00	346,444.00	100.00

No. MA	Trimestre 1			Trimestre 2			Trimestre 3		
	Meta Programada	Meta	Monto Alcanzado	Meta Programada	Meta	Monto Alcanzado	Meta Programada	Meta	Monto Alcanzado
1	0.00	346444.00	0.00	0.00		0.00	0.00		346,444.00

No. OP	Descripción del Objetivo Particular						
04	Incrementar el número de PE y la matrícula de posgrado atendida en programas de alta calidad siguiendo las recomendaciones de los CIEES y el PNPC.						
No. MA	Descripción de la Meta Académica	Valores Cualitativos			Valores Financieros		
		Programado	Alcanzado	%	Programado	Ejercido	%
1	Asegurar la calidad de los 10 PE del posgrado en el PNPC apoyando el equipamiento y mantenimiento de sus laboratorios, la formación integral de sus estudiantes y la movilidad de sus PTC para apuntalar la generación de conocimientos.	10.00	169,250.00	1,692,500.00	170,000.00	169,250.12	99.56

No. MA	Trimestre 1			Trimestre 2			Trimestre 3		
	Meta Programada	Meta	Monto Alcanzado	Meta Programada	Meta	Monto Alcanzado	Meta Programada	Meta	Monto Alcanzado
1	0.00	169250.00	0.00	0.00		169,250.12	10.00		0.00

Firma	
	
Mtro. Rogelio G. Garza Rivera Rector	Arnulfo Treviño Cubero Responsable del Proyecto

Los montos ejercidos que se reflejan en este reporte se presentan con carácter informativo, en tanto el Departamento de Seguimiento Financiero de la Dirección de Fortalecimiento Institucional, concluye la revisión de la documentación que la universidad capturó durante el tercer trimestre del 2015, para comprobar la aplicación de los montos asignados, y en su caso, la institución subsane en tiempo y forma las observaciones que se hayan emitido a los datos y comprobantes de pago asociados.

Universidad: Universidad Autónoma de Nuevo León
Clave 911: 19MSU0011T

Clave de convenio: C/PROFOCIE-2015-19MSU0011T

Proyecto: Proyecto de fortalecimiento de la Capacidad y Competitividad Académica de la FIME 2014-2015 que considera la mejora del desempeño académico y la formación integral de los estudiantes de licenciatura y posgrado

Clave de proyecto: P/PROFOCIE-2015-19MSU0011T-19

Meta Compromiso	Valor Original		Ajustado Anual		Ajustado Trimestral							
	Número	%	Número	%	Número	%	Número	%Alcanzado	%Trimestral	%Total de avance	Justificación IES	
Capacidad Académica												
Total de Profesores de Tiempo Completo.											Total: 396	
1.1.1	Licenciatura	8	2.02	5	1.26	0	0	4	1.01	100+	80	
1.1.3	Maestría	200	50.51	219	55.3	0	0	222	56.06	100+	100+	
1.1.4	Doctorado	180	45.45	172	43.43	0	0	171	43.18	100+	99.42	
1.1.5	Posgrado en el área disciplinar de su desempeño	380	95.96	391	98.74	0	0	393	99.24	100+	100+	
1.1.6	Doctorado en el área disciplinar de su desempeño	180	45.45	172	43.43	0	0	171	43.18	100+	99.42	
1.1.7	Perfil deseable reconocido por el PROMEP-SES	260	65.66	228	57.58	223	56.31	237	59.85	100+	100+	Esta meta fue superior con respecto a lo planeado por motivo de que en la convocatoria de este año se incremento la participación y aprobación de los PTC.
1.1.8	Adscripción al SNI o SNC	110	27.78	112	28.28	0	0	114	28.79	100+	100+	
1.1.9	Participación en el programa de tutorías	315	79.55	290	73.23	290	73.23	290	73.23	100	100	
Total de profesores que conforman la planta académica											Total: 633	
1.2.1	Profesores (PTC, PMT y PA) que reciben capacitación y/o actualización con al menos 40 horas por año	370	58.45	380	60.03	0	0	370	58.45	100+	97.37	
Total de Cuerpos Académicos											Total: 32	
1.3.1	Consolidados	6	18.75	8	25	0	0	9	28.13	100+	100+	
1.3.2	En Consolidación	6	18.75	7	21.88	0	0	10	31.25	100+	100+	
1.3.3	En Formación	24	75	17	53.13	0	0	17	53.13	100+	100	
Competitividad Académica												
Total de Programas Educativos de TSU/PA y Lic											Total: 10	
2.1.1	Número y % de PE con estudios de factibilidad para buscar su pertinencia	10	100	10	100	0	0	10	100	100+	100	
2.1.2	Número y % de PE con currículo flexible	10	100	10	100	0	0	10	100	100+	100	
2.1.3	Número y % de PE que se actualizarán incorporando elementos de enfoques centrados en el estudiante o en el aprendizaje.	10	100	10	100	0	0	10	100	100+	100	

Universidad: Universidad Autónoma de Nuevo León
Clave 911: 19MSU0011T

Clave de convenio: C/PROFOCIE-2015-19MSU0011T

Proyecto: Proyecto de fortalecimiento de la Capacidad y Competitividad Académica de la FIME 2014-2015 que considera la mejora del desempeño académico y la formación integral de los estudiantes de licenciatura y posgrado

Clave de proyecto: P/PROFOCIE-2015-19MSU0011T-19

2.1.4	Número y % de PE que se actualizarán incorporando estudios de seguimiento de egresados y empleadores	10	100	10	100	0	0	10	100	100+	100		
2.1.5	Número y % de PE que se actualizarán incorporando el servicio social en el plan de estudios	10	100	10	100	0	0	10	100	100+	100		
2.1.6	Número y % de PE que se actualizarán incorporando la práctica profesional en el plan de estudios	10	100	10	100	0	0	10	100	100+	100		
2.1.7	Número y % de PE basado en competencias	10	100	10	100	0	0	10	100	100+	100		
Total de Programas Educativos de TSU/PA y Lic evaluables		Total: 10											
2.2.1	Número y % de PE que alcanzarán el nivel 1 los CIEES.	9	90	10	100	0	0	9	90	100+	90		
2.2.2	Número y % de PE que serán acreditados por organismos reconocidos por el COPAES.	8	80	9	90	0	0	9	90	100+	100		
2.2.3	Número y % de PE de licenciatura y TSU de calidad del total de la oferta educativa evaluable	9	90	10	100	0	0	9	90	100+	90		
2.2.5	Número y % de PE de licenciatura/campus con estándar 2 del IDAP del CENEVAL	3	30	2	20	0	0	2	20	100+	100		
Total de matrícula evaluable de Nivel TSU/PA y Lic		Total: 19,000											
2.3.1	Número y % de matrícula atendida en PE de TSU/PA y Licenciatura de calidad del total asociada a los PE evaluables	17,000	89.47	19,000	100	0	0	15,418	81.15	100+	81.15		
Total de Programas Educativos de posgrado		Total: 15											
2.4.2	PE de posgrado que evaluarán los CIEES.	4	26.67	3	20	0	0	2	13.33	100+	66.67		
2.4.3	PE de posgrado reconocidos por el Programa Nacional de Posgrado de Calidad (PNPC)	10	66.67	11	73.33	0	0	11	73.33	100+	100		
2.4.4	PE de posgrado que ingresarán al Programa de Fomento a la Calidad (PFC)	3	20	5	33.33	0	0	6	40	100+	100+		
2.4.5	PE de posgrado que ingresarán al Padrón Nacional de Posgrado (PNP)	7	46.67	6	40	0	0	5	33.33	100+	83.33		
Total de Matrícula de nivel posgrado		Total: 1,150											
2.5.1	Número y porcentaje de matrícula atendida en PE de posgrado de calidad.	1,400	121.74	1,150	100	0	0	0	0	0	0		
Tasa de egreso por cohorte generacional de Licenciatura		M1	M2	%	M2	%	M2 Ajustado	% Ajustado	M2 Alcanzado	%Alcanzado	%Trimestral	%Total de avance	Justificación IES
2.8.1	Tasa de egreso por cohorte para PE de licenciatura Ciclo A	2,142	643	30.02	700	32.68	590	27.54	724	33.8	100+	100+	La meta ajustada fue superior a la estimada

Universidad: Universidad Autónoma de Nuevo León
Clave 911: 19MSU0011T

Clave de convenio: C/PROFOCIE-2015-19MSU0011T

Proyecto: Proyecto de fortalecimiento de la Capacidad y Competitividad Académica de la FIME 2014-2015 que considera la mejora del desempeño académico y la formación integral de los estudiantes de licenciatura y posgrado

Clave de proyecto: P/PROFOCIE-2015-19MSU0011T-19

2.8.2	Tasa de egreso por cohorte para PE de licenciatura Ciclo B	1,026	207	9.66	165	7.7	140	6.54	226	10.55	100+	100+	la meta ajustada fue superior a la estimada.
Tasa de titulación por cohorte generacional de Licenciatura		M1	M2	%	M2	%	M2 Ajustado	% Ajustado	M2 Alcanzado	%Alcanzado	%Trimestral	%Total de avance	Justificación IES
2.9.1	Tasa de titulación por cohorte para PE de licenciatura Ciclo A	643	450	69.98	451	70.14	334	51.94	510	79.32	100+	100+	La meta ajustada fue superior a la estimada.
2.9.2	Tasa de titulación por cohorte para PE de licenciatura Ciclo B	207	125	19.44	105	16.33	80	12.44	125	19.44	100+	100+	La meta ajustada fue superior a la estimada
Tasa de graduación por cohorte generacional de Licenciatura		M1	M2	%	M2	%	M2 Ajustado	% Ajustado	M2 Alcanzado	%Alcanzado	%Trimestral	%Total de avance	Justificación IES
2.10.1	Tasa de graduación para PE de posgrado	320	224	70	224	70	130	40.63	82	25.63	63.08	36.61	La meta ajustada fue superior a la estimada.

Porcentaje ponderado del cumplimiento de las metas 0.00 %

Mtro. Rogelio G. Garza Rivera
Rector

Arnulfo Treviño Cubero
Responsable del proyecto



Programa de Fortalecimiento de la Calidad en Instituciones Educativas
Formato de apoyo para analizar el Seguimiento Académico de proyectos PROFOCIE 2015





Universidad Autónoma de Nuevo León


P/PROFOCIE-2015 *Fortalecimiento del PE basado en Competencias Profesionales*
-19MSU0011T-21

No. OP	Descripción del Objetivo Particular						
01	Desarrollo de las competencias del Médico Veterinario Zootecnista.						
No. MA	Descripción de la Meta Académica	Valores Cualitativos			Valores Financieros		
		Programado	Alcanzado	%	Programado	Ejercido	%
1	Mantener el nivel 1 de CIEES y acreditación del PE de MVZ.	1.00	2.00	200.00	692,000.00	645,917.59	93.34

No. MA	Trimestre 1			Trimestre 2			Trimestre 3		
	Meta Programada	Meta	Monto Alcanzado	Meta Programada	Meta	Monto Alcanzado	Meta Programada	Meta	Monto Alcanzado
1	0.00	1.00	0.00	1.00	1.00	641,143.60	0.00	0.00	4,773.99

No. MA	Observación
1	Se ha logrado mantener la calidad del programa educativo Médico Veterinario Zootecnista por la FMVZ, UANL. Esta calidad se ve avalada por el reconocimiento por parte del Consejo Nacional de Educación de la Medicina Veterinaria y Zootecnia A.C. (CONEVET), organismo reconocido por el Consejo para la Acreditación de la Educación Superior, A.C. (COPAES) desde el año 2004 con una última recertificación en Noviembre de año 2014 y una vigencia hasta el año 2019, éste reconocimiento se encuentra avalado por el Consejo Panamericano de Educación en las Ciencias Veterinarias (COPEVET). De igual forma contamos con el Nivel I por parte de los Comités Interinstitucionales para la Evaluación de la Educación Superior, A.C. (CIEES). Internacionalmente, el programa educativo de MVZ cuenta con la acreditación internacional por parte de la agencia acreditadora internacional chilena AcreditAcción, A.C. desde enero del 2013 con vigencia hasta el año 2019. Actualmente, nuestros procesos académicos y administrativos se encuentran certificados bajo la norma ISO 9001:2008 desde noviembre del 2012, recientemente se obtuvo la recertificación con vigencia hasta el año 2018.

Firma	
 Mtro. Rogelio Guillermo Garza Rivera Rector	 Juan José Zárate Ramos Responsable del Proyecto



FAC. DE MEDICINA
VETERINARIA Y ZOOTECNIA
DIRECCIÓN

Los montos ejercidos que se reflejan en este reporte se presentan con carácter informativo, en tanto el Departamento de Seguimiento Financiero de la Dirección de Fortalecimiento Institucional, concluye la revisión de la documentación que la universidad capturó durante el tercer trimestre del 2015, para comprobar la aplicación de los montos asignados, y en su caso, la institución subsane en tiempo y forma las observaciones que se hayan emitido a los datos y comprobantes de pago asociados.

Universidad: Universidad Autónoma de Nuevo León
Clave 911: 19MSU0011T

Clave de convenio: C/PROFOCIE-2015-19MSU0011T

Proyecto: Fortalecimiento del PE basado en Competencias Profesionales

Clave de proyecto: P/PROFOCIE-2015-19MSU0011T-21

Meta Compromiso		Valor Original		Ajustado Anual		Ajustado Trimestral					Justificación IES	
		Número	%	Número	%	Número	%	Número	%Alcanzado	%Trimestral		%Total de avance
Capacidad Académica												
Total de Profesores de Tiempo Completo.		Total: 46										
1.1.3	Maestría	9	19,57	15	32,61	0	0	15	32,61	100+	100	El valor se incrementó pasando de 14 a 15 debido a la reincorporación del MC. Rolando Cobos Juárez el 01 de julio del presente año.
1.1.4	Doctorado	35	76,09	31	67,39	0	0	31	67,39	100+	100	El valor se incrementó pasando de 30 a 31 debido a la incorporación de la Dra. Nadia Macías a partir del 08 de junio de 2016, actualmente el Dr. José González Salinas continúa con permiso sin goce de sueldo y se reincorporará a la dependencia el 31 de octubre del presente.
1.1.5	Posgrado en el área disciplinar de su desempeño	44	95,65	46	100	0	0	46	100	100+	100	El total de la planta de profesores de tiempo completo cuenta con estudios de Posgrado (Maestría y Doctorado) en su área de especialidad impactando positivamente en el indicador de capacidad académica.
1.1.6	Doctorado en el área disciplinar de su desempeño	35	76,09	31	67,39	0	0	31	67,39	100+	100	El valor se incrementó pasando de 30 a 31 debido a la incorporación de la Dra. Nadia Macías a partir del 08 de junio de 2016, actualmente el Dr. José González Salinas continúa con permiso sin goce de sueldo y se reincorporará a la dependencia el 31 de octubre del presente.
1.1.7	Perfil deseable reconocido por el PROMEP-SES	32	69,57	32	69,57	0	0	31	67,39	100+	86,88	Actualmente se cuenta con 29 profesores con reconocimiento PRODEP, uno más (Dra. Martha Virginia Garza Zermeño) aplico a reconsideración del dictámen el cual se encuentra en evaluación.



DIRECCIÓN DE FORTALECIMIENTO INSTITUCIONAL
CUMPLIMIENTO DE METAS COMPROMISO TRIMESTRE 3
EJERCICIO FISCAL 2015

Universidad: Universidad Autónoma de Nuevo León
Clave 911: 19MSU0011T

Clave de convenio: C/PROFOCIE-2015-19MSU0011T

Proyecto: Fortalecimiento del PE basado en Competencias Profesionales

Clave de proyecto: P/PROFOCIE-2015-19MSU0011T-21

1.1.8	Adscripción al SNI o SNC	15	32,61	18	39,13	0	0	15	32,61	100+	83,33	El valor permanece igual al trimestre 2, actualmente 8 PTC se encuentran en evaluación para renovar su permanencia en el SNI.
1.1.9	Participación en el programa de tutorías	44	95,65	46	100	0	0	46	100	100+	100	El valor se incrementó pasando de 44 a 46 debido a la incorporación de la Dra. Nadia Macías y a la reincorporación del MC. Rolando Cobos Juárez como PTC.
Total de profesores que conforman la planta académica		Total: 65										
1.2.1	Profesores (PTC, PMT y PA) que reciben capacitación y/o actualización con al menos 40 horas por año	67	103,08	65	100	0	0	66	100+	100+	100+	El valor se incrementó pasando de 64 a 66 debido a la incorporación de la Dra. Nadia Macías y a la reincorporación del MC. Rolando Cobos Juárez como PTC.
Total de Cuerpos Académicos		Total: 4										
1.3.1	Consolidados	2	50	2	50	0	0	2	50	100+	100	Actualmente existen dos CA Consolidados: en donde los PTC participan en el desarrollo de proyectos que alimentan las LGAC resultando en la generación de productos de alta calidad académica (artículos en revistas de alto impacto) y promoviendo la formación de recursos humanos de alto nivel (tesis licenciatura y postgrado)
1.3.2	En Consolidación	1	25	2	50	0	0	2	50	100+	100	Actualmente existen dos CA En Consolidación, estos CA se encuentran trabajando acorde a lo establecido en su Plan de Desarrollo para fortalecer y consolidar las LGAC.
Competitividad Académica		Total de Programas Educativos de TSU/PA y Lic										
		Total: 1										



Universidad: Universidad Autónoma de Nuevo León
Clave 911: 19MSU0011T

Clave de convenio: C/PROFOCIE-2015-19MSU0011T

Proyecto: Fortalecimiento del PE basado en Competencias Profesionales

Clave de proyecto: P/PROFOCIE-2015-19MSU0011T-21

2.1.2	Número y % de PE con currículo flexible	1	100	1	100	0	0	1	100	100+	100	El PE de la FMVZ cuenta con un 35% de flexibilidad curricular, conforme a lo establecido en el Modelo Educativo y Académico de la UANL, tomando en cuenta los créditos de las diferentes áreas curriculares(ACFGU, ACFBP, ACFP y ACLE) y el número total de créditos del plan de estudios, siendo esta relación de 77/220 créditos. El Plan esta diseñado para que una vez cubiertas las necesidades de formación básica, el estudiantes, siendo asesorado por un tutor asignado, tenga la posibilidad de seleccionar de una gama de alternativas de unidades de aprendizaje logrando así, diseñar la porción terminal de su programa a fin de que logre enfocarse en el área de interés.
2.1.3	Número y % de PE que se actualizarán incorporando elementos de enfoques centrados en el estudiante o en el aprendizaje.	1	100	1	100	0	0	1	100	100+	100	El programa de Medico Veterinario Zootecnista se elaboró considerando los lineamientos establecidos en el Modelo Educativo de la UANL en el cual el estudiante es el autogestor de su propio aprendizaje a través de una flexibilidad curricular, acorde a lo establecido en los dos ejes rectores estructuradores del Modelo: Educación centrada en el aprendizaje y basada en competencias. Este modelo se hace efectivo y se opera gracias a la implementación del Modelo Académico.



DIRECCIÓN DE FORTALECIMIENTO INSTITUCIONAL
CUMPLIMIENTO DE METAS COMPROMISO TRIMESTRE 3
EJERCICIO FISCAL 2015

Universidad: Universidad Autónoma de Nuevo León
Clave 911: 19MSU0011T

Clave de convenio: C/PROFOCIE-2015-19MSU0011T

Proyecto: Fortalecimiento del PE basado en Competencias Profesionales

Clave de proyecto: P/PROFOCIE-2015-19MSU0011T-21

2.1.4	Número y % de PE que se actualizarán incorporando estudios de seguimiento de egresados y empleadores	1	100	1	100	0	0	1	100	100+	100	Para el rediseño del Plan de Estudios de MVZ que actualmente se oferta se considero la opinión de egresados y empleadores, se mantienen reuniones con el Consejo Asesor externo, y estas instancias serán consideradas para las actualizaciones futuras del plan.
2.1.5	Número y % de PE que se actualizarán incorporando el servicio social en el plan de estudios	1	100	1	100	0	0	1	100	100+	100	A partir del año 2011 en el Plan de estudios de MVZ el Servicio Social se incluye dentro la curricula con un total de 16 créditos que corresponden a 480 horas totales y se lleva a cabo en el 10° Semestre.
2.1.6	Número y % de PE que se actualizarán incorporando la práctica profesional en el plan de estudios	1	100	1	100	0	0	1	100	100+	100	Actualmente, las Practicas Profesionales son una modalidad a cursar dentro del Area Curricular de Libre Elección en el 9° Semestre del Plan de Estudios.
2.1.7	Número y % de PE basado en competencias	1	100	1	100	0	0	1	100	100+	100	A partir del 2011 el plan de estudios de MVZ acorde a lo establecido en el Modelo Educativo de la UANL está fundamentado en el desarrollo de competencias generales(valores promovidos por la UANL) y las competencias específicas del programa; para poder alcanzar estas competencias, cada unidad de aprendizaje establece en su programa analítico las competencias que desarrollará y que abandonan a las establecidas en el perfil de egreso.
Total de Programas Educativos de TSU/PA y Lic evaluables		Total: 1										



Universidad: Universidad Autónoma de Nuevo León
Clave 911: 19MSU0011T

Clave de convenio: C/PROFOCIE-2015-19MSU0011T

Proyecto: Fortalecimiento del PE basado en Competencias Profesionales

Clave de proyecto: P/PROFOCIE-2015-19MSU0011T-21

2.2.1	Número y % de PE que alcanzarán el nivel 1 los CIEES.	1	100	1	100	0	0	1	100	100+	100	El Plan de Estudios de MVZ cuenta con el Nivel I por parte de los Comités Interinstitucionales para la Evaluación de la Educación Superior, A.C. desde el año 2009.
2.2.2	Número y % de PE que serán acreditados por organismos reconocidos por el COPAES.	1	100	1	100	0	0	1	100	100+	100	La Calidad del programa educativo de MVZ se avala con el reconocimiento por parte del Consejo Nacional de Educación de la Medicina Veterinaria y Zootecnia A.C.(CONEVET), organismo reconocido por el Consejo para la Acreditación de la Educación Superior, A.C.(COPAES) desde el año 2004 con una última recertificación en noviembre del año 2014 y una vigencia hasta el año 2019, éste reconocimiento se encuentra avalado por el Consejo Panamericano de Educación en las Ciencias Veterinarias (COPEVET), cabe destacar que actualmente solamente 18 de los programas educativos de MVZ de los más de 60 en el país poseen este reconocimiento.



Universidad: Universidad Autónoma de Nuevo León
Clave 911: 19MSU0011T

Clave de convenio: C/PROFOCIE-2015-19MSU0011T

Proyecto: Fortalecimiento del PE basado en Competencias Profesionales

Clave de proyecto: P/PROFOCIE-2015-19MSU0011T-21

2.2.3	Número y % de PE de licenciatura y TSU de calidad del total de la oferta educativa evaluable	1	100	1	100	0	0	1	100	100+	100	La calidad de programa educativo de Médico Veterinario Zootecnista es evaluada por diferentes organismos acreditadores y certificadores nacionales e internacionales. Nacionalmente el programa es evaluado por parte del Consejo Nacional de Educación de la Medicina Veterinaria y Zootecnia A.C. (CONEVET), organismo reconocido por el Consejo para la Acreditación de la Educación Superior A.C.(COPAES), e internacionalmente por el Consejo Panamericano de Educación en la Ciencias Veterinarias(COPEVET) y por la agencia acreditadora internacional chilena AcreditAcción, A.C. De igual forma somos evaluados por parte de los Comités Interinstitucionales para la Evaluación de la Educación Superior, A.C. (CIEES) y los procesos Académicos y administrativos son auditados para su certificación bajo la Norma ISO 9001:2008
Total de matrícula evaluable de Nivel TSU/PA y Lic		Total: 820										
2.3.1	Número y % de matrícula atendida en PE de TSU/PA y Licenciatura de calidad del total asociada a los PE evaluables	750	91,46	820	100	0	0	892	100+	100+	100+	La matrícula atendida en la Licenciatura de Médico Veterinario Zootecnista se ha ido incrementando.
Total de Programas Educativos de posgrado		Total: 2										
2.4.1	PE de posgrado que se actualizarán	2	100	2	100	0	0	2	100	100+	100	Actualmente se está trabajando en el rediseño de los Programas de Maestría y Doctorado en Ciencia Animal en base a competencias acorde al Modelo Educativo y Académico de la UANL.



DIRECCIÓN DE FORTALECIMIENTO INSTITUCIONAL
CUMPLIMIENTO DE METAS COMPROMISO TRIMESTRE 3
EJERCICIO FISCAL 2015

Universidad: Universidad Autónoma de Nuevo León
Clave 911: 19MSU0011T

Clave de convenio: C/PROFOCIE-2015-19MSU0011T

Proyecto: Fortalecimiento del PE basado en Competencias Profesionales

Clave de proyecto: P/PROFOCIE-2015-19MSU0011T-21

2.4.3	PE de posgrado reconocidos por el Programa Nacional de Posgrado de Calidad (PNPC)	1	50	1	50	0	0	1	50	100+	100	El programa de la Maestría en Ciencia Animal se encuentra reconocido como programa en desarrollo por el PNPC Conacyt con vigencia a diciembre 2016.	
2.4.4	PE de posgrado que ingresarán al Programa de Fomento a la Calidad (PFC)	1	50	1	50	0	0	1	50	100+	100	El programa de la Maestría en Ciencia Animal se encuentra reconocido como programa en desarrollo por el PNPC Conacyt con vigencia a diciembre 2016.	
Total de Matrícula de nivel posgrado		Total: 38											
2.5.1	Número y porcentaje de matrícula atendida en PE de posgrado de calidad.	38	100	38	100	0	0	32	84,21	100+	84,21	El valor se incrementó de 29 a 32.	
Tasa de egreso por cohorte generacional de Licenciatura		M1	M2	%	M2	%	M2 Ajustado	% Ajustado	M2 Alcanzado	%Alcanzado	%Trimestral	%Total de avance	Justificación IES
2.8.1	Tasa de egreso por cohorte para PE de licenciatura Ciclo A	49	24	48,98	45	91,84	0	0	36	77,55	100+	84,44	Permanece igual al trimestre 2.
2.8.2	Tasa de egreso por cohorte para PE de licenciatura Ciclo B	141	80	163,27	95	193,88	0	0	87	100+	100+	91,56	Permanece igual al trimestre 2.
Tasa de titulación por cohorte generacional de Licenciatura		M1	M2	%	M2	%	M2 Ajustado	% Ajustado	M2 Alcanzado	%Alcanzado	%Trimestral	%Total de avance	Justificación IES
2.9.1	Tasa de titulación por cohorte para PE de licenciatura Ciclo A	24	18	75	24	100	0	0	32	100+	100+	100+	A nivel institucional se han establecido estrategias para incrementar la tasa de titulación, de acuerdo a lo establecido en el Modelo Académico de Licenciatura de la UNAL.
2.9.2	Tasa de titulación por cohorte para PE de licenciatura Ciclo B	80	55	229,17	80	333,33	0	0	80	100+	100+	100	A nivel institucional se han establecido estrategias para incrementar la tasa de titulación, de acuerdo a lo establecido en el Modelo Académico de Licenciatura de la UNAL.
Tasa de graduación por cohorte generacional de Licenciatura		M1	M2	%	M2	%	M2 Ajustado	% Ajustado	M2 Alcanzado	%Alcanzado	%Trimestral	%Total de avance	Justificación IES
2.10.1	Tasa de graduación para PE de posgrado	6	5	83,33	6	100	0	0	4	66,67	100+	66,67	A la fecha 6 estudiantes del Programa de la Maestría en Ciencia Animal han obtenido su grado.



DIRECCIÓN DE FORTALECIMIENTO INSTITUCIONAL
CUMPLIMIENTO DE METAS COMPROMISO TRIMESTRE 3
EJERCICIO FISCAL 2015



Universidad: Universidad Autónoma de Nuevo León
Clave 911: 19MSU0011T

Clave de convenio: C/PROFOCIE-2015-19MSU0011T

Proyecto: Fortalecimiento del PE basado en Competencias Profesionales

Clave de proyecto: P/PROFOCIE-2015-19MSU0011T-21

Porcentaje ponderado del cumplimiento de las metas 0.00 %

Mtro. Rogelio Guillermo Garza Rivera
Rector

Juan José Zárate Ramos
Responsable del proyecto



FAC. DE MEDICINA
VETERINARIA Y ZOOTECNIA
DIRECCIÓN



Universidad Autónoma de Nuevo León

P/PROFOCIE-2015 *Fortalecimiento de la innovación e Internacionalización de la DES*
 -19MSU0011T-22

No. OP	Descripción del Objetivo Particular						
01	Consolidar la calidad y pertinencia a los estudiantes de la DES, con innovación académica y tecnología odontológica competitiva para mejorar los índices de retención, eficiencia terminal y titulación.						
No. MA	Descripción de la Meta Académica	Valores Cualitativos			Valores Financieros		
		Programado	Alcanzado	%	Programado	Ejercido	%
1	Consolidar la infraestructura odontologica basica para los procesos academicos clinicos asi como para los indicadores de competitividad y soporte para las LGyAC	1.00	1.00	100.00	800,000.00	799,999.99	100.00

No. MA	Trimestre 1			Trimestre 2			Trimestre 3		
	Meta Programada	Meta	Monto Alcanzado	Meta Programada	Meta	Monto Alcanzado	Meta Programada	Meta	Monto Alcanzado
1	1.00	0.00	0.00	0.00	1.00	799,999.99	0.00	0.00	0.00

No. MA	Observación
1	Se ejerció el recurso conforme a lo programado. La DES se prepara para la recepción e instalación del equipo académico.

Firma	
	
Mtro. Rogelio Guillermo Garza Rivera Rector	Rosa Isela Sanchez Nájera Responsable del Proyecto

Los montos ejercidos que se reflejan en este reporte se presentan con carácter informativo, en tanto el Departamento de Seguimiento Financiero de la Dirección de Fortalecimiento Institucional, concluye la revisión de la documentación que la universidad capturó durante el tercer trimestre del 2015, para comprobar la aplicación de los montos asignados, y en su caso, la institución subsane en tiempo y forma las observaciones que se hayan emitido a los datos y comprobantes de pago asociados.

Universidad: Universidad Autónoma de Nuevo León
Clave 911: 19MSU0011T

Clave de convenio: C/PROFOCIE-2015-19MSU0011T

Proyecto: Fortalecimiento de la innovación e Internacionalización de la DES

Clave de proyecto: P/PROFOCIE-2015-19MSU0011T-22

Meta Compromiso	Valor Original			Ajustado Anual				Ajustado Trimestral				Justificación IES	
	Número	%		Número	%	Número	%	Número	%Alcanzado	%Trimestral	%Total de avance		
Competitividad Académica													
Total de Programas Educativos de TSU/PA y Lic Total: 1													
2.1.3	Número y % de PE que se actualizarán incorporando elementos de enfoques centrados en el estudiante o en el aprendizaje.		1	100	1	100	0	0	1	100	100+	100	Se cumplió la meta desde el primer trimestre del año debido a que se han incorporado permanentemente los elementos de enfoque centrados en el aprendizaje
Tasa de egreso por cohorte generacional de Licenciatura													
2.8.1	Tasa de egreso por cohorte para PE de licenciatura Ciclo A	M1	M2	%	M2	%	M2 Ajustado	% Ajustado	M2 Alcanzado	%Alcanzado	%Trimestral	%Total de avance	Justificación IES
2.8.1	Tasa de egreso por cohorte para PE de licenciatura Ciclo A	152	56	36.84	50	32.89	0	0	0	0	0	0	No existe indicador actualizado para este trimestre. La evolución de reflejara en el cuarto trimestre.
2.8.2	Tasa de egreso por cohorte para PE de licenciatura Ciclo B	282	80	52.63	75	49.34	0	0	0	0	0	0	No existe indicador actualizado para este trimestre. La evolución de reflejara en el cuarto trimestre.
Tasa de titulación por cohorte generacional de Licenciatura													
2.9.1	Tasa de titulación por cohorte para PE de licenciatura Ciclo A	M1	M2	%	M2	%	M2 Ajustado	% Ajustado	M2 Alcanzado	%Alcanzado	%Trimestral	%Total de avance	Justificación IES
2.9.1	Tasa de titulación por cohorte para PE de licenciatura Ciclo A	56	47	83.93	45	80.36	0	0	0	0	0	0	No existe indicador actualizado para este trimestre. La evolución de reflejara en el cuarto trimestre.
2.9.2	Tasa de titulación por cohorte para PE de licenciatura Ciclo B	80	73	130.36	70	125	0	0	0	0	0	0	No existe indicador actualizado para este trimestre. La evolución de reflejara en el cuarto trimestre.

Porcentaje ponderado del cumplimiento de las metas compromiso: 70.00 %

Mtro. Rogelio Guillermo Garza Rivera
Rector

Rosa Isela Sanchez Najera
Responsable del proyecto



Universidad Autónoma de Nuevo León

P/PROFOCIE-2015 *Mejora de la Capacidad y Competitividad de la DES*
 -19MSU0011T-23

No. OP	Descripción del Objetivo Particular						
01	Desarrollo de los Cuerpos Académicos y Fortalecimiento de la Planta Académica						
No. MA	Descripción de la Meta Académica	Valores Cualitativos			Valores Financieros		
		Programado	Alcanzado	%	Programado	Ejercido	%
2	Optimizar la funcionalidad de la infraestructura básica de 2 laboratorios de la DES (Alto Rendimiento y Rehabilitación Física) en donde se ponen en marcha las investigaciones de los miembros de los CA's.	2.00	1.00	50.00	532,000.00	531,999.84	100.00

No. MA	Trimestre 1			Trimestre 2			Trimestre 3		
	Meta Programada	Meta	Monto Alcanzado	Meta Programada	Meta	Monto Alcanzado	Meta Programada	Meta	Monto Alcanzado
2	2.00	1.00	0.00	0.00	0.00	0.00	0.00	0.00	531,999.84

No. MA	Observación
2	Ya se realizó la requisición y se generó la orden de compra, estamos en espera de que llegue el equipo, ya que es de importación.

No. OP	Descripción del Objetivo Particular						
02	Incrementar la competitividad académica de la DES						
No. MA	Descripción de la Meta Académica	Valores Cualitativos			Valores Financieros		
		Programado	Alcanzado	%	Programado	Ejercido	%

No. MA	Trimestre 1			Trimestre 2			Trimestre 3		
	Meta Programada	Meta	Monto Alcanzado	Meta Programada	Meta	Monto Alcanzado	Meta Programada	Meta	Monto Alcanzado

No. OP	Descripción del Objetivo Particular						
03	Fortalecer la atención a los estudiantes						
No. MA	Descripción de la Meta Académica	Valores Cualitativos			Valores Financieros		
		Programado	Alcanzado	%	Programado	Ejercido	%
1	Incrementar el desempeño académico de todos los estudiantes de DES, mediante la realización de eventos académicos que apoyen su formación.	1.00	2.00	200.00	55,000.00	55,000.00	100.00



No. MA	Trimestre 1			Trimestre 2			Trimestre 3		
	Meta Programada	Meta	Monto Alcanzado	Meta Programada	Meta	Monto Alcanzado	Meta Programada	Meta	Monto Alcanzado
1	0.00	0.00	0.00	0.00	1.00	55,000.00	1.00	1.00	0.00

No. MA	Observación
1	Se ha realizado la invitación oficial a los ponentes y talleristas que participarán en el Congreso. La información actualizada se encuentra en: http://congresofod.uanl.mx/

No. OP	Descripción del Objetivo Particular						
04	Mantener e incrementar de nivel de reconocimiento en el PNPC del Doctorado en Ciencias de la Cultura Física						
No. MA	Descripción de la Meta Académica	Valores Cualitativos			Valores Financieros		
		Programado	Alcanzado	%	Programado	Ejercido	%
3	Contar con infraestructura y equipamiento necesario para el análisis de los datos y la redacción de la tesis doctoral.	1.00	1.00	100.00	25,000.00	25,000.00	100.00

No. MA	Trimestre 1			Trimestre 2			Trimestre 3		
	Meta Programada	Meta	Monto Alcanzado	Meta Programada	Meta	Monto Alcanzado	Meta Programada	Meta	Monto Alcanzado
3	1.00	1.00	0.00	0.00	0.00	25,000.00	0.00	0.00	0.00

No. MA	Observación
3	El recurso ya se ejerció y se llevó a cabo el curso programado con dicho software.

Firma	
 Mtro. Rogelio Guillermo Garza Rivera Rector	 José L. Tristán Rodríguez Responsable del Proyecto



Los montos ejercidos que se reflejan en este reporte se presentan con carácter informativo, en tanto el Departamento de Seguimiento Financiero de la Dirección de Fortalecimiento Institucional, concluye la revisión de la documentación que la universidad capturó durante el tercer trimestre del 2015, para comprobar la aplicación de los montos asignados, y en su caso, la institución subsane en tiempo y forma las observaciones que se hayan emitido a los datos y comprobantes de pago asociados.

Universidad: Universidad Autónoma de Nuevo León

Clave 911: 19MSU0011T

Clave de convenio: C/PROFOCIE-2015-19MSU0011T

Proyecto: Mejora de la Capacidad y Competitividad de la DES

Clave de proyecto: P/PROFOCIE-2015-19MSU0011T-23

Meta Compromiso	Valor Original		Ajustado Anual		Ajustado Trimestral				Justificación IES			
	Número	%	Número	%	Número	%	Número	%Alcanzado		%Trimestral	%Total de avance	
Capacidad Académica												
Total de Profesores de Tiempo Completo. Total: 48												
1.1.4	Doctorado	21	43.75	21	43.75	0	0	24	50	100+	100+	Actualmente hay 51 PTC incorporando a 3 profesores con grado de doctor, dos de ellos obtenido en institución extranjera y uno más en nuestra dependencia.
1.1.7	Perfil deseable reconocido por el PROMEP-SES	31	64.58	35	72.92	0	0	34	70.83	100+	97.14	Se incrementó de 30 PTC a 34, sin embargo actualmente estamos a la espera de dos resultados de réplica por lo que se espera un incremento a 36 PTC.
1.1.8	Adscripción al SNI o SNC	10	20.63	9	18.75	0	0	9	100%	100%	100%	Estamos a la espera de los Resultados de la Convocatoria 2016, en donde participan 8 PTC de nuestra DES
Total de Cuerpos Académicos Total: 4												
1.3.1	Consolidados	2	50	2	50	0	0	2	100%	100%	100%	En el mes de julio se realizó una reestructuración de los CA's, incorporando como miembros a los PTC con grado de doctor que trabajaran LGAC similares. Estamos a la espera de incrementar los CA's consolidados y en consolidación y eliminar el CA en formación.
1.3.2	En Consolidación	1	25	1	25	0	0	2	50	100+	100+	En el mes de julio se realizó una reestructuración de los CA's, incorporando como miembros a los PTC con grado de doctor que trabajaran LGAC similares. Estamos a la espera de incrementar los CA's consolidados y en consolidación y eliminar el CA en formación.

Universidad: Universidad Autónoma de Nuevo León
 Clave 911: 19MSU0011T

Clave de convenio: C/PROFOCIE-2015-19MSU0011T

Proyecto: Mejora de la Capacidad y Competitividad de la DES

Clave de proyecto: P/PROFOCIE-2015-19MSU0011T-23

1.3.3	En Formación	1	25	1	25	0	0	1	25	100+	100	En el mes de julio se realizó una reestructuración de los CA's, incorporando como miembros a los PTC con grado de doctor que trabajaran LGAC similares. Estamos a la espera de incrementar los CA's consolidados y en consolidación y eliminar el CA en formación.	
Competitividad Académica													
Total de Matrícula de nivel posgrado											Total: 100		
2.5.1	Número y porcentaje de matrícula atendida en PE de posgrado de calidad.	26	26	100	100	0	0	122	100+	100+	100+	El periodo agosto-diciembre es el periodo en donde todos los PE de posgrado se ofertan, es por ello el incremento de la matrícula, además de las estrategias de promoción que se han realizado.	
Tasa de graduación por cohorte generacional de Licenciatura													
		M1	M2	%	M2	%	M2 Ajustado	% Ajustado	M2 Alcanzado	%Alcanzado	%Trimestral	%Total de avance	Justificación IES
2.10.1	Tasa de graduación para PE de posgrado	35	33	94.29	30	85.71	0	0	34	97.14	100+	100+	Ingresaron un total 38 estudiantes y egresaron 34 (89%), 2 de los alumnos que abandonaron en el doctorado son del programa interinstitucional que se imparte en la UACH, los otros dos alumnos (1 de maestría y 1 de doctorado) abandonaron en la UANL por problemas familiares.

Porcentaje ponderado del cumplimiento de las metas compromiso: 74.64 %



Mtro. Rogelio Guillermo Garza Rivera
 Rector



José L. Tristán Rodríguez
 Responsable del proyecto





Programa de Fortalecimiento de la Calidad en Instituciones Educativas
Formato de apoyo para analizar el Seguimiento Académico de proyectos PROFOCIE 2015

Universidad Autónoma de Nuevo León

P/PROFOCIE-2015 Fortalecimiento integral de la capacidad y competitividad académica
-19MSU0011T-24

No. OP	Descripción del Objetivo Particular						
01	Consolidar la pertinencia y calidad del programa de licenciatura y mantener su acreditación, atendiendo las principales recomendaciones de los organismos evaluadores externos.						
No. MA	Descripción de la Meta Académica	Valores Cualitativos			Valores Financieros		
		Programado	Alcanzado	%	Programado	Ejercido	%
1	Incrementar en un 45% las recomendaciones del CA-CNEIP Y AKREDITA a fin de alcanzar un 95% las recomendaciones atendidas.	45.00	25.00	55.56	40,302.00	40,302.00	100.00
2	Incrementar la movilidad estudiantil internacional a 11 alumnos en el 2015.	11.00	38.00	345.45	50,000.00	0.00	0.00
3	Aplicar en el 2014 y 2015 al 10% de los alumnos de 10mo semestre el EGEL y obtener sus niveles de desempeño.	50.00	531.00	1,062.00	78,500.00	0.00	0.00

No. MA	Trimestre 1			Trimestre 2			Trimestre 3		
	Meta Programada	Meta	Monto Alcanzado	Meta Programada	Meta	Monto Alcanzado	Meta Programada	Meta	Monto Alcanzado
1	0.00		0.00	25.00	25.00	40,302.00	0.00		0.00
2	6.00	16.00	0.00	0.00		0.00	5.00	22.00	0.00
3	25.00	211.00	0.00	0.00		0.00	25.00	320.00	0.00

No. MA	Observación
2	22 alumnos apoyados para estancia internacional: Aarón Rubén Luna García, Adrián Alejandro García Arjona y Carlos Guillermo Richarte de los Santos, Universidad de Alcalá de Henares (España). Andrea Lizeth Cisneros Gutiérrez, Daniela Alejandra Dávila Flores, Daniela Elizondo González, Daniela Sarahí Rojas Guerrero, y Josseline Galilea Rodríguez Navarro, Universidad de Congreso (Argentina). Brenda Berenice Gómez Rodríguez, Frida Graciela Guerra Mendoza, Lucero Cantú Tamez y Marisol González Vázquez, Universidad de Santiago de

	Compostela (España).Dacia González Fernández, Mariana Guadalupe Morales Medina, Silvia Lorena Aguirre Chavarría y Rosalva Jazmín Cortés Garza, Universidad Complutense de Madrid (España).Michele Andrea Cerda Abrego y José Carlos Mora Cabrera, Universidad de Salamanca (España).Laura Eugenia Garza Vera, Laura Marina Flores Pérez y Marisela Durón De la Toba, Granada (España).Anahí Marisol Martínez Salisbury, Universidad de Buenos Aires (Argentina).
3	Presentaron 320 alumnos de la generación que salió en Junio 2016. La Facultad apoyó con el costo del examen. Los resultados fueron: 1 Sobresaliente; 79 Satisfactorios, 240 Sin testimonio.



No. OP	Descripción del Objetivo Particular						
02	Apoyo a los Programas Educativos de Postgrado reconocidos por el Padrón Nacional de Calidad y buscar la acreditación de los programas de nueva creación y de los no acreditados						
No. MA	Descripción de la Meta Académica	Valores Cualitativos			Valores Financieros		
		Programado	Alcanzado	%	Programado	Ejercido	%
1	Incrementar la productividad científica de los profesores y alumnos de los programas en el PNPC y que realizan investigación en el laboratorio de Psicofisiología.	3.00	13.00	433.33	115,400.00	55,382.46	47.99
2	En el 2015, 10 alumnos adscritos a los programas del PNPC contarán con actividades de vinculación, movilidad, asistencia a congresos y estancias internacionales.	10.00	27.00	270.00	167,588.00	0.00	0.00

No. MA	Trimestre 1			Trimestre 2			Trimestre 3		
	Meta Programada	Meta	Monto Alcanzado	Meta Programada	Meta	Monto Alcanzado	Meta Programada	Meta	Monto Alcanzado
1	0.00		0.00	1.00	13.00	55,382.46	0.00		0.00
2	0.00		0.00	5.00	27.00	0.00	0.00		0.00

No. OP	Descripción del Objetivo Particular						
03	Incrementar la cantidad de Cuerpos Académicos en consolidación y consolidados mediante el fortalecimiento de sus indicadores de producción conjunta, formación de recursos y trabajo en redes nacionales e internacionales.						
No. MA	Descripción de la Meta Académica	Valores Cualitativos			Valores Financieros		
		Programado	Alcanzado	%	Programado	Ejercido	%
1	En el 2015 los dos cuerpos consolidados mantendrán su nivel y contarán con al menos dos redes c/u de comunicación, cooperación y de conocimiento para la asesoría, investigación,	2.00	2.00	100.00	70,000.00	0.00	0.00

publicación e incremento de indicadores internacionales.						
--	--	--	--	--	--	--

No. MA	Trimestre 1			Trimestre 2			Trimestre 3		
	Meta Programada	Meta	Monto Alcanzado	Meta Programada	Meta	Monto Alcanzado	Meta Programada	Meta	Monto Alcanzado
1	0.00		0.00	2.00	2.00	0.00	0.00		0.00

Firma	
 Mtro. Rogelio Guillermo Garza Rivera Rector	 Dr. Álvaro Antonio Ascary Aguillón Ramírez Responsable del Proyecto



Los montos ejercidos que se reflejan en este reporte se presentan con carácter informativo, en tanto el Departamento de Seguimiento Financiero de la Dirección de Fortalecimiento Institucional, concluye la revisión de la documentación que la universidad capturó durante el tercer trimestre del 2015, para comprobar la aplicación de los montos asignados, y en su caso, la institución subsane en tiempo y forma las observaciones que se hayan emitido a los datos y comprobantes de pago asociados.



DIRECCIÓN DE FORTALECIMIENTO INSTITUCIONAL
CUMPLIMIENTO DE METAS COMPROMISO TRIMESTRE 3
EJERCICIO FISCAL 2015

Universidad: Universidad Autónoma de Nuevo León
Clave 911: 19MSU0011T

Clave de convenio: C/PROFOCIE-2015-19MSU0011T

Proyecto: Fortalecimiento integral de la capacidad y competitividad académica

Clave de proyecto: P/PROFOCIE-2015-19MSU0011T-24

Meta Compromiso	Valor Original		Ajustado Anual		Ajustado Trimestral						Justificación IES	
	Número	%	Número	%	Número	%	Número	%Alcanzado	%Trimestral	%Total de avance		
Capacidad Académica												
Total de Profesores de Tiempo Completo.		Total: 77										
1.1.3	Maestría	35	45.45	29	37.66	0	0	32	41.56	100+	100+	
1.1.4	Doctorado	43	55.84	48	62.34	0	0	42	54.55	100+	87.5	
1.1.5	Posgrado en el área disciplinar de su desempeño	65	84.42	59	76.62	0	0	57	74.03	100+	93.61	
1.1.6	Doctorado en el área disciplinar de su desempeño	33	42.86	33	42.86	0	0	29	37.66	100+	87.88	
1.1.7	Perfil deseable reconocido por el PROMEP-SES	42	54.55	40	51.95	0	0	36	46.75	100+	90	
1.1.8	Adscripción al SNI o SNC	22	28.57	23	29.87	0	0	20	25.97	100+	86.96	
1.1.9	Participación en el programa de tutorías	72	93.51	72	93.51	0	0	70	90.91	100+	97.22	
Total de profesores que conforman la planta académica		Total: 174										
1.2.1	Profesores (PTC, PMT y PA) que reciben capacitación y/o actualización con al menos 40 horas por año	30	17.24	30	17.24	0	0	25	14.37	100+	83.33	
Total de Cuerpos Académicos		Total: 8										
1.3.1	Consolidados	4	50	2	25	0	0	0	0	0	0	
1.3.2	En Consolidación	3	37.5	4	50	0	0	0	0	0	0	
1.3.3	En Formación	1	12.5	1	12.5	0	0	0	0	0	0	
Competitividad Académica												
Total de Programas Educativos de TSU/PA y Lic		Total: 1										
2.1.1	Número y % de PE con estudios de factibilidad para buscar su pertinencia	1	100	1	100	0	0	0	0	0	0	
2.1.2	Número y % de PE con currículo flexible	1	100	1	100	0	0	0	0	0	0	
2.1.3	Número y % de PE que se actualizarán incorporando elementos de enfoques centrados en el estudiante o en el aprendizaje	1	100	1	100	0	0	0	0	0	0	
2.1.4	Número y % de PE que se actualizarán incorporando estudios de seguimiento de egresados y empleadores	1	100	1	100	0	0	0	0	0	0	
2.1.5	Número y % de PE que se actualizarán incorporando el servicio social en el plan de estudios	1	100	1	100	0	0	0	0	0	0	



Universidad: Universidad Autónoma de Nuevo León
Clave 911: 19MSU0011T

Clave de convenio: C/PROFOCIE-2015-19MSU0011T

Proyecto: Fortalecimiento integral de la capacidad y competitividad académica

Clave de proyecto: P/PROFOCIE-2015-19MSU0011T-24

2.1.6	Número y % de PE que se actualizarán incorporando la práctica profesional en el plan de estudios	1	100	1	100	0	0	0	0	0	0	0	
2.1.7	Número y % de PE basado en competencias	1	100	1	100	0	0	0	0	0	0	0	
Total de Programas Educativos de TSU/PA y Lic evaluables		Total: 1											
2.2.1	Número y % de PE que alcanzarán el nivel 1 los CIEES.	1	100	1	100	0	0	0	0	0	0	0	
2.2.2	Número y % de PE que serán acreditados por organismos reconocidos por el COPAES.	1	100	1	100	0	0	0	0	0	0	0	
2.2.3	Número y % de PE de licenciatura y TSU de calidad del total de la oferta educativa evaluable	1	100	1	100	0	0	0	0	0	0	0	
Total de matrícula evaluable de Nivel TSU/PA y Lic		Total: 3,550											
2.3.1	Número y % de matrícula atendida en PE de TSU/PA y Licenciatura de calidad del total asociada a los PE evaluables	3,400	95.77	3,550	100	0	0	3,505	98.73	100+	98.73		
Total de Programas Educativos de posgrado		Total: 10											
2.4.3	PE de posgrado reconocidos por el Programa Nacional de Posgrado de Calidad (PNPC)	5	50	4	40	0	0	0	0	0	0	0	
Total de Matrícula de nivel posgrado		Total: 330											
2.5.1	Número y porcentaje de matrícula atendida en PE de posgrado de calidad.	162	49.09	160	48.48	0	0	148	44.85	100+	92.5		
Tasa de egreso por cohorte generacional de Licenciatura		M1	M2	%	M2	%	M2 Ajustado	% Ajustado	M2 Alcanzado	%Alcanzado	%Trimestral	%Total de avance	Justificación IES
2.8.2	Tasa de egreso por cohorte para PE de licenciatura Ciclo B	317	245	77.29	245	77.29	0	0	223	70.35	100+	91.02	
Tasa de titulación por cohorte generacional de Licenciatura		M1	M2	%	M2	%	M2 Ajustado	% Ajustado	M2 Alcanzado	%Alcanzado	%Trimestral	%Total de avance	Justificación IES
2.9.1	Tasa de titulación por cohorte para PE de licenciatura Ciclo A	360	250	69.44	275	76.39	0	0	240	66.67	100+	87.27	De la Generación que salió en JUN 2015 van 240 titulados al 31 de julio de 2016.
2.9.2	Tasa de titulación por cohorte para PE de licenciatura Ciclo B	245	150	41.67	120	33.33	110	30.56	77	21.39	70	64.17	De la Generación que salió en DIC 2015 van 77 titulados al 31 de julio de 2016.
Tasa de graduación por cohorte generacional de Licenciatura		M1	M2	%	M2	%	M2 Ajustado	% Ajustado	M2 Alcanzado	%Alcanzado	%Trimestral	%Total de avance	Justificación IES



DIRECCIÓN DE FORTALECIMIENTO INSTITUCIONAL
CUMPLIMIENTO DE METAS COMPROMISO TRIMESTRE 3
EJERCICIO FISCAL 2015

Universidad: Universidad Autónoma de Nuevo León
Clave 911: 19MSU0011T

Clave de convenio: C/PROFOCIE-2015-19MSU0011T

Proyecto: Fortalecimiento integral de la capacidad y competitividad académica

Clave de proyecto: P/PROFOCIE-2015-19MSU0011T-24

2.10.1	Tasa de graduación para PE de posgrado	175	90	51.43	85	48.57	0	0	110	62.86	100+	100+	En el trimestre Mayo-Julio se titularon 54 alumnos debido a que se implemento un programa de apoyo a la titulación.
--------	--	-----	----	-------	----	-------	---	---	-----	-------	------	------	---

Porcentaje ponderado del cumplimiento de las metas 80.00 %

Mtro. Rogelio Guillermo Garza Rivera
Rector

Dr. Alvaro Antonio Ascary Aguillón Ramírez
Responsable del proyecto



DIRECCIÓN



Programa de Fortalecimiento de la Calidad en Instituciones Educativas
Formato de apoyo para analizar el Seguimiento Académico de proyectos PROFOCIE 2015



PROGRAMA INTEGRAL DE FORTALECIMIENTO INSTITUCIONAL
 Por la mejora y el seguimiento de la calidad de la educación superior

Universidad Autónoma de Nuevo León

P/PROFOCIE-2015 Programa de Fortalecimiento de la Capacidad y Mejora de la Competitividad Académica de la FasPyN
-19MSU0011T-25

No. OP	Descripción del Objetivo Particular						
01	Desarrollo de los cuerpos académicos y fortalecimiento de la planta académica.						
No. MA	Descripción de la Meta Académica	Valores Cualitativos			Valores Financieros		
		Programado	Alcanzado	%	Programado	Ejercido	%
1	Mantener y lograr la consolidación de los CA a través de productos académicos, de investigación y colaboración con pares nacionales e internacionales.	3.00	3.00	100.00	318,881.00	152,685.00	47.88

No. MA	Trimestre 1			Trimestre 2			Trimestre 3		
	Meta Programada	Meta	Monto Alcanzado	Meta Programada	Meta	Monto Alcanzado	Meta Programada	Meta	Monto Alcanzado
1	0.00	0.00	0.00	0.00	0.00	0.00	0.00	3.00	152,685.00

No. MA	Observación
1	Para este trimestre se concretó los productos académicos y científicos planeados por los Cuerpos Académicos (CA), se apoyó la edición de cuatro obras o libros: 1. Proyectos de Intervención en sedes nacionales e internacionales en el marco de la conclusión del Programa de Capacitación para Directivos del Instituto de Gestión y Liderazgo Universitario (IGLU), 2. Nutrinformate: Programa de Intervención de Educación en Nutrición, 3. Proceso del Cuidado Nutricio para la Obesidad Infantil y 4. Suplementos Alimenticios para la Promoción de la Salud. Logrando ejercer el 100% de los recursos en apoyo de esta meta académica y con un complemento con recursos de la dependencia.

No. OP	Descripción del Objetivo Particular						
02	Incremento de la competitividad académica del PE de Licenciatura						
No. MA	Descripción de la Meta Académica	Valores Cualitativos			Valores Financieros		
		Programado	Alcanzado	%	Programado	Ejercido	%
1	Que el 85% de los estudiantes por egresar apliquen el EGEL-CENEVAL.	85.00	135.00	158.82	100,000.00	0.00	0.00
3	Incrementar la movilidad nacional e internacional de estudiantes y profesores del PE de LN de la DES.	11.00	21.00	190.91	105,641.00	0.00	0.00

No. MA	Trimestre 1			Trimestre 2			Trimestre 3		
	Meta Programada	Meta	Monto Alcanzado	Meta Programada	Meta	Monto Alcanzado	Meta Programada	Meta	Monto Alcanzado
1	0.00	0.00	0.00	0.00	135.00	0.00	0.00	0.00	0.00
3	0.00	8.00	0.00	0.00	13.00	0.00	0.00	0.00	0.00

No. MA	Observación
1	Se informa que se ejerció la totalidad de los recursos en apoyo a esta meta en el trimestre anterior. Para este periodo con relación al Examen General de Egreso de la Licenciatura en Nutrición (EGEL-Nutrición) se realizan los trámites de registro para los estudiantes que presentarán en el Semestre Agosto - Diciembre 2016. La fecha asignada por el CENEVAL para su aplicación será el 22 de octubre del presente año.
3	Se informa que en el trimestre anterior se alcanzó y superó la meta de movilidad planeada que fue de 11 y se alcanzó a apoyar a 13 estudiantes, se hace la aclaración que en el trimestre anterior se debió haber reportado 5 en valor y con los 8 del primer trimestre suman un total de 13. Se destaca que para este periodo se ejerció al 100% la totalidad de los recursos en apoyo de la movilidad de la Licenciatura en Nutrición.

No. OP	Descripción del Objetivo Particular						
03	Apoyo a los PE de posgrado reconocidos por el Programa Nacional de Posgrado de Calidad, PNPC SEP-CONACYT y PFC)						
No. MA	Descripción de la Meta Académica	Valores Cualitativos			Valores Financieros		
		Programado	Alcanzado	%	Programado	Ejercido	%
1	Incrementar la producción y difusión académica científica mediante el trabajo colaborativo de los núcleos básicos de los PE de posgrado, en atención a las recomendaciones de la evaluación de los CIEES y de la evaluación externa del Programa Nacional de Posgrado de Calidad.	7.00	5.00	71.43	40,000.00	0.00	0.00
3	Incrementar la movilidad nacional e internacional de los	11.00	18.00	163.64	117,998.00	0.00	0.00



estudiantes y profesores de los PE de posgrado de la DES.

No. MA	Trimestre 1			Trimestre 2			Trimestre 3		
	Meta Programada	Meta	Monto Alcanzado	Meta Programada	Meta	Monto Alcanzado	Meta Programada	Meta	Monto Alcanzado
1	0.00	0.00	0.00	0.00	0.00	0.00	3.00	5.00	0.00
3	0.00	0.00	0.00	0.00	13.00	0.00	5.00	5.00	0.00

No. MA	Observación
1	En este trimestre se concretó el apoyo para la difusión de 5 productos académicos de la siguiente forma: en publicación dos trabajos, en edición un trabajo y en traducción dos trabajos. Se estima para el siguiente trimestre mencionar los artículos publicados. Se ejerció el 100% de los recursos del PROFOCIE para este fin y se completó con recursos propios de la DES.
3	Con relación a la movilidad de los programas del posgrado se informa que se logró apoyar a 4 estudiantes en su movilidad nacional dos estudiantes adscritos al PE de la Maestría en Ciencias en Nutrición (MCN) en el Instituto Nacional de Medicina Genómica (INMEGEN) y dos estudiantes de la Especialidad en Nutriología Clínica (ENC) en el Hospital General de México y el Centro Médico Adolfo López Mateos. De este último un estudiante más pero en su movilidad internacional en Argentina en el Hospital de Clínicas José de San Martín. Superando notablemente la meta planeada. Ejerciendo la totalidad de los recursos para el logro de esta meta académica.

No. OP	Descripción del Objetivo Particular						
04	Fortalecer las acciones orientadas a la Formación integral de los estudiantes						
No. MA	Descripción de la Meta Académica	Valores Cualitativos			Valores Financieros		
		Programado	Alcanzado	%	Programado	Ejercido	%

No. MA	Trimestre 1			Trimestre 2			Trimestre 3		
	Meta Programada	Meta	Monto Alcanzado	Meta Programada	Meta	Monto Alcanzado	Meta Programada	Meta	Monto Alcanzado

Firma	
	
Mtro. Rogelio Guillermo Garza Rivera Rector	MSP. Hilda Irene Novelo Huerta Responsable del Proyecto



Los montos ejercidos que se reflejan en este reporte se presentan con carácter informativo, en tanto el Departamento de Seguimiento Financiero de la Dirección de Fortalecimiento Institucional, concluye la revisión de la documentación que la universidad capturó durante el tercer trimestre del 2015, para comprobar la aplicación de los montos asignados, y en su caso, la institución subsane en tiempo y forma las observaciones que se hayan emitido a los datos y comprobantes de pago asociados.

Universidad: Universidad Autónoma de Nuevo León
Clave 911: 19MSU0011T

Clave de convenio: C/PROFOCIE-2015-19MSU0011T

Proyecto: Programa de Fortalecimiento de la Capacidad y Mejora de la Competitividad Académica de la FasPyN

Clave de proyecto: P/PROFOCIE-2015-19MSU0011T-25

Meta Compromiso		Valor Original		Ajustado Anual		Ajustado Trimestral					Justificación IES	
		Número	%	Número	%	Número	%	Número	%Alcanzado	%Trimestral		%Total de avance
Capacidad Académica												
Total de Profesores de Tiempo Completo.		Total: 56										
1.1.2	Especialidad	5	8.93	6	10.71	0	0	4	7.14	100+	66.67	Se registró una baja de un PTC. Se gestionó y se esta en espera de un PTC con especialidad.
1.1.3	Maestría	20	35.71	24	42.86	0	0	28	50	100+	100+	Se integro un PTC con grado de Maestría, estamos en espera de la liberación de plazas de PTC.
1.1.4	Doctorado	29	51.79	25	44.64	0	0	22	39.29	100+	86	Un PTC concluyó con sus estudios doctorales se estima contar con documentación oficial para el próximo trimestre, adicional a esto algunos PTC continúan en formación doctoral por lo que en corto plazo está cifra puede aumentar.
1.1.5	Posgrado en el área disciplinar de su desempeño	54	96.43	56	100	0	0	54	96.43	100+	96.43	Se monitorea la formación de recursos humanos con grado preferente afin al área disciplinar y de las unidades de aprendizaje que imparten para el fortalecimiento de los PE de la DES.
1.1.6	Doctorado en el área disciplinar de su desempeño	29	51.79	25	44.64	0	0	24	42.86	100+	96	En el primer trimestre se reporto por error 24 doctores, cuando debió ser el valor de 22 como se reporto en el punto 1.1.4. El grado preferente de los 22 doctorados es afin al área de desempeño, a la UA que imparten y a los PE de la DES.

Universidad: Universidad Autónoma de Nuevo León
Clave 911: 19MSU0011T

Clave de convenio: C/PROFOCIE-2015-19MSU0011T

Proyecto: Programa de Fortalecimiento de la Capacidad y Mejora de la Competitividad Académica de la FasPyN

Clave de proyecto: P/PROFOCIE-2015-19MSU0011T-25

1.1.7	Perfil deseable reconocido por el PROMEP-SES	52	92.86	44	78.57	0	0	48	85.71	100+	100+	Con los resultados favorables de la convocatoria de perfil deseable PRODEP, algunos PTC ratificaron su perfil y otros alcanzaron el reconocimiento con un total de 46. Con la incorporación de nuevos PTC se promoverá la participación en posteriores convocatorias por lo que está cifra puede incrementarse a mediano plazo.
1.1.8	Adscripción al SNI o SNC	14	25	12	21.43	0	0	12	21.43	100+	100	En el primer trimestre se debió reportar 11 PTC en el SNI. Se impulsa la adscripción al SNI a través de difusión de la convocatoria y brindando apoyo con recursos de infraestructura y económicos para la generación de productos académicos de alta calidad y se promueve la adscripción de PTC en el SNI
1.1.9	Participación en el programa de tutorías	52	92.86	55	98.21	0	0	55	98.21	100+	100	Se cuenta con 54 PTC que participan en acciones de tutoría, a través del Departamento de Orientación Vocacional y Educativa (DOVE).
Total de profesores que conforman la planta académica		Total: 132										
1.2.1	Profesores (PTC, PMT y PA) que reciben capacitación y/o actualización con al menos 40 horas por año	123	93.18	66	50	0	0	121	91.67	100+	100+	Se brindan facilidades para que los profesores de la DES acudan a capacitación en área pedagógica, disciplinar, de TICS y de idiomas, para fortalecer los PE de la DES. Se cuenta con un programa de Educación Continua que amplía las opciones de capacitación.
Total de Cuerpos Académicos		Total: 4										

Universidad: Universidad Autónoma de Nuevo León
Clave 911: 19MSU0011T

Clave de convenio: C/PROFOCIE-2015-19MSU0011T

Proyecto: Programa de Fortalecimiento de la Capacidad y Mejora de la Competitividad Académica de la FasPyN

Clave de proyecto: P/PROFOCIE-2015-19MSU0011T-25

1.3.1	Consolidados	3	75	4	100	0	0	3	75	100+	75	Se trabaja para mantener los indicadores de calidad para que los 3 CA: CAC de Nutrición, Obesidad y Enfermedades Relacionadas (CANOYER), CAC de Nutrición Clínica (CANC) y CAC de Salud y Nutrición Poblacional (CASNP) continúen con este grado de consolidación. Actualmente se trabaja en el fortalecimiento de indicadores de calidad para que el CAEC Calidad Educativa y Desarrollo Personal y Profesional (CEDPyP) aspire al siguiente nivel de consolidación mediante el trabajo en Red de colaboración y la generación de productos académicos. Se está a la espera del resultado de la evaluación del CA.
Competitividad Académica												
Total de Programas Educativos de TSUI/PA y Lic		Total: 1										
2.1.1	Número y % de PE con estudios de factibilidad para buscar su pertinencia	1	100	1	100	0	0	1	100	100+	100	La Comisión Académica sesiona con regularidad para continuar revisando la pertinencia del PE de Licenciatura en Nutrición.
2.1.2	Número y % de PE con currículo flexible	1	100	1	100	0	0	1	100	100+	100	El PE de la LN, reúne las características que permiten su flexibilidad curricular.
2.1.4	Número y % de PE que se actualizarán incorporando estudios de seguimiento de egresados y empleadores	1	100	1	100	0	0	1	100	100+	100	Se realizó Reunión de Egresados de la 8a. generación de LN. Se elaboraron cuadros y gráficas de los resultados de las encuestas aplicadas a la generación 58, 59 y 60 de LN y sus empleadores.
2.1.5	Número y % de PE que se actualizarán incorporando el servicio social en el plan de estudios	1	100	1	100	0	0	1	100	100+	100	El PE de LN, ya considera dentro de su plan de estudios el servicio social como unidad de aprendizaje.

Universidad: Universidad Autónoma de Nuevo León
Clave 911: 19MSU0011T

Clave de convenio: C/PROFOCIE-2015-19MSU0011T

Proyecto: Programa de Fortalecimiento de la Capacidad y Mejora de la Competitividad Académica de la FasPyN

Clave de proyecto: P/PROFOCIE-2015-19MSU0011T-25

2.1.6	Número y % de PE que se actualizarán incorporando la práctica profesional en el plan de estudios	1	100	1	100	0	0	1	100	100+	100	El PE de LN, ya considera dentro de su plan de estudios las prácticas profesionales supervisadas.
2.1.7	Número y % de PE basado en competencias	1	100	1	100	0	0	1	100	100+	100	El PE de LN, está expresado en competencias, alineado al Modelo Educativo de la Universidad y al Modelo Académico de Licenciatura.
Total de Programas Educativos de TSU/PA y Lic evaluables		Total: 1										
2.2.1	Número y % de PE que alcanzarán el nivel 1 los CIEES.	1	100	1	100	0	0	1	100	100+	100	El PE de LN, se encuentra actualmente evaluado en el nivel 1 de CIEES, por lo que ha recibido reconocimiento a su Calidad Educativa.
2.2.2	Número y % de PE que serán acreditados por organismos reconocidos por el COPAES.	1	100	1	100	0	0	1	100	100+	100	Actualmente el PE de LN, se encuentra acreditado y reconocido por su calidad educativa.
2.2.3	Número y % de PE de licenciatura y TSU de calidad del total de la oferta educativa evaluable	1	100	1	100	0	0	1	100	100+	100	Actualmente se imparte el Programa Educativo de Licenciatura en Nutrición acorde al Modelo Educativo de la UANL y al Modelo Académico de Licenciatura basado en competencias.
Total de matrícula evaluable de Nivel TSU/PA y Lic		Total: 2,200										
2.3.1	Número y % de matrícula atendida en PE de TSU/PA y Licenciatura de calidad del total asociada a los PE evaluables	1,901	86.41	2,200	100	0	0	2,205	100+	100+	100+	La matrícula actual es de 2076 estudiantes que se atiende a través de la Licenciatura en Nutrición es un programa reconocido a nivel nacional por su calidad educativa.
Total de Programas Educativos de posgrado		Total: 3										
2.4.4	PE de posgrado que ingresarán al Programa de Fomento a la Calidad (PFC)	3	100	3	100	0	0	1	33.33	100+	33.33	La MCSP trabaja actualmente en el desarrollo y fortalecimiento de los indicadores de calidad para reincorporarse a mediano plazo al PNPC.
Total de Matrícula de nivel posgrado		Total: 78										
2.5.1	Número y porcentaje de matrícula atendida en PE de posgrado de calidad.	72	92.31	78	100	0	0	56	71.79	100+	71.79	Se espera que con la reincorporación a mediano plazo de un PE de posgrado (MCSP) al PNPC, se incremente esta cifra.

Universidad: Universidad Autónoma de Nuevo León
Clave 911: 19MSU0011T

Clave de convenio: C/PROFOCIE-2015-19MSU0011T

Proyecto: Programa de Fortalecimiento de la Capacidad y Mejora de la Competitividad Académica de la FasPyN

Clave de proyecto: P/PROFOCIE-2015-19MSU0011T-25

Tasa de egreso por cohorte generacional de Licenciatura		M1	M2	%	M2	%	M2 Ajustado	% Ajustado	M2 Alcanzado	%Alcanzado	%Trimestral	%Total de avance	Justificación IES
2.8.1	Tasa de egreso por cohorte para PE de licenciatura Ciclo A	168	81	48.21	70	41.67	0	0	142	84.52	100+	100+	Se estiman 82 egresados para el próximo trimestre se actualizará el dato.
2.8.2	Tasa de egreso por cohorte para PE de licenciatura Ciclo B	160	75	44.64	95	56.55	0	0	113	67.26	100+	100+	Se continúa trabajando con estrategias de tutorías académicas y seguimiento a la trayectoria educativa para incrementar la tasa de egreso. Se fortalecen las acciones de capacitación para tutores.
Tasa de titulación por cohorte generacional de Licenciatura		M1	M2	%	M2	%	M2 Ajustado	% Ajustado	M2 Alcanzado	%Alcanzado	%Trimestral	%Total de avance	Justificación IES
2.9.1	Tasa de titulación por cohorte para PE de licenciatura Ciclo A	81	63	77.78	53	65.43	0	0	82	100+	100+	100+	La DES ha implementado como estrategia la difusión y aplicación de becas económicas para propiciar el incremento de la titulación del PE de LN.
2.9.2	Tasa de titulación por cohorte para PE de licenciatura Ciclo B	102	75	92.59	71	87.65	0	0	104	100+	100+	100+	Hay 52 estudiantes en trámites de titulación. En el trimestre actual la UANL establece el proceso de titulación a través de SIASE.
Tasa de graduación por cohorte generacional de Licenciatura		M1	M2	%	M2	%	M2 Ajustado	% Ajustado	M2 Alcanzado	%Alcanzado	%Trimestral	%Total de avance	Justificación IES
2.10.1	Tasa de graduación para PE de posgrado	35	35	100	34	97.14	0	0	25	71.43	100+	73.53	Actualmente hay 18 graduados de dos posgrados (MCN y MCSP), esta cifra se incrementará en el siguiente trimestre con 16 posibles graduados de la ENC. Se trabaja con estrategias de tutoría académica para incrementar la tasa de graduación acorde al Modelo Académico de Posgrado, del CONACYT/PNPC.

Porcentaje ponderado del cumplimiento de las metas **92.48 %**

DIRECCIÓN DE FORTALECIMIENTO INSTITUCIONAL
CUMPLIMIENTO DE METAS COMPROMISO TRIMESTRE 3
EJERCICIO FISCAL 2015

Universidad: Universidad Autónoma de Nuevo León
Clave 911: 19MSU0011T

Clave de convenio: C/PROFOCIE-2015-19MSU0011T

Proyecto: Programa de Fortalecimiento de la Capacidad y Mejora de la Competitividad Académica de la FasPyN

Clave de proyecto: P/PROFOCIE-2015-19MSU0011T-25



Mtro. Rogelio Guillermo Garza Rivera
Rector



MSP. Hilda Irene Novelo Huerta
Responsable del proyecto



FaSPyN
Facultad de Salud Pública y Nutrición
U A N L
DIRECCIÓN



Universidad Autónoma de Nuevo León

P/PROFOCIE-2015 *Desarrollo de la calidad y de la innovación de los programas y procesos académicos de la Facultad de Trabajo Social y*
 -19MSU0011T-26 *Desarrollo Humano.*

No. OP	Descripción del Objetivo Particular						
01	FORTALECER LA PLANTA DOCENTE PARA LOGRAR LOS ESTANDARES REQUERIDOS POR EL SNI Y EL PROMEP, ASÍ COMO PARA CONTRIBUIR EN LA CONSOLIDACION DE LOS CUERPOS ACADÉMICOS.						
No. MA	Descripción de la Meta Académica	Valores Cualitativos			Valores Financieros		
		Programado	Alcanzado	%	Programado	Ejercido	%
1	Incrementar el porcentaje de PTC adscritos al SNI y con perfil PROMEP.	17.00	17.00	100.00	54,759.00	0.00	0.00
2	Apoyar la movilidad anual de 8 PTC miembros de los CA en estancias cortas de investigación para fortalecer con producción científica las redes académicas.	8.00	8.00	100.00	201,000.00	0.00	0.00
3	Atender la infraestructura básica para el desarrollo del trabajo de los miembros de los CA, equipando 2 cubículos por año.	2.00	2.00	100.00	94,664.00	89,593.76	94.64

No. MA	Trimestre 1			Trimestre 2			Trimestre 3		
	Meta Programada	Meta	Monto Alcanzado	Meta Programada	Meta	Monto Alcanzado	Meta Programada	Meta	Monto Alcanzado
1	0.00	15.00	0.00	0.00	0.00	0.00	0.00	2.00	0.00
2	0.00	4.00	0.00	0.00	0.00	0.00	0.00	4.00	0.00
3	0.00	1.00	0.00	0.00	0.00	22,406.56	0.00	1.00	67,187.20

No. MA	Observación
1	Meta alcanzada.
2	Indicador logrado.
3	Se logra el indicador del equipamiento de cubículo.

No. OP	Descripción del Objetivo Particular						
02	REFORZAR LA FORMACIÓN INTEGRAL DEL ESTUDIANTE, PARA AUMENTAR LOS INDICADORES DEL DESEMPEÑO ACADÉMICO APOYANDO A PROGRAMAS ESPECÍFICOS, LA MOVILIDAD Y LA INNOVACIÓN ACADÉMICA.						
No. MA	Descripción de la Meta Académica	Valores Cualitativos			Valores Financieros		
		Programado	Alcanzado	%	Programado	Ejercido	%
1	Impulsar el Programa de Movilidad Estudiantil Internacional apoyando a 2 estudiantes por año para realizar estudios y prácticas profesionales en universidades extranjeras.	2.00	2.00	100.00	61,000.00	0.00	0.00
2	Fortalecer el Programa de Tutoría Académica para incrementar el índice de aprobación estudiantil	79.00	79.00	100.00	124,156.00	83,984.00	67.64
3	Apoyar la participación de estudiantes de la licenciatura en eventos académicos de reconocido prestigio por año.	2.00	0.00	0.00	69,500.00	0.00	0.00

No. MA	Trimestre 1			Trimestre 2			Trimestre 3		
	Meta Programada	Meta	Monto Alcanzado	Meta Programada	Meta	Monto Alcanzado	Meta Programada	Meta	Monto Alcanzado
1	0.00	1.00	0.00	0.00	0.00	0.00	1.00	1.00	0.00
2	0.00	35.00	0.00	23.00	0.00	0.00	28.00	44.00	83,984.00
3	0.00	0.00	0.00	0.00	0.00	0.00	0.00	0.00	0.00

No. MA	Observación
1	Logrado este indicador.
2	Se logra fortalecer el programa de Tutoría en sus 2 modalidades.
3	Meta para el siguiente trimestre.

No. OP	Descripción del Objetivo Particular						
03	ASEGURAR LA CALIDAD DE LOS PE DE POSGRADO RECONOCIDOS POR EL PNPC.						
No. MA	Descripción de la Meta Académica	Valores Cualitativos			Valores Financieros		
		Programado	Alcanzado	%	Programado	Ejercido	%
1	Evaluar y mantener los 3 programas de posgrado en el PNPC.	3.00	3.00	100.00	75,000.00	0.00	0.00
2	Fortalecer las actividades de investigación publicando anualmente 2 números de las Revistas Indexadas de la Facultad: 1 de Perspectivas Sociales y 1 de Realidades,	2.00	2.00	100.00	75,000.00	37,500.00	50.00

incorporando publicaciones conjuntas entre estudiantes y maestros.						
--	--	--	--	--	--	--

No. MA	Trimestre 1			Trimestre 2			Trimestre 3		
	Meta Programada	Meta	Monto Alcanzado	Meta Programada	Meta	Monto Alcanzado	Meta Programada	Meta	Monto Alcanzado
1	0.00	3.00	0.00	0.00	0.00	0.00	0.00	0.00	0.00
2	0.00	0.00	0.00	0.00	2.00	0.00	0.00	0.00	37,500.00



No. MA	Observación
1	Meta ya alcanzada en trimestre anterior.
2	Meta ya alcanzada en trimestre anterior.

No. OP	Descripción del Objetivo Particular
04	IMPULSAR LA COMPETITIVIDAD ACADEMICA DEL PROGRAMA EDUCATIVO DE LICENCIATURA EN TRABAJO SOCIAL Y DESARROLLO HUMANO.

No. MA	Descripción de la Meta Académica	Valores Cualitativos			Valores Financieros		
		Programado	Alcanzado	%	Programado	Ejercido	%
1	Fortalecer la competitividad académica a través de que los estudiantes y maestros investigadores cuenten con un ambiente innovador de aprendizaje y trabajo, a través del equipamiento de salas con tecnología de información y comunicación que impacte favorablemente a el desempeño académico, en el manejo de idiomas y como herramienta de investigación.	1.00	1.00	100.00	29,800.00	29,799.98	100.00
4	Consolidar la calidad del PE de Licenciatura fortaleciendo el programa de planeación estratégica y de mejora de procesos institucionales que asegure el éxito en la evaluación externa realizada por 3 organismos reconocidos: CIEES (mantener el nivel 1), ACCECISO (logro de re-acreditación por COPAES) y TUV- SUB de México (Mantenimiento de re-certificación Norma ISO 9001-2008).	3.00	3.00	100.00	20,000.00	20,000.00	100.00

No. MA	Trimestre 1			Trimestre 2			Trimestre 3		
	Meta Programada	Meta	Monto Alcanzado	Meta Programada	Meta	Monto Alcanzado	Meta Programada	Meta	Monto Alcanzado
1	0.00	0.00	0.00	0.00	0.00	29,799.98	0.00	1.00	0.00
4	0.00	0.00	0.00	0.00	0.00	0.00	0.00	3.00	20,000.00

No. MA	Observación
1	Logrado este indicador.
4	Meta alcanzada

Firma	
	
Mtro. Rogelio Guillermo Garza Rivera Rector	M.T.S. María Teresa Obregón Morales. Responsable del Proyecto

Los montos ejercidos que se reflejan en este reporte se presentan con carácter informativo, en tanto el Departamento de Seguimiento Financiero de la Dirección de Fortalecimiento Institucional, concluye la revisión de la documentación que la universidad capturó durante el tercer trimestre del 2015, para comprobar la aplicación de los montos asignados, y en su caso, la institución subsane en tiempo y forma las observaciones que se hayan emitido a los datos y comprobantes de pago asociados.

Universidad: Universidad Autónoma de Nuevo León
Clave 911: 19MSU0011T

Clave de convenio: C/PROFOCIE-2015-19MSU0011T

Proyecto: Desarrollo de la calidad y de la innovación de los programas y procesos académicos de la Facultad de Trabajo Social y Desarrollo Humano.

Clave de proyecto: P/PROFOCIE-2015-19MSU0011T-26

Meta Compromiso		Valor Original		Ajustado Anual				Ajustado Trimestral			Justificación IES	
		Número	%	Número	%	Número	%	Número	%Alcanzado	%Trimestral		%Total de avance
Capacidad Académica												
Total de Profesores de Tiempo Completo		Total: 49										
1.1.3	Maestría	27	55,1	27	55,1	0	0	27	55,1	100+	100	
1.1.4	Doctorado	22	44,9	22	44,9	0	0	22	44,9	100+	100	
1.1.5	Posgrado en el área disciplinar de su desempeño	27	55,1	27	55,1	0	0	27	55,1	100+	100	
1.1.6	Doctorado en el área disciplinar de su desempeño	22	44,9	22	44,9	0	0	22	44,9	100+	100	
1.1.7	Perfil deseable reconocido por el PROMEP-SES	43	87,76	43	87,76	0	0	43	87,76	100+	100	En la FTSyDH se cuenta con 43 profesores con perfil PROMEP.
1.1.8	Adscripción al SNI o SNC	15	30,61	15	30,61	12	24,49	15	30,61	100+	100	
1.1.9	Participación en el programa de tutorías	49	100	49	100	45	91,84	0	0	0	0	Esta meta se contempla para el próximo trimestre.
Total de profesores que conforman la planta académica		Total: 87										
1.2.1	Profesores (PTC, PMT y PA) que reciben capacitación y/o actualización con al menos 40 horas por año	78	89,66	87	100	0	0	0	0	0	0	El logro de este indicador está programada para el cuarto trimestre.
Total de Cuerpos Académicos		Total: 6										
1.3.1	Consolidados	3	60	3	60	0	0	2	40	100+	66,67	
1.3.2	En Consolidación	1	20	1	20	0	0	1	20	100+	100	
1.3.3	En Formación	1	20	1	20	0	0	1	20	100+	100	
Competitividad Académica												
Total de Programas Educativos de TSUPA y Lic		Total: 1										
2.1.1	Número y % de PE con estudios de factibilidad para buscar su pertinencia	1	100	1	100	0	0	1	100	100+	100	
2.1.2	Número y % de PE con currículo flexible	1	100	1	100	0	0	1	100	100+	100	
2.1.3	Número y % de PE que se actualizarán incorporando elementos de enfoques centrados en el estudiante o en el personal	1	100	1	100	0	0	1	100	100+	100	
2.1.4	Número y % de PE que se actualizarán incorporando estudios de seguimiento de egresados y empleadores	1	100	1	100	0	0	1	100	100+	100	
2.1.5	Número y % de PE que se actualizarán incorporando el servicio social en el plan de estudios	1	100	1	100	0	0	1	100	100+	100	

Universidad: Universidad Autónoma de Nuevo León
Clave 911: 19MSU0011T

Clave de convenio: C/PROFOCIE-2015-19MSU0011T

Proyecto: Desarrollo de la calidad y de la innovación de los programas y procesos académicos de la Facultad de Trabajo Social y Desarrollo Humano.

Clave de proyecto: P/PROFOCIE-2015-19MSU0011T-26

2.1.6	Número y % de PE que se actualizarán incorporando la práctica profesional en el plan de estudios	1	100	1	100	0	0	1	100	100+	100		
2.1.7	Número y % de PE basado en competencias	1	100	1	100	0	0	1	100	100+	100		
Total de Programas Educativos de TSU/PA y Lic evaluables		Total: 1											
2.2.1	Número y % de PE que alcanzarán el nivel 1 los CIEES.	1	100	1	100	0	0	1	100	100+	100		
2.2.2	Número y % de PE que serán acreditados por organismos reconocidos por el COPAES.	1	100	1	100	0	0	1	100	100+	100		
2.2.3	Número y % de PE de licenciatura y TSU de calidad del total de la oferta educativa evaluable	1	100	1	100	0	0	1	100	100+	100		
Total de matrícula evaluable de Nivel TSU/PA y Lic		Total: 1,160											
2.3.1	Número y % de matrícula atendida en PE de TSU/PA y Licenciatura de calidad del total asociada a los PE evaluables	1,170	100,86	1,160	100	0	0	1,243	100+	100+	100+		
Total de Programas Educativos de posgrado		Total: 3											
2.4.1	PE de posgrado que se actualizarán	2	66,67	2	66,67	0	0	2	66,67	100+	100****		
2.4.3	PE de posgrado reconocidos por el Programa Nacional de Posgrado de Calidad (PNPC)	3	100	3	100	0	0	3	100	100+	100		
Total de Matrícula de nivel posgrado		Total: 48											
2.5.1	Número y porcentaje de matrícula atendida en PE de posgrado de calidad.	48	100	48	100	0	0	48	100	100+	100	Meta alcanzada	
Tasa de egreso por cohorte generacional de Licenciatura		M1	M2	%	M2	%	M2 Ajustado	% Ajustado	M2 Alcanzado	%Alcanzado	%Trimestral	%Total de avance	Justificación IES
2.8.1	Tasa de egreso por cohorte para PE de licenciatura Ciclo A	175	134	76,57	175	100	0	0	175	100	100+	100	Logro de la meta
2.8.2	Tasa de egreso por cohorte para PE de licenciatura Ciclo B	69	59	33,71	69	39,43	0	0	69	39,43	100+	100	La meta ya fue lograda.
Tasa de titulación por cohorte generacional de Licenciatura		M1	M2	%	M2	%	M2 Ajustado	% Ajustado	M2 Alcanzado	%Alcanzado	%Trimestral	%Total de avance	Justificación IES
2.9.1	Tasa de titulación por cohorte para PE de licenciatura Ciclo A	134	65	48,51	134	100	0	0	134	100	100+	100	El indicador de esta meta ya se alcanzó.
2.9.2	Tasa de titulación por cohorte para PE de licenciatura Ciclo B	59	30	22,39	59	44,03	0	0	59	44,03	100+	100	
Tasa de graduación por cohorte generacional de Licenciatura		M1	M2	%	M2	%	M2 Ajustado	% Ajustado	M2 Alcanzado	%Alcanzado	%Trimestral	%Total de avance	Justificación IES
2.10.1	Tasa de graduación para PE de posgrado	41	32	78,05	41	100	0	0	41	100	100+	100****	
Otras metas													



Universidad: Universidad Autónoma de Nuevo León
Clave 911: 19MSU0011T

Clave de convenio: C/PROFOCIE-2015-19MSU0011T

Proyecto: Desarrollo de la calidad y de la innovación de los programas y procesos académicos de la Facultad de Trabajo Social y Desarrollo Humano.

Clave de proyecto: P/PROFOCIE-2015-19MSU0011T-26

Meta Compromiso	Valor Original		Ajustado Anual		Ajustado Trimestral				Justificación IES		
	Número	%	Número	%	Número	%	Número	%Alcanzado %Trimestral		%Total de avance	
3.1.1 Recertificación del Sistema de gestión de Calidad bajo la Norma ISO 9001:2008.	1	100	1	100	0	0	1	100	100+	100	La Recertificación de la FTSyDH se realizó en el mes de Junio de este año, sin hallazgos bajo la Norma ISO 9001:2008.

Porcentaje ponderado del cumplimiento de las metas 92.00 %

Mtro. Rogelio Guillermo Garza Rivera
Rector

M.T.S. María Teresa Obregón Morales.
Responsable del proyecto



Programa de Fortalecimiento de la Calidad en Instituciones Educativas
Formato de apoyo para analizar el Seguimiento Académico de proyectos PROFOCIE 2015



Universidad Autónoma de Nuevo León

P/PROFOCIE-2015 *Consolidar y fortalecer la competitividad y la capacidad académica de la FAMUS*
-19MSU0011T-27

No. OP	Descripción del Objetivo Particular						
01	Mejorar la calidad de la atención a estudiantes para el fortalecimiento de los procesos educativos en la Facultad.						
No. MA	Descripción de la Meta Académica	Valores Cualitativos			Valores Financieros		
		Programado	Alcanzado	%	Programado	Ejercido	%
2	Fortalecer la condición auditiva y de aprendizaje de los alumnos mediante la aplicación de tres acciones de renovación de equipo auditivo e instrumentos musicales.	3.00	2.00	66.67	450,727.00	436,749.24	96.90
3	Adecuar los espacios utilizados por los alumnos para su acceso (capacidades diferentes) y el desarrollo de destrezas auditivas correctamente para los alumnos.	1.00	2.00	200.00	129,457.00	129,457.00	100.00

No. MA	Trimestre 1			Trimestre 2			Trimestre 3		
	Meta Programada	Meta	Monto Alcanzado	Meta Programada	Meta	Monto Alcanzado	Meta Programada	Meta	Monto Alcanzado
2	1.00	0.00	0.00	1.00	1.00	64,257.00	1.00	1.00	372,492.24
3	0.00	0.00	0.00	0.00	1.00	0.00	1.00	1.00	129,457.00

No. MA	Observación
2	La meta se alcanzó desde el 2do trimestre.
3	La meta se alcanzó desde el 2do trimestre.



No. OP	Descripción del Objetivo Particular						
02	Favorecer el desarrollo de los cuerpos académicos para mejorar la capacidad académica de la Facultad.						
No. MA	Descripción de la Meta Académica	Valores Cualitativos			Valores Financieros		
		Programado	Alcanzado	%	Programado	Ejercido	%
1	Impulsar el desarrollo de los Cuerpos Académicos mediante el fortalecimiento de vínculos académicos nacionales e internacionales.	1.00	2.00	200.00	58,400.00	58,400.00	100.00

No. MA	Trimestre 1			Trimestre 2			Trimestre 3		
	Meta Programada	Meta	Monto Alcanzado	Meta Programada	Meta	Monto Alcanzado	Meta Programada	Meta	Monto Alcanzado
1	0.00	1.00	0.00	0.00		56,400.00	1.00	1.00	2,000.00

No. MA	Observación
1	La meta se alcanzó desde el 1er trimestre.

No. OP	Descripción del Objetivo Particular						
03	Asegurar la calidad y pertinencia de los PE de licenciatura y TSU, fortaleciendo la formación completa de los estudiantes.						
No. MA	Descripción de la Meta Académica	Valores Cualitativos			Valores Financieros		
		Programado	Alcanzado	%	Programado	Ejercido	%

No. MA	Trimestre 1			Trimestre 2			Trimestre 3		
	Meta Programada	Meta	Monto Alcanzado	Meta Programada	Meta	Monto Alcanzado	Meta Programada	Meta	Monto Alcanzado

Firma	
	
Mtro. Rogelio Guillermo Garza Rivera Rector	Graciela Mirna Marfoquín Narvárez Responsable del Proyecto

Los montos ejercidos que se reflejan en este reporte se presentan con carácter informativo, en tanto el Departamento de Seguimiento Financiero de la Dirección de Fortalecimiento Institucional, concluye la revisión de la documentación que la universidad capturó durante el tercer trimestre del 2015, para comprobar la aplicación de los montos asignados, y en su caso, la institución subsane en tiempo y forma las observaciones que se hayan emitido a los datos y comprobantes de pago asociados.

Universidad: Universidad Autónoma de Nuevo León
Clave 911: 19MSU0011T

Clave de convenio: C/PROFOCIE-2015-19MSU0011T

Proyecto: Consolidar y fortalecer la competitividad y la capacidad académica de la FAMUS

Clave de proyecto: P/PROFOCIE-2015-19MSU0011T-27

Meta Compromiso	Valor Original			Ajustado Anual				Ajustado Trimestral			%Total de avance	Justificación IES
	Número	%		Número	%	Número	%	Número	%Alcanzado	%Trimestral		
Capacidad Académica												
Total de Profesores de Tiempo Completo.												
Total: 22												
1.1.7	Perfil deseable reconocido por el PROMEP-SES	18	81.82	19	86.36	0	0	0	0	0	0	
1.1.9	Participación en el programa de tutorías	22	100	22	100	22	100	22	100	100	100	0
Sigue igual, no ha habido profesores nuevos de tiempo completo.												
Total de Cuerpos Académicos												
Total: 3												
1.3.1	Consolidados	1	33.33	2	66.67	0	0	2	66.67	100+	100	
Competitividad Académica												
Total de Programas Educativos de TSU/PA y Lic												
Total: 2												
2.1.2	Número y % de PE con currículo flexible	2	100	2	100	0	0	0	0	0	0	
2.1.3	Número y % de PE que se actualizarán incorporando elementos de enfoques centrados en el estudiante o en el aprendizaje.	2	100	2	100	0	0	0	0	0	0	
2.1.5	Número y % de PE que se actualizarán incorporando el servicio social en el plan de estudios	2	100	2	100	0	0	0	0	0	0	
2.1.6	Número y % de PE que se actualizarán incorporando la práctica profesional en el plan de estudios	2	100	2	100	0	0	0	0	0	0	
2.1.7	Número y % de PE basado en competencias	2	100	2	100	0	0	0	0	0	0	
Total de Programas Educativos de TSU/PA y Lic evaluables												
Total: 2												
2.2.1	Número y % de PE que alcanzarán el nivel 1 los CIEES.	2	100	2	100	0	0	0	0	0	0	
2.2.3	Número y % de PE de licenciatura y TSU de calidad del total de la oferta educativa evaluable	2	100	2	100	0	0	1	50	100+	50	
Total de matrícula evaluable de Nivel TSU/PA y Lic												
Total: 250												
2.3.1	Número y % de matrícula atendida en PE de TSU/PA y Licenciatura de calidad del total asociada a los PE evaluables	240	96	200	80	0	0	0	0	0	0	
Tasa de egreso por cohorte generacional de TSU/PA												
M1	M2	%	M2	%	M2 Ajustado	% Ajustado	M2 Alcanzado	%Alcanzado	%Trimestral	%Total de avance	Justificación IES	
2.6.1	Tasa de egreso por cohorte para PE de TSU y PA Ciclo A	12	8	66.67	6	50	0	0	0	0	0	
Tasa de titulación por cohorte generacional de TSU/PA												
M1	M2	%	M2	%	M2 Ajustado	% Ajustado	M2 Alcanzado	%Alcanzado	%Trimestral	%Total de avance	Justificación IES	
2.7.1	Tasa de titulación por cohorte para PE de TSU y PA Ciclo A	12	7	58.33	5	41.67	0	0	0	0	0	
Tasa de egreso por cohorte generacional de Licenciatura												
M1	M2	%	M2	%	M2 Ajustado	% Ajustado	M2 Alcanzado	%Alcanzado	%Trimestral	%Total de avance	Justificación IES	
2.8.1	Tasa de egreso por cohorte para PE de licenciatura Ciclo A	63	22	34.92	22	34.92	0	0	11	17.46	100+	50
Tasa de titulación por cohorte generacional de Licenciatura												
M1	M2	%	M2	%	M2 Ajustado	% Ajustado	M2 Alcanzado	%Alcanzado	%Trimestral	%Total de avance	Justificación IES	
2.9.1	Tasa de titulación por cohorte para PE de licenciatura Ciclo A	63	10	15.87	14	22.22	0	0	9	14.29	100+	64.29

Porcentaje ponderado del cumplimiento de las metas compromiso: 100.00 %

Mtro. Rogelio Guillermo Garza Rivera
Rector

Graciela Mirna Marroquín Narváez
Responsable del proyecto



Programa de Fortalecimiento de la Calidad en Instituciones Educativas
 Formato de apoyo para analizar el Seguimiento Académico de proyectos PROFOCIE 2015



Por la mejora y el seguimiento de la calidad de la educación superior

Universidad Autónoma de Nuevo León

P/PROFOCIE-2015 *Mejorar y consolidar la capacidad académica y la competitividad académica de la Facultad de Artes Escénicas.*

-19MSU0011T-28

No. OP		Descripción del Objetivo Particular					
01		Lograr consolidar la planta académica y fortalecer los trabajos de investigación escénica realizados en la facultad.					
No. MA	Descripción de la Meta Académica	Valores Cualitativos			Valores Financieros		
		Programado	Alcanzado	%	Programado	Ejercido	%
1	Asegurar la actualización disciplinar de nuestra planta docente, así como la presencia de la DES en redes académicas, culturales y artísticas nacionales e internacionales fomentando la interacción e intercambio de los docentes y estudiantes de las escuelas superiores de artes escénicas.	2.00	1.00	50.00	353,437.00	0.00	0.00
2	Lograr al 100% la grabación de los productos artísticos derivados de las LGAC de los docentes y alumnos de la facultad como evidencia y herramienta de análisis, que a su vez fungirán como materiales didácticos de carácter electrónico.	1.00	1.00	100.00	53,100.00	53,097.84	100.00
4	Promover la vinculación de la DES con la sociedad regiomontana a través de producciones con puestas en escena de calidad que desarrollen la práctica profesional de los alumnos y maestros en conciertos didácticos vinculando el trabajo de las Facultades de Arte Escénicas y Música en el Teatro Universitario.	1.00	1.00	100.00	62,895.00	20,998.53	33.39

No. MA	Trimestre 1			Trimestre 2			Trimestre 3		
	Meta Programada	Meta	Monto Alcanzado	Meta Programada	Meta	Monto Alcanzado	Meta Programada	Meta	Monto Alcanzado
1	0.00	0.00	0.00	0.00		0.00	1.00	1.00	0.00
2	0.00	0.00	0.00	1.00	1.00	0.00	0.00		53,097.84
4	0.00	0.00	0.00	1.00	1.00	0.00	0.00		20,998.53

No. MA	Observación
1	La semana del 19 al 24 de septiembre seremos sede del 4° Festival Internacional Universitario de las Artes Escénicas UANL 2014. En esta ocasión contaremos con la participación de 70 invitados de 8 delegaciones conformadas por directivos, docentes y alumnos de distintas instituciones pares como lo son, La Escuela de Arte Dramático de la Universidad de Costa Rica, la Facultad de Filosofía y Letras de la UANL, la Escuela Estatal de Teatro del SEER de San Luis Potosí, La Escuela Superior de Música y Danza de Monterrey del INBA, la Escuela de Arte Escénico de la Universidad Nacional de Costa Rica, la Facultad de Artes Escénicas de la Pontificia Universidad Católica del Perú, la Universidad de las Artes del Instituto Cultural de Aguascalientes, y la Escuela de Arte Teatral del INBA; quienes junto a nuestros 234 alumnos y 37 docentes participarán en los distintos montajes y mesas de desmontaje, conferencias, mesas de diálogo y talleres disciplinares impartidos por reconocidos artistas escénicos.

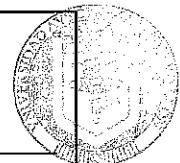


No. OP	Descripción del Objetivo Particular						
02	Incrementar la competitividad académica de los PE de licenciatura con las acreditaciones nacionales y la mejora de la innovación educativa.						
No. MA	Descripción de la Meta Académica	Valores Cualitativos			Valores Financieros		
		Programado	Alcanzado	%	Programado	Ejercido	%
2	Consolidar y mantener la infraestructura académica pertinente para la innovación educativa y el desarrollo de la investigación escénica.	2.00	0.00	0.00	125,000.00	62,633.04	50.11

No. MA	Trimestre 1			Trimestre 2			Trimestre 3		
	Meta Programada	Meta	Monto Alcanzado	Meta Programada	Meta	Monto Alcanzado	Meta Programada	Meta	Monto Alcanzado
2	0.00	0.00	0.00	1.00	0.00	0.00	0.00		62,633.04

No. OP	Descripción del Objetivo Particular						
03	Consolidar la atención y la formación integral de los estudiantes.						
No. MA	Descripción de la Meta Académica	Valores Cualitativos			Valores Financieros		
		Programado	Alcanzado	%	Programado	Ejercido	%
1	Promover la actualización disciplinar de los alumnos de la DES de ambos PE a través de talleres, los cuales a su vez sirvan para propiciar la movilidad académica mediante el intercambio de experiencias con otros profesionales de las artes con reconocimiento nacional e internacional.	2.00	2.00	100.00	23,882.00	0.00	0.00

No. MA	Trimestre 1			Trimestre 2			Trimestre 3		
	Meta Programada	Meta	Monto Alcanzado	Meta Programada	Meta	Monto Alcanzado	Meta Programada	Meta	Monto Alcanzado
1	0.00	0.00	0.00	0.00		0.00	2.00	2.00	0.00

No. MA	Observación
1	En el marco del 4° Festival Internacional Universitario de las Artes Escénicas UANL 2016, hemos establecido la vinculación con diferentes artistas escénicos para que nuestros docentes aprovechen el entorno cultural y el intercambio de experiencias a través de su participación en talleres que beneficien su actualización disciplinar, así como la obtención de herramientas pedagógicas y técnicas diversas en la implementación de la enseñanza del arte teatral y la danza contemporánea.

Firma	
	
Mtro. Rogelio Guillermo Garza Rivera Rector	M.H. Olivia Janneth Villarreal Arizpe Responsable del Proyecto FACULTAD DE ARTES ESCÉNICAS Dirección

Los montos ejercidos que se reflejan en este reporte se presentan con carácter informativo, en tanto el Departamento de Seguimiento Financiero de la Dirección de Fortalecimiento Institucional, concluye la revisión de la documentación que la universidad capturó durante el tercer trimestre del 2015, para comprobar la aplicación de los montos asignados, y en su caso, la institución subsane en tiempo y forma las observaciones que se hayan emitido a los datos y comprobantes de pago asociados.

Universidad: Universidad Autónoma de Nuevo León
Clave 911: 19MSU0011T

Clave de convenio: C/PROFOCIE-2015-19MSU0011T

Proyecto: Mejorar y consolidar la capacidad académica y la competitividad académica de la Facultad de Artes Escénicas.

Clave de proyecto: P/PROFOCIE-2015-19MSU0011T-28

Meta Compromiso		Valor Original		Ajustado Anual		Ajustado Trimestral			Justificación IES				
		Número	%	Número	%	Número	%	Número		%Alcanzado	%Trimestral	%Total de avance	
Capacidad Académica													
Total de Profesores de Tiempo Completo		Total: 13											
1.1.7	Perfil deseable reconocido por el PROMEP-SES	8	61,54	6	46,15	0	0	5	38,46	100+	83,33	De acuerdo a la planeación de la DES para este trimestre contaríamos con 6 PTC con perfil PROMEP, sin embargo el pasado mes de agosto una de nuestras docentes cometió una falta administrativa al ausentarse por dos semanas sin autorización, por lo cual para dar cumplimiento a las leyes y reglamentos institucionales fue necesario turnar su caso a las instancias legales correspondientes, motivo por el que ya no se encuentra laborando en la DES, por lo que al momento de la elaboración del presente reporte contamos con 5 PTC con perfil PROMEP.	
1.1.9	Participación en el programa de tutorías	12	92,31	13	100	0	0	12	92,31	100+	92,31	Todos nuestros PTC participan en el programa de Tutoría Académica.	
Total de Cuerpos Académicos		Total: 4											
1.3.3	En Formación	1	100	1	100	0	0	1	100	100+	100		
Competitividad Académica													
Total de Programas Educativos de TSU/PA y Lic evaluables		Total: 2											
2.2.1	Número y % de PE que alcanzarán el nivel 1 los CIEES.	2	100	2	100	0	0	2	100	100+	100		
2.2.2	Número y % de PE que serán acreditados por organismos reconocidos por el COPAES.	2	100	2	100	0	0	2	100	100+	100		
Tasa de egreso por cohorte generacional de Licenciatura		M1	M2	%	M2	%	M2 Ajustado	% Ajustado	M2 Alcanzado	%Alcanzado	%Trimestral	%Total de avance	Justificación IES



Universidad: Universidad Autónoma de Nuevo León
Clave 911: 19MSU0011T

Clave de convenio: C/PROFOCIE-2015-19MSU0011T

Proyecto: Mejorar y consolidar la capacidad académica y la competitividad académica de la Facultad de Artes Escénicas.

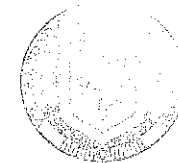
Clave de proyecto: P/PROFOCIE-2015-19MSU0011T-28

2.8.1	Tasa de egreso por cohorte para PE de licenciatura Ciclo A	40	26	65	38	95	38	95	38	95	100	100	La DES tiene inscripción anual, por lo que para este trimestre no contamos con egresados.
-------	--	----	----	----	----	----	----	----	----	----	-----	-----	---

Porcentaje ponderado del cumplimiento de las metas	90.19 %
--	---------

Mtro. Rogelio Guillermo Garza Rivera
Rector

M.H. Olivia Janneth Villarreal Arizpe
Responsable del proyecto



FACULTAD DE
ARTES ESCÉNICAS
Dirección



Programa de Fortalecimiento de la Calidad en Instituciones Educativas
Formato de apoyo para analizar el Seguimiento Académico de proyectos PROFOCIE 2015




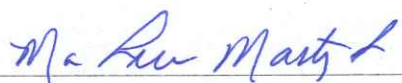
Universidad Autónoma de Nuevo León

P/PROFOCIE-2015 Fortalecimiento de la calidad y competitividad académica y de investigación de la DES
-19MSU0011T-29

No. OP	Descripción del Objetivo Particular						
01	Fortalecer la capacidad académica e incrementar la competitividad de los PTC y CA en el ámbito local, regional, nacional e internacional						
No. MA	Descripción de la Meta Académica	Valores Cualitativos			Valores Financieros		
		Programado	Alcanzado	%	Programado	Ejercido	%
1	Consolidación de las cualificaciones de la planta académica a través de la presentación de ponencias de las investigaciones de los PTC a nivel nacional e internacional	4.00	2.00	50.00	88,000.00	10,948.13	12.44
2	Consolidación nacional e internacional de los CA	2.00	2.00	100.00	44,000.00	5,000.00	11.36
4	Fortalecer la vinculación de los PTC y CA en el contexto local, regional, nacional e internacional	1.00	0.00	0.00	40,500.00	0.00	0.00

No. MA	Trimestre 1			Trimestre 2			Trimestre 3		
	Meta Programada	Meta	Monto Alcanzado	Meta Programada	Meta	Monto Alcanzado	Meta Programada	Meta	Monto Alcanzado
1	0.00	0.00	0.00	2.00	2.00	0.00	0.00	0.00	10,948.13
2	0.00	0.00	0.00	0.00	0.00	0.00	2.00	2.00	5,000.00
4	0.00	0.00	0.00	0.00	0.00	0.00	0.00	0.00	0.00

No. MA	Observación
1	No se programaron metas para este trimestre.
4	No se programaron metas para este trimestre.

Firma	
	
Mtro. Rogelio Guillermo Garza Rivera Rector	Dra. María Luisa Martínez Sánchez Responsable del Proyecto

Los montos ejercidos que se reflejan en este reporte se presentan con carácter informativo, en tanto el Departamento de Seguimiento Financiero de la Dirección de Fortalecimiento Institucional, concluye la revisión de la documentación que la universidad capturó durante el tercer trimestre del 2015, para comprobar la aplicación de los montos asignados, y en su caso, la institución subsane en tiempo y forma las observaciones que se hayan emitido a los datos y comprobantes de pago asociados.



EJERCICIO FISCAL 2015

Universidad: Universidad Autónoma de Nuevo León
Clave 911: 19MSU0011T

Clave de convenio: C/PROFOCIE-2015-19MSU0011T

Proyecto: Fortalecimiento de la calidad y competitividad académica y de investigación de la DES

Clave de proyecto: P/PROFOCIE-2015-19MSU0011T-29

Meta Compromiso		Valor Original		Ajustado Anual		Ajustado Trimestral						
		Número	%	Número	%	Número	%	Número	%Alcanzado	%Trimestral	%Total de avance	Justificación IES
Capacidad Académica												
Total de Profesores de Tiempo Completo.		Total: 18										
1.1.3	Maestría	1	5.56	1	5.56	0	0	1	5.56	100+	100	No se tienen metas programadas durante este trimestre.
1.1.4	Doctorado	16	88.89	17	94.44	0	0	14	77.78	100+	82.35	No se tienen metas programadas durante este trimestre.
1.1.5	Posgrado en el área disciplinar de su desempeño	17	94.44	18	100	0	0	15	83.33	100+	83.33	No se tienen metas programadas durante este trimestre.
1.1.6	Doctorado en el área disciplinar de su desempeño	16	88.89	17	94.44	0	0	14	77.78	100+	82.35	No se tienen metas programadas durante este trimestre.
1.1.7	Perfil deseable reconocido por el PROMEP-SES	15	83.33	11	61.11	0	0	12	66.67	100+	100+	No se tienen metas programadas durante este trimestre.
1.1.8	Adscripción al SNI o SNC	15	83.33	13	72.22	0	0	10	55.56	100+	76.92	No se tienen metas programadas durante este trimestre.
Total de profesores que conforman la planta		Total: 18										
1.2.1	Profesores (PTC, PMT y PA) que reciben capacitación y/o actualización con al menos 40 horas por año	17	94.44	18	100	0	0	15	83.33	100+	83.33	No se tienen metas programadas durante este trimestre.
Total de Cuerpos Académicos		Total: 3										

Universidad: Universidad Autónoma de Nuevo León
Clave 911: 19MSU0011T

Clave de convenio: C/PROFOCIE-2015-19MSU0011T

Proyecto: Fortalecimiento de la calidad y competitividad académica y de investigación de la DES

Clave de proyecto: P/PROFOCIE-2015-19MSU0011T-29

1.3.1	Consolidados	1	33.33	1	33.33	0	0	0	0	0	0	0	No se tienen metas programadas durante este trimestre.
1.3.2	En Consolidación	1	33.33	1	33.33	0	0	0	0	0	0	0	No se tienen metas programadas durante este trimestre.
Competitividad Académica													
Total de Programas Educativos de posgrado		Total: 2											
2.4.1	PE de posgrado que se actualizarán	2	100	2	100	0	0	0	0	0	0	0	No se tienen metas programadas durante este trimestre.
2.4.3	PE de posgrado reconocidos por el Programa Nacional de Posgrado de Calidad (PNPC)	2	100	2	100	0	0	2	100	100+	100	100	No se tienen metas programadas durante este trimestre.
Total de Matrícula de nivel posgrado		Total: 46											
2.5.1	Numero y porcentaje de matrícula atendida en PE de posgrado de calidad	45	97.83	46	100	0	0	0	0	0	0	0	No se tienen metas programadas durante este trimestre.
Tasa de graduación por cohorte generacional de Licenciatura		M1	M2	%	M2	%	M2 Ajustado	% Ajustado	M2 Alcanzado	%Alcanzado	%Trimestral	%Total de avance	Justificación IES
2.10.1	Tasa de graduación para PE de posgrado	10	10	100	5	50	0	0	0	0	0	0	No se tienen metas programadas durante este trimestre.

Porcentaje ponderado del cumplimiento de las

0.00
%



Universidad: Universidad Autónoma de Nuevo León
Clave 911: 19MSU0011T

Clave de convenio: C/PROFOCIE-2015-19MSU0011T

Proyecto: Fortalecimiento de la calidad y competitividad académica y de investigación de la DES

Clave de proyecto: P/PROFOCIE-2015-19MSU0011T-29

ro. Rogelio Guillermo Garza Rivas
Rector

Dra. María Luisa Martínez Sánchez
Responsable del proyecto