



DIRECCIÓN DE FORTALECIMIENTO INSTITUCIONAL

CUMPLIMIENTO DE METAS ACADÉMICAS APOYADAS

Universidad Autónoma de Nuevo León

Trimestre 3

2011


Nombre de la DES: PPIE/2011-19MSU0011T-01

Nombre del Proyecto Fortalecimiento de las capacidades institucionales para la implementación del modelo educativo y el logro de la Visión 2012 de la UNAL

Clave Objetivo	Objetivo Particular	Clave	Nombre	Monto Subvencionado	Monto Aprobado	Cada cuánto se repite el proyecto	Valor proyectado	Valor ejecutado	Valor utilizado	% de Avance	Monto Ejecutado	Metas alcanzadas en el trimestre 3		Observaciones	
												% De Monto Trimestral Ejecutado	Monto Total Ejecutado		
OPPIE/2011-19MSU0011T-01	Fortalecer el Programa de Supervisión Académica y la atención institucional sobre la pertinencia de los programas educativos.	1.1	Capacitar un promedio de 640 profesores de la UNAL por año, para la correcta implementación del modelo educativo.	\$1,985,000.00	\$833,995.00	41.99	420	5	100	100%	0.00	\$359,982.07	47.95	Se cumplen con las metas establecidas	
			Realizar un estudio de impacto del programa de supervisión académica.	\$446,600.00	\$197,544.00	44.99	20	20	80	100%	100%	0.00	\$41,835.91	22.38	Se han detectado para la aplicación de encuestas
			Establecer las metodologías	\$970,000.00	\$385,345.00	41.99	70	10	40	100%	100%	0.00	\$259,749.60	70.87	
OPPIE/2011-19MSU0011T-01-02	Crear un Centro de educación ambiental para la sustentabilidad.	2.1	Atender al 30% de la comunidad universitaria con un programa de educación ambiental	\$850,000.00	\$168,972.00	22.23	30	30	20	66.66	0.00	\$99,732.16	47.48	El valor aprobado debía ser desde un principio 3,000	
			Realizar el Congreso Universitario sobre Sustentabilidad	\$265,000.00	\$111,283.00	41.99	50	1	0.5	50.00	50.00	0.00	\$0.00	0.00	
N	Mejorar la calidad de los servicios educativos que ofrecen el Campus Sibónes Hidalgo al norte del estado	3.1	Innovar en un 100% los ambientes de aprendizaje	\$115,000.00	\$309,255.00	26.92	0.00	0.00	0.00	0.00	0.00	\$39,732.16	29.88		
			Incrementar en un 20% las actividades culturales en las que participan profesores y estudiantes.	\$0.00	\$0.00	0.00	0.00	0.00	0.00	0.00	0.00	0.00	\$0.00	0.00	
N	Fortalecer las actividades de difusión y extensión de la cultura universitaria	4.1	Incrementar en un 20% las actividades culturales en las que participan profesores y estudiantes.	\$0.00	\$0.00	0.00	0.00	0.00	0.00	0.00	0.00	\$0.00	0.00		
			Subtotal OP 4	\$0.00	\$1,897,799.00	31.15	0.00	0.00	0.00	0.00	0.00	0.00	\$1,927,284.94	46.84	
				Subtotal OP 2	\$115,000.00					SIN APOYO	\$0.00				
				Subtotal OP 3	\$0.00					SIN APOYO	\$0.00				
				Subtotal OP 4	\$0.00					SIN APOYO	\$0.00				
				Total	\$4,417,000.00						\$1,927,284.94				

Rector

Responsable del Proyecto



19MSU0011T
Ejercicio fiscal

Universidad Autónoma de Nuevo León
Trimestre 3

DIRECCIÓN DE FORTALECIMIENTO INSTITUCIONAL

CUMPLIMIENTO DE METAS ACADÉMICAS APOYADAS

Nombre de la DES: PIFI/2011-19MSU0011T-02
Nombre del Proyecto: Fortalecimiento de la conectividad y sistemas de manejo y acceso a la información en la UANL.

Clave Objetivo	Objetivo Particular	Clave	Nombre	Monto Solicitado	Monto Apoyado	% del Monto Apoyado respecto del solicitado	Valor proyectado	Valor ajustado	Valor alcanzado	Valores alcanzados en el Trimestre 3				Observaciones	
										Monto Ejercido	Monto Trimestral a Ejercer	% de Monto Trimestral a Ejercer	Monto Total Ejercido		% del Monto Ejercido
OP/PIFI/2011-19MSU0011T-02-01	Fortalecer la infraestructura del Centro de Computo, Telecomunicaciones, Backbones de Fibra Óptica y Red Inalámbrica en los distintos Campus de la UANL.	1.1	Actualizar el equipo de Centro de Computo; Telecomunicaciones y Backbones de Fibra Óptica para las Dependencias al Poniente de Ciudad Universitaria	\$14,335,232.00	\$5,019,896.00	41.99	3	3	3	\$5,031,299.00	39.53	\$1,989,216.14	33.04	100.00	En proceso de trámite el sistema de seguridad, el cual es el último trámite de este objeto.
		2.1	Subtotal OP 1 Consolidar 2 de los principales Sistemas y Servicios Institucionales Administrativos y Académicos	\$14,335,232.00	\$5,019,896.00	41.99	1	1	1	\$5,031,299.00	39.53	\$1,989,216.14	33.04	100.00	Se envió a trámite oportunamente
		2.2	Consolidar 5 de los principales sistemas y servicios institucionales administrativos como: SIMSE, Financiero, SIE, Digitalización de documentos (Sistema de Content Manager), Correo Académico y Administrativo	\$2,550,000.00	\$1,070,840.00	41.99	2	2	2	\$1,070,840.00	0.00	\$0.00	0.00	0.00	Se envió a trámite oportunamente
OP/PIFI/2011-19MSU0011T-02-02	Fortalecer infraestructura y licenciamiento de soporte a los Sistemas Institucionales	2.3	Integrar y robustecer el Sistema de Calidad de las Dependencias Académicas y Administrativas certificadas en ISO-9001-2000 (Kaizen) y el Sistema de Seguridad del Centro de Computo y Comunicaciones	\$3,775,000.00	\$1,586,262.00	41.99	1	1	2	\$165,451.00	0.00	\$0.00	0.00	0.00	Se envió a trámite oportunamente
		2.4	Mejorar la atención a la comunidad Universitaria, con un sistema de tecnología de información y Certificaciones Internacionales	\$500,000.00	\$209,969.00	41.99	1	1	1	\$0.00	0.00	\$0.00	0.00	0.00	Se envió a trámite oportunamente
		3.1	Subtotal OP 2 Incrementar el número de Bases de Datos Internacionales	\$7,195,428.00	\$3,017,847.00	41.99	24	24	24	\$1,888,067.00	0.00	\$0.00	0.00	100.00	Se envió a trámite oportunamente
OP/PIFI/2011-19MSU0011T-02-03	Fortalecer la Biblioteca Digital de la Universidad Autónoma de Nuevo León	3.2	Fortalecer el acervo documental institucional incrementando la colección en un 5.34% en libros y 3.53% en volúmenes	\$8,402,869.00	\$3,529,676.00	41.99	17446	17446	235,924.29	\$883,482.00	26.37	\$255,024.29	7.22	0.00	Se envió a trámite oportunamente
		3.3	Actualizar infraestructura de computo para asegurar los procesos y la administración del Sistema de Automatización	\$3,660,264.00	\$1,537,081.00	41.99	203	203	0.00	\$0.00	0.00	\$0.00	0.00	0.00	Se envió a trámite oportunamente
		Subtotal OP 3	\$12,063,133.00	\$5,066,757.00	41.99	24	203	235,924.29	\$883,482.00	26.37	\$255,024.29	7.22	0.00	Se envió a trámite oportunamente	
				\$49,353,814.00	\$19,659,799.00	41.99	\$2,223,048.53	\$2,223,048.53	22.23	\$4,683,555.12	42.97	\$4,683,555.12	42.97	0.00	
				\$1,989,216.14	\$1,989,216.14	100.00	3	3	3	\$1,989,216.14	39.53	\$1,989,216.14	33.04	100.00	



DIRECCIÓN DE FORTALECIMIENTO INSTITUCIONAL

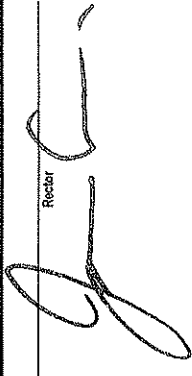
CUMPLIMIENTO DE METAS ACADÉMICAS APOYADAS


Universidad Autónoma de Nuevo León
2011 Trimestre 3

Ejercicio fiscal

Nombre de la DES: PFIPI-2011-19MSU0011T-02
Clave Convenio: PFIPI-2011-19MSU0011T-02
Nombre del Proyecto: Fortalecimiento de la conectividad y sistemas de manejo y acceso a la información en la UANL

Valores alcanzados en el trimestre 3											Observaciones				
Clave Objetivo	Objetivo Particular	Clave	Nombre	Monto Solicitado	Monto Apoyado	% del Monto Apoyado respecto del solicitado	Valor proyectado	Valor ajustado	Valor alcanzado	% del Avance	Monto Ejecutado	Monto Total Ejecutado	% del Monto Ejecutado	Ponderación Global de Avance	Institución


Rector


Responsable del Proyecto



DIRECCIÓN GENERAL DE INFORMATICA



DIRECCIÓN DE FORTALECIMIENTO INSTITUCIONAL

CUMPLIMIENTO DE METAS COMPROMISO

Universidad Autónoma de Nuevo León

2011 Trimestre 3

Ejercicio fiscal

PIFI-2011-19MSU0011T-02

Nombre del Proyecto: Fortalecimiento de la conectividad y sistemas de manejo y acceso a la información en la UANL

Clave MC	Metas Compromiso	Original		Ajustado Anual		Ajustado Trimestral		Número	Observaciones de la Institución
		Número	%	Número	%	Número	%		
		Valores alcanzados en el trimestre 3		Avance		Porcentajes			
		Número	%	Indicador	Trimestral	Anual			
Procesos estratégicos de gestión que serán certificados por la norma ISO 9000:2000. Total:3,248									
MC 1..2	Número y % de los procesos certificados	2268	100.00	3248	100.00	0	0.00	0	0.00
MC 1..3	Número y % de procesos re-certificados	1095	100.00	1095	33.71	0	0.00	0	0.00
Diseño, integración y explotación del SIA. Total:15									
MC 2..1	Número y nombre de los módulos que estarán operando (administración escolar, recursos humanos y finanzas)	15	100.00	15	100.00	0	0.00	15	100.00
MC 2..2	Módulos del SIA que operarán relacionados entre sí	15	100.00	15	100.00	0	0.00	15	100.00
Otras Metas Académicas definidas por la Institución o por la DES									
MC 2..1	Crecimiento de la infraestructura en m2 construidos	336172	100.00	336172	100.00	0	0.00	336172	100.00
MC 2..3	Ampliación y mejora de la conectividad	99	100.00	99	100.00	60	60.00	10	10.10

CUMPLIMIENTO DE METAS COMPROMISO

Universidad Autónoma de Nuevo León

2011 Trimestre 3

19/MSU00111

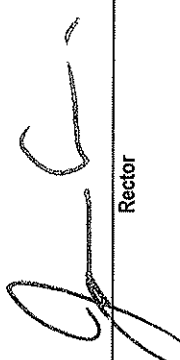
Ejercicio fiscal

Clave Convenio PIFI-2011-19MSU0011T-02

Nombre del Proyecto: Fortalecimiento de la conectividad y sistemas de manejo y acceso a la información en la UANL

Clave MC	Metas Compromiso	Original		Ajustado Anual		Ajustado Trimestral		Número	Avance		Observaciones de la Institución	
		Número	%	Número	%	Número	%		Indicador	Porcentajes		
										Trimestral		Anual
MC 2..4	Consolidación de los programas de atención integral a estudiantes	27	100.00	27	100.00	0	0.00	0	0.00	0.00		
MC 2..5	Implementación del nuevo modelo educativo en la UANL	27	100.00	27	100.00	0	0.00	0	0.00	0.00		
MC 2..6	Promover la incorporación de la perspectiva de género en la UANL	27	100.00	27	100.00	0	0.00	0	0.00	0.00		

Porcentaje ponderado del cumplimiento de las metas compromiso: 0


Rector



Responsable del Proyecto
DIRECCIÓN GENERAL DE INFORMÁTICA



DIRECCIÓN DE FORTALECIMIENTO INSTITUCIONAL

CUMPLIMIENTO DE METAS COMPROMISO

19MSU0011T
Ejercicio fiscal
Nombre de la DES: FACULTAD DE AGRONOMÍA
Clave Convenio: PIFI-2011-19MSU0011T-04
Nombre del Proyecto: Fortalecimiento de la capacidad y competitividad académica de la Facultad de Agronomía de la UANL con el impulso de sus cuerpos académicos y programas educativos mediante la capacitación y habilitación de su planta.

Trimestre 3

Clave MC	Metas Compromiso	Original		Ajustado Anual		Ajustado Trimestral		Número	Avance			Observaciones de la Institución
		Número	%	Número	%	Número	%		Porcentajes			
									Indicador	Trimestral	Anual	
Personal Académico: Número y porcentaje de PTC de la institución son: Total:75												
1.1.2	Maestría	29	41.40	32	42.67	0	0.00	32	42.67	100+	100	No hay cambio.
1.1.3	Doctorado	41	58.60	39	52.00	0	0.00	36	48.00	100+	92.31	Contratación de nuevo PTC
1.1.4	Posgrado en el área disciplinar de su desempeño	70	100.00	71	94.67	0	0.00	68	90.67	100+	95.77	No hay cambio.
1.1.5	Doctorado en el área disciplinar de su desempeño	41	58.60	39	52.00	0	0.00	36	48.00	100+	92.31	Contratación de nuevo PTC
1.1.6	Perfil deseable reconocido por el PROMEP-SES	36	51.40	27	36.00	0	0.00	28	37.33	100+	100+	No todos los PTC aplicaron.
1.1.7	Adscripción al SNI o SNC	12	17.10	14	18.67	0	0.00	12	16.00	100+	85.71	Se cumplió con lo predicho, sin embargo 2 candidatos a investigadores no pasaron a nivel I.
1.1.8	Participación en el programa de tutorías	70	100.00	75	100.00	0	0.00	75	100.00	100+	100	No hay cambio.
Profesores (PTC,PMT,PA) que reciben capacitación: Total:93												
1.1.9	Profesores (PTC, PMT y PA) que reciben capacitación y/o actualización con al menos 40 horas por año	57	81.40	57	61.29	17	18.28	60	64.52	100+	100+	Se cumplió con varias capacitaciones (Diplomado Básico en Docencia Universitaria, Curso-Taller de Elaboración de Planes de Clase, Diplomado en Tutorías, Diplomado en la Elaboración del Plan de Desarrollo Integral de la DES 2012-2020.
Cuerpos Académicos: Total:7												
1.2.1	Consolidados.	8	100.00	2	28.57	0	0.00	1	14.29	100+	50	Se evaluaron los CA en Consolidación y no progresaron por falta de productividad académica.
1.2.2	En Consolidación.	0	0.00	3	42.86	0	0.00	3	42.86	100+	100	Falta de productividad académica conjunta.
1.2.3	En Formación.	0	0.00	2	28.57	0	0.00	3	42.86	100+	100+	Por evaluarse.



DIRECCIÓN DE FORTALECIMIENTO INSTITUCIONAL

CUMPLIMIENTO DE METAS COMPROMISO

19MSU0011T
Ejercicio fiscal
Universidad Autónoma de Nuevo León
2011

Trimestre 3

FACULTAD DE AGRONOMÍA
 PIFI-2011-19MSU0011T-04

Nombre de la DES: Fortalecimiento de la capacidad y competitividad académica de la Facultad de Agronomía de la UANL con el impulso de sus cuerpos académicos y programas educativos mediante la capacitación y habilitación de su planta.
 Nombre del Proyecto: Valores alcanzados en el trimestre 3

Clave MC	Metas Compromiso	Original		Ajustado Anual		Ajustado Trimestral		Número	Avance			Observaciones de la Institución
		Número	%	Número	%	Número	%		Indicador	Trimestral	Anual	
Competitividad Académica												
Programas educativos de TSU, PA y licenciatura. Total: 4												
2.1.1	Número y % de PE con estudios de factibilidad para buscar su pertinencia	4	100.00	4	100.00	0	0.00	4	100.00	100+	100	Se está elaborando el Plan de Desarrollo Integral de la DES y de cada PE.
2.1.2	Número y % de PE con currículo flexible	4	100.00	4	100.00	0	0.00	4	100.00	100+	100	Sin cambios.
2.1.3	Número y % de PE que se actualizarán incorporando elementos de enfoques centrados en el estudiante o en el aprendizaje.	4	100.00	4	100.00	0	0.00	4	100.00	100+	100	Sin cambios.
2.1.4	Número y % de PE que se actualizarán incorporando estudios de seguimiento de egresados	3	75.00	3	75.00	0	0.00	3	75.00	100+	100	No ha habido egresados del PE de Ingeniero en Biotecnología.
2.1.5	Número y % de PE que se actualizarán incorporando estudios de empleadores	3	75.00	3	75.00	0	0.00	3	75.00	100+	100	No ha habido egresados del PE de Ingeniero en Biotecnología.
2.1.6	Número y % de PE que se actualizarán incorporando el servicio social en el plan de estudios	4	100.00	4	100.00	0	0.00	4	100.00	100+	100	Se rediseñaron bajo el nuevo Modelo Educativo de la UANL. Los nuevos planes de estudio iniciaron en Agosto 2011 para todos los PE de licenciatura.
2.1.7	Número y % de PE que se actualizarán incorporando la práctica profesional en el plan de estudios	4	100.00	4	100.00	0	0.00	4	100.00	100+	100	Se rediseñaron bajo el nuevo Modelo Educativo de la UANL. Los nuevos planes de estudio iniciaron en Agosto 2011 para todos los PE de licenciatura.



DIRECCIÓN DE FORTALECIMIENTO INSTITUCIONAL

CUMPLIMIENTO DE METAS COMPROMISO

**Universidad Autónoma de Nuevo León
2011**

Trimestre 3

**19MSU0011T
Ejercicio fiscal**

Nombre de la DES: FACULTAD DE AGRONOMÍA
Clave Convenio: PIFI-2011-19MSU0011T-04

Nombre del Proyecto: Fortalecimiento de la capacidad y competitividad académica de la Facultad de Agronomía de la UANL con el impulso de sus cuerpos académicos y programas educativos mediante la capacitación y habilitación de su planta.
Valores alcanzados en el trimestre 3

Clave MC	Metas Compromiso	Original		Ajustado Anual		Ajustado Trimestral		Número	Avance		Observaciones de la Institución	
		Número	%	Número	%	Número	%		Indicador	Porcentajes Trimestral		Actual
2.1.8	Número y % de PE basado en competencias	4	100.00	4	100.00	0	0.00	4	100.00	100+	100	Se rediseñaron bajo el nuevo Modelo Educativo de la UANL. Los nuevos planes de estudio iniciaron en Agosto 2011 para todos los PE de licenciatura.
2.1.9	Número y % de PE que alcanzarán el nivel 1 los CIEES.	3	75.00	3	75.00	0	0.00	3	75.00	100+	100	No hay cambios (el PE de Ing. en Biotecnología no se evaluable, no ha habido egresados todavía).
2.1.10	PE que serán acreditados por organismos reconocidos por el COPAES.	3	75.00	3	75.00	0	0.00	2	50.00	100+	66.67	El PE de Ing. en Agronegocios será sometido a su acreditación en noviembre del 2012.
2.1.11	Número y % de PE de licenciatura y TSU de buena calidad del total de la oferta educativa evaluable	3	100.00	3	75.00	0	0.00	3	75.00	100+	100	El 100% de los PE evaluables tienen el Nivel 1 de los CIEES.
Matrícula atendida en PE y TSU de buena calidad del total asociada a los PE evaluables.		Total: 770										



DIRECCIÓN DE FORTALECIMIENTO INSTITUCIONAL

CUMPLIMIENTO DE METAS COMPROMISO

Universidad Autónoma de Nuevo León
2011

Trimestre 3

19MSU0011T
Ejercicio fiscal

FACULTAD DE AGRONOMÍA
PIPIF-2011-19MSU0011T-04

Nombre de la DES: Fortalecimiento de la capacidad y competitividad académica de la Facultad de Agronomía de la UANL con el impulso de sus cuerpos académicos y programas educativos mediante la capacitación y habilitación de su planta
Nombre del Proyecto: Valores alcanzados en el trimestre 3

Clave MC	Metas Compromiso	Original		Ajustado Anual		Ajustado Trimestral		Número	Avance			Observaciones de la Institución
		Número	%	Número	%	Número	%		Indicador	Trimestral	Anual	
2.1.12	Número y % de matrícula atendida en PE de licenciatura y TSU de buena calidad del total asociada a los PE evaluables	770	100.00	770	100.00	770	100.00	733	95.19	95.19	95.19	En el semestre agosto-diciembre 2012 hay una población de estudiantes de licenciatura de 815, de los cuales 733 están en PE's evaluables y con Nivel 1 de los CIEES. Los restantes 82 alumnos están en el PE de Ing. en Biotecnología, el cual no es evaluable por todavía no contar con egresados.
Programas educativos de posgrado: Total:4		4	100.00	4	100.00	0	0.00	4	100.00	100+	100	Sin cambio.
2.2.1	PE que se actualizarán	4	100.00	4	100.00	0	0.00	4	100.00	100+	100	Los PE del Posgrado Conjunto con la Fac. de Medicina Veterinaria y Zootecnia UANL, M.C. Animal está en el PN en Formación, y el D.C. Animal no es evaluable pues no ha habido egresados.
2.2.3	PE reconocidos por el Programa Nacional de Posgrado de Calidad (PNPC)	2	50.00	4	100.00	0	0.00	2	50.00	100+	50	



DIRECCIÓN DE FORTALECIMIENTO INSTITUCIONAL

CUMPLIMIENTO DE METAS COMPROMISO

Universidad Autónoma de Nuevo León
2011

Trimestre 3

19MSU0011T
Ejercicio fiscal

Nombre de la DES: FACULTAD DE AGRONOMÍA
Clave Convenio: PIFI-2011-19MSU0011T-04

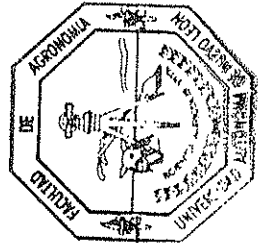
Nombre del Proyecto: Fortalecimiento de la capacidad y competitividad académica de la Facultad de Agronomía de la UANL con el impulso de sus cuerpos académicos y programas educativos mediante la capacitación y habilitación de su planta.
Valores alcanzados en el trimestre 3

Clave MC	Metas Compromiso	Original		Ajustado Anual		Ajustado Trimestral		Número	Avance			Observaciones de la Institución
		Número	%	Número	%	Número	%		Porcentajes			
									Indicador	Trimestral	Anual	
2.2.5	PE que ingresarán al Padrón Nacional de Posgrado (PNP)	2	50.00	4	100.00	0	0.00	3	75.00	100+	75	Los PE del Posgrado Conjunto con la Fac. de Medicina Veterinaria y Zootecnia UANL, M.C. Animal está en el PN en Formación, y el D.C. Animal no es evaluable pues no ha habido egresados.
Matrícula atendida en PE de Posgrado de buena calidad. Total: 40												
2.2.6	Número y porcentaje de matrícula atendida en PE de posgrado de buena calidad.	16	100.00	40	100.00	40	100.00	47	100+	100+	100+	La inscripción del Semestre Agosto-Diciembre 2012 incremento. M.C. Agrícola = 14, M.C. Animal = 20, D.C. Agrícolas = 12, D.C. Animal = 2.
Eficiencia terminal:		M1	M2	%	M2	%	% Ajustado	M2 Alcanzado	%	% Trimestral	% Total	Observaciones IES
2.3.4	Tasa de egreso por cohorte para PE de licenciatura	132	75	57.00	75	56.82	0	70	100+	100+	93.33	Poco abajo de lo predicho.
2.3.5	Tasa de titulación por cohorte para PE de licenciatura	132	46	34.80	46	34.85	0	40	30.30	100+	86.96	Poco abajo de lo predicho.
2.3.6	Tasa de graduación para PE de posgrado	6	6	100.00	6	100.00	0	4	66.67	100+	66.67	Poco abajo de lo predicho.

Porcentaje ponderado del cumplimiento de las metas compromiso: 60

Rector
Dr. Jesús Ancer Rodríguez

Responsable del Proyecto
Dr. Jesús Alfonso Fernández Delgado





19MSU0011T
Ejercicio fiscal
Nombre de la DES:
Clave Convenio
Nombre del Proyecto:

Universidad Autónoma de Nuevo León
2011
Trimestre 3

FACULTAD DE ARQUITECTURA
PIPIFI-2011-19MSU0011T-05
Proyecto Integral para el Mejoramiento de la Competitividad y Capacidad Académica de la DES

DIRECCIÓN DE FORTALECIMIENTO INSTITUCIONAL

CUMPLIMIENTO DE METAS ACADÉMICAS APOYADAS

Clave Objetivo	Objetivo Particular	Clave	Nombre	Monto Solicitado	Monto Apoyado	% del Monto Apoyado respecto de solicitado	Valor proyectado	Valor ajustado	Valor alcanzado	% de Avance	Valores alcanzados en el trimestre 3			Monto Total Ejercido	% del Monto Ejercido	Ponderación Global de Avance	Observaciones	
											Monto Ejercido	Monto Trimestral a Ejercer	% De Monto Trimestral a Ejercer					
19MSU0011T-05-01	Impulsar el desarrollo de los CA's y el fortalecimiento de la planta académica	1.1	La Des contará con dos CA en consolidación en 2010	\$1,582,500.00	\$1,582,500.00	100.00	3	3	3	100.00	104,074.82	\$260,000.00	40.02	\$468,788.03	30.88		En la actualidad se sigue apoyando con los recursos del programa intencionalmente a los CA's para que alcancen el grado de "consolidados" y a los que se encuentran "en consolidación" emigren al siguiente grado.	
		1.2	Contar con un 58% de PTC con el perfil deseable	\$495,000.00	\$195,000.00	39.39	0.37	0.37	48	100+	100+	5,000.00	\$39,000.00	12.82	\$24,838.40	12.78		Cada vez son más los profesores que aplican al perfil deseable, gracias al apoyo del programa
OP/PIFI-2011-19MSU0011T-05-02	Incrementar la calidad de los PE del Posgrado de la DES	1.3	Elevar a 15% la cantidad de	\$0.00	\$0.00	0.00												
		1.4	Elevar a un 85% la cantidad de PTC con posgrado en el 2010	\$0.00	\$0.00	0.00												
		Subtotal OP 1		\$2,077,500.00	\$1,777,500.00	85.55	3	3	90	100+	\$109,074.82	\$299,000.00	38.27	\$513,727.43	28.91	85.00	Los programas ya alcanzan el registro del PNFC y otro se encuentra en proceso, gracias al apoyo del programa	
				\$144,000.00	\$144,000.00	100.00	3	3	100	100+	100+	0.00	\$0.00	0.00	\$0.00	0.00		
		2.1	Lograr el 100% de los FE de	\$135,000.00	\$135,000.00	100.00	0.66	0.66	100	100+	124,999.28	\$0.00	60+	\$124,999.28	92.59		En la actualidad todos los	
		2.2	Mantener el registro en el programa de Doctorado en Filosofía con orientación en Arquitectura y Asuntos Urbanos	\$0.00	\$0.00	0.00												
		Subtotal OP 2		\$279,000.00	\$279,000.00	100.00							0.00	\$124,999.28	44.80	95.00		

DIRECCIÓN DE FORTALECIMIENTO INSTITUCIONAL

CUMPLIMIENTO DE METAS ACADÉMICAS APOYADAS

Universidad Autónoma de Nuevo León
Trimestre 3

19MSU0011T
Ejercicio fiscal
Nombre de la DES:
Clave Convento
Nombre del Proyecto:

2011
FACULTAD DE ARQUITECTURA
PIPII-2011-19MSU0011T-05
Proyecto Integral para el Mejoramiento de la Competitividad y Capacidad Académica de la DES

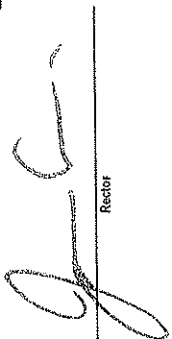
Clave Objeto	Objetivo Particular	Clave	Nombre	Monto Solicitado	Monto Aprobado	% del Monto Aprobado respecto del solicitado	Valor proyectado	Valor asignado	Valor alcanzado	Valores alcanzados en el trimestre 3				Monto Total Ejercido	% del Monto Ejercido	Ponderación en Global de Avance	Observaciones
										Monto Ejercido	Monto Trimestral a Ejercer	% De Monto Trimestral a Ejercer	% del Avance				
OPPII-2011-19MSU0011T-05-03	Incrementar la competitividad académica de la DES	3.1	Incrementar al 80% el índice de retención del primero al segundo año de los PE en el 2010	\$60,000.00	\$60,000.00	100.00	1	1	60	100+	0.00	\$0.00	0.00	0.00	0.00	En la actualidad se aplican estrategias para incrementar este índice, como los cursos preventivos, el programa de tutorías y el que está dando excelentes resultados es el de tutorías de pares, que se ha implementado gracias al apoyo del programa	
		3.2	Elevar la tasa de titulación a un promedio del 30% en el 2010	\$0.00	\$0.00	0.00											
		3.3	Elevar la tasa de eficiencia terminal por cohorte de la DES al 35% en 2010	\$0.00	\$0.00	0.00											
		3.4	Elevar la tasa de eficiencia terminal por cohorte de la DES al 35% en 2010	\$50,000.00	\$50,000.00	100.00	0.45	0.45	30	100+	0.00	\$50,000.00	0.00	\$0.00	0.00	En este punto se han llevado estrategias para elevar el porcentaje y se continúa trabajando	
			Subtotal OP 3	\$110,000.00	\$110,000.00	100.00	0.9	0.9	1	100+	\$0.00	\$50,000.00	0.00	\$0.00	0.00		
OPPII-2011-19MSU0011T-05-04	Fomento a la mejora continua y aseguramiento de la calidad de los servicios de la DES	4.1	Mejoramiento del 100% de la infraestructura y servicios de la Biblioteca Eduardo D. Beldán de la Facultad	\$670,000.00	\$670,000.00	100.00	0.9	0.9	1	100+	0.00	\$0.00	0.00	\$393,180.20	58.68	Con el apoyo del programa se ha abastecido la biblioteca de acero y mobiliario para brindar a los estudiantes material actualizado	
		4.2	Mejoramiento del 100% de los servicios de laboratorios y talleres de ambos programas educativos	\$2,003,400.00	\$1,322,600.00	66.01	0.8	0.8	0.8	100.00	1,188,508.24	\$272,600.00	100+	\$1,158,508.24	87.59	Se abasteció de los equipos solicitados los laboratorios para brindar servicio a los estudiantes con tecnología actualizada, gracias al programa	
		4.3	Mejoramiento del 100% de los servicios de educación a distancia	\$40,000.00	\$40,000.00	100.00	0.85	0.85	0.85	100.00	0.00	\$0.00	0.00	\$0.00	0.00	Se sigue capacitando a los profesores para que se actualicen en esta modalidad	


DIRECCIÓN DE FORTALECIMIENTO INSTITUCIONAL

CUMPLIMIENTO DE METAS ACADÉMICAS APOYADAS


19MSU0011T Universidad Autónoma de Nuevo León Trimestre 3
 Ejercicio fiscal 2011
 Nombre de la DES: FACULTAD DE ARQUITECTURA
 Clave Convento: PIFI-2011-19MSU0011T-05
 Nombre del Proyecto: Proyecto Integral para el Mejoramiento de la Competitividad y Capacidad Académica de la DES

Clave Objetivo	Objetivo Particular	Clave	Nombre	Monto Solicitado	Monto Apoyado	% del Monto Apoyado respecto del solicitado	Valor proyectado	Valor ajustado	Valor alcanzado	% del Avance	Valores alcanzados en el trimestre 3:			Observaciones				
											Monto Ejercido	Monto Trimestral a Ejercer	% De Monto Trimestral a Ejercer		Monto Total Ejercido	% del Monto Ejercido	Ponderación Global de Avance	
		4.4	Continuar con el 100% del aseguramiento de la calidad de los procesos de gestión académico - administrativo	\$85,000.00	\$85,000.00	100.00				100.00	0.00	\$0.00	0.00	\$85,000.00	100.00			
			Subtotal OP 4	\$2,778,400.00	\$2,897,800.00	75.49					\$1,158,508.24	\$272,600.00	\$24.93	\$1,616,688.44	77.07	95.00		
				\$5,244,900.00	\$4,264,000.00	81.50					\$1,892,682.34	\$21,600.00	\$24.03	2,255,415.15	52.83			


 Rector


 Responsable del Proyecto

DIRECCION



DIRECCIÓN DE FORTALECIMIENTO INSTITUCIONAL

CUMPLIMIENTO DE METAS COMPROMISO

Universidad Autónoma de Nuevo León
2011

Trimestre 3

19MSU0011T

Ejercicio fiscal

Nombre de la DES: FACULTAD DE ARQUITECTURA

Clave Convenio: P/IFI-2011-19MSU0011T-05

Nombre del Proyecto: Proyecto Integral para el Mejoramiento de la Competitividad y Capacidad Académica de la DES

Clave NC	Metas Compromiso	Original		Ajustado Anual		Ajustado Trimestral		Valores alcanzados en el trimestre 3			Observaciones de la Institución	
		Número	%	Número	%	Número	%	Número	Porcentajes			
									Indicador	Trimestral		Anual
Capacidad Académica												
Personal académico. Número y porcentaje de PTC de la institución con: Total:71												
1.1.2	Maestría	49	59.00	49	69.01	0	0.00	40	56.34	100+	81.63	En la actualidad han obtenido su grado de maestría más PTC
1.1.3	Doctorado	21	25.00	21	29.58	0	0.00	23	32.39	100+	100+	Con los dos profesores que se titularon y obtuvieron su grado de Doctor
1.1.4	Posgrado en el área disciplinar de su desempeño	43	52.00	43	60.56	0	0.00	37	52.11	100+	86.05	Se ha incrementado el número de profesores en el posgrado
1.1.5	Doctorado en el área disciplinar de su desempeño	21	25.00	21	29.58	0	0.00	28	39.44	100+	100+	Se sigue conservando el indicador en este rubro
1.1.6	Perfil deseable reconocido por el PROMEP-SES	31	37.00	31	43.66	0	0.00	40	56.34	100+	100+	Se ha incrementado el número de PTC con perfil PROMEP con los recursos del programa
1.1.7	Adscripción al SNI o SNC	12	15.00	12	16.90	0	0.00	12	16.90	100+	100	Se les ha brindado apoyo a los doctores para que apliquen al SNI con los recursos del programa, esperando que obtengan este grado
1.1.8	Participación en el programa de tutorías	71	86.00	71	100.00	0	0.00	105	100+	100+	100+	Se ha incrementado el número de profesores participantes en este programa de tutorías aun y que no son PTC
Profesores (PTC,PIHT,PA) que reciben capacitación: Total:171												



DIRECCIÓN DE FORTALECIMIENTO INSTITUCIONAL

CUMPLIMIENTO DE METAS COMPROMISO

Universidad Autónoma de Nuevo León
2011

Trimestre 3

19MSU0011T
Ejercicio fiscal

Nombre de la DES: FACULTAD DE ARQUITECTURA

Clave Convenio: PIFI-2011-19MSU0011T-05

Nombre del Proyecto: Proyecto Integral para el Mejoramiento de la Competitividad y Capacidad Académica de la DES

Clave MC	Metas Compromiso	Original		Ajustado Anual		Ajustado Trimestral		Valores alcanzados en el trimestre 3			Observaciones de la Institución		
		Número	%	Número	%	Número	%	Número	Indicador	Porcentajes Trimestral		Anual	
1.1.9	Profesores (PTC, PMT y PA) que reciben capacitación y/o actualización con al menos 40 horas por año	71	86.00	71	41.52	0	0.00	186	100+	100+	100+	En este periodo están por programarse más cursos de capacitación y actualización para los docentes	
Cuerpos Académicos: Total:5													
1.2.1	Consolidados.	2	40.00	2	40.00	0	0.00	2	40.00	100+	100	Este es el CA que está consolidado y se sigue apoyando para que conserve su estatus	
1.2.2	En Consolidación.	2	40.00	2	40.00	0	0.00	2	40.00	100+	100	Se sigue apoyando a los CA's para que se fortalezcan	
1.2.3	En Formación.	1	20.00	1	20.00	0	0.00	1	20.00	100+	100	se sigue apoyando al CA con los recursos del programa, para que cumplan con los requerimientos y emigren a otro estatus	
Competitividad Académica:													
2.2.2	PE que evaluarán los CIEES.	4	66.00	0	0.00	0	0.00	3	60.00	100+	100+	Tres de estos programas ya han sido reconocidos ante CONACYT y otro está en proceso	
Eficiencia terminal:													
2.3.6	Tasa de graduación para PE de posgrado	M1	M2	%	M2	%	M2	%	M2	%	M2	%	Observaciones IES
		60	24	40.00	0	0.00	0	0.00	41	100+	100+	100+	En este periodo se han titulado tres estudiantes adicionales a los del trimestre anterior
											Porcentaje ponderado del cumplimiento de las metas compromiso:		0

DIRECCION DE FORTALECIMIENTO INSTITUCIONAL

CUMPLIMIENTO DE METAS COMPROMISO

Universidad Autónoma de Nuevo León
2011

Trimestre 3


19MSU0011T
Ejercicio fiscal

Nombre de la DES: FACULTAD DE ARQUITECTURA
PIPIFI-2011-19MSU0011T-05

Nombre del Proyecto: Proyecto Integral para el Mejoramiento de la Competitividad y Capacidad Académica de la DES

Clave MC	Metas Compromiso	Original		Ajustado Anual		Ajustado Trimestral		Valores alcanzados en el trimestre: 3			Observaciones de la Institución
		Número	%	Número	%	Número	%	Indicador	Trimestral	Annual	

[Signature]
Rector



Responsable del Proyecto

DIRECCION



79MSU00111
Universidad Autónoma de Nuevo León
 Trimestre 3

3

Ejercicio fiscal 2011
 FACULTAD DE ARTES VISUALES
 Nombre de la DES: PPIR-2011-79MSU00111-06
 Nombre del Proyecto ProDES 2010. Aseguramiento y fortalecimiento de la capacidad y competitividad académicas, formación integral e innovación educativa de la DES.

DIRECCIÓN DE FORTALECIMIENTO INSTITUCIONAL

CUMPLIMIENTO DE METAS ACADÉMICAS APOYADAS

Clave Objetivo	Objetivo Particular	Clave	Nombre	Monto Solicitado	Monto Apoyado	% del Monto Apoyado respecto del solicitado	Valor proyectado	Valor ajustado	Valores alcanzados en el Trimestre 3					Observaciones		
									Valor alcanzado	% del Avance	Monto Ejercido	Monto Trimestral a Ejercer	% De Monto Trimestral a Ejercer		Monto Total Ejercido	% del Monto Ejercido



Universidad Autónoma de Nuevo León
Trimestre 3

3

Trimestre

2011

Facultad de Artes Visuales

Ejercicio fiscal

19MSU00111

Nombre de la DES: PPIPI-2011-19MSU0011-06

Nombre del Proyecto: ProDES 2010. Aseguramiento y fortalecimiento de la capacidad y competitividad académicas, formación integral e innovación educativa de la DES.

DIRECCIÓN DE FORTALECIMIENTO INSTITUCIONAL

CUMPLIMIENTO DE METAS ACADÉMICAS APOYADAS

Clave Objetivo	Objetivo Particular	Clave	Nombre	Monto Solicitado	Monto Apoyado	% del Monto Apoyado respecto del solicitado	Valor proyectado	Valor ajustado	Valor alcanzado	% del Avance alcanzado	Monto Ejercido	Monto Trimestral a Ejercer	% De Monto Trimestral Ejercido	Monto Total Ejercido	% del Monto Ejercido	Ponderación Global de Avance	Observaciones		
																		Monto Ejercido	Monto Trimestral a Ejercer
1	Mejorar el grado de formación y especialización de la planta docente, impulsar el grado de desarrollo de los CAs.		1.1 Incrementar el # de PTC y mejorar su formación anualmente.	\$240,000.00	\$0.00	0.00			SIN APOYO										
			1.2 Incrementar anualmente el número de PTC con perfil PROMEP.	\$0.00	\$0.00	0.00			SIN APOYO										
			1.3 Apoyar la investigación y la evidencia anualmente el trabajo del CA y la planta docente a través de coloquios y publicaciones.	\$450,000.00	\$0.00	0.00			SIN APOYO										
			1.4 Incrementar anualmente el trabajo del CA y la planta docente a través de coloquios y publicaciones.	\$849,000.00	\$0.00	0.00			SIN APOYO										
Subtotal OP-3				\$1,539,000.00	\$0.00	0.00	\$0.00	\$0.00	\$0.00	0.00	\$0.00	\$0.00	0.00	\$0.00	0.00	0.00			
19MSU00111-06-01	Mejorar y asegurar la competitividad académica conservando la evaluación en nivel 10e CIEES y organismos reconocidos por COPAES.		2.1 Atender al 100% para el 2010 las recomendaciones de CIEES y de los organismos acreditadores de COPAES y el PNP.	\$0.00	\$0.00	0.00			SIN APOYO										
			2.2 Realizar una evaluación anual	\$40,000.00	\$40,000.00	100.00	3	3	100.00	0.00	0.00	\$39,817.20	99.54						
			2.3 Implementar el modelo indicativo integral en los PE de licenciatura.	\$0.00	\$0.00	0.00			SIN APOYO										
			2.4 Asegurar el equipamiento necesario para el aprendizaje personalizado de los estudiantes y conservar la evaluación en nivel 1 de los CIEES y las acreditaciones de organismos de COPAES.	\$3,326,063.00	\$3,226,063.00	96.99	3	3	100.00	1,925,100.43	\$2,615,000.00	73.61	\$2,427,462.33	75.24					
Subtotal OP-2				\$3,366,063.00	\$3,266,063.00	97.02	\$0.00	\$1,925,100.43	\$2,615,000.00	73.61	\$2,427,462.33	75.54	\$0.00	\$2,467,279.53	76.54	97.00			
N	Mejorar la atención y formación integral del estudiante e innovación educativa.		3.1 Mejorar o mantener el índice de satisfacción del estudiante en un 70%.	\$0.00	\$0.00	0.00			SIN APOYO										
			3.2 Ofrecer becas de producción visual a los estudiantes semestralmente.	\$39,000.00	\$0.00	0.00			SIN APOYO										
			3.3 Ofertar cursos, seminarios y conferencias extrascurriculares a los estudiantes semestralmente.	\$58,000.00	\$0.00	0.00			SIN APOYO										
			3.4 Impulsar el programa de tutorías para incrementar la titulación y disminuir la deserción.	\$0.00	\$0.00	0.00			SIN APOYO										
Subtotal OP-3				\$97,000.00	\$0.00	0.00	\$0.00	\$0.00	\$0.00	0.00	\$0.00	\$0.00	0.00	\$0.00	\$0.00	0.00	0.00		
Subtotal OP-2				\$97,000.00	\$0.00	0.00	\$0.00	\$0.00	\$0.00	0.00	\$0.00	\$0.00	0.00	\$0.00	\$0.00	0.00	0.00		

[Firma]
Rector

[Firma]
Responsable del Proyecto



DIRECCIÓN DE FORTALECIMIENTO INSTITUCIONAL

CUMPLIMIENTO DE METAS COMPROMISO

Universidad Autónoma de Nuevo León
2011

Trimestre 3

Ejercicio fiscal

Nombre de la DES: FACULTAD DE ARTES VISUALES
Clave Convento: PIFI-2011-19MSU0011T-06

Nombre del Proyecto: ProDES 2010. Aseguramiento y fortalecimiento de la capacidad y competitividad académicas, formación integral e innovación educativa de la DES.

Clave MC	Metas Compromiso	Original		Ajustado Anual		Ajustado Trimestral		Número	Observaciones de la institución		
		Número	%	Número	%	Número	%				
		Valores alcanzados en el trimestre 3									
		Avance		Porcentajes		Anual					
		Indicador	Trimestral	Indicador	Trimestral	Indicador	Trimestral	Indicador	Trimestral	Indicador	Trimestral
Capacidad Académica											
Personal Académico: Número y porcentaje de PTC de la institución con: Total:32											
1.1.2	Maestría	35	100.00	29	90.63	0	0.00	27	84.38	100+	93.1
1.1.3	Doctorado	6	100.00	3	9.38	0	0.00	2	6.25	100+	66.67
1.1.4	Posgrado en el área disciplinar de su desempeño	6	100.00	3	9.38	0	0.00	2	6.25	100+	66.67
1.1.5	Doctorado en el área disciplinar de su desempeño	6	100.00	3	9.38	0	0.00	2	6.25	100+	66.67
1.1.6	Perfil deseable reconocido por el PROMEP-SES	12	100.00	12	37.50	0	0.00	12	37.50	100+	100
1.1.7	Adscripción al SNI o SNC	2	100.00	2	6.25	0	0.00	1	3.13	100+	50
1.1.8	Participación en el programa de tutorías	35	100.00	29	90.63	29	90.63	29	90.63	100.00	100
Profesores (PTC,PMT,PA) que reciben capacitación: Total:50											
1.1.9	Profesores (PTC, PMT y PA) que reciben capacitación y/o actualización con al menos 40 horas por año	50	100.00	50	100.00	50	100.00	15	30.00	30.00	30
Cuerpos Académicos: Total:1											
1.2.3	En Formación.	2	100.00	1	100.00	0	0.00	1	100.00	100+	100
Competitividad Académica											
Programas educativos de TSU, PA y licenciatura: Total:3											



DIRECCIÓN DE FORTALECIMIENTO INSTITUCIONAL

CUMPLIMIENTO DE METAS COMPROMISO

Universidad Autónoma de Nuevo León
2011

Trimestre 3

19MSU00111

Ejercicio fiscal

FACULTAD DE ARTES VISUALES

PIPIFI-2011-19MSU0011T-06

Nombre de la DES: ProDES 2010. Aseguramiento y fortalecimiento de la capacidad y competitividad académicas, formación integral e innovación educativa de la DES.

Clave MC	Metas Compromiso	Original		Ajustado Anual		Ajustado Trimestral		Valores alcanzados en el trimestre 3			Observaciones de la Institución			
		Número	%	Número	%	Número	%	Porcentajes		Número				
								Trimestral	Anual			Indicador	Trimestral	
2.1.1	Número y % de PE con estudios de factibilidad para buscar su pertinencia	3	100.00	3	100.00	0	0.00	100.00	100.00	3	100.00	100.00	los PE están actualizados	
2.1.2	Número y % de PE con currículo flexible	3	100.00	3	100.00	0	0.00	100.00	100.00	3	100.00	100.00	Todos los PE de licenciatura tienen currículum flexible.	
2.1.3	Número y % de PE que se actualizarán incorporando elementos de enfoques centrados en el estudiante o en el aprendizaje.	3	100.00	3	100.00	0	0.00	100.00	100.00	3	100.00	100.00	los PE de licenciatura están actualizados	
2.1.4	Número y % de PE que se actualizarán incorporando estudios de seguimiento de egresados	3	100.00	3	100.00	0	0.00	100.00	100.00	3	100.00	100.00	los PE de licenciatura están actualizados	
2.1.5	Número y % de PE que se actualizarán incorporando estudios de empleadores	3	100.00	3	100.00	0	0.00	100.00	100.00	3	100.00	100.00	los PE de licenciatura están actualizados	
2.1.6	Número y % de PE que se actualizarán incorporando el servicio social en el plan de estudios	3	100.00	3	100.00	0	0.00	100.00	100.00	3	100.00	100.00	los PE de licenciatura están actualizados	
2.1.8	Número y % de PE basado en competencias	3	100.00	3	100.00	0	0.00	100.00	100.00	3	100.00	100.00	los PE de licenciatura están por competencias	
2.1.9	Número y % de PE que alcanzarán el nivel 1 los CIEES.	3	100.00	3	100.00	0	0.00	100.00	100.00	3	100.00	100.00	todos los PE de licenciatura tienen nivel 1	
2.1.10	PE que serán acreditados por organismos reconocidos por el COPAES.	2	66.00	1	33.33	0	0.00	33.33	100.00	1	33.33	100.00	El PE de lenguajes audiovisuales esta en proceso	
2.1.11	Número y % de PE de licenciatura y TSU de buena calidad del total de la oferta educativa evaluable	3	100.00	3	100.00	0	0.00	100.00	100.00	3	100.00	100.00	todos los PE están evaluados por CIEES	
Programas educativos de posgrado: Total:														
2.2.1	PE que se actualizarán	3	100.00	0	0.00	0	0.00	0.00	0.00	3	100.00	100.00	Todos los PE están actualizados	
2.2.2	PE que evaluarán los CIEES.	3	100.00	0	0.00	0	0.00	0.00	0.00	0	0.00	0.00		
Eficiencia terminal:		M1	M2	%	M2	%	M2	%	M2	%	M2	%	% Total	Observaciones IES
2.3.4	Tasa de egreso por cohorte para PE de licenciatura	285	198	69.50	99	34.74	0	0.00	65	22.81	100.00	65.66	en el próximo informe se actualizará al alcance anual	
2.3.5	Tasa de titulación por cohorte para PE de licenciatura	198	91	46.00	45	22.73	0	0.00	102	51.52	100.00	100.00	la actualización es a julio 2012	



DIRECCIÓN DE FORTALECIMIENTO INSTITUCIONAL

CUMPLIMIENTO DE METAS COMPROMISO

**Universidad Autónoma de Nuevo León
2011**

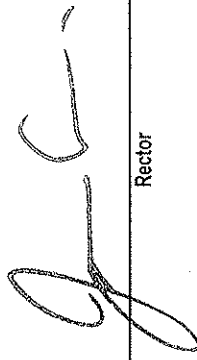
Trimestre 3

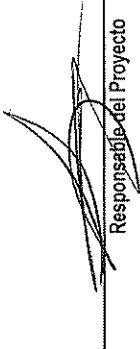
Ejercicio fiscal
Nombre de la DES: FACULTAD DE ARTES VISUALES
Clave Convenio: P/PIFI-2011-19MSU0011T-06

Nombre del Proyecto: ProDES 2010. Aseguramiento y fortalecimiento de la capacidad y competitividad académicas, formación integral e innovación educativa de la DES.

Clave/IC	Metas Compromiso		Original		Ajustado Anual		Ajustado Trimestral		Número	Avance		Observaciones de la Institución	
	Número	%	Número	%	Número	%	Número	%		Porcentajes			
										Indicador	Trimestral		Anual
2.3.6	15	86.00	13	86.00	13	86.67	0	0.00	4	100+	100+	30.77	no se ha logrado alcanzar la titulación en un año siguiente a la graduación.
Otras Metas Académicas definidas por la institución o por la DES													
0.0.1	1	100.00	1	100.00	1	100.00	0	0.00	1	0.00	0.00	0.00	
0.0.2	12	100.00	12	100.00	12	100.00	12	100.00	12	0.00	100.00	100	la meta se alcanzó
0.0.3	1	100.00	1	100.00	1	100.00	1	100.00	1	0.00	0.00	0.00	aún no se ha realizado
0.0.4	1	80.00	1	80.00	1	100.00	1	100.00	1	0.00	100.00	100	se aplica el institucional.
0.0.5	2	100.00	2	100.00	2	100.00	2	100.00	2	0.00	100.00	100	existen 2 convenios en trámite
0.0.6	2	100.00	2	100.00	2	100.00	0	0.00	2	0.00	100+	100	ya se ha participado en 2 eventos
0.0.7	12	100.00	12	100.00	12	100.00	0	0.00	3	0.00	100+	25	se cuenta con un libro y 2 memorias en extenso con ISBN

Porcentaje ponderado del cumplimiento de las metas compromiso: 87


Rector


Responsable del Proyecto



19MSU00111
Ejercicio fiscal 2011
Universidad Autónoma de Nuevo León

3 Trimestre

Facultad de Ciencias de la Comunicación

19MSU00111-07-01

Nombre del Proyecto Fortalecimiento de la capacidad, competitividad e innovación académicas de los CA y de los PE de la Facultad de Ciencias de la Comunicación.

DIRECCIÓN DE FORTALECIMIENTO INSTITUCIONAL

CUMPLIMIENTO DE METAS ACADÉMICAS APOYADAS

Clave Objetivo	Objetivo Particular	Clave	Nombre	Monto Solicitado	Monto Aportado	% del Monto Aportado respecto del solicitado	Valor proyectado	Valor ajustado	Valor alcanzado	% del Aprovechamiento	Valores alcanzados en el trimestre 3				Observaciones	
											Monto Ejecutado	Monto Trimestral a Ejecutar	% de Monto Trimestral a Ejecutar	Monto Total Ejecutado		% del Monto Ejecutado
OPPE-2011-19MSU00111-07-01	Fortalecer el desarrollo de los Cuerpos Académicos y de la planta académica de la FCC.	1.1	Incrementar el número de PTC con reconocimiento al perfil PROMEP y con adscripción al SNI al 2011.	\$310,010.00	\$310,010.00	100.00	22	22	25	100	\$0.00	0.00	\$142,240.04	45.88	Se alcanzó la meta e incluso fue superada	
		1.2	Incrementar la producción académica de calidad producto de las LGAC que desarrollan los profesores investigadores de los CA de la DES y de los PTC que se incorporarán a los CA al 2011.	\$30,000.00	\$0.00	0.00										
		1.3	Impulsar la movilidad de los académicos nacionales e internacionales, y la internacionalización de los PE de la DES al 2011	\$112,000.00	\$112,000.00	100.00	4	4	4	100.00	100.00	0.00	0.00	\$40,200.16	35.89	
		1.4	Fomentar la cooperación académica nacional e internacionalización de los PE de la DES al 2011	\$370,000.00	\$370,000.00	100.00	2	2	2	100.00	100.00	0.00	0.00	\$77,089.00	20.83	
			Subtotal OP 1	\$322,010.00	\$792,010.00	96.33					\$0.00	\$0.00	\$299,529.20	32.76		
N1	Considerar la competitividad académica del PE de la Licenciatura con apoyo de la innovación tecnológica.	2.1	Atender a las recomendaciones del Consejo Nacional de Acreditación de la Comunicación (CONAC) sobre la renovación del equipamiento de los Laboratorios de Informática, Imprenta, Producción Audiovisual y CAADI para mantener la calidad y mejorar la pertinencia del PE de la Licenciatura al 2011.	\$1,388,750.00	\$0.00	0.00										
		2.2	Mejorar para toda la matrícula académicos y administrativos brindados a los estudiantes de los PE de la DES al 2011.	\$0.00	\$0.00	0.00										
		2.3	Mejorar los servicios brindados a los estudiantes de los PE de la DES al 2011.	\$0.00	\$0.00	0.00										
			Subtotal OP 2	\$1,388,750.00	\$0.00	0.00					\$0.00	\$0.00	\$0.00	0.00		
N2	Fortalecer la formación integral de los estudiantes.			\$0.00	\$0.00	0.00										
			Subtotal OP 3	\$0.00	\$0.00	0.00					\$0.00	\$0.00	\$0.00	0.00		
			Subtotal	\$1,710,760.00	\$892,010.00	96.33					\$0.00	\$0.00	\$299,529.20	32.76		



DIRECCIÓN DE FORTALECIMIENTO INSTITUCIONAL

CUMPLIMIENTO DE METAS ACADÉMICAS APOYADAS

Universidad Autónoma de Nuevo León
 Trimestre 3

3

Ejercicio fiscal 2011

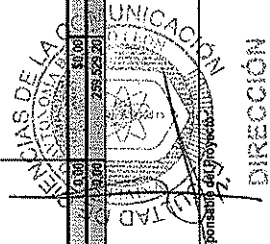
Nombre de la DES: FACULTAD DE CIENCIAS DE LA COMUNICACIÓN

Clave Convenio: P/PI/2011-19MSU00111-07

Nombre del Proyecto: Fortalecimiento de la capacidad, competitividad e innovación académicas de los CA y de los PE de la Facultad de Ciencias de la Comunicación.

Clave Objetivo	Objetivo Particular	Clase	Nombre	Monto Solicitado	Monto Aprobado	% del Monto Aprobado respecto del solicitado	Valor proyectado	Valor ajustado	Valor acumulado	% del Avenas	Monto Ejecutado	Monto Trimestral a Ejecutar	% Del Monto Trimestral a Ejecutar	Monto Total Ejecutado	% del Monto Ejecutado	Ponderación Global de Avenas	Observaciones
		3.2	Mejorar la atención de los estudiantes al 2011 atendiendo las recomendaciones del CONAC, de desarrollar estudios de trayectoria estudiantil.	\$0.00	\$0.00	0.00				SIN APOYO							
		3.3	Sistematizar los estudios de egresados, del mercado laboral, conocimiento y satisfacción de estudiantes y empleadores al 2011.	\$0.00	\$0.00	0.00				SIN APOYO							
		3.4	Fomentar en los estudiantes la educación ambiental y el desarrollo sustentable, la educación en valores, la prevención de la salud, la formación cultural y deportiva como parte de su formación integral al 2011.	\$12,000.00	\$0.00	0.00				SIN APOYO							
			Subtotal OP 3	\$12,000.00	\$0.00	0.00					\$0.00	\$0.00	0.00	\$0.00	0.00	0.00	
N	Garantizar la calidad y pertinencia de los PE de la DES	4.1	Mantener la calidad del PE de la Licenciatura y mejorar la del PE de Maestría rediseñándose con base en el nuevo Modelo Educativo de la UANL y los Académicos de la Licenciatura y el Posgrado para entrar en operación en el 2011.	\$50,000.00	\$0.00	0.00				SIN APOYO							
			Subtotal OP 4	\$50,000.00	\$0.00	0.00					\$0.00	\$0.00	0.00	\$0.00	0.00	0.00	
				\$2,272,681.00	\$792,010.00	34.85					\$0.00	\$10,000.00	0.00	258,529.20	0.00	0.00	

[Firma]
 Rector



DIRECCIÓN DE FORTALECIMIENTO INSTITUCIONAL

CUMPLIMIENTO DE METAS COMPROMISO

19MSU00111
Ejercicio fiscal
Universidad Autónoma de Nuevo León
2011
Trimestre 3

Nombre de la DES: FACULTAD DE CIENCIAS DE LA COMUNICACIÓN
Clave Convenio: PIFI-2011-19MSU00111-07

Nombre del Proyecto: Fortalecimiento de la capacidad, competitividad e innovación académicas de los CA y de los PE de la Facultad de Ciencias de la Comunicación.

Clave MC	Metas Compromiso	Original				Ajustado Anual				Ajustado Trimestral				Valores alcanzados en el trimestre 3				Observaciones de la Institución
		Número		%		Número		%		Número		%		Indicador		Porcentajes		
Capacidad Académica																		
Personal académico: Número y porcentaje de PTC de la institución con: Total:88																		
1.1.2	Maestría	65	73,90	65	73,86	0	0,00	65	73,86	0	0,00	65	73,86	100+	100	100	SIN OBSERVACION	
1.1.3	Doctorado	23	26,10	23	26,14	0	0,00	23	26,14	0	0,00	23	26,14	100+	100	100	SIN OBSERVACION	
1.1.4	Posgrado en el área disciplinar de su desempeño	88	100,00	88	100,00	0	0,00	88	100,00	0	0,00	88	100,00	100+	100	100	SIN OBSERVACION	
1.1.5	Doctorado en el área disciplinar de su desempeño	21	23,90	21	23,86	0	0,00	21	23,86	0	0,00	23	26,14	100+	100+	100+	SIN OBSERVACION	
1.1.6	Perfil deseable reconocido por el PROMEP-SES	25	28,40	25	28,41	0	0,00	25	28,41	0	0,00	25	28,41	100+	100	100	SIN OBSERVACION	
1.1.7	Adscripción al SNI o SNC	7	8,00	7	7,95	0	0,00	7	7,95	0	0,00	5	5,68	100+	71,43	100	SIN OBSERVACION	
1.1.8	Participación en el programa de tutorías	88	100,00	88	100,00	0	0,00	88	100,00	0	0,00	88	100,00	100+	100	100	SIN OBSERVACION	
Profesores (PTC, PMT, PA) que reciben capacitación: Total:148																		
1.1.9	Profesores (PTC, PMT y PA) que reciben capacitación y/o actualización con al menos 40 horas por año	88	53,00	148	100,00	0	0,00	148	100,00	0	0,00	148	100,00	100+	100	100	SIN OBSERVACION	
Cuerpos Académicos: Total:4																		
1.2.1	Consolidados.	1	33,30	1	25,00	0	0,00	1	25,00	0	0,00	0	0,00	0,00	0,00	0,00	SIN OBSERVACION	
1.2.2	En Consolidación.	1	33,30	1	25,00	0	0,00	1	25,00	0	0,00	1	25,00	100+	100	100	SIN OBSERVACION	
1.2.3	En Formación.	1	33,30	1	25,00	0	0,00	1	25,00	0	0,00	3	75,00	100+	100+	100+	SIN OBSERVACION	
Competitividad Académica																		
Programas educativos de TSU, PA y licenciatura: Total:1																		
2.1.1	Número y % de PE con estudios de factibilidad para buscar su pertinencia	1	100,00	1	100,00	0	0,00	1	100,00	0	0,00	1	100,00	100+	100	100	SIN OBSERVACION	
2.1.2	Número y % de PE con currículo flexible	1	100,00	1	100,00	0	0,00	1	100,00	0	0,00	1	100,00	100+	100	100	SIN OBSERVACION	
2.1.3	Número y % de PE que se actualizarán incorporando elementos de enfoques centrados en el estudiante o en el aprendizaje.	1	100,00	1	100,00	0	0,00	1	100,00	0	0,00	1	100,00	100+	100	100	SIN OBSERVACION	
2.1.4	Número y % de PE que se actualizarán incorporando estudios de seguimiento de egresados	1	100,00	1	100,00	0	0,00	1	100,00	0	0,00	1	100,00	100+	100	100	SIN OBSERVACION	
2.1.5	Número y % de PE que se actualizarán incorporando estudios de empleadores	1	100,00	1	100,00	0	0,00	1	100,00	0	0,00	1	100,00	100+	100	100	SIN OBSERVACION	



DIRECCIÓN DE FORTALECIMIENTO INSTITUCIONAL

CUMPLIMIENTO DE METAS COMPROMISO

Universidad Autónoma de Nuevo León
2011

Trimestre 3

Ejercicio fiscal

Nombre de la DES: FACULTAD DE CIENCIAS DE LA COMUNICACIÓN

Clave Convenio: PIFI-2011-19MSU0011T-07

Nombre del Proyecto: Fortalecimiento de la capacidad, competitividad e innovación académicas de los CA y de los PE de la Facultad de Ciencias de la Comunicación.

Clave MC	Metas Compromiso	Original		Ajustado Anual		Ajustado Trimestral		Número	Observaciones de la Institución					
		Número	%	Número	%	Número	%							
										Valores alcanzados en el trimestre 3				
		Porcentaje		Porcentaje		Porcentaje								
		Indicador	Trimestral	Indicador	Trimestral	Indicador	Trimestral	Indicador	Trimestral	Indicador	Trimestral			
2.1.6	Número y % de PE que se actualizarán incorporando el servicio social en el plan de estudios	1	100,00	1	100,00	0	0,00	1	100,00	100+	100	SIN OBSERVACION		
2.1.7	Número y % de PE que se actualizarán incorporando la práctica profesional en el plan de estudios	1	100,00	1	100,00	0	0,00	1	100,00	100+	100	SIN OBSERVACION		
2.1.8	Número y % de PE basado en competencias	1	100,00	1	100,00	0	0,00	1	100,00	100+	100	SIN OBSERVACION		
2.1.9	Número y % de PE que alcanzarán el nivel 1 los CIEES.	1	100,00	1	100,00	0	0,00	1	100,00	100+	100	SIN OBSERVACION		
2.1.10	PE que serán acreditados por organismos reconocidos por el COPAES.	1	100,00	1	100,00	0	0,00	1	100,00	100+	100	SIN OBSERVACION		
2.1.11	Número y % de PE de licenciatura y TSU de buena calidad del total de la oferta educativa evaluable	1	100,00	1	100,00	0	0,00	1	100,00	100+	100	SIN OBSERVACION		
Mátrícula atendida en PE y TSU de buena calidad del total asociada a los PE evaluables. Total:0		2900		2900		0		2900		100+		100	SIN OBSERVACION	
Programas educativos de posgrado. Total:1		2900		2900		0		2900		100+		100	SIN OBSERVACION	
2.2.1	PE que se actualizarán	1	100,00	1	100,00	0	0,00	1	100,00	100+	100	SIN OBSERVACION		
2.2.2	PE que evaluarán los CIEES.	1	100,00	1	100,00	0	0,00	1	100,00	100+	100	SIN OBSERVACION		
2.2.3	PE reconocidos por el Programa Nacional de Posgrado de Calidad (PNPC)	1	100,00	1	100,00	0	0,00	1	100,00	100+	100	SIN OBSERVACION		
2.2.4	PE que ingresarán al Programa de Fomento a la Calidad (PFC)	1	100,00	1	100,00	0	0,00	1	100,00	100+	100	SIN OBSERVACION		
2.2.5	PE que ingresarán al Padrón Nacional de Posgrado (PNP)	1	100,00	1	100,00	0	0,00	1	100,00	100+	100	SIN OBSERVACION		
Mátrícula atendida en PE de Posgrado de buena calidad. Total:0		40		40		0		40		100+		67,5	SIN OBSERVACION	
2.2.6	Número y porcentaje de matrícula atendida en PE de posgrado de buena calidad.	40	100,00	40	100,00	0	0,00	27	0,00	100+	67,5	SIN OBSERVACION		
Eficiencia terminal:		M1	M2	%	M2	%	Ajustado	M2	%	Ajustado	%	M2	Alcanzado	Observaciones IES
2.3.4	Tasa de egreso por cohorte para PE de licenciatura	430	20	46,50	20	4,65	0	0,00	332	77,21	100+	100+	SIN OBSERVACION	
2.3.5	Tasa de titulación por cohorte para PE de licenciatura	430	200	46,50	200	46,51	0	0,00	218	50,70	100+	100+	SIN OBSERVACION	
2.3.6	Tasa de graduación para PE de posgrado	14	14	100,00	14	100,00	0	0,00	3	21,43	100+	21,43	SIN OBSERVACION	

Porcentaje ponderado del cumplimiento de las metas compromiso: 0



DIRECCIÓN DE FORTALECIMIENTO INSTITUCIONAL

CUMPLIMIENTO DE METAS COMPROMISO

Universidad Autónoma de Nuevo León
2011
Trimestre 3

Ejercicio fiscal


FACULTAD DE CIENCIAS DE LA COMUNICACIÓN

PI/FI-2011-19MSU0011T-07

Nombre del Proyecto: Fortalecimiento de la capacidad, competitividad e innovación académicas de los CA y de los PE de la Facultad de Ciencias de la Comunicación.

Clave MC	Metas Compromiso	Original		Ajustado Anual		Ajustado Trimestral		Valores alcanzados en el trimestre 3			Observaciones de la Institución
		Número	%	Número	%	Número	%	Indicador	Trimestral	Anual	

[Handwritten Signature]
Rector



Responsable del Proyecto

DIRECCIÓN



Universidad Autónoma de Nuevo León
Ejercicio fiscal 2011

Trimestre 3

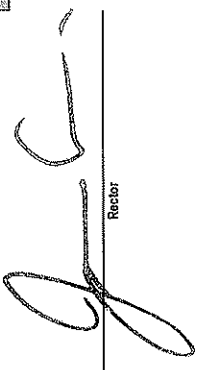
Nombre de la DES: FACULTAD DE CIENCIAS DE LA TIERRA
Nombre del Proyecto: Fortalecimiento de la Capacidad Académica para la mejora de los Cuerpos Académicos, la Competitividad Académica, la atención a los estudiantes y los programas de posgrado de la FCT


DIRECCIÓN DE FORTALECIMIENTO INSTITUCIONAL

CUMPLIMIENTO DE METAS ACADÉMICAS APOYADAS

Clave Objetivo	Objetivo Particular	Clave	Nombre	Monto Solicitado	Monto Apoyado	% del Monto Apoyado respecto del solicitado	Valor proyectado	Valor ajustado	Valor alcanzado	% del Avance alcanzado	Monto Ejecutado	Monto Trimestral a Ejecutar	% De Monto Trimestral a Ejecutar	Monto Total Ejecutado	% del Monto Ejecutado	Ponderación Global de Avance	Observaciones			
																		Monto Ejecutado	Monto Trimestral a Ejecutar	% De Monto Trimestral a Ejecutar
N	Fortalecimiento de los cuerpos académicos y de la planta académica de la FCT	1.1	Incrementar la planta docente en 4 profesores por año	\$0.00	\$0.00	0.00				SIN APOYO										
				\$0.00	\$0.00	0.00						SIN APOYO								
				\$530,000.00	\$0.00	0.00						SIN APOYO								
				\$630,000.00	\$0.00	0.00						SIN APOYO								
OP/PRH-2011-19MSU0011-08-01	Mejoramiento de la atención brindada a los estudiantes de la FCT	2.1	Integrar a 15 estudiantes de servicio social y talleres para apoyar a estudiantes con problemas de aprendizaje	\$0.00	\$0.00	0.00				SIN APOYO										
				\$300,000.00	\$0.00	0.00						SIN APOYO								
				\$60,000.00	\$0.00	0.00	4	4	0.00	0.00	0.00	SIN APOYO								
				\$0.00	\$0.00	0.00						SIN APOYO								
OP/PRH-2011-19MSU0011-08-02	Incremento de la competitividad académica de los PE de Licenciatura de la FCT	3.1	Modernizar y complementar el equipo computacional del Centro de Cómputo, Biblioteca y Centro de Idiomas	\$360,000.00	\$60,000.00	16.66				SIN APOYO										
				\$300,000.00	\$300,000.00	100.00	60	20	100.00	289,031.39	100.00	SIN APOYO								
				\$360,000.00	\$60,000.00	16.66						SIN APOYO								
				\$300,000.00	\$300,000.00	100.00	60	20	100.00	289,031.39	100.00	SIN APOYO								
				\$200,000.00	\$0.00	0.00				SIN APOYO										
Se adquirieron los 20 equipos de cómputo																				

Clave Objetivo	Objetivo Particular	Clave	Nombre	Monto Solicitado	Monto Apoyado	% del Monto Apoyado respecto del solicitado	Valor proyectado	Valor ajustado	Valor alcanzado	% del Avance	Valores alcanzados en el Trimestre 3			Ponderación Global de Avance	Observaciones
											Monto Ejercido	Monto Trimestral a Ejercer	% De Monto Trimestral a Ejercer		
		3.3	Fortalecer la formación académica de los estudiantes a través de prácticas de laboratorio	\$120,000.00	\$0.00	0.00									
			Subtotal OP 3	\$120,000.00	\$0.00	0.00	\$0.00	\$0.00	\$0.00	100.00	0.00	\$0.00	0.00	98.24	
OP/PIFI/2011-19MSU001T-08-03	Mejoramiento de la calidad de los programas educativos de posgrado de la FCT	4.1	Fortalecimiento de la planta de profesores de posgrado con 10 estancias de profesiones invitadas	\$150,000.00	\$150,000.00	100.00									Se alcanzó la meta al recibir a 10 profesiones visitantes
		4.2	Apoyo a la movilidad y trabajo de campo	\$160,000.00	\$0.00	0.00									
			Subtotal OP 4	\$160,000.00	\$0.00	0.00	\$0.00	\$0.00	\$0.00	100.00	0.00	\$0.00	0.00	5.55	
		4.3	Incrementar la tasa de titulación del posgrado	\$0.00	\$0.00	0.00									
		4.4	Atender las recomendaciones de la evaluación del CONACYT	\$0.00	\$0.00	0.00									
			Subtotal OP 4	\$30,000.00	\$150,000.00	48.38	\$0.00	\$0.00	\$0.00	100.00	0.00	\$0.00	0.00	5.55	
			Subtotal OP 3	\$120,000.00	\$150,000.00	25.56	\$299,031.39	\$0.00	\$0.00	100.00	0.00	\$0.00	0.00	98.30	
			Subtotal OP 4	\$30,000.00	\$150,000.00	48.38	\$0.00	\$0.00	\$0.00	100.00	0.00	\$0.00	0.00	5.55	
			Subtotal OP 4	\$190,000.00	\$150,000.00	25.56	\$299,031.39	\$0.00	\$0.00	100.00	0.00	\$0.00	0.00	98.30	
			Subtotal OP 3	\$120,000.00	\$150,000.00	25.56	\$299,031.39	\$0.00	\$0.00	100.00	0.00	\$0.00	0.00	98.30	
			Subtotal OP 4	\$30,000.00	\$150,000.00	48.38	\$0.00	\$0.00	\$0.00	100.00	0.00	\$0.00	0.00	5.55	
			Subtotal OP 4	\$190,000.00	\$150,000.00	25.56	\$299,031.39	\$0.00	\$0.00	100.00	0.00	\$0.00	0.00	98.30	


Rector


RESPONSABLE DEL PROYECTO
DIRECCION



19MSU0011T
Ejercicio fiscal
Nombre de la DES:
Clave Convenio
Nombre del Proyecto:

Universidad Autónoma de Nuevo León
2011
Trimestre 3
FACULTAD DE CIENCIAS DE LA TIERRA
P/PIFI-2011-19MSU0011T-08

Fortalecimiento de la Capacidad Académica para la mejora de los Cuerpos Académicos, la Competitividad Académica, la atención a los estudiantes y los programas de posgrado de la FCT

DIRECCIÓN DE FORTALECIMIENTO INSTITUCIONAL

CUMPLIMIENTO DE METAS COMPROMISO

Clave MC	Metas Compromiso	Original		Ajustado Anual		Ajustado Trimestral		Número	Observaciones de la Institución
		Número	%	Número	%	Número	%		
Capacidad Académica									
Personal académico. Número y porcentaje de PTC de la institución con: Total:32									
1.1.1	Especialidad	1	2.38	1	3.13	0	0.00	0	0.00
1.1.2	Maestría	19	45.23	21	65.63	20	62.50	19	59.38
1.1.3	Doctorado	23	54.76	25	78.13	24	75.00	23	71.88
1.1.4	Posgrado en el área disciplinar de su desempeño	23	54.76	25	78.13	24	75.00	24	75.00
1.1.5	Doctorado en el área disciplinar de su desempeño	23	54.76	25	78.13	24	75.00	23	71.88
1.1.6	Perfil deseable reconocido por el PROMEP-SES	28	66.66	30	93.75	29	90.63	20	62.50
1.1.7	Adscripción al SNI o SNC	14	33.33	10	31.25	0	0.00	7	21.88
1.1.8	Participación en el programa de tutorías	42	100.00	32	100.00	30	93.75	28	87.50
Profesores (PTC, PMT, PA) que reciben capacitación: Total:25									
1.1.9	Profesores (PTC, PMT y PA) que reciben capacitación y/o actualización con al menos 40 horas por año	15	35.71	25	100.00	22	88.00	15	60.00
Cuerpos Académicos: Total:3									
1.2.1	Consolidados.	2	66.66	1	33.33	0	0.00	1	33.33
1.2.2	En Consolidación.	1	33.33	2	66.67	2	66.67	1	33.33
Competitividad Académica									
Programas educativos de TSU, PA y licenciatura: Total:5									
2.1.1	Número y % de PE con estudios de factibilidad para buscar su pertinencia	0	0.00	1	20.00	1	20.00	2	40.00

Clave MC	Metas Compromiso	Original		Ajustado Anual		Ajustado Trimestral		Número	Indicador	Porcentajes		Observaciones de la Institución
		Número	%	Número	%	Número	%			Trimestral	Anual	
		Valores alcanzados en el trimestre 3										
2.1.2	Número y % de PE con currículo flexible	4	100.00	5	100.00	5	100.00	5	100.00	100.00	100	Las carreras fueron diseñadas con currículo flexible
2.1.3	Número y % de PE que se actualizarán incorporando elementos de enfoques centrados en el aprendizaje.	0	0.00	5	100.00	0	0.00	5	100.00	100+	100	Todos los PE incorporan elementos de enfoques centrados en el aprendizaje
2.1.4	Número y % de PE que se actualizarán incorporando estudios de seguimiento de egresados	1	25.00	5	100.00	5	100.00	5	100.00	100.00	100	Todos los PE incorporan estudios de seguimiento de egresados
2.1.5	Número y % de PE que se actualizarán incorporando estudios de empleadores	1	25.00	5	100.00	5	100.00	5	100.00	100.00	100	Todos los PE incorporan estudios de empleadores
2.1.6	Número y % de PE que se actualizarán incorporando el servicio social en el plan de estudios	0	0.00	1	20.00	1	20.00	5	100.00	100+	100+	Todos los PE incorporan el servicio social
2.1.7	Número y % de PE que se actualizarán incorporando la práctica profesional en el plan de estudios	0	0.00	1	20.00	1	20.00	4	80.00	100+	100+	Todos los PE de licenciatura incorporan la práctica profesional
2.1.8	Número y % de PE basado en competencias	0	0.00	5	100.00	5	100.00	5	100.00	100.00	100	Todos los PE están basados en competencias
2.1.9	Número y % de PE que alcanzarán el nivel 1 los CIEES.	0	0.00	5	100.00	5	100.00	5	100.00	100.00	100	Dos PE están en evaluación
2.1.10	PE que serán acreditados por organismos reconocidos por el COPAES.	1	25.00	1	20.00	1	20.00	1	20.00	100.00	100	Un PE será evaluado este año
2.1.11	Número y % de PE de licenciatura y TSU de buena calidad del total de la oferta educativa evaluable	4	100.00	5	100.00	5	100.00	3	60.00	60.00	60	Tres PE están acreditados
Matrícula atendida en PE y TSU de buena calidad del total asociada a los PE evaluables. Total: 750				750								La matrícula de 3 de 5 PE están reconocidos como de calidad
Programas educativos de posgrado. Total: 2		560		100.00		0		0		100+		Los 2 PE de posgrado han sido actualizados (Maestría en Ciencias Geológicas, Doctorado en Ciencias con especialidad en Geociencias)
2.2.1	PE que se actualizarán	0	0.00	2	100.00	0	0.00	2	100.00	100+	100	
2.2.2	PE que evaluarán los CIEES.	1	5.00	2	100.00	0	0.00	0	0.00	0.00	0.00	

19MSU0011T
Ejercicio fiscal 2011
Nombre de la DES: Universidad Autónoma de Nuevo León
Clave Convenio P/PIFI-2011-19MSU0011T-08

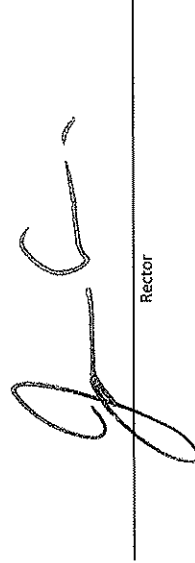
Trimestre 3

Nombre del Proyecto: Fortalecimiento de la Capacidad Académica para la mejora de los Cuerpos Académicos, la Competitividad Académica, la atención a los estudiantes y los programas de posgrado de la FCI


Clave MC	Metas Compromiso	Original		Ajustado Anual		Ajustado Trimestral		Número	Indicador	Porcentajes		Observaciones de la Institución
		Número	%	Número	%	Número	%			Trimestral	Annual	
		M1	M2	M1	M2	M1	M2			% Trimestral	% Total	
2.2.3	PE reconocidos por el Programa Nacional de Posgrado de Calidad (PNPC)	1	5.00	2	100.00	0	0.00	0	0.00	0.00	0.00	
2.2.4	PE que ingresarán al Programa de Fomento a la Calidad (PFC)	1	5.00	2	100.00	1	50.00	2	100.00	100+	100.00	Los 2 PE están reconocidos en el PFC
2.2.5	PE que ingresarán al Padrón Nacional de Posgrado (PNP)	1	50.00	2	100.00	0	0.00	0	0.00	0.00	0.00	
Matrícula atendida en PE de Posgrado de buena calidad. Total: 40												
2.2.6	Número y porcentaje de matrícula atendida en PE de posgrado de buena calidad.	50	100.00	40	100.00	32	80.00	18	45.00	56.25	45	La matrícula actual está en posgrado de buena calidad
Eficiencia terminal:		M1	M2	M2	%	M2 Ajustado	% Ajustado	M2 Alcanzado	% Alcanzado	% Trimestral	% Total	Observaciones ES
2.3.2	Tasa de egreso por cohorte para PE de TSU y PA	3	3	3	50.00	3	100.00	1	33.33	33.33	33.33	La tasa de egreso es baja
2.3.3	Tasa de titulación por cohorte para PE de TSU y PA	3	3	3	50.00	3	100.00	1	33.33	33.33	33.33	La tasa de titulación es baja
2.3.4	Tasa de egreso por cohorte para PE de licenciatura	110	100	95	90.90	95	86.36	80	100+	84.21	84.21	La tasa de egreso es moderada
2.3.5	Tasa de titulación por cohorte para PE de licenciatura	175	86	85	49.14	85	48.57	70	100+	82.35	82.35	La tasa de titulación ha mejorado
2.3.6	Tasa de graduación para PE de posgrado	17	8	10	47.05	10	58.82	6	35.29	60.00	60.00	La tasa de graduación es baja

Porcentaje ponderado del cumplimiento de las metas comprometidas:

81.22



Rector



Universidad Autónoma de Nuevo León
Trimestre 3

EJERCICIO fiscal 2011

Nombre de la DES: FACULTAD DE CIENCIAS FÍSICO - MATEMÁTICAS

Clave Convenio: P1P1/2011-19MSU0011T-09


Nombre del Proyecto: Fortalecimiento de los Programas de Estudio a través de la innovación educativa para mejorar su calidad y su adaptación a los modelos educativos centrados en el aprendizaje. Contribuir a la consolidación de los Cuerpos Académicos

Valores alcanzados en el Trimestre 3

Clave Objetivo	Objetivo Particular	Clave	Nombre	Monto Solicitado	Monto Apoyado	% del Monto Apoyado respecto del solicitado	Valor proyectado	Valor ajustado	Valor alcanzado	% del Avance alcanzado	Monto Ejercido	Monto Total Ejercido	% del Monto Ejercido	Ponderación Global de Avance	Observaciones	
																Monto Trimestral a Ejercer
N	Asegurar la calidad de los PE y servicios académicos que ofrece la FCFM al conservar la acreditación y el nivel 1 de los CIEES e incrementar la competitividad académica.	1.1	Ampliar el uso de las herramientas que propocionen la innovación educativa que impulsen la calidad de los PE de Licenciatura.	\$4,763,685.00	\$0.00	0.00										
				Subtotal OP 1	\$4,763,685.00	\$0.00	0.00	\$0.00	\$0.00	\$0.00	0.00					
				2.1	Que 9 de nuestros PTC de la Licenciatura en Ciencias Computacionales, dominen nuevas plataformas de Sistemas Operativos, de Diseño y Creación de Bases de Datos y lenguajes de Programación, que apoyen la implementación del Nuevo Modelo Educativo de la UANL.	\$20,000.00	\$0.00	0.00								
OP/PI/2011-19MSU0011T-09-01	Fortalecimiento de los Cuerpos Académicos, de Física Aplicada, Nanociencias y Nanotecnología, Fotonica y Telecomunicaciones así como la participación en redes de investigación, para incrementar los PTC con perfil deseable y adscritos al SNI.	3.1	Alcanzar un mejor grado de consolidación para los cuerpos académicos así como el fortalecimiento de sus integrantes	\$216,315.00	\$216,315.00	100.00										
				Subtotal OP 3	\$216,315.00	\$216,315.00	100.00	\$0.00	\$0.00	\$0.00	0.00					
				Subtotal	\$5,000,000.00	\$216,315.00	4.3%	\$0.00	\$0.00	\$0.00	0.00					

[Handwritten Signature]

Rectar




FACULTAD DE CIENCIAS FÍSICO-MATEMÁTICAS DIRECCION

Responsable del Proyecto

Clave MC	Metas Compromiso	Original		Ajustado Anual		Ajustado Trimestral		Número	Avance		Observaciones de la institución	
		Número	%	Número	%	Número	%		Indicador	Porcentajes		
									Trimestral	Anual		
Capacidad Académica												
Personal académico. Número y porcentaje de PTC de la institución con: Total:89												
1.1.2	Maestría	51	99.00	53	59.55	0	0.00	50	56.18	100+	94.34	Se jubilaron tres Maestros con grado de Maestría.
1.1.3	Doctorado	30	35.00	34	38.20	34	38.20	36	40.45	100+	100+	Se contrataron PTC con grado de Doctor.
1.1.4	Posgrado en el área disciplinar de su desempeño	79	92.00	87	97.75	0	0.00	86	96.63	100+	98.85	PTC que tienen Maestría y Doctorado en el área disciplinar.
1.1.5	Doctorado en el área disciplinar de su desempeño	30	35.00	33	37.08	0	0.00	36	40.45	100+	100+	PTC que cuentan con Doctorado en su área disciplinar.
1.1.6	Perfil deseable reconocido por el PROMEP-SES	30	35.00	60	67.42	60	67.42	60	67.42	100.00	100	PTC con perfil PROMEP incluyen los que lo obtuvieron en la convocatoria del 2012.
1.1.7	Adscripción al SNI o SNC	20	23.00	23	25.84	0	0.00	24	26.97	100+	100+	PTC que tienen su adscripción al SNI.
1.1.8	Participación en el programa de tutorías	56	65.00	60	67.42	60	67.42	61	68.54	100+	100+	PTC que son Tutores. Se ha incrementado ya que hay profesores que tomaron el Diplomado Básico de Formación de Tutores en el 2012.
Profesores (PTC, PMT, PA) que reciben capacitación. Total:180												
1.1.9	Profesores (PTC, PMT y PA) que reciben capacitación y/o actualización con al menos 40 horas por año	177	100.00	180	100.00	0	0.00	180	100.00	100+	100	Se han incrementado el número de Profesores, ya que tenemos una nueva licenciatura y todos han sido capacitados con al menos 40 horas por año.
Cuerpos Académicos: Total:11												
1.2.1	Consolidados.	3	50.00	3	27.27	0	0.00	2	18.18	100+	66.67	Actualmente solo tenemos dos CA Consolidados, en la convocatoria de septiembre, un cuerpo académico está pidiendo su dictaminación para alcanzar un mejor grado de consolidación.

Clave MC	Metas Compromiso	Original		Ajustado Anual		Ajustado Trimestral		Número	Avance		Observaciones de la Institución	
		Número	%	Número	%	Número	%		Porcentajes			
									Indicador	Anual		
1.2.2	En Consolidación.	0	0.00	2	18.18	0	0.00	3	27.27	100+	100+	Tres CA tienen el grado En consolidación, de acuerdo a los cambios de la convocatoria 2011.
1.2.3	En Formación.	3	50.00	6	54.55	0	0.00	5	45.45	100+	83.33	Contamos con cinco CA en formación, tres que ya teníamos y dos que se incorporaron en la convocatoria del 2011.
Competitividad Académica												
Programas educativos de TSU, PA y Licenciatura: Total:6												
2.1.1	Número y % de PE con estudios de factibilidad para buscar su pertinencia	5	100.00	6	100.00	0	0.00	6	100.00	100+	100	Los seis PE que tiene la Facultad, han hecho estudios de factibilidad para buscar su pertinencia.
2.1.2	Número y % de PE con currículo flexible	5	100.00	5	83.33	0	0.00	5	83.33	100+	100	Cinco PE del total con los que contamos tienen currículo flexible. La Licenciatura en Actuaria buscará en este año ser evaluada por los CIEES y posteriormente, se rediseñará bajo el Modelo Educativo de la UANL, teniendo así su currículo flexible.
2.1.3	Número y % de PE que se actualizarán incorporando elementos de enfoques centrados en el estudiante o en el aprendizaje.	5	100.00	1	16.67	1	16.67	5	83.33	100+	100+	Cinco de nuestros PE se han actualizado incorporando elementos de enfoques centrados en el estudiante o en el aprendizaje. La Licenciatura en Actuaria buscará en este año ser evaluada por los CIEES y posteriormente, se rediseñará bajo el Modelo Educativo de la UANL, incorporando elementos de enfoques centrados en el estudiante o en el aprendizaje.

Clave MC	Metas Compromiso	Original		Ajustado Anual		Ajustado Trimestral		Avance			Observaciones de la Institución
		Número	%	Número	%	Número	%	Porcentajes			
								Indicador	Trimestral	Anual	
2.1.4	Número y % de PE que se actualizarán incorporando estudios de seguimiento de egresados	3	60.00	1	16.67	1	16.67	3	100+	100+	Tres de nuestros PE se han actualizado incorporando estudios de seguimiento de egresados. La Licenciatura en Actuaría recientemente tuvo sus primeros egresados (diciembre del 2011), se actualizará bajo el Modelo Educativo de la UANL incorporando estudios de seguimiento a egresados y el resto de los otros tres PE aún no tienen egresados.
2.1.5	Número y % de PE que se actualizarán incorporando estudios de empleadores	5	100.00	1	16.67	1	16.67	6	100+	100+	Todos nuestros PE se han creado o actualizado incorporando estudios de empleadores.]]
2.1.6	Número y % de PE que se actualizarán incorporando el servicio social en el plan de estudios	5	100.00	1	16.67	1	16.67	5	83.33	100+	Cinco de nuestros PE se han actualizado incorporando el servicio social en el plan de estudios. La Licenciatura en Actuaría buscará en este año ser evaluada por los CIEES y posteriormente, se redefinirá bajo el Modelo Educativo de la UANL, incorporando el servicio social en el plan de estudios.
2.1.7	Número y % de PE que se actualizarán incorporando la práctica profesional en el plan de estudios	0	0.00	1	16.67	1	16.67	1	100+	100+	Nuestros PE no han considerado como obligatorio las prácticas profesionales en el plan de estudios.



DIRECCIÓN DE FORTALECIMIENTO INSTITUCIONAL

CUMPLIMIENTO DE METAS COMPROMISO

Universidad Autónoma de Nuevo León
2011
Trimestre 3

FACULTAD DE CIENCIAS FÍSICO - MATEMÁTICAS
P/PIFI-2011-19MSU0011T-09

Fortalecimiento de los Programas de Estudio a través de la innovación educativa para mejorar su calidad y se adaptan a los modelos educativos centrados en el aprendizaje. Contribuir a la consolidación de los Cuerpos Académicos

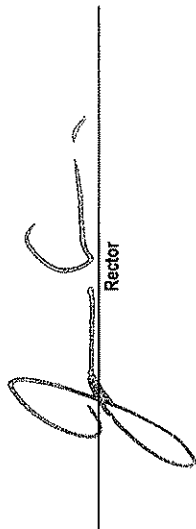
19MSU0011T
Ejercicio fiscal
Nombre de la DES:
Clave Convenio
Nombre del Proyecto:


Clave MC	Metas Compromiso	Original		Ajustado Anual		Ajustado Trimestral		Avance			Observaciones de la Institución	
		Número	%	Número	%	Número	%	Número	Indicador	Porcentajes Trimestral		Annual
2.1.8	Número y % de PE basado en competencias	5	100.00	5	83.33	5	83.33	5	83.33	100.00	100	Cinco de nuestros PE están basados en competencias, bajo el Modelo Académico de la UANL. La Licenciatura en Actuaría buscará en este año ser evaluada por los CIEES y posteriormente, se rediseñará bajo el Modelo Educativo de la UANL, basado en competencias.
2.1.9	Número y % de PE que alcanzarán el nivel 1 los CIEES.	3	60.00	1	16.67	0	0.00	3	50.00	100+	100+	Actualmente tres de nuestros PE fueron evaluados por los CIEES, estamos en espera de que la Licenciatura en Actuaría inicie los trámites para ser evaluada.
2.1.11	Número y % de PE de licenciatura y TSU de buena calidad del total de la oferta educativa evaluable	3	100.00	4	66.67	0	0.00	3	50.00	100+	75	Tres de nuestros PE han sido evaluados por los CIEES y uno más que recientemente en el mes de diciembre del 2011 tuvo sus primeros egresados, buscará ser evaluado por los CIEES.
Programas educativos de posgrado: Total:5												
2.2.1	PE que se actualizarán	2	100.00	1	20.00	0	0.00	5	100.00	100+	100+	Todos nuestros PE de posgrado han sido actualizados. 0
2.2.3	PE reconocidos por el Programa Nacional de Posgrado de Calidad (PNPC)	2	100.00	1	20.00	0	0.00	2	40.00	100+	100+	La Maestría en Teleinformática se creó, se creó la Maestría en Ingeniería en Seguridad de la Información. Y los PE que están en el PNPC son dos.
2.2.4	PE que ingresarán al Programa de Fomento a la Calidad (PFC)	1	50.00	2	40.00	0	0.00	1	20.00	100+	50	La Maestría en Ciencias con Orientación en Matemáticas, está en el nivel de reciente creación.
Matrícula atendida en PE de Posgrado de buena calidad. Total:30												

Clave MC	Metas Compromiso	Original		Ajustado Anual		Ajustado Trimestral		Avance			Observaciones de la Institución	
		Número	%	Número	%	Número	%	Número	%	Porcentajes		
										Indicador		Trimestral
2.2.6	Número y porcentaje de matrícula atendida en PE de posgrado de buena calidad.	34	100.00	26	86.67	0	0.00	100+	100+	100+	Los PE que se encuentran e el PNPC y PFC llenen 40 estudiantes.0	
Eficiencia terminal:												
2.3.4	Tasa de egreso por cohorte para PE de licenciatura	M1	M2	%	M2	%	% Ajustado	M2	% Ajustado	% Trimestral	Observaciones IES	
2.3.5	Tasa de titulación por cohorte para PE de licenciatura	315	183	61.30	200	63.49	100+	200	63.49	100.00		
2.3.6	Tasa de graduación para PE de posgrado	315	156	49.50	160	50.79	100+	160	50.79	100.00		
		58	58	100.00	57	98.28	0	57	98.28	100+		

Valores alcanzados en el trimestre 3

Porcentaje ponderado del cumplimiento de las metas compromiso: 91.72


Rector



Responsable del Proyecto
FACULTAD DE CIENCIAS FÍSICO-MATEMÁTICAS
DIRECCIÓN

DIRECCIÓN DE FORTALECIMIENTO INSTITUCIONAL

CUMPLIMIENTO DE METAS COMPROMISO

Universidad Autónoma de Nuevo León
2011

Trimestre 3

19MSU00111

Ejercicio fiscal

Facultad de Ciencias Forestales

Nombre de la DES: PIFI-2011-19MSU0011T-10

Clave Convenio

Nombre del Proyecto: Fortalecimiento de los PE de Posgrado, mediante el apoyo a las LGAC de los CA y mantenimiento de la competitividad y pertinencia de los PE de Licenciatura.

Clave MC	Metas Compromiso	Original		Ajustado Anual		Ajustado Trimestral		Número	Indicador	Porcentajes		Observaciones de la Institución
		Número	%	Número	%	Número	%			Trimestral	Anual	
		Valores alcanzados en el trimestre 3										
1.1.3	Doctorado	26	100.00	26	100.00	0	0.00	24	92.31	100+	92.31	No se contrato el PTC que se tenía contemplado. Actualmente la planta docente es de 25 PTC
1.1.4	Posgrado en el área disciplinar de su desempeño	26	100.00	26	100.00	0	0.00	25	96.15	100+	96.15	No se contrato el PTC que se tenía contemplado. Actualmente la planta docente es de 25 PTC
1.1.5	Doctorado en el área disciplinar de su desempeño	26	100.00	26	100.00	0	0.00	24	92.31	100+	92.31	No se contrato el PTC que se tenía contemplado. Actualmente la planta docente es de 25 PTC y uno de ellos obtendrá el Doctorado a finales de este año.
1.1.6	Perfil deseable reconocido por el PROMEP-SES	26	100.00	26	100.00	0	0.00	24	92.31	100+	92.31	No se contrato el PTC que se tenía contemplado. Actualmente la planta docente es de 25 PTC
1.1.7	Adscripción al SNI o SNC	14	53.80	13	50.00	0	0.00	13	50.00	100+	100	Se cumplió la meta establecida
1.1.8	Participación en el programa de tutorías	26	100.00	26	100.00	0	0.00	25	96.15	100+	96.15	No se contrato el PTC que se tenía contemplado. Actualmente la planta docente es de 25 PTC
Profesores (PTC, PMT, PA) que reciben capacitación. Total:6												

DIRECCIÓN DE FORTALECIMIENTO INSTITUCIONAL

CUMPLIMIENTO DE METAS COMPROMISO

Universidad Autónoma de Nuevo León
2011
Trimestre 3

19MSU00111

Ejercicio fiscal

Nombre de la DES: FACULTAD DE CIENCIAS FORESTALES

Clave Convenio: PIFI-2011-19MSU011T-10

Nombre del Proyecto: Fortalecimiento de los PE de Posgrado, mediante el apoyo a las LGAC de los CA y mantenimiento de la competitividad y pertinencia de los PE de Licenciatura.

Clave MC	Metas Compromiso	Original		Ajustado Anual		Ajustado Trimestral		Número	Indicador	Avance		Observaciones de la Institución
		Número	%	Número	%	Número	%			Trimestral	Anual	
		Valores alcanzados en el trimestre 3										
1.1.9	Profesores (PTC, PMT y PA) que reciben capacitación y/o actualización con al menos 40 horas por año	6	21.40	6	100.00	0	0.00	6	100.00	100+	100	Se alcanzó la meta establecida.
Cuerpos Académicos: Total:4												
1.2.1	Consolidados.	3	75.00	2	50.00	0	0.00	2	50.00	100+	100	Solo 2 de los 4 CA se encuentran como CAC.
1.2.3	En Formación.	1	25.00	2	50.00	0	0.00	2	50.00	100+	100	Se espera que en la próxima convocatoria uno de los CA logre su consolidación.
Competitividad Académica												
Programas educativos de TSU, PA y licenciatura: Total:2												
2.1.1	Número y % de PE con estudios de factibilidad para buscar su pertinencia	2	100.00	2	100.00	0	0.00	2	100.00	100+	100	Los 2 PE Licenciatura con que cuenta la DES tienen estudios de factibilidad.
2.1.2	Número y % de PE con currículo flexible	2	100.00	2	100.00	0	0.00	2	100.00	100+	100	Ambos PE de Licenciatura tienen currículum flexible.
2.1.3	Número y % de PE que se actualizarán incorporando elementos de enfoques centrados en el estudiante o en el aprendizaje.	2	100.00	2	100.00	0	0.00	2	100.00	100+	100	Los 2 PE de Licenciatura con que cuenta la DES se actualizaron bajo ese enfoque.
2.1.4	Número y % de PE que se actualizarán incorporando estudios de seguimiento de egresados	2	100.00	2	100.00	0	0.00	2	100.00	100+	100	Los 2 PE de Licenciatura con que cuenta la DES se actualizaron incorporando estudios de seguimiento de egresados.
2.1.5	Número y % de PE que se actualizarán incorporando estudios de empleadores	2	100.00	2	100.00	0	0.00	2	100.00	100+	100	Los 2 PE con que cuenta la DES se actualizaron incorporando estudios de empleadores.

DIRECCIÓN DE FORTALECIMIENTO INSTITUCIONAL

CUMPLIMIENTO DE METAS COMPROMISO

Universidad Autónoma de Nuevo León
2011

Trimestre 3

Ejercicio fiscal

FACULTAD DE CIENCIAS FORESTALES

PI/PII-2011-19MSU0011T-10

Nombre de la DES: Fortalecimiento de los PE de Posgrado, mediante el apoyo a las LGAC de los CA y mantenimiento de la competitividad y pertinencia de los PE de Licenciatura.

Nombre del Proyecto: Fortalecimiento de los PE de Posgrado, mediante el apoyo a las LGAC de los CA y mantenimiento de la competitividad y pertinencia de los PE de Licenciatura.

Clave MC	Metas Compromiso	Original		Ajustado Anual		Ajustado Trimestral		Número	Avance			Observaciones de la Institución
		Número	%	Número	%	Número	%		Indicador	Porcentajes		
										Trimestral	Anual	
2.1.6	Número y % de PE que se actualizarán incorporando el servicio social en el plan de estudios	2	100.00	2	100.00	0	0.00	2	100.00	100+	100	Los 2 PE de Licenciatura con que cuenta la DES se actualizaron incorporando el servicio social en el plan de estudios.
2.1.8	Número y % de PE basado en competencias	2	100.00	2	100.00	0	0.00	2	100.00	100+	100	Los 2 PE de Licenciatura con que cuenta la DES tiene un modelo basado en competencias.
2.1.9	Número y % de PE que alcanzarán el nivel 1 los CIEES.	2	100.00	2	100.00	0	0.00	2	100.00	100+	100	Los 2 PE de Licenciatura con que cuenta la DES tienen el nivel 1 por los CIEES.
2.1.10	PE que serán acreditados por organismos reconocidos por el COPAES.	0	0.00	2	100.00	0	0.00	2	100.00	100+	100	Los 2 PE de Licenciatura con que cuenta la DES están acreditados por el CACEI
2.1.11	Número y % de PE de licenciatura y TSU de buena calidad del total de la oferta educativa evaluable	2	100.00	2	100.00	0	0.00	2	100.00	100+	100	La totalidad de los PE
Programas educativos de posgrado: Total:2												
2.2.1	PE que se actualizarán	2	100.00	2	100.00	0	0.00	2	100.00	100+	100	Los 2 PE de Posgrado con que cuenta la DES se actualizaron.
2.2.3	PE reconocidos por el Programa Nacional de Posgrado de Calidad (PNPC)	2	100.00	2	100.00	0	0.00	2	100.00	100+	100	Los 2 PE Posgrado con que cuenta la DES. están reconocidos por el PNPC
2.2.5	PE que ingresarán al Padrón Nacional de Posgrado (PNP)	2	100.00	2	100.00	0	0.00	2	100.00	100+	100	Los 2 PE de Posgrado con que cuenta la DES están en el PNP

DIRECCIÓN DE FORTALECIMIENTO INSTITUCIONAL

CUMPLIMIENTO DE METAS COMPROMISO

Universidad Autónoma de Nuevo León
2011

Trimestre 3

19MSU00111

Ejercicio fiscal

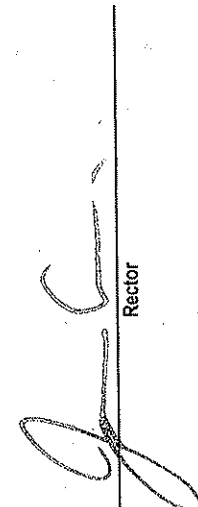
Nombre de la DES: FACULTAD DE CIENCIAS FORESTALES


Clave Convenio: P/IFI-2011-19MSU0011T-10

Nombre del Proyecto: Fortalecimiento de los PE de Posgrado, mediante el apoyo a las LGAC de los CA y mantenimiento de la competitividad y pertinencia de los PE de Licenciatura.

Clave MC	Metas Compromiso	Original						Ajustado Anual			Ajustado Trimestral			Valores alcanzados en el trimestre 3			Observaciones de la Institución	
		Número		%		M2		Número		%		M2		Número		%		
		M1	M2	M1	M2	M1	M2	M1	M2	M1	M2	M1	M2	Indicador	Trimestral	Anual		
2.3.4	Tasa de egreso por cohorte para PE de licenciatura	28	23	82.10	27	96.43	0	0.00	22	78.57	100+	81.48	Se espera alcanzar la meta de egreso para finales de este año.					
2.3.5	Tasa de titulación por cohorte para PE de licenciatura	28	23	82.10	27	96.43	0	0.00	11	100+	100+	40.74	Se espera alcanzar la meta de titulación para finales de este año.					
2.3.6	Tasa de graduación para PE de posgrado	24	21	87.50	26	108.33	0	0.00	8	100+	100+	30.77	Se espera alcanzar la meta de graduación para fines de este año.					

Porcentaje ponderado del cumplimiento de las metas compromiso: 100


Rector


Responsable del Proyecto

DIRECCIÓN DE FORTALECIMIENTO INSTITUCIONAL

CUMPLIMIENTO DE METAS ACADÉMICAS APOYADAS

Universidad Autónoma de Nuevo León
Trimestre 3

2011

Facultad de Ciencias Forestales

Ejercicio fiscal

OP/PI/2011-19MSU0011T-10

Nombre del Proyecto Fortalecimiento de los PE de Posgrado, mediante el apoyo a las LGAC de los CA y mantenimiento de la compatibilidad y pertinencia de los PE de Licenciatura.

Observaciones

Valores alcanzados en el trimestre 3

Clave	Objetivo Particular	Clave	Nombre	Monto Solicitado	Monto Aprobado	% del Monto Aprobado respecto del solicitado	Valor proyectado	Valor ajustado	Valor alcanzado	% del Avance	Monto Ejecutado	Monto Trimestral a Ejecutar	% De Monto Trimestral a Ejecutar	Monto Total Ejecutado	% del Monto Ejecutado	Ponderación Global de Avance	Observaciones
OP/PI/2011-19MSU0011T-10-01	Mejorar la calidad de los PE de Posgrado	1.1	Favorecer la formación de profesionistas competentes a nivel internacional.	\$1,648,900.00	\$1,648,900.00	100.00	64	64	77	100	435,014.88	\$0.00	100	\$1,346,149.15	81.63		Se superó la meta proyectada.
		1.2	Incorporar modelos académicos centrados en el aprendizaje, con programas educativos basados en competencias.	\$0.00	\$0.00	0.00											
		1.3	Incrementar los índices de Subtotal OP 1	\$136,000.00	\$0.00	0.00						\$0.00	0.00	\$1,946,149.15	81.63	100.00	
OP/PI/2011-19MSU0011T-10-02	Fortalecimiento de la capacidad académica	2.1	Mantener el nivel de los 2 CAC y mejorar el de los dos CAEF, a través de su interacción en redes nacionales e internacionales y la difusión de sus resultados de investigación en foros especializados, logrando una integración a nivel internacional del 50% de los PTC.	\$17,849,000.00	\$210,000.00	92.34	4	4	2	50.00	22,649.00	\$140,000.00	16.17	\$40,654.00	19.36		ninguno de los 2 CAEF ha logrado mejorar su evaluación.
		2.2	Incrementar el porcentaje de PTC con reconocimiento del Sistema Nacional de Investigadores.	\$30,000.00	\$30,000.00	100.00	13	13	13	100.00	0.00	\$0.00	0.00	\$11,600.00	38.66		Se alcanzó la meta de 13 PTC, en el SNI, lo que equivale al 52% de los PTC de la DES.
		3.1	Obtener la certificación ISO 9001-2008 de la Licenciatura.	\$0.00	\$0.00	0.00								\$62,264.00	21.77	75.00	
		3.2	Asignar equipo de cómputo actualizado para estudiantes de licenciatura renovando cada año el 25% del equipo existente para los alumnos de licenciatura.	\$374,800.00	\$0.00	0.00	29	26	20	76.92	0.00	\$0.00	0.00	\$198,831.59	44.65		Aun falta por adquirir parte del Aprove autorizado.
		3.3	Caratizar el acceso a información científica de actualidad en las disciplinas de la DES	\$440,800.00	\$440,800.00	100.00								\$196,831.59	44.65		
		Subtotal OP 3		\$765,600.00	\$440,800.00	57.57					\$0.00	\$0.00	\$26.99	\$196,831.59	44.65	76.92	
		Subtotal OP 2		\$240,000.00	\$240,000.00	100.00					\$22,649.00	\$140,000.00	16.17	\$62,264.00	21.77		
		Subtotal OP 1		\$0.00	\$0.00	0.00								\$0.00	0.00		
		Subtotal OP 4		\$374,800.00	\$0.00	0.00								\$0.00	0.00		
		Subtotal OP 5		\$440,800.00	\$440,800.00	100.00								\$196,831.59	44.65		
		Subtotal OP 6		\$2,790,500.00	\$2,929,700.00	83.49						\$497,653.98	\$400,000.00	\$1,595,344.74	88.47		

[Firma]
Responsable del Proyecto

[Firma]
Rector



DIRECCIÓN DE FORTALECIMIENTO INSTITUCIONAL

CUMPLIMIENTO DE METAS ACADÉMICAS APOYADAS

Universidad Autónoma de Nuevo León
 Trimestre 3
2011
 FACULTAD DE CIENCIAS POLÍTICAS Y ADMINISTRACIÓN PÚBLICA
 PIFI-2011-19MSU0011T-1T
 Nombre del Proyecto Proyecto Integral de Desarrollo de la DES-FACTAP

Clave Objeto	Objetivo Particular	Clave	Nombre	Monto Solicitado	Monto Apoyado	% del Monto Apoyado respecto del solicitado	Valor proyectado	Valor ajustado	Valor alcanzado	% del Avance	Monto Ejercido	Valores alcanzados en el trimestre 3			Observaciones			
												Monto Trimestral a Ejercer	% De Monto Trimestral a Ejercer	Monto Total Ejercido		% del Monto Ejercido	Ponderación Global de Avance	
N Fortalecimiento de la Planta Académica y desarrollo de los Cuerpos Académicos.		1.1	Contar con 40 nuevos PTC de preferencia Doctores. (Con cargo al presupuesto ordinario)	\$0.00	\$0.00	0.00				SIN APOYO								
				\$320,000.00	\$0.00	0.00				SIN APOYO								
				\$100,000.00	\$0.00	0.00				SIN APOYO								
				\$150,000.00	\$0.00	0.00				SIN APOYO								
OPPFI-2011- Protección e incremento de 19MSU0011T-1T-0 la competitividad de los PE de Licenciatura.		Subtotal OP 1	3	\$570,000.00	\$0.00	0.00				SIN APOYO	\$0.00	0.00	0.00					
				\$240,000.00	\$240,000.00	100.00							\$0.00	\$0.00	0.00			
				\$0.00	\$0.00	0.00												
				\$2,726,000.00	\$0.00	0.00				SIN APOYO								
N Fortalecimiento con calidad de la formación integral de los estudiantes		Subtotal OP 2	7.98	\$3,165,000.00	\$240,000.00	7.58				SIN APOYO	\$0.00	0.00	0.00					
				\$0.00	\$0.00	0.00												
				\$690,000.00	\$0.00	0.00												
				\$0.00	\$0.00	0.00												
N Fortalecimiento de los PE de Posgrado para su registro en el PNPIC-SEP-COMACT		Subtotal OP 3	4.1	\$905,000.00	\$0.00	0.00				SIN APOYO	\$0.00	0.00	0.00					
				\$0.00	\$0.00	0.00												
				\$0.00	\$0.00	0.00												
				\$0.00	\$0.00	0.00												
				Subtotal	\$3,165,000.00	7.98	\$0.00	\$0.00	\$0.00	0.00	\$0.00	0.00	0.00	0.00				

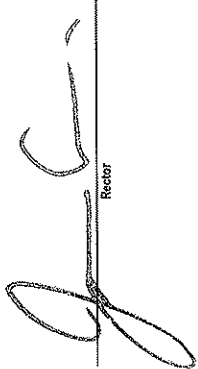
Universidad Autónoma de Nuevo León
Ejercicio fiscal 2011 Trimestre 3

Nombre de la DES: FACULTAD DE CIENCIAS POLÍTICAS Y ADMINISTRACIÓN PÚBLICA


Clave Convenio: FIPPI-2011-191MS001IT-11

Nombre del Proyecto: Proyecto Integral de Desarrollo de la DES-FACYPAP

Clave Objeto	Objetivo Particular	Clave	Nombre	Monto Solicitado	Monto Apoyado	% del Monto Apoyado respecto del solicitado	Valor proyectado	Valor ajustado	Valor alcanzado	% del Avance	Monto Ejecido	Monto Trimestral a Ejecutar	% de Monto Trimestral a Ejecutar	Monto Total Ejecido	% del Monto Ejecido	Ponderación Global de Avance	Observaciones	
																		Institución
			4.2 Contar con el equipamiento adecuado en el nuevo edificio de Posgrado: conectividad, climatización, equipamiento de aulas inteligentes y mobiliario. (Con cargo al PROCES o al presupuesto ordinario)	\$0.00	\$0.00	0.00			SIN APOYO									
			4.3 Diseñar, elaborar y aplicar el catálogo de servicios de consultoría de servicios profesionales (Con cargo al presupuesto ordinario)	\$0.00	\$0.00	0.00			SIN APOYO									
			4.4 Crear y desarrollar una revista electrónica y en papel cuyos contenidos sean los producidos de las LGAC y los avances de libros a editar y publicar	\$740,000.00	\$0.00	0.00			SIN APOYO									
				Subtotal OP 4	\$740,000.00	0.00	\$0.00	\$0.00	\$0.00	0.00	\$0.00	\$0.00	0.00	\$0.00	0.00	0.00		
				Subtotal OP 4	\$5,384,000.00	4.46	\$0.00	\$0.00	\$0.00	\$0.00	0.00	\$0.00	\$0.00	0.00	\$0.00	0.00	0.00	


Rector


Responsable del Proyecto



FACULTAD DE CIENCIAS POLÍTICAS
Y ADMINISTRACIÓN PÚBLICA

19MSU00111
Ejercicio fiscal
Universidad Autónoma de Nuevo León
2011

Trimestre 3

Nombre de la DES: FACULTAD DE CIENCIAS POLÍTICAS Y ADMINISTRACIÓN PÚBLICA
Clave Convenio: PIFI-2011-19MSU0011T-11

Nombre del Proyecto: Proyecto Integral de Desarrollo de la DES-FACYPAP

Clave MC	Metas Compromiso	Original		Ajustado Anual		Ajustado Trimestral		Número	Valores alcanzados en el trimestre 3		Observaciones de la Institución	
		Número	%	Número	%	Número	%		Avance			
									Indicador	Porcentajes		
Capacidad Académica												
Personal académico. Número y porcentaje de PTC de la institución con: Total:110												
1.1.2	Maestría	38	68.00	38	34.55	34	30.91	34	30.91	100.00	89.47	Meta cumplida Se mantiene e incrementa el proceso de nuevas contrataciones
1.1.3	Doctorado	18	32.00	18	16.36	14	12.73	15	13.64	100+	43.75	Se mantiene e incrementa el proceso de nuevas contrataciones
1.1.4	Posgrado en el área disciplinar de su desempeño	43	77.00	43	39.09	40	36.36	50	45.45	100+	100+	Se mantiene e incrementa el proceso de nuevas contrataciones
1.1.5	Doctorado en el área disciplinar de su desempeño	18	32.00	18	16.36	14	12.73	28	25.45	100+	100+	Se mantiene e incrementa el proceso de nuevas contrataciones
1.1.6	Perfil deseable reconocido por el PROMEP-SES	12	21.00	12	10.91	11	10.00	10	9.09	90.91	83.33	Cumpliremos en el cuarto trimestre
1.1.7	Adscripción al SNI o SNC	4	7.00	4	3.64	0	0.00	3	2.73	100+	75	Cumpliremos en el cuarto trimestre
1.1.8	Participación en el programa de tutorías	18	32.00	18	16.36	0	0.00	18	16.36	100+	100	Meta cumplida
Profesores (PTC,PMT,PA) que reciben capacitación. Total:78												
1.1.9	Profesores (PTC, PMT y PA) que reciben capacitación y/o actualización con al menos 40 horas por año	78	57.00	65	83.33	0	0.00	65	83.33	100+	100	Meta cumplida
Cuerpos Académicos: Total:3												
1.2.2	En Consolidación.	1	33.00	2	66.67	0	0.00	1	33.33	100+	50	Cumpliremos en el cuarto trimestre
1.2.3	En Formación.	2	67.00	1	33.33	0	0.00	2	66.67	100+	100+	Cumpliremos en el cuarto trimestre
Competitividad Académica												
Programas educativos de TSU, PA y licenciatura: Total:2												
2.1.1	Número y % de PE con estudios de factibilidad para buscar su pertinencia	2	100.00	2	100.00	0	0.00	2	100.00	100+	100	Meta cumplida
2.1.2	Número y % de PE con currículo flexible	2	100.00	2	100.00	0	0.00	2	100.00	100+	100	Meta cumplida
2.1.3	Número y % de PE que se actualizarán incorporando elementos de enfoques centrados en el estudiante o en el aprendizaje.	2	100.00	2	100.00	0	0.00	2	100.00	100+	100	Meta cumplida
2.1.4	Número y % de PE que se actualizarán incorporando estudios de seguimiento de egresados	2	100.00	2	100.00	0	0.00	2	100.00	100+	100	Meta cumplida

19MSU00111

Ejercicio fiscal

Nombre de la DES: FACULTAD DE CIENCIAS POLÍTICAS Y ADMINISTRACIÓN PÚBLICA


Clave Convenio: PIFI-2011-19MSU0011T-11

Nombre del Proyecto: Proyecto Integral de Desarrollo de la DES-FACPYAP

Universidad Autónoma de Nuevo León
2011
Trimestre 3

Clave MC	Metas Compromiso	Original		Ajustado Anual		Ajustado Trimestral		Valores alcanzados en el trimestre 3			Observaciones de la Institución		
		Número	%	Número	%	Número	%	Avance		Observaciones de la Institución			
								Número	Porcentajes				
2.1.5	Número y % de PE que se actualizarán incorporando estudios de empleadores	2	100.00	2	100.00	0	0.00	2	100.00	100+	100	Meta cumplida	
2.1.6	Número y % de PE que se actualizarán incorporando el servicio social en el plan de estudios	2	100.00	2	100.00	0	0.00	2	100.00	100+	100	Meta cumplida	
2.1.8	Número y % de PE basado en competencias	2	100.00	2	100.00	0	0.00	2	100.00	100+	100	Meta cumplida	
2.1.9	Número y % de PE que alcanzarán el nivel 1 los CIEES.	2	100.00	2	100.00	0	0.00	2	100.00	100+	100	Meta cumplida	
2.1.10	PE que serán acreditados por organismos reconocidos por el COPAES.	2	100.00	2	100.00	0	0.00	2	100.00	100+	100	Meta cumplida	
2.1.11	Número y % de PE de licenciatura y TSU de buena calidad del total de la oferta educativa evaluable	2	100.00	2	100.00	0	0.00	2	100.00	100+	100	Meta cumplida	
Matrícula atendida en PE y TSU de buena calidad del total asociada a los PE evaluables. Total:5,000													
2.1.12	Número y % de matrícula atendida en PE de licenciatura y TSU de buena calidad del total asociada a los PE evaluables	5000	100.00	4800	96.00	5000	100.00	4120	82.40	82.40	85.83	Efecto de la inseguridad social	
Programas educativos de posgrado: Total:4													
2.2.1	PE que se actualizarán	0	0.00	4	100.00	0	0.00	4	100.00	100+	100	Meta cumplida	
2.2.2	PE que evaluarán los CIEES.	2	67.00	2	50.00	0	0.00	2	50.00	50.00	50.00	En proceso	
2.2.3	PE reconocidos por el Programa Nacional de Posgrado de Calidad (PNPC)	2	67.00	2	50.00	0	0.00	2	50.00	50.00	50.00	En proceso	
2.2.4	PE que ingresarán al Programa de Fomento a la Calidad (PFC)	3	100.00	3	75.00	0	0.00	3	75.00	75.00	75.00	En proceso	
2.2.5	PE que ingresarán al Padrón Nacional de Posgrado (PNP)	3	100.00	3	75.00	0	0.00	3	75.00	75.00	75.00	En proceso	
Matrícula atendida en PE de Posgrado de buena calidad. Total:115													
2.2.6	Número y porcentaje de matrícula atendida en PE de posgrado de buena calidad.	115	85.00	115	100.00	0	0.00	0	0.00	0.00	0.00	En proceso	
Eficiencia terminal:													
2.3.4	Tasa de egreso por cohorte para PE de licenciatura	M1	M2	%	M2	%	M2	% Ajustado	M2	% Ajustado	M2	% Alcanzado	Observaciones IES
2.3.5	Tasa de titulación por cohorte para PE de licenciatura	1015	761	75.00	761	74.98	0	0.00	487	100+	63.99	En proceso	
		548	552	62.00	548	100.00	0	0.00	263	100+	47.99	En proceso	

Porcentaje por el cumplimiento de las metas compromiso:



[Signature]
Responsable del Proyecto

Rector

FACULTAD DE CIENCIAS POLÍTICAS
Y ADMINISTRACIÓN PÚBLICA


 Universidad Autónoma de Nuevo León
 2011
 FACULTAD DE CIENCIAS QUÍMICAS
 PRFEL2011-148320114-12
 Desarrollo Integral de la Facultad de Ciencias Químicas

Clave Objetivo	Objetivo Particular	Clave	Nombre	Monto Solicitado	Monto Aprobado	% del Monto Aprobado respecto del solicitado	Valor proyectado	Valor ajustado	Valor alcanzado	% del Avance	Monto Ejecutado	Monto Total Ejecutado	% del Monto Ejecutado	Presupuesto Coblado Anual	Observaciones	
																Monto Ejecutado
OPRF-2011-191800111-1241	Incrementar la capacidad académica de la DES, mediante el fortalecimiento de la infraestructura física e implementación de actividades de investigación, la conformación de redes académicas y la producción académica de calidad de los PTC.	1.1	Primeros de tiempo completo en el SII	\$149,941.00	\$893,941.00	54.54	25	25	25	100	0.00	\$893,941.00	100.00		Como resultado del trabajo de los PTC, la meta de PTC en el SII fue superada en 10 PTC al exceder los resultados de la convocatoria 2011.	
		1.2	Primeros de tiempo completo con perfil PROMEP	\$250,000.00	\$250,000.00	100.00	61.2	77	86	66	100	0.00	\$0.00	0.00	Se impidió la participación de los PTC de la DES en la convocatoria PROMEP, y de acuerdo a los resultados la meta se superó.	
		1.3	Cursos académicos concluidos	\$105,000.00	\$105,000.00	100.00	3	3	3	3	100.00	0.00	\$0.00	0.00	Los CA de la DES fueron	
		1.4	Primeros de tiempo completo con posgrado	\$25,000.00	\$0.00	0.00										
OPRF-2011-191800111-1242	Mantener las acreditaciones nacionales de las FE de licenciatura, mediante la atención a las recomendaciones de los organismos acreditadores, la conformación de la planta académica docente, la modernización de la infraestructura de laboratorios de docencia y la pertinencia social de las planes de estudio.	2.1	FE de licenciatura acreditadas por organismos reconocidos por el COPAES	\$0.00	\$1,254,941.00	61.82						\$0.00	\$893,941.00	71.71		
		2.2	Cursos académicos modernizados en	\$502,285.00	\$498,058.00	96.76	25	25	25	25	100.00	153,784.19	\$540,250.50	61.76		Los recursos recibidos son
		2.3	Recomendaciones de los organismos acreditadores reconocidos por el COPAES	\$1,052,646.00	\$0.00	0.00										
OPRF-2011-191800111-1243	Mantener las FE de posgrado de la DES en el PNPIC, mediante la atención a las recomendaciones de la Comisión Nacional del Programa, mediante la modernización de laboratorios de investigación, software y servicio bibliográfico, el fortalecimiento del programa de maestrías y de seguimiento de egresados y la generación de proyectos innovadores de impacto social.	3.1	Programas de maestrías y de doctorado en el PNPIC	\$1,257,941.00	\$498,058.00	39.58						\$0.00	\$300,220.25	0.176		Mediante el apoyo recibido por parte de la Comisión Nacional del Programa, fue posible la adquisición exitosa de los proyectos de investigación, mismos que mediante el seguimiento de los PTC de la DES, fueron publicados en medios de difusión del Citation Index.
		3.2	Publicaciones en medios de difusión reconocidos, como resultado de proyectos innovadores y de impacto social	\$659,721.00	\$659,721.00	100.00	30	30	30	30	100	303,210.36	\$659,720.98	98.97		La meta de movilidad fue superada debido a la optimización de los recursos recibidos y la aplicación de recursos de la DES para este objetivo.
		3.3	Profesores en programas de movilidad nacional e internacional	\$100,088.00	\$100,088.00	100.00	6	6	6	6	100	0.00	\$0.00	0.00	La meta no se ha logrado a la fecha de este informe, ya que algunos comentarios de la DES con otros IES se encuentran en proceso de formalización en instancias institucionales.	
N	Formar y fortalecer a los estudiantes mediante la realización de actividades extracurriculares, la realización de prácticas profesionales y de servicio social, el uso de la información que generan los programas de seguimiento de egresados y encuestas a	4.1	Subtotal OP 3	\$893,151.60	\$893,151.60	100.00						\$893,151.60	\$893,151.60	100.00		
		4.2	FE de licenciatura con tasa de retención superior a 70%	\$0.00	\$0.00	0.00										
		4.3	Matrícula participando en actividades extracurriculares	\$0.00	\$0.00	0.00										
Subtotal DP 1																
Subtotal DP 2																
Subtotal DP 3																
Total																

CUMPLIMIENTO DE METAS ACADÉMICAS APOYADAS



Universidad Autónoma de Nuevo León
 Ejercicio fiscal 2011 Trimestre 3
 FACULTAD DE CIENCIAS QUÍMICAS
 PRCI-2011-158300112
 Clave Convenio Desarrollo Integral de la Facultad de Ciencias Químicas

Clave Objetivo	Objetivo Particular	Clave	Nombre	Monto Solicitado	Monto Aprobado	% del Monto Aprobado respecto del solicitado	Valor proyectado	Valor ajustado	Valor alcanzado	% del Avance	Monto Ejecutado	Valores alcanzados en el trimestre 3			Observaciones
												Monto Trimestral a Ejecutar	% de Monto Trimestral a Ejecutar	Monto Total Ejecutado	
			4. Alumnos participación en programas de movilidad	\$0.00	\$0.00	0.00						\$0.00	0.00	\$0.00	
			Subtotal OF 4	\$0.00	\$0.00	0.00						\$0.00	0.00	\$0.00	
				\$4,650,250.00	\$2,524,111.00	54.06					\$458,957.15	1,857,463.58	0.00	70.32	

Rector

Dr. Sergio Sánchez Fernández López
 Responsable del Proyecto



DIRECCIÓN DE FORTALECIMIENTO INSTITUCIONAL

CUMPLIMIENTO DE METAS COMPROMISO

19MSU00111
Ejercicio fiscal
Universidad Autónoma de Nuevo León
2011 Trimestre 3

Facultad de Ciencias Químicas
PIPIF-2011-19MSU0011T-12
Desarrollo Integral de la Facultad de Ciencias Químicas

Clave MC	Metas Compromiso	Original		Ajustado Anual		Ajustado Trimestral		Número	Valores alcanzados en el trimestre 3			Observaciones de la Institución
		Número	%	Número	%	Número	%		Indicador	Trimestral	Anual	
Capacidad Académica												
Personal académico: Número y porcentaje de PTC de la institución con: Total:108												
1.1.2	Maestría	35	31.20	37	34.26	0	0.00	43	39.81	100+	100+	Se contrataron nuevos PTC con maestría para el PE de IIA
1.1.3	Doctorado	73	66.36	69	63.89	0	0.00	66	61.11	100+	95.65	No se logró la contratación de nuevos PTC con doctorado.
1.1.4	Posgrado en el área disciplinar de su desempeño	108	98.20	108	100.00	0	0.00	109	100+	100+	100+	Se contrataron nuevos PTC con maestría para el PE de IIA
1.1.5	Doctorado en el área disciplinar de su desempeño	73	66.37	69	63.89	0	0.00	66	60.19	100+	94.29	No se logró la contratación de nuevos PTC con doctorado.
1.1.6	Perfil deseable reconocido por el PROMEP-SES	68	61.20	77	71.30	0	0.00	86	79.63	100+	100+	La meta fue superada, de acuerdo con los resultados de la convocatoria PROMEP 2012.
1.1.7	Adscripción al SNI o SNC	25	22.73	34	31.48	0	0.00	35	32.41	100+	100+	La meta fue superada, ya que se conocieron los resultados de la convocatoria SNI 2011.
1.1.8	Participación en el programa de tutorías	110	100.00	108	100.00	0	0.00	110	100+	100+	100+	La meta se mantuvo en su valor original.
Profesores (PTC, PMT, PA) que reciben capacitación. Total:108												
1.1.9	Profesores (PTC, PMT y PA) que reciben capacitación y/o actualización con al menos 40 horas por año	110	100.00	108	100.00	0	0.00	110	100+	100+	100+	Se dio capacitación a los PTC para la operación de los nuevos planes de estudio, de acuerdo al modelo educativo y académico UANL.
Cuerpos Académicos: Total:6												



19MSU0011

Ejercicio fiscal

Nombre de la DES: FACULTAD DE CIENCIAS QUÍMICAS

Clave Convenio: P/PIFI-2011-19MSU0011T-12

Nombre del Proyecto: Desarrollo Integrat de la Facultad de Ciencias Químicas

Universidad Autónoma de Nuevo León
2011

Trimestre 3

DIRECCIÓN DE FORTALECIMIENTO INSTITUCIONAL

CUMPLIMIENTO DE METAS COMPROMISO

Clave MC	Metas Compromiso	Original		Ajustado Anual		Ajustado Trimestral		Valores alcanzados en el trimestre 3			Observaciones de la Institución	
		Número	%	Número	%	Número	%	Avance		Número		
								Indicador	Porcentaje			Trimestral
1.2.1	Consolidados.	3	75.00	3	50.00	0	0.00	3	50.00	100+	100	La meta se logró, sin embargo fue otro CA diferente al de química sintética el que logró su consolidación.
1.2.2	En Consolidación.	1	25.00	3	50.00	0	0.00	3	50.00	100+	100	La meta se logró, sin embargo, dada una reestructuración de los cuerpos académicos, los CA citados se mantienen en vías de consolidación.
Competitividad Académica												
Programas educativos de TSU, P.A.Y. licenciatura. Total: 4												
2.1.1	Número y % de PE con estudios de factibilidad para buscar su pertinencia	4	100.00	4	100.00	0	0.00	4	100.00	100+	100	Los 4 PE son pertinentes.
2.1.2	Número y % de PE con currículo flexible	4	100.00	4	100.00	0	0.00	4	100.00	100+	100	Los 4 planes de estudio de las licenciaturas fueron reestructurados, en el marco del modelo educativo y académico UANL, el cual considera la flexibilidad como uno de sus ejes.
2.1.3	Número y % de PE que se actualizarán incorporando elementos de enfoques centrados en el estudiante o en el aprendizaje.	4	100.00	4	100.00	0	0.00	4	100.00	100+	100	Los 4 planes de estudio de las licenciaturas fueron reestructurados, en el marco del modelo educativo y académico UANL, el cual considera el aprendizaje centrado en el alumno como uno de sus ejes.
2.1.4	Número y % de PE que se actualizarán incorporando estudios de seguimiento de egresados	4	100.00	4	100.00	0	0.00	4	100.00	100+	100	La DES opera un programa de seguimiento de egresados.

DIRECCIÓN DE FORTALECIMIENTO INSTITUCIONAL

CUMPLIMIENTO DE METAS COMPROMISO

Universidad Autónoma de Nuevo León
2011
Trimestre 3

Nombre de la DES: FACULTAD DE CIENCIAS QUÍMICAS
Clave Convenio: PIFI-2011-19MSU0011T-12
Nombre del Proyecto: Desarrollo Integral de la Facultad de Ciencias Químicas

Clave MC	Metas Compromiso	Original		Ajustado Anual		Ajustado Trimestral		Número	Observaciones de la Institución
		Número	%	Número	%	Número	%		
		Valores alcanzados en el trimestre 3							
						Porcentajes		Indicador	Anual
						Trimestral	Anual		
2.1.5	Número y % de PE que se actualizarán incorporando estudios de empleadores	4	100.00	4	100.00	0	0.00	4	La DES opera un programa de encuestas a empleadores, como insumo a sus procesos de revisión y actualización de planes y programas de estudio.
2.1.6	Número y % de PE que se actualizarán incorporando el servicio social en el plan de estudios	4	100.00	4	100.00	0	0.00	4	Los 4 planes de estudio tienen incorporado el servicio social en el plan de estudio.
2.1.7	Número y % de PE que se actualizarán incorporando la práctica profesional en el plan de estudios	4	100.00	4	100.00	0	0.00	4	Los 4 planes de estudio tienen incorporado las prácticas profesionales en el plan de estudio.
2.1.8	Número y % de PE basado en competencias	4	100.00	4	100.00	0	0.00	4	A partir de agosto de 2012, los 4 PE de licenciatura iniciaron sus operaciones con nuevos planes de estudios basados en competencias.
2.1.9	Número y % de PE que alcanzarán el nivel 1 los CIEES.	4	100.00	4	100.00	0	0.00	4	Los 4 PE de licenciatura están en el nivel 1 de los CIEES
2.1.10	PE que serán acreditados por organismos reconocidos por el COPAES.	0	0.00	4	100.00	0	0.00	4	Los 4 PE de licenciatura de la DES cuentan con su acreditación vigente, sin embargo, los PE de IQ e IIA, recibirán su visita de evaluación para acreditación en noviembre de 2012.



DIRECCIÓN DE FORTALECIMIENTO INSTITUCIONAL

CUMPLIMIENTO DE METAS COMPROMISO

Universidad Autónoma de Nuevo León
2011

Trimestre 3

Ejercicio fiscal

Nombre de la DES:

Clave Convenio

Nombre del Proyecto:

Desarrollo Integral de la Facultad de Ciencias Químicas

Clave MC	Metas Compromiso	Original				Ajustado Anual		Ajustado Trimestral		Valores alcanzados en el trimestre 3			Observaciones de la Institución	
		Número		%		Número		%		Número	Porcentajes			
		M1	M2	M1	M2	M1	M2	Trimestral	Anual					
2.1.11	Número y % de PE de licenciatura y TSU de buena calidad del total de la oferta educativa evaluable	4		100.00		4	100.00	0	0.00	4	100.00	100+	100	Los PE de licenciatura de la DES, son de buena calidad, ya que están acreditados por organismos reconocidos por el COPAES.
Matrícula atendida en PE y TSU de buena calidad del total asociada a los PE evaluables. Total:3,483														
2.1.12	Número y % de matrícula atendida en PE de licenciatura y TSU de buena calidad del total asociada a los PE evaluables	3227		100.00		3483	100.00	0	0.00	3566	100+	100+	100+	Como resultado de sus procesos de tutoría y asesorías académicas, se ha incrementado la tasa de retención del 1o al 2o año, por lo que la matrícula de licenciatura en la DES superó la meta establecida.
Programas educativos de posgrado: Total:10														
2.2.1	PE que se actualizarán	10		100.00		10	100.00	0	0.00	10	100.00	100+	100	La DES opera un proceso sistemático de revisión y actualización de sus programas educativos.
2.2.3	PE reconocidos por el Programa Nacional de Posgrado de Calidad (PNPC)	8		80.00		8	80.00	0	0.00	8	80.00	100+	100	La DES cuenta con 8 de sus PE de posgrado en el PNPC.
Matrícula atendida en PE de Posgrado de buena calidad. Total:366														
2.2.6	Número y porcentaje de matrícula atendida en PE de posgrado de buena calidad.	92		22.72		67	18.31	0	0.00	64	17.49	100+	95.52	La meta no fue alcanzada sólo por 3 estudiantes.
Eficiencia terminal														
2.3.4	Tasa de egreso por cohorte para PE de licenciatura	831		535	64.40	250	30.08	0	0.00	98	11.79	100+	39.20	Observaciones IES A la fecha de este informe sólo se cuenta con los egresados del periodo enero-julio 2012.

DIRECCIÓN DE FORTALECIMIENTO INSTITUCIONAL

CUMPLIMIENTO DE METAS COMPROMISO

Universidad Autónoma de Nuevo León
2011

Trimestre 3

19MSU0011

Ejercicio fiscal

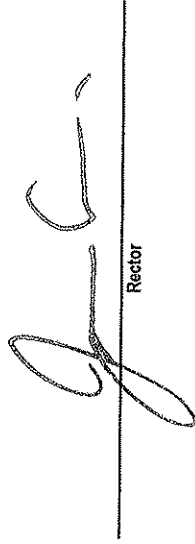
Nombre de la DES: FACULTAD DE CIENCIAS QUÍMICAS


Clave Convenio: P/PIF-2011-19MSU0011T-12

Nombre del Proyecto: Desarrollo Integral de la Facultad de Ciencias Químicas

Clave MC	Metas Compromiso	Original		Ajustado Anual		Ajustado Trimestral		Número	Indicador	Porcentajes		Observaciones de la Institución	
		Número	%	Número	%	Número	%			Trimestral	Anual		
		Valores alcanzados en el trimestre 3											
2.3.5	Tasa de titulación por cohorte para PE de licenciatura	831	485	58.40	200	24.07	0	0.00	178	21.42	100+	89.00	La meta no fue superada ya que la decisión de titularse o no depende del egresado.
2.3.6	Tasa de graduación para PE de posgrado	149	101	67.80	101	67.79	0	0.00	42	28.19	100+	41.58	A la fecha de este informe sólo se cuenta con los egresados del periodo enero-julio 2012.

Porcentaje ponderado del cumplimiento de las metas compromiso: 90


Rector


Dr. Sergio Salvador Fernández Delgado
Responsable del Proyecto



19MSU00111
 Ejercicio fiscal 2011
 Universidad Autónoma de Nuevo León
 Trimestre 3

Nombre de la DES: FACULTAD DE CONTADURÍA PÚBLICA Y ADMINISTRACIÓN
 PIPR-2011-19MSU0011-13
 Nombre del Proyecto: Consolidar la capacidad académica de la DES para ofrecer Programas Educativos de Calidad fortaleciendo el desarrollo integral del estudiante

DIRECCIÓN DE FORTALECIMIENTO INSTITUCIONAL

CUMPLIMIENTO DE METAS ACADÉMICAS APOYADAS

Clave Objeto	Objetivo Particular	Clave	Nombre	Monto Solicitado	Monto Aprobado	% del Monto Aprobado respectado del solicitado	Valor proyectado	Valor ajustado	Valor alcanzado	% del Avance alcanzado	Monto Ejercido	Monto Total Ejercido % del Monto Ejercido	Ponderación Global de Avance	Observaciones	
															Y Da Monto Trimestral a Ejercer
19MSU0011-13-01	Promover el mejoramiento del Progreso, fortaleciendo su oferta de Programas Educativos de calidad así como el servicio a los estudiantes.	1.1	Mantener la acreditación de los Programas de Posgrado en el PNFC (Doctorado en Filosofía con Especialidad en Administración, Doctorado en Contaduría)	\$474,000.00	\$374,000.00	78.90	2	374000	2	0.00	52,185.20	\$147,465.20	39.43	Seguimos con la actualización de los Programas, mostrando que la captura del valor ajustado debe de ser igual al valor proyectado.	
		1.2	Proporcionar un servicio de calidad a los estudiantes mediante la modernización de la biblioteca y aulas de estudio.	\$210,000.00	\$0.00	0.00									
		1.3	Recomendar la cancelación PE de estudiantes mediante la modernización de las áreas administrativas.	\$185,000.00	\$0.00	0.00									
		1.4	Mejorar la calidad en servicio a los estudiantes mediante la modernización de las áreas administrativas.	\$416,100.00	\$0.00	0.00									
Subtotal OP 2															
				\$1,245,100.00	\$374,000.00	29.10	4	190000	4	0.00	\$52,185.20	\$1,07,685.20	39.43	Actualmente se trabaja y se llevan acabo investigaciones para seguir manteniendo este nivel. Al presente se señala que el valor ajustado debe corresponder al valor proyectado.	
19MSU0011-13-02	Incrementar la capacidad de la DES fortaleciendo sus CA y los LGAC a través de la rehabilitación académica e intercambios con Instituciones Nacionales e Internacionales.	2.1	Conformar 4 nuevos CA con la participación de 3 a 6 docentes en cada uno de ellos.	\$190,000.00	\$190,000.00	100.00	4	190000	4	0.00	39,095.04	\$9,095.04	31.10	Actualmente se trabaja y se llevan acabo investigaciones para seguir manteniendo este nivel. Al presente se señala que el valor ajustado debe corresponder al valor proyectado.	
		2.2	Establecer un intercambio con	\$295,000.00	\$295,000.00	100.00	3	295000	3	0.00	0.00	\$0.00	0.00	Actualmente se trabaja y se llevan acabo investigaciones para pasar al siguiente nivel. Al presente se señala que el valor ajustado debe corresponder al valor proyectado.	
		2.3	Fortalecer los CA a lograr su grado de Consolidación.	\$142,500.00	\$142,500.00	100.00	4	142500	4	0.00	0.00	0.00	\$0.00	Actualmente se trabaja y se llevan acabo investigaciones para pasar al siguiente nivel. Al presente se señala que el valor ajustado debe corresponder al valor proyectado.	
		2.4	Diseñar, Aplicar y Evaluar un programa que favorezca la actualización académica de la planta docente y su competitividad hacia la innovación e investigación.	\$120,000.00	\$80,000.00	66.66	27	80000	1	0.00	0.00	0.00	\$0.00	0.00	Actualmente se asiste a Congresos en los que los docentes presentan los trabajos de investigación con la finalidad de que se inscriban al SNI. Al presente se están capacitando a Docentes con el Diplomado en Formación de Investigadores con una duración de 200 horas. Al presente se señala que el valor ajustado debe corresponder al valor proyectado.
				\$747,500.00	\$707,500.00	94.64					\$59,095.04	\$59,095.04	38.35		
				\$1,992,600.00	\$1,072,500.00	53.83						\$111,280.24	\$111,280.24	35.76	



DIRECCIÓN DE FORTALECIMIENTO INSTITUCIONAL

CUMPLIMIENTO DE METAS ACADÉMICAS APOYADAS

Universidad Autónoma de Nuevo León

3

Trimestre

2011

Ejercicio fiscal

Nombre de la DES: FACULTAD DE CONTADURÍA PÚBLICA Y ADMINISTRACIÓN

Nombre del Proyecto: Consolidar la capacidad académica de la DES para ofrecer Programas Educativos de Calidad fortaleciendo el desarrollo integral del estudiante

Clave Objeto	Objeto Particular	Clave	Nombre	Monto Solicitado	Monto Apoyado	% del Monto Apoyado respecto del solicitado	Valor proyectado	Valor ajustado	Valor alcanzado	% de Avance alcanzado	Monto Ejercido	Monto Total Ejercido	% del Monto Ejercido	Ponderación Global de Avance	Observaciones		
																Valor alcanzado	Monto Ejercido
OP/PIF-2011-19-04 19MSU0011T-13-04	Fortalecer el Programa de Tutorías para la mejora en la actividad académica de los estudiantes, logrando el desempeño deseado en su formación profesional, intelectual y humana.	3.1	Formar profesionistas de calidad para el logro de los estudiantes en las áreas correspondientes a sus licenciaturas	\$310,000.00	\$0.00	0.00											
			Contribuir en el proceso formativo de enseñanza-aprendizaje basado en competencias y en el desarrollo integral de profesores y alumnos.	\$460,000.00	\$0.00	0.00											
			Acondicionar espacios para la impartición de Tutorías	\$59,000.00	\$30,000.00	50.84	4	30000	4	0.01	0.00	0.00	\$0.00	0.00	0.00	0.00	Se está trabajando en incrementar el número de docentes con Diplomas de Formación Básica para Tutorías.
			Enriquecer la Calidad de los PE a través de las opiniones realizadas por los mismos alumnos que forman el programa de Tutorías.	\$100,000.00	\$0.00	0.00											
OP/PIF-2011-19-04 19MSU0011T-13-04	Fortalecer la Formación Integral del estudiante mediante la movilidad estudiantil.	4.1	Substancial CP-3	\$575,000.00	\$38,000.00	6.60	4	38000	4	0.00	0.00	\$30,000.00	0.00	\$350,000.00	0.00	Contamos con un departamento de Intercambio académico, que fortalece a la formación integral del estudiante apoyándolo para ello. Al presente se señala que el valor ajustado debe corresponder al valor proyectado.	
OP/PIF-2011-19-04 19MSU0011T-13-04	Fortalecer la Formación Integral del estudiante mediante la movilidad estudiantil.	4.2	Incrementar en un 10% la participación de los estudiantes en Intercambios Académicos Nacionales	\$730,000.00	\$525,000.00	71.91	4	525000	4	0.00	0.00	\$225,000.00	0.00	\$345,001.41	65.71	Contamos con un departamento de Intercambio académico, que fortalece a la formación integral del estudiante apoyándolo para ello. Al presente se señala que el valor ajustado debe corresponder al valor proyectado.	
OP/PIF-2011-19-04 19MSU0011T-13-04	Fortalecer la Formación Integral del estudiante mediante la movilidad estudiantil.	4.3	Lograr el Intercambio Académico de docentes para llevar la práctica de la docencia en Instituciones Nacionales e Internacionales.	\$85,000.00	\$25,000.00	29.41	120	25000	120	0.48	0.00	\$0.00	0.00	\$0.00	0.00	Contamos con un departamento de Intercambio académico, que fortalece a la formación integral del estudiante apoyándolo para ello. Al presente se señala que el valor ajustado debe corresponder al valor proyectado.	

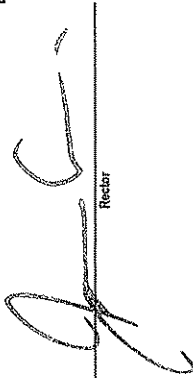



DIRECCIÓN DE FORTALECIMIENTO INSTITUCIONAL


CUMPLIMIENTO DE METAS ACADÉMICAS APOYADAS

19MSU0011T
 Ejercicio fiscal 2011
 Universidad Autónoma de Nuevo León
 Trimestre 3
 Nombre de la DES: FACULTAD DE CONTADURÍA PÚBLICA Y ADMINISTRACIÓN
 Clave Convento: PIFI:2011-19MSU0011T-13
 Nombre del Proyecto: Consolidar la capacidad académica de la DES para ofrecer Programas Educativos de Calidad fortaleciendo el desarrollo integral del estudiante

Clave Objeto	Objetivo Particular	Clave	Nombre	Monto Solicitado	Monto Apoyado	% del Monto Apoyado respecto del solicitado	Valor proyectado	Valor ajustado	Valor acumulado	% del Avance	Valores alcanzados en el Trimestre 3				Observaciones		
											Monto Ejecutado	Monto Trimestral a Ejecutar	% De Monto Trimestral a Ejecutar	Monto Total Ejecutado			
		4.4	Fortalecer la operatividad de la coordinación de intercambio y Movilidad Académica de la DES con la finalidad de estrechar lazos con Instituciones Educativas para ofrecer opciones de intercambio a docentes.	\$68,000.00	\$20,000.00	29.41		20000	4	0.02	0.00	\$20,000.00	0.00	\$0.00	0.00	0.00	74.00
				\$7,455,000.00	\$350,000.00	4.70					\$0.00	\$300,000.00	0.00	\$350,000.00	0.00	74.00	
				\$5,719,000.00	\$2,000,000.00	34.84						\$11,231.24	\$91,968.76	\$85,000.00	\$91,968.76		


 Rector


 Responsable del Proyecto



DIRECCIÓN DE FORTALECIMIENTO INSTITUCIONAL

CUMPLIMIENTO DE METAS COMPROMISO

19MSU0011T
 Ejercicio fiscal 2011
 Trimestre 3
 Universidad Autónoma de Nuevo León
 FACULTAD DE CONTADURÍA PÚBLICA Y ADMINISTRACIÓN
 P/PIFI-2011-19MSU0011T-13
 Nombre del Proyecto: Consolidar la capacidad académica de la DES para ofrecer Programas Educativos de Calidad fortaleciendo el desarrollo integral del estudiante

Clave MC	Metas Compromiso	Original		Ajustado Anual		Ajustado Trimestral		Número	Valores alcanzados en el trimestre 3			Observaciones de la Institución
		Número	%	Número	%	Número	%		Indicador	Porcentajes Trimestral	Porcentajes Anual	
Capacidad Académica Personal académico. Número y porcentaje de PTC de la institución con: Total:160												
1.1.2	Maestría	128	70.00	128	80.00	0	0.00	128	80.00	100+	100	La dependencia cuenta mas del 90% total de docentes de tiempo completo con Maestría, los que no es porque están por jubilarse
1.1.3	Doctorado	29	16.10	32	20.00	0	0.00	29	18.13	100+	90.63	La dependencia cuenta con recientemente con Docentes que aumentaron el grado de Doctor
1.1.6	Perfil deseable reconocido por el PROMEP-SES	20	11.10	22	13.75	0	0.00	22	13.75	100+	100	No hemos aumentado en este tiempo el Numero de docentes con este reconocimiento, por no haber fechas para la solicitud de la misma recientemente
1.1.7	Adscripción al SNI o SNC	18	10.00	20	12.50	0	0.00	18	11.25	100+	90	La dependencia actualmente esta realizando Curso y diplomado para incrementar docentes que apoyen la investigación
1.1.8	Participación en el programa de tutorías	100	55.60	120	75.00	0	0.00	120	75.00	100+	100	Actualmente están por terminar mas docentes el diplomado de formación básico de tutorías para incrementar este número de tutores.
Profesores (PTC, PMT, PA) que reciben capacitación. Total:180												
1.1.9	Profesores (PTC, PMT y PA) que reciben capacitación y/o actualización con al menos 40 horas por año	180	100.00	180	100.00	0	0.00	180	100.00	100+	100	Todos los docentes al menos reciben 40 hrs. de capacitación
Cuerpos Académicos. Total:10												
1.2.1	Consolidados.	3	37.50	3	30.00	0	0.00	3	30.00	100+	100	El departamento de CA se mantiene trabajando en sus proyectos de investigación



DIRECCIÓN DE FORTALECIMIENTO INSTITUCIONAL

CUMPLIMIENTO DE METAS COMPROMISO

19MSU0011T
 Ejercicio fiscal 2011
 Nombre de la DES: Universidad Autónoma de Nuevo León
 Nombre del Proyecto: P/PIFI-2011-19MSU0011T-13
 Consolidar la capacidad académica de la DES para ofrecer Programas Educativos de Calidad fortaleciendo el desarrollo integral del estudiante

Trimestre 3

Clave MC	Metas Compromiso	Original		Ajustado Anual		Ajustado Trimestral		Número	Indicador	Valores alcanzados en el trimestre 3		Observaciones de la Institución
		Número	%	Número	%	Número	%			Número	Porcentajes	
										Trimestral	Anual	
1.2.2	En Consolidación.	2	25.00	2	20.00	0	0.00	2	20.00	100+	100	El departamento de CA se mantiene trabajando en sus proyectos de investigación
1.2.3	En Formación.	5	37.50	5	50.00	0	0.00	0	0.00	0.00	0.00	El departamento de CA se mantiene trabajando en sus proyectos de investigación
Competitividad Académica												
Programas educativos de TSU, PA y licenciatura: Total:4												
2.1.1	Número y % de PE con estudios de factibilidad para buscar su pertinencia	4	100.00	4	100.00	0	0.00	4	100.00	100+	100	Estamos en proceso de reacreditación y recertificación de CIEES y COPAES
2.1.2	Número y % de PE con currículo flexible	4	100.00	4	100.00	0	0.00	4	100.00	100+	100	Todos los PE cuentan con Currículo flexible
2.1.3	Número y % de PE que se actualizarán incorporando elementos de enfoques centrados en el estudiante o en el aprendizaje.	4	100.00	4	100.00	0	0.00	0	0.00	0.00	0.00	Todos los PE se actualizan considerando variables que vayan con enfocado al proceso de enseñanza aprendizaje para lograr la formación integral del estudiante
2.1.4	Número y % de PE que se actualizarán incorporando estudios de seguimiento de egresados	4	100.00	4	100.00	0	0.00	0	0.00	0.00	0.00	Todos los semestres se aplican estudio a los 4 PE sobre el seguimiento a egresados
2.1.5	Número y % de PE que se actualizarán incorporando estudios de empleadores	4	100.00	4	100.00	0	0.00	4	100.00	100+	100	Todos los semestres se aplican estudio a los 4 PE sobre el seguimiento a empleadores
2.1.6	Número y % de PE que se actualizarán incorporando el servicio social en el plan de estudios	4	100.00	4	100.00	0	0.00	4	100.00	100+	100	Todos necesitan realizar el Servicio Social para lograr terminar con los requisitos para titularse
2.1.8	Número y % de PE basado en competencias	4	0.00	4	100.00	0	0.00	1	25.00	100+	25	Nos encontramos en el proceso de actualización de currículo para basarlo en competencias
2.1.9	Número y % de PE que alcanzarán el nivel 1 los CIEES.	4	100.00	4	100.00	0	0.00	0	0.00	0.00	0.00	Estamos en proceso de reacreditación y recertificación de CIEES y COPAES



19MSU0011T

Ejercicio fiscal

Nombre de la DES: FACULTAD DE CONTADURÍA PÚBLICA Y ADMINISTRACIÓN

Clave Convenio P/PIFI-2011-19MSU0011T-13

Nombre del Proyecto: Consolidar la capacidad académica de la DES para ofrecer Programas Educativos de Calidad fortaleciendo el desarrollo integral del estudiante

DIRECCIÓN DE FORTALECIMIENTO INSTITUCIONAL


CUMPLIMIENTO DE METAS COMPROMISO

Universidad Autónoma de Nuevo León

2011

Trimestre 3

Clave MC	Metas Compromiso	Original		Ajustado Anual		Ajustado Trimestral		Valores alcanzados en el trimestre 3				Observaciones de la Institución		
		Número	%	Número	%	Número	%	Avance		Número	Potencial			
								Indicador	Porcentaje				Trimestral	Anual
2.1.10	PE que serán acreditados por organismos reconocidos por el COPAES.	4	100.00	4	100.00	0	0.00	0	0.00	0	0.00	0.00	Estamos en proceso de re acreditación y recertificación de CIEES y COPAES	
2.1.11	Número y % de PE de licenciatura y TSU de buena calidad del total de la oferta educativa evaluable	4	100.00	4	100.00	0	0.00	0	0.00	0	0.00	0.00	Estamos en proceso de re acreditación y recertificación de CIEES y COPAES	
Matrícula atendida en PE y TSU de buena calidad del total asociada a los PE evaluables. Total:10,200														
2.1.12	Número y % de matrícula atendida en PE de licenciatura y TSU de buena calidad del total asociada a los PE evaluables	10200	100.00	10200	100.00	0	0.00	0	0.00	10200	100.00	100+	100	Estamos en proceso de re acreditación y recertificación de CIEES y COPAES
Programas educativos de posgrado: Total:12														
2.2.1	PE que se actualizarán	10	84.00	10	83.33	0	0.00	0	0.00	10	83.33	100+	100	Nos encontramos en proceso de reestructuración de currículo
2.2.3	PE reconocidos por el Programa Nacional de Posgrado de Calidad (PNPC)	2	12.50	2	16.67	0	0.00	0	0.00	0	0.00	0.00	0.00	Contamos con los Programas actualizados y con este reconocimiento
2.2.4	PE que ingresarán al Programa de Fomento a la Calidad (PEC)	2	12.50	2	16.67	0	0.00	0	0.00	0	0.00	0.00	0.00	
2.2.5	PE que ingresarán al Padrón Nacional de Posgrado (PNP)	2	12.50	2	16.67	0	0.00	0	0.00	0	0.00	0.00	0.00	
Matrícula atendida en PE de Posgrado de buena calidad. Total:55														
2.2.6	Número y porcentaje de matrícula atendida en PE de posgrado de buena calidad.	55	13.92	55	100.00	0	0.00	0	0.00	55	100.00	100+	100	Los planes se encuentran en proceso de reestructuración
Eficiencia terminal														
2.3.4	Tasa de egreso por cohorte para PE de licenciatura	3871	82.00	3200	82.67	0	0.00	0	0.00	3175	82.02	100+	99.22	Nos hemos aumentado significativamente aunque se están realizando trabajos colaborando con tutores para aumentar este porcentaje

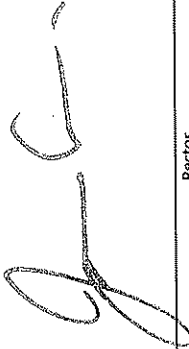


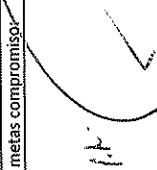
19MSU0011T
Ejercicio fiscal
Nombre de la DES:
Clave Convenio
Nombre del Proyecto:


Universidad Autónoma de Nuevo León
2011
Trimestre 3
CUMPLIMIENTO DE METAS COMPROMISO

FACULTAD DE CONTADURÍA PÚBLICA Y ADMINISTRACIÓN
P/PIF-2011-19MSU0011T-13
Consolidar la capacidad académica de la DES para ofrecer Programas Educativos de Calidad fortaleciendo el desarrollo integral del estudiante

Clave MIC	Metas Compromiso	Original		Ajustado Anual		Ajustado Trimestral		Valores alcanzados en el trimestre 3			Observaciones de la Institución		
		Número	%	Número	%	Número	%	Avance		Anual			
								Indicador	Porcentajes Trimestral				
2.3.5	Tasa de titulación por cohorte para PE de licenciatura	3871	1805	46.70	1820	47.02	0	0.00	1820	47.02	100+	100.00	Hemos apoyado con becas a alumnos para titularse así como insistiendo en que hagan con tiempo su Servicio Social las cuales son determinantes en este porcentaje
2.3.6	Tasa de graduación para PE de posgrado	182	182	100.00	182	100.00	0	0.00	0	0.00	0.00	0.00	No contamos con información


Rector

Porcentaje ponderado del cumplimiento de las metas comprometidas

Responsable del Proyecto



DIRECCIÓN DE FORTALECIMIENTO INSTITUCIONAL

CUMPLIMIENTO DE METAS COMPROMISO

Universidad Autónoma de Nuevo León
2011
Trimestre 3

EJERCICIO FISCAL
Nombre de la DES:
Clave Convenio:
Nombre del Proyecto:

FAACULTAD DE DERECHO Y CRIMINOLOGIA
PPPPI-2011-19MSU011-14
Fortalecer la capacidad y competitividad académica de la DES

Clave SAC	Metas Compromiso	Original		Ajustado Anual		Ajustado Trimestral		Avance			Observaciones de la Institución	
		Número	%	Número	%	Número	%	Indicador	Trimestral	Actual		
Capacidad Académica												
Personal Académico: Número y porcentajes de PTC de la institución con Titulación												
1.1.2	Maestría	50	50.00	50	50.00	48	51.06	60	63.83	100+	100+	Continúa ya con 60 PTC con maestría de un total de 101.
1.1.3	Declarado	28	29.00	28	29.79	27	28.72	22	23.40	51.43	78.57	Le falta ser reportado para el PPI 2012. Se cuenta con 22 PTC con maestría de 101 PTC.
1.1.4	Pagado en el área disciplinar de su desempeño	50	84.00	50	53.19	48	51.06	82	87.23	100+	100+	82 PTC con maestría de 101 PTC.
1.1.5	Declarado en el área disciplinar de su desempeño	28	100.00	28	29.79	27	28.72	22	23.40	81.43	78.57	22 con progreso en su área de desempeño.
1.1.6	Perfil desahogado reconocido por el PROMEP-SES	33	35.00	37	38.36	36	38.30	41	43.82	100+	100+	Se alcanza la meta y se supera en 3 PTC que alcanzaron ser PROMEP.
1.1.7	Adscripción al SNI o SHC	22	23.00	19	20.21	18	18.15	16	17.02	88.69	84.21	Se mantiene el número actual de SNI en 16, esperando los resultados de la convocatoria 2012.
1.1.8	Participación en el programa de tutorías	40	42.00	40	42.55	38	40.43	45	47.87	100+	100+	Se alcanza la meta de PTC que participan en tutorías.
Profesores (PTC, PAI, PA) que reciben capacitación y/o actualización con al menos 40 horas por año												
1.1.9	Profesores (PTC, PAI y PA) que reciben capacitación y/o actualización con al menos 40 horas por año	162	24.00	180	32.73	149	25.45	125	22.73	80.29	69.44	Se continúa alcanzando la meta para fines de 2011.
Cuerpos Académicos: Total												
1.2.1	Consolidados.	3	75.00	3	100.00	0	0.00	1	33.33	100+	33.33	Se sigue con un CA Consolidado, conforme al PPI 2012, se requieren las metas y los otros 2 CA que están en consolidación participan en la convocatoria del 2013 para ser alcanzados.
En Formación												
Programas Académicos												
Programas de Maestría de TSI, PA y Licenciatura: Total												
2.1.1	Número y % de PE con estudios de flexibilidad para buscar su permanencia	2	100.00	2	100.00	0	0.00	2	100.00	100+	100	Los dos PE de Licenciatura ya cuentan con este indicador.
2.1.2	Número y % de PE con currículo flexible	2	100.00	2	100.00	0	0.00	2	100.00	100+	100	Los dos PE de Licenciatura ya cuentan con este indicador.
2.1.3	Número y % de PE que se actualizarán incorporando elementos de enfoques centrados en el estudiante o en el aprendizaje.	2	100.00	2	100.00	0	0.00	2	100.00	100+	100	Los dos PE de Licenciatura ya cuentan con este indicador.
2.1.4	Número y % de PE que se actualizarán incorporando estudios de seguimiento de egresados	2	100.00	2	100.00	0	0.00	2	100.00	100+	100	Los dos PE de Licenciatura ya cuentan con este indicador.
2.1.5	Número y % de PE que se actualizarán incorporando estudios de empleadores	2	100.00	2	100.00	0	0.00	2	100.00	100+	100	Los dos PE de Licenciatura ya cuentan con este indicador.
2.1.8	Número y % de PE basado en competencias	2	100.00	2	100.00	0	0.00	2	100.00	100+	100	Los dos PE de Licenciatura ya cuentan con este indicador.
2.1.9	Número y % de PE que alcanzarán al nivel 1 los CIEES.	2	100.00	2	100.00	0	0.00	2	100.00	100+	100	Los dos PE de Licenciatura ya cuentan con este indicador.



DIRECCIÓN DE FORTALECIMIENTO INSTITUCIONAL

CUMPLIMIENTO DE METAS COMPROMISO

Universidad Autónoma de Nuevo León
2011

Trimestre 3

Ejercicio fiscal

Nombre de la DES: FACULTAD DE DERECHO Y CRIMINOLOGÍA

Clave Convenio: PIPF2011-19NSU0011-14

Nombre del Proyecto: Fortalecer la capacidad y competitividad académica de la DES

Clave MC	Metas Compromiso	Original		Ajustado Anual		Ajustado Trimestral		Valores alcanzados en el Trimestre 3			Observaciones de la Institución	
		Número	%	Número	%	Número	%	Número	Indicador	Porcentaje Trimestral		Anual
2.1.10	PE que serán acreditados por organismos reconocidos por el COPAES.	2	100.00	2	100.00	0	0.00	1	50.00	100+	50	El PE de Derecho este programado a realizarse por la CONFEDE en octubre del 2012, en enero del 2013 ya se programó el PE de Criminología y el PE de Derecho y Criminología.
2.1.11	Número y % de PE de licenciatura y TSU de buena calidad del total de la DES.	2	100.00	2	100.00	0	0.00	2	100.00	100+	100	
Matrícula atendida en PE y TSU de buena calidad que son asociadas a los PE evaluables. Total: 8,766												
2.1.12	Número y % de matrícula atendida en PE de licenciatura y TSU de buena calidad del total asociado a los PE evaluables	8943	100.00	8768	100.00	8784	98.95	8180	93.29	93.24	93.29	Se crearon los nuevos docentes en el ciclo escolar, mismos que ya fueron reportados en el PPI 2012
Programas de licenciatura de posgrado. Total: 11												
2.2.1	PE que se actualizarán	0	0.00	3	27.27	2	18.18	2	18.18	100.00	66.67	Previdencia de presentar los datos PE ante la secretaría.
2.2.2	PE que evaluarán los CIEES.	0	0.00	2	18.18	1	9.09	1	9.09	100+	33.33	
2.2.3	PE reconocidos por el Programa Nacional de Posgrado de Calidad (PNPQ)	4	0.30	3	21.27	0	0.00	1	9.09	100+	33.33	
Matrícula atendida en PE de Posgrado de buena calidad. Total: 390												
2.2.6	Número y porcentaje de matrícula atendida en PE de posgrado de buena calidad.	390	0.54	120	52.31	90	68.23	53	40.77	59.89	44.17	Son los estudiantes que cursan el Doctorado
Eficacia terminal												
		B1	M2	%	M7	%	M8	%	M9	%	% Total	Observaciones/IES
2.3.4	Tasa de egreso por cohorte para PE de licenciatura	4899	2418	59.00	2050	50.01	0	0.00	972	100+	47.41	El semestre A se está de contar por lo que la medición del egreso aún se está consolidando.
2.3.5	Tasa de titulación por cohorte para PE de licenciatura	2116	1270	60.00	1040	48.15	940	44.42	150	100+	14.42	El semestre B aún no concluye por lo que se contempla solo el A.
2.3.6	Tasa de graduación para PE de posgrado	560	356	60.00	335	60.00	210	37.50	137	100+	48.77	Corresponde a la eficiencia terminal del semestre A.

Porcentaje ponderado del cumplimiento de las metas comprometidas: 74

Responsable del Proyecto:

Rector:



DIRECCIÓN DE FORTALECIMIENTO INSTITUCIONAL

CUMPLIMIENTO DE METAS CUATRIMESTRALES

Universidad Autónoma de Nuevo León
2011

Trimestre 3

Ejercicio fiscal

Nombre de la DES: FACULTAD DE DERECHO Y CRIMINOLOGÍA

Clave Clorano: PPRFZ011-19150001T-14

Nombre del Proyecto: Fortalecer la capacidad y competitividad académica de la DES

Clave MC	Metas Compromiso	Original		Ajustado Anual		Ajustado Trimestral		Número	Indicador	Trimestral	Anual	Observaciones de la Institución
		Número	%	Número	%	Número	%					
Capacidad Docente												
Prácticas Académicas, Número y porcentaje de PTC de la institución con: Tabla 3.4												
1.1.2	Maestría	59	53.00	50	53.19	48	51.06	69	63.83	100+	100+	Continuar ya con 60 PTC con necesidad de un total de 101
1.1.3	Doctorado	28	29.00	28	29.79	27	28.72	22	23.40	81.48	78.57	La meta se revisó para el PFI 2012 y continúa con 22 PTC con dictado.
1.1.4	Posgrado en el área disciplinar de su desempeño	50	64.00	50	53.19	48	51.06	82	87.23	100+	100+	82 PTC con posgrado de 101 PTC
1.1.5	Doctorado en el área disciplinar de su desempeño	28	100.00	28	29.79	27	28.72	22	23.40	81.48	78.57	22 con posgrado en su área de desempeño
1.1.6	Perfil deseable reconocido por el PROMEP-SES	33	35.00	37	38.36	36	38.50	41	43.82	100+	100+	Se alcanzó la meta y se supuso en 3 PTC que alcanzaron ser PROMEP
1.1.7	Ascripcón al SIN o SNC	22	23.00	19	20.21	18	19.15	18	17.82	88.89	84.21	Se mantiene el número actual de SIN en 18, esperando los resultados de la convocatoria 2012
1.1.8	Participación en el programa de becas	40	42.00	40	42.56	38	40.43	45	47.87	100+	100+	Se alcanzó la meta de PTC que participan en becas
Profesores (PTC, PNT y PA) que reciben capacitación y/o actualización con al menos 40 horas por año Tabla 3.59												
1.1.9		182	24.00	189	32.73	140	26.45	125	22.73	89.29	88.44	Se contempó alcanzar la meta para fines de año
Cuerpos Académicos Tabla 3												
En Formación Tabla 2												
1.2.1	Consolidados	3	75.00	3	100.00	0	0.00	1	33.33	100+	33.33	Seguros con un CA Consolidado, conforme al PFI 2012, se reasignaron las metas y los otros 2 CA que están en consolidación participarán en la convocatoria del 2013 para ser eficientados
1.2.3	En Formación	0	0.00	0	0.00	0	0.00	3	66.67	5.53	21.92	
Programas Educativos de SU, PA y Especializar Tabla 2												
2.1.1	Número y % de PE con estudios de regularidad para buscar su pertinencia	2	100.00	2	100.00	0	0.00	2	100.00	100+	100	Los dos PE de Licenciatura ya cuentan con este indicador
2.1.2	Número y % de PE con currículo flexible	2	100.00	2	100.00	0	0.00	2	100.00	100+	100	Los dos PE de Licenciatura ya cuentan con este indicador
2.1.3	Número y % de PE que se actualizarán incorporando elementos de enfoques centrados en el estudiante o en el aprendizaje	2	100.00	2	100.00	0	0.00	2	100.00	100+	100	Los dos PE de Licenciatura ya cuentan con este indicador
2.1.4	Número y % de PE que se actualizarán incorporando estudios de seguimiento de egresados	2	100.00	2	100.00	0	0.00	2	100.00	100+	100	Los dos PE de Licenciatura ya cuentan con este indicador
2.1.5	Número y % de PE que se actualizarán incorporando estudios de empleadores	2	100.00	2	100.00	0	0.00	2	100.00	100+	100	Los dos PE de Licenciatura ya cuentan con este indicador
2.1.8	Número y % de PE basado en competencias	2	100.00	2	100.00	0	0.00	2	100.00	100+	100	Los dos PE de Licenciatura ya cuentan con este indicador
2.1.9	Número y % de PE que alcanzarán el nivel 4 los CIEES	2	100.00	2	100.00	0	0.00	2	100.00	100	100	Los dos PE de Licenciatura ya cuentan con este indicador



DIRECCIÓN DE FORTALECIMIENTO INSTITUCIONAL

CUMPLIMIENTO DE METAS COMPROMISO

Universidad Autónoma de Nuevo León
2011

Trimestre 3

TRIMESTRE III

Ejercicio fiscal

Nombre de la DES:

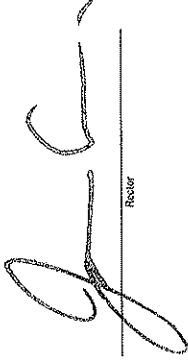
PIFIF-2011-1585U0011-14


Nombre del Proyecto: Fortalecer la capacidad y competitividad académica de la DES

Clave MC	Metas Compromiso	Original		Ajustado Anual		Ajustado Trimestral		Avance		Observaciones de la Institución	
		Número	%	Número	%	Número	%	Indicador	Porcentaje Trimestral / Anual		
2.1.10	PE que serán acreditados por organismos reconocidos por el COFAES.	2	100.00	2	100.00	0	0.00	1	50.00	50	EL PE de Derecho está programado a realizarse por la CONFEDE en octubre del 2012, en enero del 2013 ya se programó el PE de Criminología de Derecho y Criminología.
2.1.11	Número y % de PE de licenciatura y TSU de buena calidad del total de la matrícula.	2	100.00	2	100.00	0	0.00	2	100.00	100	Los PE de Derecho y Criminología corresponden a los PE de Lic. en Derecho y Lic. en Criminología.
Matrícula atendida en PE y TSU de buena calidad del total asociada a los PE evaluables. Total: 8748											
2.1.12	Número y % de matrícula atendida en PE de licenciatura y TSU de buena calidad del total asociada a los PE evaluables.	8943	100.00	8708	100.00	8784	99.35	8180	93.23	93.29	
Programas evaluados de postgrado. Total: 11											
2.2.1	PE que se actualizarán	0	0.00	3	27.27	2	18.18	2	18.18	66.67	Se agotan los nuevos docentes en el día de hoy, mismo que ya se han incorporados en el PAFI 2012.
2.2.2	PE que evaluarán los CIEES.	0	0.00	2	18.18	1	9.09	1	9.09	50.00	Presidencia de prosecretar los otros PE para actualización.
2.2.3	PE reconocidos por el Programa Nacional de Pagado de Calidad (PNPC)	4	0.30	3	27.27	0	0.00	1	9.09	25.00	
Matrícula atendida en PE de Postgrado de buena calidad. Total: 150											
2.2.6	Número y porcentaje de matrícula atendida en PE de postgrado de buena calidad.	380	9.54	120	31.58	50	13.16	53	13.95	44.17	Con los estudiantes que cursan el Doctorado.
Eficiencia Normas											
2.3.4	Tasa de egreso por cobertura para PE de licenciatura	4059	2418	59.00	2950	0	0.00	572	100+	47.81	El semestral A cubre de condor por lo que la medición del logro aún se está contabilizando.
2.3.5	Tasa de graduación por cobertura para PE de licenciatura	2116	1270	60.00	1040	48.15	44.42	150	100+	14.42	El semestre B aún no concluye por lo que se contempla solo el A.
2.3.6	Tasa de graduación para PE de postgrado	560	338	60.36	338	60.36	37.50	137	100+	40.77	Corresponden a la eficiencia terminal del semestre A.

Porcentaje ponderado del cumplimiento de las metas comprometidas:

74


Resolutor


Responsable del Proyecto

DIRECCIÓN DE FORTALECIMIENTO INSTITUCIONAL

CUMPLIMIENTO DE METAS ACADÉMICAS APOYADAS

19MSU00111
 Universidad Autónoma de Nuevo León
 Trimestre 3

Nombre de la DES: FACULTAD DE ECONOMÍA
 Nombre del Proyecto: FORTALECIMIENTO DE LA CAPACIDAD Y COMPETITIVIDAD ACADÉMICA DE LA DES Y ASESURAMIENTO DE LA FORMACIÓN INTEGRAL DEL ESTUDIANTE

Clave Objetivo	Objetivo Particular	Clave	Nombre	Monto Solicitado	Monto Apoyado	% del Monto Apoyado respecto del solicitado	Valor proyectado	Valor ajustado	Valor atendido	% del Avance	Monto Ejercido	Monto Trimestral a Ejercer	Valores alcanzados en el trimestre 3		Observaciones			
													% del Monto Trimestral a Ejercer	Monto Total Ejercido				
19MSU00111-15-01	Asegurar la calidad de los PE de posgrado reconocidos en el PIPC	1.1	Contar con 10% de los profesores y estudiantes del PE participando en programas de movilidad académica en 2012	\$161,000.00	\$0.00	0.00												
				\$376,000.00	\$376,000.00	100.00	56	40	38	87.50	72,860.00	\$60,000.00	100*	61.92		SIN APOYO		
				\$588,000.00	\$588,000.00	100.00	40	35	36	85.71	71,581.40	\$25,000.00	100**	94.85		SIN APOYO		
				\$398,000.00	\$0.00	0.00												SIN APOYO
				Subtotal OP 1	\$1,411,000.00	\$954,000.00	68.32				\$144,841.40	\$85,000.00	178.26	\$783,419.89	\$1,138			
19MSU00111-15-02	Asegurar la consolidación de los CA de la DES	2.1	Tener 84% de los PTCs miembros del SIN en 2012	\$1,780,000.00	\$0.00	0.00												
				\$372,000.00	\$292,000.00	78.49	18	18	15	83.33	0.00	\$30,000.00	0.00	42.22		SIN APOYO		
				\$20,000.00	\$0.00	0.00												SIN APOYO
				\$380,000.00	\$0.00	0.00												SIN APOYO
				Subtotal OP 2	\$2,502,000.00	11.87					30.00	\$30,000.00	10.00	\$723,440.20	42.22			
19MSU00111-15-03	Incrementar la competitividad académica de la DES	3.1	Asegurar la acreditación de la licenciatura en Economía ante CONACE	\$10,000.00	\$0.00	0.00												
				\$150,000.00	\$0.00	0.00											SIN APOYO	
				\$150,000.00	\$0.00	0.00												SIN APOYO
				\$150,000.00	\$0.00	0.00												SIN APOYO
				Subtotal OP 3	\$370,000.00	0.00					\$57,716.00	\$60,000.00	96.19	\$57,716.00	96.19			
19MSU00111-15-04	Asegurar la formación integral de los estudiantes de la DES	4.1	Incrementar en 20% el número de estudiantes participando en actividades extracurriculares en 2012	\$128,000.00	\$0.00	0.00												
				\$55,000.00	\$0.00	0.00												SIN APOYO
				Subtotal OP 4	\$183,000.00	0.00					\$57,716.00	\$50,000.00	96.19	\$57,716.00	96.19			
				Subtotal	\$5,783,000.00	\$2,566,000.00	44.37				\$1,022,557.40	\$1,145,000.00	19.78	\$2,723,440.20	47.12			

DIRECCIÓN DE FORTALECIMIENTO INSTITUCIONAL

CUMPLIMIENTO DE METAS COMPROMISO

Universidad Autónoma de Nuevo León
2011

Trimestre 3

19MSJU0111
Ejercicio fiscal

FACULTAD DE ECONOMÍA

PIPIFI-2011-19MSJU011T-15

Nombre del Proyecto: FORTALECIMIENTO DE LA CAPACIDAD Y COMPETITIVIDAD ACADEMICA DE LA DES Y ASEGURAMIENTO DE LA FORMACIÓN INTEGRAL DEL ESTUDIANTE

Clave MC	Metas Compromiso	Original		Ajustado Anual		Ajustado Trimestral		Número	Valores alcanzados en el trimestre 3		Observaciones de la Institución
		Número	%	Número	%	Número	%		Porcentajes		
									Indicador	Trimestral	
Capacidad Académica											
Personal Académico: Número y porcentaje de PIC de la institución con: Total:24											
1.1.2	Maestría	7	28.00	7	29.17	7	29.17	7	29.17	100.00	100
1.1.3	Doctorado	18	72.00	17	70.83	17	70.83	17	70.83	100.00	100
1.1.4	Posgrado en el área disciplinar de su desempeño	7	28.00	7	29.17	7	29.17	7	29.17	100.00	100
1.1.5	Doctorado en el área disciplinar de su desempeño	18	72.00	17	70.83	17	70.83	17	70.83	100.00	100
1.1.6	Perfil deseable reconocido por el PROMEP-SES	18	72.00	18	75.00	0	0.00	19	86.67	100+	38.83
1.1.7	Adscripción al SNI o SNC	16	64.00	14	58.33	13	54.17	13	54.17	100.00	92.86
1.1.8	Participación en el programa de tutorías	21	84.00	20	83.33	18	75.00	18	75.00	100.00	90
Cuerpos Académicos: Total:3											
1.2.1	Consolidados.	3	100.00	2	66.67	0	0.00	2	66.67	100+	100.00
1.2.2	En Consolidación.	0	0.00	1	33.33	0	0.00	1	33.33	100+	100.00
Competitividad Académica											
Programas educativos de TSU, PA y licenciatura: Total:1											
2.1.1	Número y % de PE con estudios de factibilidad para buscar su pertinencia	1	100.00	1	100.00	0	0.00	1	100.00	100+	100.00
2.1.2	Número y % de PE con currículo flexible	1	100.00	1	100.00	0	0.00	0	0.00	0.00	0.00
2.1.3	Número y % de PE que se actualizarán incorporando elementos de enfoques centrados en el estudiante o en el aprendizaje.	1	100.00	1	100.00	0	0.00	1	100.00	100+	100.00
2.1.4	Número y % de PE que se actualizarán incorporando estudios de seguimiento de egresados	1	100.00	1	100.00	0	0.00	0	0.00	0.00	0.00
2.1.5	Número y % de PE que se actualizarán incorporando estudios de empleadores	1	100.00	1	100.00	0	0.00	1	100.00	100+	100.00
2.1.6	Número y % de PE que se actualizarán incorporando el servicio social en el plan de estudios	1	100.00	1	100.00	0	0.00	1	100.00	100+	100.00
2.1.8	Número y % de PE basado en competencias	1	100.00	1	100.00	0	0.00	1	100.00	100+	100.00
2.1.9	Número y % de PE que alcanzarán el nivel 1 los CIEES.	0	0.00	1	100.00	0	0.00	1	100.00	100+	100.00
2.1.10	PE que serán acreditados por organismos reconocidos por el COPAES.	0	0.00	1	100.00	0	0.00	1	100.00	100+	100.00
2.1.11	Número y % de PE de licenciatura y TSU de buena calidad del total de la oferta educativa evaluable	1	100.00	1	100.00	0	0.00	1	100.00	100+	100.00
Matricula atendida en PE y TSU de buena calidad del total asociada a los PE evaluables: Total:0											
2.1.12	Número y % de matrícula atendida en PE de licenciatura y TSU de buena calidad del total asociada a los PE evaluables	320	100.00	320	0.00	0	0.00	0	0.00	0.00	0.00
Programas educativos de posgrado: Total:3											
2.2.1	PE que se actualizarán	1	33.00	1	33.33	0	0.00	1	33.33	100+	100.00

DIRECCIÓN DE FORTALECIMIENTO INSTITUCIONAL

CUMPLIMIENTO DE METAS COMPROMISO

Universidad Autónoma de Nuevo León
2011
Trimestre 3

19MSU00111
Ejercicio fiscal

Nombre de la DES: FACULTAD DE ECONOMÍA

Clave Convenio: P/IFI-2011-19MSU001-1T-15

Nombre del Proyecto: FORTALECIMIENTO DE LA CAPACIDAD Y COMPETITIVIDAD ACADÉMICA DE LA DES Y ASEGURAMIENTO DE LA FORMACIÓN INTEGRAL DEL ESTUDIANTE

Clave MC	Metas Compromiso	Original				Ajustado Anual				Ajustado Trimestral				Valores alcanzados en el trimestre 3				Observaciones de la Institución
		Número		%		Número		%		Número		%		Porcentajes		Número		
		M1	M2	%	M2	%	M2	%	M2	%	% Trimestral	Anual						
2.2.3	PE reconocidos por el Programa Nacional de Posgrado de Calidad (PNPC)	3		100.00	2		66.67	0		0.00	2		100.00		2		100.00	
2.2.4	PE que ingresarán al Programa de Fomento a la Calidad (PFC)	1		33.00	1		33.33	0		0.00	0		0.00		0		0.00	
Metrícula atendida en PE de Posgrado de buena calidad. Total:0		57		100.00	57		0.00	0		0.00	57		100.00		57		100.00	
2.2.6	Número y porcentaje de matrícula atendida en PE de posgrado de buena calidad.	M1	M2	%	M2	%		M2	%		M2	%		% Alcanzado	% Alcanzado	% Trimestral	% Total	Observaciones IES
2.3.4	Tasa de egreso por cohorte para PE de licenciatura	95	52	55.00	52	54.74		0	0.00		40	42.11		0.00	40	42.11	76.92	
2.3.5	Tasa de titulación por cohorte para PE de licenciatura	95	35	37.00	35	36.84		0	0.00		36	37.89		0.00	36	37.89	52.71	
2.3.6	Tasa de graduación para PE de posgrado	45	27	60.00	27	60.00		0	0.00		27	60.00		0.00	27	60.00	100.00	

Porcentaje ponderado del cumplimiento de las metas compromiso: 0

[Handwritten Signature]

Rector



Responsable del Proyecto

FACULTAD DE ECONOMÍA
DIRECCION



Universidad Autónoma de Nuevo León
Ejercicio fiscal 2011
 Trimestre 3

Nombre de la DES: FACULTAD DE ENFERMERIA
 Clave Convenio: PIPFI-2011-19MSU0011T-16
 Nombre del Proyecto: Fortalecimiento de la Capacidad Competitividad e Innovación Académica de la Facultad de Enfermería de la UANL

DIRECCIÓN DE FORTALECIMIENTO INSTITUCIONAL
 CUMPLIMIENTO DE METAS ACADÉMICAS APOYADAS

Clave Objetivo	Objetivo Particular	Clave	Nombre	Monto Solicitado	Monto Apoyado	% del Monto Apoyado respecto del solicitado	Valor proyectado	Valor ajustado	Valor alcanzado	% del Avance	Monto Ejecutado	Monto Trimestral a Ejercer	% De Monto Trimestral a Ejercer	Monto Total Ejecutado	% del Monto Ejecutado	Ponderación Global de Avance	Observaciones
19MSU0011T-16-01	Fortalecer la planta docente en la FAEN con conocimientos, habilidades docentes que favorezcan la enseñanza, que permita el avance del conocimiento de enfermería, el desarrollo de los Cuerpos académicos, a fin de que impacte en el cuidado que se proporciona a la población	1.1	41 profesores se actualizan en los procesos de aprendizaje y en enfermería avanzada con 2 cursos al año	\$1,108,020.00	\$1,108,020.00	100.00	42	42	10	23.80	0.00	\$193,000.00	0.00	\$191,505.23	17.28		
		1.2	Incrementar a la producción Científica a 20 artículos por año	\$455,457.00	\$415,157.00	90.95	20	20	20	100.00	180.00	\$282,748.00	0.06	\$59,820.81	14.40		
		1.3	Al menos un profesor visitante	\$370,265.00	\$284,264.00	77.37	3	3	2	66.66	0.00	\$209,284.00	0.00	\$48,180.87	18.23		
		1.4	Desarrollar 2 redes de trabajo conjunto para incrementar la investigación y mantener la consistencia de los CA	\$285,594.00	\$294,102.00	59.22	2	2	2	100.00	258,494.40	\$0.00	100-	\$258,494.40	87.89		
			Subtotal OP 1	\$2,520,335.00	\$2,091,543.00	82.58	13	13	9	69.23	\$258,674.40	\$685,012.00	37.76	\$358,001.31	26.80	79.00	
19MSU0011T-16-04	Fortalecer la formación integral de los estudiantes de pre y pos grado, a fin de egresar profesionales competitivos de enfermería a nivel nacional e internacional	2.1	Incrementar a trece el número de estudiantes de pre y pos grado que participan en el programa de movilidad nacional e internacional	\$800,000.00	\$350,000.00	43.75	13	13	9	69.23	0.00	\$0.00	0.00	\$10,787.54	3.08		
		2.2	100% de los estudiantes maneja	\$0.00	\$0.00	0.00								SIN APOYO			
		2.3	Incrementar en 10 % el número de estudiantes que se incorporan a la formación en segundo idioma	\$0.00	\$0.00	0.00								SIN APOYO			
		2.4	100% de estudiantes de la DES participan en el Programa de Tutoría	\$150,000.00	\$0.00	0.00								SIN APOYO			
			Subtotal OP 2	\$950,000.00	\$350,000.00	36.84	1	1	1	100.00	\$0.00	\$0.00	0.00	\$10,787.64	3.08	69.23	
19MSU0011T-16-02	Contar con una oferta educativa de buena calidad para la formación de profesionales de los PE de PAP Lic. Enfermería, competentes a nivel nacional e internacional	3.1	PE de Lic. En Enfermería mantiene los indicadores de calidad y su implementación de acuerdo al Modelo educativo de la UANL	\$1,098,972.00	\$300,175.00	27.31	1	1	1	100.00	129,211.15	\$0.00	100-	\$202,774.95	67.85		
		3.2	Los PE de PAP y Lic. Enfermería fortalecen la vinculación con el sector social	\$0.00	\$0.00	0.00								SIN APOYO			
		3.3	Incrementar la calidad del PE de Lic. en Enfermería mediante la videoconferencia como apoyo al aprendizaje	\$0.00	\$0.00	0.00								SIN APOYO			
		3.4	Incrementar la calidad del PE de Lic. en Enfermería que se imparte en modalidad semi presencial	\$0.00	\$0.00	0.00								SIN APOYO			
			Subtotal OP 3	\$1,098,972.00	\$300,175.00	27.31	2	2	2	100.00	\$129,211.15	\$0.00	0.00	\$202,774.95	67.55	100.00	
19MSU0011T-16-03	Contar con una oferta educativa de buena calidad para la formación de Maestros y Doctores en	4.1	PE de Doctorado y MCE mantienen la calidad y su registro al PNPCC	\$430,692.00	\$162,072.00	37.83	2	2	2	100.00	11,020.00	\$0.00	100-	\$59,847.75	24.88		



Universidad Autónoma de Nuevo León
Trimestre 3

Ejercicio fiscal 2011
Nombre de la DES: FACULTAD DE ENFERMERÍA
Clave Convenio: PPIFI-2011-19MSU001T-16
Nombre del Proyecto: Fortalecimiento de la Capacidad Competitividad e Innovación Académica de la Facultad de Enfermería de la UANL

DIRECCIÓN DE FORTALECIMIENTO INSTITUCIONAL

CUMPLIMIENTO DE METAS ACADÉMICAS APOYADAS

Clave Objetivo	Objetivo Particular	Clave	Nombre	Monto Solicitado	Monto Apoyado	% del Monto Apoyado respecto del solicitado	Valor proyectado	Valor ajustado	Valor alcanzado	Valores alcanzados en el trimestre 3			% del Monto Ejercido	Ponderación Global de Avance	Observaciones
										Monto Ejercido	Monto Trimestral a Ejercer	% De Monto Trimestral a Ejercer			
	Ciencias de Enfermería, competentes a nivel nacional e internacional	4.2	Incrementar la calidad del PE de Maestría en Ciencias de Enfermería que se imparte en modalidad semi presencial	\$0.00	\$0.00	0.00			SIN APOYO						
		4.3	Los programas de Maestría y Doctorado en ciencias de enfermería atienden las recomendaciones del PNPC y mantienen su calidad	\$0.00	\$0.00	0.00			SIN APOYO						
		4.4	100% de los PTC imparten los programas de Pos grado de calidad	\$0.00	\$0.00	0.00			SIN APOYO						
Subtotal OP 4				\$430,692.00	\$162,072.00	37.63				\$11,020.00	\$0.00	0.00	\$39,847.75	24.58	
				\$5,000,000.00	\$2,893,794.00	57.88				\$398,505.55	685,012.00	58.23	\$11,417.55	28.03	
														100.00	

[Handwritten signature]
Rector



[Handwritten signature]
Responsable del Proyecto

DIRECCIÓN



DIRECCIÓN DE FORTALECIMIENTO INSTITUCIONAL

CUMPLIMIENTO DE METAS COMPROMISO

**Universidad Autónoma de Nuevo León
2011**

Trimestre 3

19MSU00111

Ejercicio fiscal

Nombre de la DES: FACULTAD DE ENFERMERIA
Clave Convenio: PIFI-2011-19MSU00111-16

Nombre del Proyecto: Fortalecimiento de la Capacidad Competitividad e Innovación Académica de la Facultad de Enfermería de la UANL

Clave MC	Metas Compromiso	Original		Ajustado Anual		Ajustado Trimestral		Número	Valores alcanzados en el trimestre 3			Observaciones de la Institución
		Número	%	Número	%	Número	%		Indicador	Porcentajes Trimestral	Annual	
Capacidad Académica												
Personal académico. Número y porcentaje de PTC de la institución con: Total:40												
1.1.2	Maestría	35	73.00	28	70.00	0	0.00	26	65.00	100+	92.86	SE incremento el numero de PTC con Doctorado
1.1.3	Doctorado	12	25.00	12	30.00	0	0.00	12	30.00	100+	100	SE incremento el numero de PTC con Doctorado
1.1.4	Posgrado en el área disciplinar de su desempeño	46	96.00	40	100.00	40	100.00	34	85.00	85.00	85	Se disminuyo el numero de PTC por proceso de jubilación
1.1.5	Doctorado en el área disciplinar de su desempeño	11	23.00	12	30.00	0	0.00	12	30.00	100+	100	Los PTC con mas de 25 años de antigüedad están haciendo doctorados otras disciplinas
1.1.6	Perfil deseable reconocido por el PROMEP-SES	34	71.00	31	77.50	28	70.00	30	75.00	100+	96.77	Se incremento el numero de PTC con PROMEP
1.1.7	Adscripción al SNI o SNC	11	23.00	11	27.50	11	27.50	11	27.50	100.00	100	
1.1.8	Participación en el programa de tutorías	48	100.00	40	100.00	40	100.00	40	100.00	100.00	100	
Profesores (PTC, PMT, PA) que reciben capacitación. Total:117												
1.1.9	Profesores (PTC, PMT y PA) que reciben capacitación y/o actualización con al menos 40 horas por año	41	85.00	40	34.19	35	29.91	10	8.55	28.57	25	Se continúa la capacitación de PTC y PA
Cuerpos Académicos: Total:3												
1.2.2	En Consolidación.	2	67.00	2	66.67	0	0.00	2	66.67	100+	100	Prevención de Adicciones, Respuestas Humanas a la Salud y enfermedad
1.2.3	En Formación.	1	33.00	1	33.33	0	0.00	1	33.33	100+	100	Administración y Gerencia del cuidado
Competitividad Académica												
Programas educativos de TSU, PA y licenciatura. Total:2												
2.1.1	Número y % de PE con estudios de factibilidad para buscar su pertinencia	2	100.00	1	50.00	0	0.00	1	50.00	100+	100	Licenciatura en enfermería
2.1.2	Número y % de PE con currículo flexible	1	50.00	1	50.00	0	0.00	1	50.00	100+	100	Licenciatura en enfermería

Clave MC	Metas Compromiso	Original		Ajustado Anual		Ajustado Trimestral		Número	Observaciones de la Institución
		Número	%	Número	%	Número	%		
		Avance		Porcentajes		Anual			
				Indicador	Trimestral	Anual			
2.1.3	Número y % de PE que se actualizarán incorporando elementos de enfoques centrados en el estudiante o en el aprendizaje.	2	100.00	1	50.00	0	0.00	1	Licenciatura en enfermería
2.1.4	Número y % de PE que se actualizarán incorporando estudios de seguimiento de egresados	2	100.00	1	50.00	0	0.00	1	Licenciatura en enfermería
2.1.5	Número y % de PE que se actualizarán incorporando estudios de empleadores	2	100.00	1	50.00	0	0.00	1	Licenciatura en enfermería
2.1.8	Número y % de PE basado en competencias	2	100.00	1	50.00	0	0.00	1	Licenciatura en enfermería
2.1.9	Número y % de PE que alcanzarán el nivel 1 los CIEES.	2	100.00	1	50.00	0	0.00	2	Licenciatura en enfermería Modalidad escolarizada y mixta
2.1.10	PE que serán acreditados por organismos reconocidos por el COPAES.	1	100.00	1	50.00	0	0.00	1	Licenciatura en enfermería
2.1.11	Número y % de PE de licenciatura y TSU de buena calidad del total de la oferta educativa evaluable	2	100.00	1	50.00	0	0.00	1	Licenciatura en enfermería
Matrícula atendida en PE y TSU de buena calidad del total asociada a los PE evaluables.		Total:1,589							
2.1.12	Número y % de matrícula atendida en PE de licenciatura y TSU de buena calidad del total asociada a los PE evaluables	1418	100.00	1589	100.00	0	0.00	1775	Incremento en el número de alumnos de primer ingreso
Programas educativos de posgrado: Total:2									
2.2.1	PE que se actualizarán	2	100.00	2	100.00	0	0.00	2	Maestría y Doctorado en Ciencias de Enfermería
2.2.3	PE reconocidos por el Programa Nacional de Posgrado de Calidad (PNPC)	2	100.00	2	100.00	0	0.00	2	Maestría y Doctorado en Ciencias de Enfermería
Matrícula atendida en PE de Posgrado de buena calidad. Total:62									
2.2.6	Número y porcentaje de matrícula atendida en PE de posgrado de buena calidad.	95	100.00	62	100.00	0	0.00	108	Incremento en número de estudiantes de primer ingreso
Eficiencia terminal:		M1	M2	%	M2	%	M2	%	Observaciones IES
2.3.2	Tasa de egreso por cohorte para PE de TSU y PA	25	25	100.00	25	100.00	0	0.00	
2.3.3	Tasa de titulación por cohorte para PE de TSU y PA	25	18	70.00	18	72.00	0	0.00	
2.3.4	Tasa de egreso por cohorte para PE de licenciatura	316	237	75.00	237	75.00	0	0.00	
2.3.5	Tasa de titulación por cohorte para PE de licenciatura	222	100	45.00	100	45.00	0	0.00	
2.3.6	Tasa de graduación para PE de posgrado	82	82	100.00	82	100.00	0	0.00	



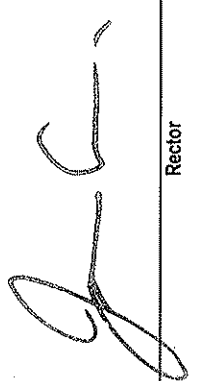
CUMPLIMIENTO DE METAS COMPROMISO


Universidad Autónoma de Nuevo León
2011
Trimestre 3

Ejercicio fiscal

Nombre de la DES: FACULTAD DE ENFERMERÍA
Clave Convenio: P/IFI-2011-19MSU001T-16
Nombre del Proyecto: Fortalecimiento de la Capacidad Competitividad e Innovación Académica de la Facultad de Enfermería de la UANL

Clave MC	Metas Compromiso	Original		Ajustado Anual		Ajustado Trimestral		Valores alcanzados en el trimestre 3			
		Número	%	Número	%	Número	%	Número	Indicador	Porcentajes Trimestral	Observaciones de la Institución
Porcentaje ponderado del cumplimiento de las metas compromiso:											74.59


Rector


Responsable del Proyecto



DIRECCIÓN



Universidad Autónoma de Nuevo León

2011 Trimestre 3

Ejercicio fiscal
 Nombre de la DES:
 Clave Convenio
 Nombre del Proyecto:

DIRECCIÓN DE FORTALECIMIENTO INSTITUCIONAL

CUMPLIMIENTO DE METAS ACADÉMICAS APOYADAS

Clave Objetivo	Objetivo Particular	Clave	Nombre	Monto Solicitado	Monto Aprobado	% del Monto Aprobado respecto del Solicitado	Valor proyectado	Valor ajustado	Valor abonado	% del Avance	Monto Ejecutado	Monto Trimestral a Ejecutar	% Do Monto Trimestral a Ejecutar	Monto Total Ejecutado	% del Monto Ejecutado	Ponderación Global de Avance	Observaciones	
																		Valores programados en el trimestre 3
OP/PEP-2011-19MSU00117-01	Desarrollo de los cuerpos académicos y fortalecimiento de la planta académica	1.1	Augurar la consolidación del CA "Ingeniería, Discursos, Semiótica y estudios de la cultura de la región"	\$2,408,000.00	\$1,973,147.00	79.86%	1	1	100%	100%	176,788.43	\$554,660.00	31.77	\$516,490.13	26.85%		Mete cumplida	
			1.2 Mejorar el grado de consolidación del CA "Cambio educativo, discursos y actores y prácticas"	\$3,740,000.00	\$2,986,947.00	79.86%	1	1	100%	100%	100%	497,662.84	\$679,617.00	73.22	\$895,450.49	23.97		El CA se encuentra ya en Consolidación.
OP/PEP-2011-19MSU00117-02	Incremento de competitividad de los programas educativos de Licenciatura	2.1	Promover la formación y Aumentar las redes de cooperación académica, investigación y publicación conjunta con otras DES nacionales e internacionales	\$240,000.00	\$0.00	0.00%			SIN APOYO					SIN APOYO				
			2.2 Impulsar la innovación educativa	\$160,000.00	\$0.00	0.00%			SIN APOYO						SIN APOYO			
OP/PEP-2011-19MSU00117-03	Incremento de competitividad de los programas educativos de Licenciatura	2.1	Subtotal OP 1	\$5,388,000.00	\$4,910,094.00	78.86%	2	7	100%	100%	\$672,951.27	\$1,234,277.00	54.60	\$1,411,930.62	26.75%	100.00	Todos los PE de la DES (7) se encuentran en nivel de los CIEES y avanza en la acreditación Internacional del de Sociología.	
			Subtotal OP 2	\$663,000.00	\$529,505.00	79.86%	2	7	100%	100%	289,840.00	\$0.00	100%	\$370,292.92	71.06			
Subtotal OP 3				\$520,000.00	\$5,439,599.00	69.46%			SIN APOYO					\$957,791.27	17.25%			
Subtotal OP 4				\$223,000.00	\$529,505.00	23.74%			SIN APOYO					\$783,292.92	35.35%			
Subtotal OP 5				\$620,000.00	\$0.00	0.00%			SIN APOYO					\$0.00	0.00%			
Subtotal OP 6				\$20,000.00	\$0.00	0.00%			SIN APOYO					\$0.00	0.00%			
Subtotal OP 7				\$7,837,000.00	\$5,439,599.00	69.46%			SIN APOYO					\$7,837,000.00	100.00%			
Subtotal OP 8				\$620,000.00	\$0.00	0.00%			SIN APOYO					\$0.00	0.00%			
Subtotal OP 9				\$20,000.00	\$0.00	0.00%			SIN APOYO					\$0.00	0.00%			
Subtotal OP 10				\$20,000.00	\$0.00	0.00%			SIN APOYO					\$0.00	0.00%			
Subtotal OP 11				\$20,000.00	\$0.00	0.00%			SIN APOYO					\$0.00	0.00%			
Subtotal OP 12				\$20,000.00	\$0.00	0.00%			SIN APOYO					\$0.00	0.00%			
Subtotal OP 13				\$20,000.00	\$0.00	0.00%			SIN APOYO					\$0.00	0.00%			
Subtotal OP 14				\$20,000.00	\$0.00	0.00%			SIN APOYO					\$0.00	0.00%			
Subtotal OP 15				\$20,000.00	\$0.00	0.00%			SIN APOYO					\$0.00	0.00%			
Subtotal OP 16				\$20,000.00	\$0.00	0.00%			SIN APOYO					\$0.00	0.00%			
Subtotal OP 17				\$20,000.00	\$0.00	0.00%			SIN APOYO					\$0.00	0.00%			
Subtotal OP 18				\$20,000.00	\$0.00	0.00%			SIN APOYO					\$0.00	0.00%			
Subtotal OP 19				\$20,000.00	\$0.00	0.00%			SIN APOYO					\$0.00	0.00%			
Subtotal OP 20				\$20,000.00	\$0.00	0.00%			SIN APOYO					\$0.00	0.00%			
Subtotal OP 21				\$20,000.00	\$0.00	0.00%			SIN APOYO					\$0.00	0.00%			
Subtotal OP 22				\$20,000.00	\$0.00	0.00%			SIN APOYO					\$0.00	0.00%			
Subtotal OP 23				\$20,000.00	\$0.00	0.00%			SIN APOYO					\$0.00	0.00%			
Subtotal OP 24				\$20,000.00	\$0.00	0.00%			SIN APOYO					\$0.00	0.00%			
Subtotal OP 25				\$20,000.00	\$0.00	0.00%			SIN APOYO					\$0.00	0.00%			
Subtotal OP 26				\$20,000.00	\$0.00	0.00%			SIN APOYO					\$0.00	0.00%			
Subtotal OP 27				\$20,000.00	\$0.00	0.00%			SIN APOYO					\$0.00	0.00%			
Subtotal OP 28				\$20,000.00	\$0.00	0.00%			SIN APOYO					\$0.00	0.00%			
Subtotal OP 29				\$20,000.00	\$0.00	0.00%			SIN APOYO					\$0.00	0.00%			
Subtotal OP 30				\$20,000.00	\$0.00	0.00%			SIN APOYO					\$0.00	0.00%			
Subtotal OP 31				\$20,000.00	\$0.00	0.00%			SIN APOYO					\$0.00	0.00%			
Subtotal OP 32				\$20,000.00	\$0.00	0.00%			SIN APOYO					\$0.00	0.00%			
Subtotal OP 33				\$20,000.00	\$0.00	0.00%			SIN APOYO					\$0.00	0.00%			
Subtotal OP 34				\$20,000.00	\$0.00	0.00%			SIN APOYO					\$0.00	0.00%			
Subtotal OP 35				\$20,000.00	\$0.00	0.00%			SIN APOYO					\$0.00	0.00%			
Subtotal OP 36				\$20,000.00	\$0.00	0.00%			SIN APOYO					\$0.00	0.00%			
Subtotal OP 37				\$20,000.00	\$0.00	0.00%			SIN APOYO					\$0.00	0.00%			
Subtotal OP 38				\$20,000.00	\$0.00	0.00%			SIN APOYO					\$0.00	0.00%			
Subtotal OP 39				\$20,000.00	\$0.00	0.00%			SIN APOYO					\$0.00	0.00%			
Subtotal OP 40				\$20,000.00	\$0.00	0.00%			SIN APOYO					\$0.00	0.00%			
Subtotal OP 41				\$20,000.00	\$0.00	0.00%			SIN APOYO					\$0.00	0.00%			
Subtotal OP 42				\$20,000.00	\$0.00	0.00%			SIN APOYO					\$0.00	0.00%			
Subtotal OP 43				\$20,000.00	\$0.00	0.00%			SIN APOYO					\$0.00	0.00%			
Subtotal OP 44				\$20,000.00	\$0.00	0.00%			SIN APOYO					\$0.00	0.00%			
Subtotal OP 45				\$20,000.00	\$0.00	0.00%			SIN APOYO					\$0.00	0.00%			
Subtotal OP 46				\$20,000.00	\$0.00	0.00%			SIN APOYO					\$0.00	0.00%			
Subtotal OP 47				\$20,000.00	\$0.00	0.00%			SIN APOYO					\$0.00	0.00%			
Subtotal OP 48				\$20,000.00	\$0.00	0.00%			SIN APOYO					\$0.00	0.00%			
Subtotal OP 49				\$20,000.00	\$0.00	0.00%			SIN APOYO					\$0.00	0.00%			
Subtotal OP 50				\$20,000.00	\$0.00	0.00%			SIN APOYO					\$0.00	0.00%			
Subtotal OP 51				\$20,000.00	\$0.00	0.00%			SIN APOYO					\$0.00	0.00%			
Subtotal OP 52				\$20,000.00	\$0.00	0.00%			SIN APOYO					\$0.00	0.00%			
Subtotal OP 53				\$20,000.00	\$0.00	0.00%			SIN APOYO					\$0.00	0.00%			
Subtotal OP 54				\$20,000.00	\$0.00	0.00%			SIN APOYO					\$0.00	0.00%			
Subtotal OP 55				\$20,000.00	\$0.00	0.00%			SIN APOYO					\$0.00	0.00%			
Subtotal OP 56				\$20,000.00	\$0.00	0.00%			SIN APOYO					\$0.00	0.00%			
Subtotal OP 57				\$20,000.00	\$0.00	0.00%			SIN APOYO					\$0.00	0.00%			
Subtotal OP 58				\$20,000.00	\$0.00	0.00%			SIN APOYO					\$0.00	0.00%			
Subtotal OP 59				\$20,000.00	\$0.00	0.00%			SIN APOYO					\$0.00	0.00%			
Subtotal OP 60				\$20,000.00	\$0.00	0.00%			SIN APOYO					\$0.00	0.00%			

M. Ann Markt
 Responsable del Proyecto



DIRECCION



CUMPLIMIENTO DE METAS COMPROMISO

19MSU0011T
Ejercicio fiscal
Nombre de la DES:
Clave Convenio
Nombre del Proyecto:

Universidad Autónoma de Nuevo León
2011
Trimestre 3
FACULTAD DE FILOSOFÍA Y LETRAS
P/PRI4-2011-19MSU0011T-17
Proyecto de Desarrollo para la mejora de la capacidad y competitividad académica.

Clave MC	Metas Compromiso	Original		Ajustado Anual		Ajustado Trimestral		Número	Porcentajes	Observaciones de la Institución	
		Número	%	Número	%	Número	%				
		Valores alcanzados en el trimestre 3		Avance		Indicador					Anual
Capacidad Académica											
Personal académico. Número y porcentaje de PTC de la institución con: Total:35											
1.1.2	Maestría	37	46.25	50	58.82	42	49.41	100	100+	Todos los PTC de la Facultad ya tienen un posgrado.	
1.1.3	Doctorado	35	43.75	35	41.18	0	0.00	100	100+	Aún hay profesores cursando un doctorado.	
1.1.4	Posgrado en el área disciplinar de su desempeño	72	90.00	85	100.00	67	78.82	100	100+	Sus estudios están relacionados con las materias que imparten.	
1.1.5	Doctorado en el área disciplinar de su desempeño	35	43.75	35	41.18	0	0.00	100	100+	Sus estudios están relacionados con las materias que imparten.	
1.1.6	Perfil deseable reconocido por el PROMEP-SES	37	46.25	38	44.71	0	0.00	100	100+	Meta cumplida.	
1.1.7	Adscripción al SNI o SNC	27	33.75	15	17.65	0	0.00	100	100+	Aplicaron para su ingreso y profesores.	
1.1.8	Participación en el programa de tutorías	80	100.00	85	100.00	0	0.00	100	100+	Meta cumplida.	
Profesores (PTC,PMT,PA) que reciben capacitación. Total:300											
1.1.9	Profesores (PTC, PMT y PA) que reciben capacitación y/o actualización con al menos 40 horas por año	300	100.00	300	100.00	0	0.00	100	33.33	100+	Meta cumplida.
Cuerpos Académicos: Total:2											
1.2.1	Consolidados.	2	100.00	1	50.00	0	0.00	100	100+	Meta cumplida.	
1.2.2	En Consolidación.	0	0.00	1	50.00	0	0.00	100	100+	Meta rebasada	
Competitividad Académica											
Programas educativos de TSU, PA y licenciatura: Total:7											
2.1.1	Número y % de PE con estudios de factibilidad para buscar su pertinencia	7	100.00	7	100.00	0	0.00	100	100+	Meta cumplida	
2.1.2	Número y % de PE con currículo flexible	7	100.00	7	100.00	0	0.00	100	100+	Meta cumplida.	
2.1.3	Número y % de PE que se actualizarán incorporando elementos de enfoques centrados en el estudiante o en el aprendizaje.	7	100.00	7	100.00	0	0.00	100	100+	Meta cumplida.	
2.1.4	Número y % de PE que se actualizarán incorporando estudios de seguimiento de egresados	7	100.00	7	100.00	0	0.00	100	100+	Meta cumplida.	
2.1.5	Número y % de PE que se actualizarán incorporando estudios de empleadores	7	100.00	7	100.00	0	0.00	100	100+	Meta cumplida.	
2.1.6	Número y % de PE que se actualizarán incorporando el servicio social en el plan de estudios	7	100.00	7	100.00	0	0.00	100	100+	Meta cumplida.	
2.1.7	Número y % de PE que se actualizarán incorporando la práctica profesional en el plan de estudios	7	100.00	2	28.57	0	0.00	100	100+	Meta cumplida.	
2.1.8	Número y % de PE basado en competencias	7	100.00	7	100.00	0	0.00	100	100+	Meta cumplida.	
2.1.9	Número y % de PE que alcanzarán el nivel 3 los CIEES.	7	100.00	7	100.00	0	0.00	100	100+	Meta cumplida.	
2.1.10	PE que serán acreditados por organismos reconocidos por el COPAES.	7	100.00	7	100.00	0	0.00	100	100+	Meta cumplida.	

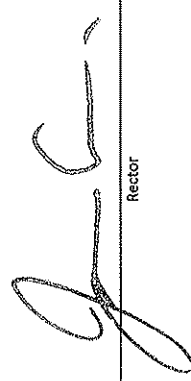



19MSU0011T
Ejercicio fiscal 2011
Nombre de la DES: FACULTAD DE FILOSOFÍA Y LETRAS
Clave Convenio: P/PIFI-2011-19MSU0011T-17
Nombre del Proyecto: Proyecto de Desarrollo para la mejora de la capacidad y competitividad académica.

DIRECCIÓN DE FORTALECIMIENTO INSTITUCIONAL
CUMPLIMIENTO DE METAS COMPROMISO
Trimestre 3

Clave MC	Metas Compromiso	Original		Ajustado Anual		Ajustado Trimestral		Número	Indicador	Valores alcanzados en el trimestre 3		Observaciones de la Institución	
		Número	%	Número	%	Número	%			Número	Porcentajes		
										Trimestral	Anual		
2.1.11	Número y % de PE de licenciatura y TSU de buena calidad del total de la oferta educativa evaluable	7	100.00	7	100.00	0	0.00	100	1,428.57	100+	100+	Los PE de licenciatura y TSU del total de la oferta educativa cuenta con una buena calidad.	
Matrícula atendida en PE y TSU de buena calidad del total asociada a los PE evaluables. Total: 2,600													
2.1.12	Número y % de matrícula atendida en PE de licenciatura y TSU de buena calidad del total asociada a los PE evaluables	2400	100.00	2400	92.31	0	0.00	100	3.85	100+	4.17	Meta cumplida.	
Programas educativos de posgrado: Total: 3													
2.2.1	PE que se actualizarán	3	100.00	3	100.00	0	0.00	100	3,333.33	100+	100+	Meta cumplida.	
2.2.2	PE que evaluarán los CIEES.	3	100.00	3	100.00	0	0.00	100	3,333.33	100+	100+	Se evaluó el total de los CIEES	
2.2.4	PE que ingresarán al Programa de Fomento a la Calidad (PFC)	3	100.00	1	33.33	0	0.00	100	3,333.33	100+	100+	Meta cumplida.	
Matrícula atendida en PE de Posgrado de buena calidad. Total: 130													
2.2.6	Número y porcentaje de matrícula atendida en PE de posgrado de buena calidad.	130	100.00	130	100.00	0	0.00	100	76.92	100+	76.92	Se logró el 100% de matrícula atendida en PE de posgrado.	
Eficiencia terminal:													
2.3.4	Tasa de egreso por cohorte para PE de licenciatura	M1	M2	%	M2	%	M2 Ajustado	% Ajustado	M2 Alcanzado	% Alcanzado	% Trimestral	% Total	Observaciones ES
2.3.5	Tasa de titulación por cohorte para PE de licenciatura	145	145	80.00	112	77.24	0	0.00	100	68.97	100+	89.29	Meta cumplida.
2.3.6	Tasa de graduación para PE de posgrado	100	100	80.00	80	80.00	0	0.00	100	100.00	100+	100+	Meta cumplida.
		115	115	80.00	36	31.30	0	0.00	100	86.96	100+	100+	Meta cumplida.


Porcentaje ponderado del cumplimiento de las metas comprometidas: 100


Rector


Responsable del Proyecto



DIRECCION




19MSU0011T
Ejercicio fiscal
2011
Trimestre 3

Universidad Autónoma de Nuevo León
Nombre de la DES: FACULTAD DE INGENIERIA CIVIL
9/PFI/2011-18MSU0011T-18
Nombre del Proyecto: CONSOLIDACION ACADÉMICA: HACIA LA INTERACIONALIZACION DE LA DES.

DIRECCIÓN DE FORTALECIMIENTO INSTITUCIONAL

CUMPLIMIENTO DE METAS ACADÉMICAS APOYADAS

Clave Objetiva	Clave	Objetivo Parcial	Nombre	Monto Solicitado	Monto Apoyado	% del Monto Apoyado respecto del solicitado	Valor proyectado	Valor ajustado	Valor alcanzado	% del Avance	Monto Ejecido	Valores alcanzados en el trimestre 3			Ponderación Global de Avance	Observaciones	
												Monto Trimestral a Ejecutar	% De Monto Trimestral a Ejecutar	Monto Total Ejecutado			
9MSU0011T-18-01	1.1	Avance en el estado de desarrollo del PE de Posgrado reconocidos en el PNC.	En el 2011, al menos con profesores y dos estudiantes de posgrado y una estancia académica y participen en proyectos de investigación en colaboración con profesores de otras IES nacionales e internacionales.	\$265,000.00	\$265,000.00	100.00	41	4	4	100.00	7,226.80	\$157,000.00	4.60	\$30,689.54	14.97	YA SE ALCANZO EL VALOR PROPUESTO.	
			En el 2011, al PE lanzó una planta académica de 12 FIC miembros del SNI y con el perfil deseable según PROMEP.	\$342,000.00	\$190,000.00	43.96	44	12	100.00	12,293.90	100*	100*	\$77,023.96	51.34			YA SE ALCANZO EL VALOR PROPUESTO.
			En el 2011, los resultados del PE continúan con el equipamiento de laboratorio y la expansión académica minimos requisitos, para realizar sus proyectos de tesis.	\$265,000.00	\$110,000.00	41.89	50	3	100.00	0.00	0.00	0.00	\$0.00	0.00			YA SE ALCANZO EL VALOR PROPUESTO DESDE EL 1ER. TRIMESTRE.
			En el 2011, el 100% de los académicos del PE continúan con el equipamiento de laboratorio y la expansión académica minimos requisitos, para realizar sus proyectos de tesis.	\$820,000.00	\$440,000.00	53.66	51	15	100.00	47,356.07	100*	100*	\$427,356.07	97.13			
9MSU0011T-18-02	2.1	Contar con un mayor número de CA consolidados así como incrementar la formación de redes de colaboración académica.	Subtotal OP 1	\$1,697,000.00	\$95,000.00	5.60	50	2	2	100.00	\$46,850.47	\$187,000.00	238.01	\$635,108.57	58.22	YA SE ALCANZO EL VALOR PROPUESTO SOLO EN LA VISITA DE UN PROFESOR.	
			En el 2011, el CA Consolidado de Tecnología del Concreto, formó parte de redes de colaboración académica nacionales e internacionales consolidadas.	\$420,000.00	\$20,000.00	4.76	50	1	100.00	0.00	0.00	0.00	\$199,029.05	89.97			Ya casi termino
			Manejar la consolidación del Agua' alcanza el grado de En Consolidación.	\$400,000.00	\$130,000.00	32.50	50	1	100.00	0.00	0.00	0.00	\$0.00	0.00			Tengo considerado un monto ejecutado de \$5,477.47 por lo que aun falta para considerarse alcanzado el total.
			En el 2011, el CAEF de "Estadística" alcanzará el grado de En Consolidación	\$400,000.00	\$170,000.00	42.50	50	1	100.00	0.00	0.00	0.00	\$90,000.00	0.00			No se ha ejecutado nada, por lo que el valor actual se alcanza.
9MSU0011T-18-03	3.1	Mantener el reconocimiento de la buena calidad de los PE en el nuevo modelo educativo, mediante el ejercicio de spiros destinado a la mejora de la formación de los docentes, de los estudiantes y personal dedicado a la investigación educativa.	Subtotal OP 2	\$1,493,000.00	\$740,000.00	49.56	48.25	0.00	0.00	0.00	\$0.00	\$210,000.00	0.00	\$239,029.05	27.16		
			Para el 2012, se habrá incrementado del 89% (3 profesores grupo 1) el 76% (63 profesores) la capacitación de la planta académica para aplicar en aula metodologías innovadoras y evaluación por competencias.	\$100,000.00	\$0.00	0.00	0.00	0.00	0.00	0.00	0.00	0.00	\$0.00	0.00			SIN APOYO
9MSU0011T-18-03	3.2	Para el 2012, se habrá incrementado el 64% (63 maestros) de la planta académica en el área institucional.		\$200,000.00	\$0.00	0.00	0.00	0.00	0.00	0.00	\$0.00	0.00				SIN APOYO	



19NSLU0011T
Ejercicio fiscal 2011
 Facultad de Ingeniería Civil
 RPPF2011-19NSLU0011T-19
 Nombre del Proyecto: CONSOLIDACIÓN ACADÉMICA: HACIA LA INTERNACIONALIZACIÓN DE LA DES.

DIRECCIÓN DE FORTALECIMIENTO INSTITUCIONAL


CUMPLIMIENTO DE METAS ACADÉMICAS APOYADAS

Trimestre 3

Clave Objetivo	Objetivo Particular	Clave	Nombre	Monto Solicitado	Monto Aprobado	% del Monto Aprobado respecto del solicitado	Valor proyectado	Valor ajustado	Valor actualizado	% del Avance	Valores autorizados en el Bimestre 3			Ponderación Global de Avances	Observaciones	
											Monto Ejecutado	Monto Trimestral a Ejecutar	% De Monto Trimestral a Ejecutar			
		3.3	Para el 2011, contar con personal capacitado dedicado a la investigación educativa para la medición sobre la demanda, grado de desempeño profesional de sus egresados y opinión de empleadores.	\$0.00	\$0.00	0.00										
		3.4	Que durante el 2011 y 2012, el 100% de las estaciones que participa en movilidad, cuente con apoyo para sufragar los costos de transportación, seguro médico y laves.	\$85,000.00	\$85,000.00	100.00	50	3	3	100.00	0.00	\$20,000.00	0.00	\$85,000.00	100.00	
			Subtotal CP 3	\$85,000.00	\$85,000.00	24.05					\$0.00	\$20,000.00	0.00	\$85,000.00	100.00	
19NSLU0011T-1904	Fortalecer los programas de apoyo a la Formación Integral de los estudiantes	4.1	Para el 2012, incrementar al 85% la tasa de titulación por cohorte.	\$0.00	\$0.00	0.00										
		4.2	Para el 2012, el 65% de la Planta Docente estará capacitado para elevar formalmente las labores.	\$100,000.00	\$0.00	0.00										
		4.3	Para el 2012, contar el equipamiento de laboratorios de hidrografía y de topografía	\$1,300,000.00	\$1,300,000.00	100.00	56	2	2	100.00	100	\$23,260.00	100	\$1,287,739.99	\$6.82	
		4.4	Para el 2010 incrementar el hasta el 80% la participación de maestros y estudiantes en las actividades de integración social; de cultura, arte, salud y deportes; el fomento a los valores institucionales; el respeto al medio ambiente y el simposium internacional organizado por estudiantes.	\$0.00	\$0.00	0.00										
			Subtotal CP 4	\$1,400,000.00	\$1,303,000.00	92.87					\$50,047.94	\$23,260.00	235.08	\$1,287,739.99	93.82	
				\$5,000,000.00	\$4,643,000.00	92.86						\$40,348.00	\$238.40	\$4,612,651.99	79.84	

Rector

Responsable del Proyecto



DIRECCIÓN DE FORTALECIMIENTO INSTITUCIONAL

CUMPLIMIENTO DE METAS COMPROMISO

19MSU0011T
Ejercicio fiscal

Trimestre 3

Universidad Autónoma de Nuevo León
 2011
 Nombre de la DES: FACULTAD DE INGENIERÍA CIVIL
 PIFI-2011-19MSU0011T-18
 Nombre del Proyecto: CONSOLIDACIÓN ACADÉMICA: HACIA LA INTERNACIONALIZACIÓN DE LA DES.

Clave MC	Metas Compromiso	Original		Ajustado Anual		Ajustado Trimestral		Número	Valores alcanzados en el trimestre 3			Observaciones de la Institución
		Número	%	Número	%	Número	%		Indicador	Porcentajes Trimestral	Annual	
Capacidad Académica												
Personal académico. Número y porcentaje de PTC de la institución con: Total:55												
1.1.1	Especialidad	0	0.00	0	0.00	0	0.00					
1.1.2	Maestría	27	49.00	24	43.64	0	0.00	22	40.00	100+	91.67	SE JUBILARON 2 PTC
1.1.3	Doctorado	24	44.00	26	47.27	0	0.00	30	64.55	100+	100+	SE SUPERÓ LA META A PESAR DE LA BAJA DEL PTC CON DOCTORADO, SNI Y PROMEP
1.1.4	Posgrado en el área disciplinar de su desempeño	25	45.00	22	40.00	0	0.00	20	36.36	100+	90.91	2 PROFESORES SE DESEMPEÑAN EN LA DOCENCIA SIN COINCIDIR EN LO QUE ESTUDIARON EN POSGRADO. SI DESEMPEÑO EN LICENCIATURA Y NO POR POSGRADO.
1.1.5	Doctorado en el área disciplinar de su desempeño	24	44.00	26	47.27	0	0.00	30	54.55	100+	100+	SE SUPERÓ LA META
1.1.6	Perfil deseable reconocido por el PROMEP-SES	33	60.00	24	43.64	0	0.00	25	45.45	100+	100+	SE SUPERÓ LA META
1.1.7	Adscripción al SNI o SNC	16	29.00	13	23.64	0	0.00	18	32.73	100+	100+	SE SUPERÓ LA META

19MSU0011T
Ejercicio fiscal
Universidad Autónoma de Nuevo León
2011

Trimestre 3

Facultad de Ingeniería Civil
PIPIFI-2011-19MSU0011T-18
Nombre del Proyecto: CONSOLIDACION ACADEMICA: HACIA LA INTERNACIONALIZACION DE LA DES.

Clave MC	Metas Compromiso	Original				Ajustado Anual		Ajustado Trimestral		Valores alcanzados en el trimestre 3			Observaciones de la Institución
		Número	%	Número	%	Número	%	Número	%	Avance		Observaciones de la Institución	
										Indicador	Porcentajes		
1.1.3	Participación en el programa de tutorías	55	100.00	55	100.00	0	0.00	32	58.18	100+	58.18	21 ESTÁN EN PROCESO DE TUTORIA GENERACIONAL POR LO CUAL LA EVIDENCIA ESTA PENDIENTE, 1 YA ENTREGO EVIDENCIA Y 10 SON DOCTORES EN CA QUE TUTOREAN A TRAVÉS DE LOS ESTUDIANTES QUE COLABORAN EN INVESTIGACIÓN O DIRIGEN TESIS.	
Profesores (PTC, PNT, PA) que reciben capacitación. Total:130													
1.1.9	Profesores (PTC, PNT y PA) que reciben capacitación y/o actualización con al menos 40 horas por año	60	40.00	60	46.15	0	0.00	37	28.46	100+	61.67	SON LOS DIPLOMADOS DE TUTORIAS Y EL DE DOCENCIA UNIVERSITARIA, AUNQUE ES EL DATO SOBRE LA ASISTENCIA YA QUE AUN NO TENEMOS LOS RESULTADOS OFICIALES.	
Cuerpos Académicos Total:4													
1.2.1	Consolidados.	2	40.00	2	50.00	0	0.00	2	50.00	100+	100	SE CUMPLE CON LA META ESTABLECIDA.	

19MSU0011T
Ejercicio fiscal

Nombre de la DES: FACULTAD DE INGENIERIA CIVIL
Clave Convenio: P/IFI-2011-19MSU0011T-18

Nombre del Proyecto: CONSOLIDACION ACADEMICA: HACIA LA INTERNACIONALIZACION DE LA DES.

Trimestre 3

Clave MC	Metas Compromiso	Original				Ajustado Anual				Ajustado Trimestral				Valores alcanzados en el trimestre 3				Observaciones de la Institución
		Número		%		Número		%		Número		%		Número	Porcentajes		Indicador	
		Número	%	Número	%	Número	%	Número	%	Trimestral	Anual							
1.2.2	En Consolidación.	2	40.00	1	25.00	0	0.00										EL CAEF DE CIENCIAS DEL AGUA SOLICITARA SU EVALUACION EN LA SIGUIENTE CONVOCATORIA EL CAEF ESTRUCTURAS SE FORTALECIO CON EL INGRESO DE 2 NPTC QUE IMPACTARAN EN SU GRADO DE CONSOLIDACION.	
1.2.3	En Formación.	1	20.00	1	25.00	0	0.00										EL CAEF DE ING. DE TRANSITO Y VIAS TERRESTRES FUE DADO DE BAJA DEL REGISTRO DE PROMEP.	
Competitividad Académica																		
Programas educativos de TSU, PA y licenciatura: Total:1																		
2.1.1	Número y % de PE con estudios de factibilidad para buscar su pertinencia	1	100.00	1	100.00	0	0.00	1	100.00	100+	100						ES EL PROGRAMA ACTUAL	
2.1.2	Número y % de PE con currículo flexible	1	100.00	1	100.00	0	0.00	1	100.00	100+	100						ES EL PROGRAMA ACTUAL	
2.1.3	Número y % de PE que se actualizarán incorporando elementos de enfoques centrados en el estudiante o en el aprendizaje.	1	100.00	1	100.00	0	0.00	1	100.00	100+	100						ES EL PROGRAMA ACTUAL	
2.1.4	Número y % de PE que se actualizarán incorporando estudios de seguimiento de egresados	1	100.00	1	100.00	0	0.00	1	100.00	100+	100						ES EL PROGRAMA ACTUAL	
2.1.5	Número y % de PE que se actualizarán incorporando estudios de empleadores	1	100.00	1	100.00	0	0.00	1	100.00	100+	100						ES EL PROGRAMA ACTUAL	
2.1.6	Número y % de PE que se actualizarán incorporando el servicio social en el plan de estudios	1	100.00	1	100.00	0	0.00	1	100.00	100+	100						EN PROCESO A IMPLEMENTARSE EN NUEVO PLAN DE ESTUDIOS	

19MSU0011T

Ejercicio fiscal

Nombre de la DES: FACULTAD DE INGENIERIA CIVIL

Clave Convenio: P/PIFI-2011-19MSU0011T-18


Nombre del Proyecto: CONSOLIDACIÓN ACADÉMICA: HACIA LA INTERNACIONALIZACIÓN DE LA DES.

Universidad Autónoma de Nuevo León

2011

Trimestre 3

Clave MC	Metas Compromiso	Original						Ajustado Anual			Ajustado Trimestral		Avance			Observaciones de la Institución		
		Número		%		Número		%		Número		Porcentajes		Número	Indicador		Trimestral	Anual
		M1	M2	M1	M2	M1	M2	M1	M2	%	%							
2.1.7	Número y % de PE que se actualizarán incorporando la práctica profesional en el plan de estudios	1		100.00		1	100.00	0	0.00	0	0.00						EN PROCESO FORMALMENTE EN NUEVO PLAN DE ESTUDIOS	
2.1.8	Número y % de PE basado en competencias	1		100.00		1	100.00	0	0.00	0	0.00			100+		100	ES EL PROGRAMA ACTUAL	
2.1.9	Número y % de PE que alcanzarán el nivel 1 los CIEES.	1		100.00		1	100.00	0	0.00	0	0.00			100+		100	ES EL PROGRAMA ACTUAL	
2.1.11	Número y % de PE de licenciatura y TSU de buena calidad del total de la oferta educativa evaluable	1		100.00		1	100.00	0	0.00	0	0.00			100+		100	ES EL PROGRAMA ACTUAL	
Matricula atendida en PE y TSU de buena calidad del total asociada a los PE evaluables. Total:1,450		1400		100.00	1450		100.00	0	0.00	1631		100+	100+	100+		100+	SE SUPERO LA META	
Programas educativos de posgrado. Total:3																		
2.2.2	PE que evaluarán los CIEES.	2		66.00		2	25.00	0	0.00								LA MAESTRIA EN MAT. DE CONSTRUCCION SOLICITARA SER EVALUADA EN EL 2012	
2.2.3	PE reconocidos por el Programa Nacional de Posgrado de Calidad (PNPC)	2		66.00		3	37.50	0	0.00			25.00	100+			66.67	SE CUMPLE CON LA META ESPECIFICADA	
Matricula atendida en PE de Posgrado de buena calidad. Total:22																		
2.2.6	Número y porcentaje de matricula atendida en PE de posgrado de buena calidad.	24		19.80		22	100.00	0	0.00			86.36	100+			86.36	ESTÁN EN EVALUACION POR EL CONACTY UN PE CIENTIFICO Y 2 PE PROFESIONALIZANTE S CON LO CUAL EN CASO DE SER APROBADOS SE CUMPLIRA CON LA META ESTABLECIDA.	
Eficiencia terminal:		M1	M2	%	M2	%	M2	%	M2 Ajustado	% Ajustado	M2 Alcanzado	% Alcanzado	% Trimestral	% Total			Observaciones IES	



DIRECCIÓN DE FORTALECIMIENTO INSTITUCIONAL

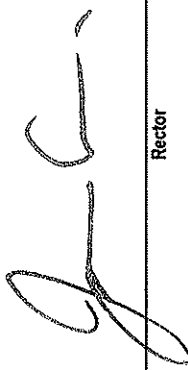
CUMPLIMIENTO DE METAS COMPROMISO


19MSU0011T
Ejercicio fiscal
Universidad Autónoma de Nuevo León
2011
Trimestre 3

Nombre de la DES: FACULTAD DE INGENIERÍA CIVIL
Clave Convenio: PIFI-2011-19MSU0011T-18
Nombre del Proyecto: CONSOLIDACIÓN ACADÉMICA: HACIA LA INTERNACIONALIZACIÓN DE LA DES.

Clave MC	Metas Compromiso	Original		Ajustado Anual		Ajustado Trimestral		Valores alcanzados en el trimestre 3				Observaciones de la Institución
		Número	%	Número	%	Número	%	Avance		Anual		
								Indicador	Porcentajes			
2.3.4	Tasa de egreso por cohorte para PE de licenciatura	330	73	22.10	46	13.94	0	0.00	100+	58.70	EGRESO A LA FECHA	
2.3.5	Tasa de titulación por cohorte para PE de licenciatura	262	40	15.30	52	19.85	0	0.00	100+	100+	NO HAY TITULACIÓN EN ESTE TRIMESTRE.	
2.3.6	Tasa de graduación para PE de posgrado	48	18	37.50	18	37.50	0	0.00	100+	100+	SE SUPERO LO PROGRAMADO CONSIDERADO LOS GRADUADOS DE AGO-DIC-2011 Y ENE-JUN-2012.	

Porcentaje ponderado del cumplimiento de las metas compromiso: 75.86


Rector


Responsable del Proyecto

DIRECCIÓN DE FORTALECIMIENTO INSTITUCIONAL

CUMPLIMIENTO DE METAS COMPROMISO

Universidad Autónoma de Nuevo León
2011

Trimestre 3



Ejercicio fiscal

Facultad de Ingeniería Mecánica y Eléctrica

PIPFI-2011-19MSU0011T-19

Desarrollo estratégico institucional 2010-2011 de la FIME, para fortalecer la capacidad y competitividad académica de licenciatura y posgrado, los CA y la formación integral del estudiante.

Valores alcanzados en el trimestre 3

Clave MC	Metas Compromiso	Original		Ajustado Anual		Ajustado Trimestral		Número	Avance			Observaciones de la Institución
		Número	%	Número	%	Número	%		Indicador	Trimestral	Anual	
Capacidad Académica												
Personal académico: Número y porcentaje de PTC de la institución con: Total:410												
1.1.2	Maestría	266	60.00	245	59.76	0	0.00	238	58.05	100+	97.14	Este indicador ha disminuido más de lo que teníamos previsto por dos razones, primera PTC con grado de maestría se han jubilado mas de lo planeado y segundo se han contratado últimamente PTC que tienen doctorado. Actualmente la planta de PTC quedo con 381 profesores.
1.1.3	Doctorado	158	36.00	145	35.37	0	0.00	133	32.44	100+	91.72	La contratación de PTC con grado de doctor no ha sido la programada debido a dificultades con el presupuesto de la institución.
1.1.4	Posgrado en el área disciplinar de su desempeño	424	96.00	390	95.12	0	0.00	371	90.49	100+	95.13	la jubilación en este año de PTC con este grado no nos permitirá cumplir con esta meta.



DIRECCIÓN DE FORTALECIMIENTO INSTITUCIONAL

CUMPLIMIENTO DE METAS COMPROMISO

Universidad Autónoma de Nuevo León
 2011 Trimestre 3

19MSU00111
Ejercicio fiscal
 Nombre de la DES: FACULTAD DE INGENIERÍA MECÁNICA Y ELÉCTRICA
 Clave Convenio: P/PIF-2011-19MSU0011T-19
 Nombre del Proyecto: Desarrollo estratégico institucional 2010-2011 de la FIME, para fortalecer la capacidad y competitividad académica de licenciatura y posgrado, los CA y la formación integral del estudiante.

Clave MC	Metas Compromiso	Original		Ajustado Anual		Ajustado Trimestral		Número	Avance		Observaciones de la Institución	
		Número	%	Número	%	Número	%		Porcentajes			
									Indicador	Trimestral		Trimestral
1.1.5	Doctorado en el área disciplinar de su desempeño	158	36.00	145	35.37	0	0.00	133	32.44	100+	91.72	La contratación de PTC con grado de doctor no ha sido la programada debido a dificultades con el presupuesto de la institución.
1.1.6	Perfil deseable reconocido por el PROMEP-SES	190	43.00	190	46.34	190	46.34	212	51.71	100+	100+	Meta cumplida Este año ya no alcanzamos la meta, acabamos de recibir los resultados de la convocatoria de este año con buenos resultados sin embargo la vigencia empieza en el 2013.
1.1.7	Adscripción al SNI o SNC	94	21.00	85	20.73	0	0.00	78	19.02	100+	91.76	
1.1.8	Participación en el programa de tutorías	327	91.00	330	80.49	0	0.00	278	67.80	100+	84.24	Meta que esperamos cumplir en siguiente trimestre.
Profesores (PTC, PMT, PA) que reciben capacitación. Total: 643												
1.1.9	Profesores (PTC, PMT y PA) que reciben capacitación y/o actualización con al menos 40 horas por año	537	80.00	537	83.51	446	69.36	427	66.41	95.74	79.52	Meta que esperamos cumplir en el siguiente trimestre
Cuerpos Académicos: Total: 20												
1.2.1	Consolidados.	8	40.00	5	25.00	0	0.00	4	20.00	100+	80	El CA de Ingeniería de Materiales paso de consolidado a en consolidación.
1.2.2	En Consolidación.	6	30.00	4	20.00	0	0.00	5	25.00	100+	100+	Este indicador se incrementó por el CA de Ingeniería de materiales que quedó en Consolidación.



DIRECCIÓN DE FORTALECIMIENTO INSTITUCIONAL

CUMPLIMIENTO DE METAS COMPROMISO

19MSU00111

Ejercicio fiscal

Nombre de la DES: FACULTAD DE INGENIERÍA MECÁNICA Y ELÉCTRICA

Clave Convenio: PIFI-2011-19MSU0011T-19

Nombre del Proyecto: Desarrollo estratégico institucional 2010-2011 de la FIME, para fortalecer la capacidad y competitividad académica de licenciatura y posgrado, los CA y la formación integral del estudiante.

Universidad Autónoma de Nuevo León
2011

Trimestre 3

Clave MC	Metas Compromiso	Original		Ajustado Anual		Ajustado Trimestral		Número	Avance			Observaciones de la Institución
		Número	%	Número	%	Número	%		Porcentajes			
									Indicador	Trimestral	Anual	
1.2.3	En Formación.	7	35.00	11	55.00	0	0.00	11	55.00	100+	100	Meta cumplida a la fecha, sin embargo aplicamos en la convocatoria de Septiembre y esperamos que los resultados hasta fines de Noviembre.
Competitividad Académica												
Programas educativos de TSU, PAV, licenciatura: Total:10												
2.1.1	Número y % de PE con estudios de factibilidad para buscar su pertinencia	10	100.00	10	100.00	0	0.00	10	100.00	100+	100	Meta cumplida.
2.1.2	Número y % de PE con currículo flexible	10	100.00	10	100.00	0	0.00	10	100.00	100+	100	Meta cumplida.
2.1.3	Número y % de PE que se actualizarán incorporando elementos de enfoques centrados en el estudiante o en el aprendizaje.	10	100.00	10	100.00	0	0.00	10	100.00	100+	100	Meta cumplida.
2.1.4	Número y % de PE que se actualizarán incorporando estudios de seguimiento de egresados	10	100.00	10	100.00	0	0.00	10	100.00	100+	100	Meta cumplida.
2.1.5	Número y % de PE que se actualizarán incorporando estudios de empleadores	10	100.00	10	100.00	0	0.00	10	100.00	100+	100	Meta cumplida.
2.1.6	Número y % de PE que se actualizarán incorporando el servicio social en el plan de estudios	10	100.00	10	100.00	0	0.00	10	100.00	100+	100	Meta cumplida.
2.1.7	Número y % de PE que se actualizarán incorporando la práctica profesional en el plan de estudios	10	100.00	10	100.00	0	0.00	10	100.00	100+	100	Meta cumplida.
2.1.8	Número y % de PE basado en competencias	10	100.00	10	100.00	0	0.00	10	100.00	100+	100	Meta cumplida.
2.1.9	Número y % de PE que alcanzarán el nivel 1 los CIEES.	8	80.00	8	80.00	0	0.00	10	100.00	100+	100+	Meta cumplida.
2.1.10	PE que serán acreditados por organismos reconocidos por el COPAES.	8	80.00	8	80.00	0	0.00	10	100.00	100+	100+	Meta cumplida.
2.1.11	Número y % de PE de licenciatura y TSU de buena calidad del total de la oferta educativa evaluable	8	100.00	8	80.00	0	0.00	8	80.00	100+	100	Meta cumplida.
Matrícula atendida en PE y TSU de buena calidad del total asociada a los PE evaluables. Total:15,787												
2.1.12	Número y % de matrícula atendida en PE de licenciatura y TSU de buena calidad del total asociada a los PE evaluables	14111	100.00	14500	91.85	0	0.00	14924	94.53	100+	100+	Meta cumplida.
Programas educativos de posgrado: Total:25												
2.2.1	PE que se actualizarán	15	100.00	15	60.00	0	0.00	15	60.00	100+	100	Meta cumplida.



SECRETARÍA DE EDUCACIÓN PÚBLICA

DIRECCIÓN DE FORTALECIMIENTO INSTITUCIONAL

CUMPLIMIENTO DE METAS COMPROMISO

19MSU00111
Universidad Autónoma de Nuevo León
2011

Trimestre 3

Ejercicio fiscal

Nombre de la DES: FACULTAD DE INGENIERÍA MECÁNICA Y ELÉCTRICA
 Clave Convenio: P/IFI-2011-19MSU0011T-19

Nombre del Proyecto: Desarrollo estratégico institucional 2010-2011 de la FIME, para fortalecer la capacidad y competitividad académica de licenciatura y posgrado, los CA y la formación integral del estudiante.

Clave MC	Metas Compromiso	Original		Ajustado Anual		Ajustado Trimestral		Número	Avance			Observaciones de la Institución
		Número	%	Número	%	Número	%		Porcentajes			
									Indicador	Trimestral	Anual	
2.2.2	PE que evaluarán los CIEES.	50	33.00	1	4.00	0	0.00	4	16.00	100+	100+	Esos PE de Posgrado obtuvieron el nivel 1 de CIEES.
2.2.3	PE reconocidos por el Programa Nacional de Posgrado de Calidad (PNPC)	8	53.33	6	24.00	0	0.00	6	24.00	100+	100	Meta cumplida.
2.2.4	PE que ingresarán al Programa de Fomento a la Calidad (PFC)	8	53.33	2	8.00	0	0.00	0	0.00	0.00	0.00	
2.2.5	PE que ingresarán al Padrón Nacional de Posgrado (PNP)	8	53.33	1	4.00	0	0.00	6	24.00	100+	160+	Se mantienen seis PE de Posgrado en el PNP y próximamente aplicará la Maestría en Logística y Cadena de Suministro.

Matrícula atendida en PE de Posgrado de buena calidad. Total: 1,012

2.2.6	Número y porcentaje de matrícula atendida en PE de posgrado de buena calidad.	799	77.00	350	34.58	350	34.58	766	75.69	100+	100+	Este indicador lo pudimos incrementar porque los programas de Maestría en Administración Industrial de Negocios y la Maestría de Ingeniería de la información fueron reconocidos como de buena Calidad.
Eficiencia terminal:												
2.3.4	Tasa de egreso por cohorte para PE de licenciatura	2493	623	25.00	624	25.03	0	0.00	20.58	100+	82.21	Observaciones IES Esperamos en el siguiente trimestre alcanzar la meta anual planeada.



SECRETARÍA DE EDUCACIÓN PÚBLICA

19MSU00111

Ejercicio fiscal

Nombre de la DES:

Clave Convento

Nombre del Proyecto:

DIRECCIÓN DE FORTALECIMIENTO INSTITUCIONAL

CUMPLIMIENTO DE METAS COMPROMISO

Universidad Autónoma de Nuevo León
2011

Trimestre 3

FACULTAD DE INGENIERÍA MECÁNICA Y ELÉCTRICA

PI/FI-2011-19MSU00111-19

Nombre del Proyecto: Desarrollo estratégico institucional 2010-2011 de la FIME, para fortalecer la capacidad y competitividad académica de licenciatura y posgrado, los CA y la formación integral del estudiante.

Clave MC	Metas Compromiso	Original		Ajustado Anual		Ajustado Trimestral		Número	Avance		Observaciones de la Institución
		Número	%	Número	%	Número	%		Porcentajes		
									Indicador	Trimestral	
2.3.5	Tasa de titulación por cohorte para PE de licenciatura	2493	573	23.00	450	18.05	394	15.80	87.56	71.64	Esperamos en el siguiente trimestre alcanzar la meta anual planeada.
2.3.6	Tasa de graduación para PE de posgrado	449	337	75.06	0	0.00	135	3.03	10.00	10.00	

Porcentaje ponderado del cumplimiento de las metas comprometidas: 85

[Signature]
Rector

[Signature]
RESPONSABLE DE LA DIRECCIÓN

DIRECCIÓN DE FORTALECIMIENTO INSTITUCIONAL


CUMPLIMIENTO DE METAS ACADÉMICAS APOYADAS

Universidad Autónoma de Nuevo León
2011 Trimestre 3

Ejercicio fiscal
Nombre de la DES:
Clave Convenio
Nombre del Proyecto:

FACULTAD DE INGENIERIA MECÁNICA Y ELÉCTRICA
P/PIFI/2011-19MSU0011T-19
Desarrollo estratégico institucional 2010-2011 de la FIME, para fortalecer la capacidad y competitividad académica de licenciatura y posgrado, los CA y la formación integral del estudiante.

Clave Objetivo	Objetivo Particular	Clave	Nombre	Monto Solicitado	Monto Apoyado	% del Monto Apoyado respecto del solicitado	Valor proyectado	Valor ajustado	Valor alcanzado	% del Avance	Monto Ejercido	Valores alcanzados en el trimestre 3			Observaciones	
												Monto Trimestral a Ejercer	% De Monto Trimestral a Ejercer	Monto Total Ejercido		% del Monto Ejercido
19MSU0011T-19-01	Fortalecer equilibradamente la planta académica y centrar las luchas entre los CAC, CAECY y los CAEF.	1.1	Avanzar la tasa de contratación de 30 PTC/año con nuevos PTC con un perfil de calidad, con la finalidad de mejorar nuestros indicadores en el SNI, Promep y nuestra relación de alumnos/PTC, de acuerdo al Proyecto de Desarrollo con clave PPP temp siglas 98-05.	\$0.00	\$0.00	0.00										
		1.2	Incrementar los indicadores de capacidad académica a un ritmo por año de al menos 4% de Doctores, 4% en el perfil PROMEP y al menos 3% de SNI del total de nuestra planta de PTC.	\$100,000.00	\$0.00	0.00										
		1.3	Aumentar a dos más CAC y un	\$0.00	\$0.00	0.00										
		1.4	Considerar la participación del 100% de los CA en actividades relacionadas a la generación y aplicación del conocimiento	\$776,000.00	\$390,000.00	45.45	20	20	20	20	100.00	0.00	\$90,272.76	25.79		Actualmente tenemos 21 CA y todos están realizando actividades relacionadas con sus líneas de generación.
				\$870,000.00	\$390,000.00	44.72					\$90,272.76	25.79				
19MSU0011T-19-02	Asegurar la calidad de los 6 PE de posgrado en el PNPIC e insertar 3 PE (TEVF, MCI) con orientación en telecomunicaciones y OCM) más al PNPIC en los próximos dos años.	2.1	Rediseñar el 100 % de los programas académicos de los PE de posgrado en función de los planes de desarrollo de acuerdo al nuevo modelo de Posgrado de la UNLN y orientados al PNPIC y CIEES.	\$0.00	\$0.00	0.00										
		2.2	Cubrir el 100 % de las	\$1,191,621.00	\$1,194,621.00	97.73	20	20	20	100.00	390,119.10	\$1,180,946.45	100.00		Meta cumplida a pesar de	
		2.3	Dar seguimiento y mejorar los índices de tasa de egreso por cohorte y de titulación del 100 % de los PE de Posgrado a partir de los Niveles Básicos.	\$15,000.00	\$15,000.00	100.00	15	15	12	80.00	0.00	\$5,000.00	0.00		En el siguiente trimestre logramos cumplir con la meta anual.	
		2.4	Incrementar en un 20% la producción científica y académica anual de los PTC adscritos al posgrado en los próximos dos años.	\$480,000.00	\$280,000.00	54.16	270	200	165	82.50	0.00	\$0.00	0.00		En el próximo trimestre alcanzaremos la meta anual.	
				\$1,895,621.00	\$1,499,621.00	85.55				\$390,119.10	\$1,180,946.45	82.03				



DIRECCIÓN DE FORTALECIMIENTO INSTITUCIONAL


CUMPLIMIENTO DE METAS ACADÉMICAS APOYADAS

Universidad Autónoma de Nuevo León
2011 Trimestre 3

Ejercicio fiscal

Nombre de la DES: FACULTAD DE INGENIERÍA MECÁNICA Y ELÉCTRICA
Clave Convenio: PIPFI-2011-19MSU0011T-19
Nombre del Proyecto: Desarrollo estratégico Institucional 2010-2011 de la FIME, para fortalecer la capacidad y competitividad académica de licenciatura y posgrado, los CA y la formación integral del estudiante.

Clave Objetivo	Objetivo Particular	Clave	Nombre	Monto Solicitado	Monto Apoyado	% del Monto Apoyado respecto del solicitado	Valor proyectado	Valor ajustado	Valor alcanzado	% del Avance	Valores alcanzados en el trimestre 3			Observaciones		
											Monto Ejecutado	Monto Trimestral a Ejecuir	% De Monto Trimestral a Ejecuir		Monto Total Ejecuido	% del Monto Ejecuido
OPPIFI-2011-19MSU0011T-19-03	Asegurar la competitividad de los 10 PE de licenciatura atendiendo el cierre de brechas referentes a la sustentabilidad y recomendaciones de los CIEES y CACEI.	3.1	Cerrar brechas de calidad de los 10 PE de licenciatura, referentes a la sustentabilidad y desarrollo ambiental, fortaleciendo el desarrollo de habilidades y competencias en aulas y laboratorios en los próximos	\$40,000.00	\$0.00	0.00	10	10	10	100.00	305,681.77	\$50,000.00	100%	SIN APOYO		
			Continuar con la atención de las recomendaciones de CIEES y CACEI para asegurar la competitividad, calidad y reconstrucción de nuestros 10 PE de licenciatura y atender las necesidades del resguardo de los PE básicos el nuevo modelo educativo por competencias.	\$2,373,398.00	\$2,153,398.00	90.73	10	10	100.00	100%	\$1,947,444.43	90.43			el monto real ejercido en esta acción es \$ 2,143,466.35 y a la fecha ya aplicamos el 100%.	
			Continuar con el cierre de brechas de calidad entre los 10 PE, fortaleciendo el desarrollo de habilidades y competencias en aulas y laboratorios en los próximos dos años	\$180,000.00	\$0.00	0.00										SIN APOYO
OPPIFI-2011-19MSU0011T-19-04	Mejorar las principales indicaciones referentes a la formación integral de nuestros estudiantes atendiendo nuestras principales problemáticas.	3.4	Mantener y asegurar la acreditación del 100% de los PE evaluables	\$1,613,000.00	\$80,000.00	4.96	10	10	10	100.00	0.00	\$0.00	0.00	\$67,720.60	64.65	Todos nuestros procesos académicos-administrativos fueron Re-certificados por de por la Norma ISO 9001-2008 y los 8 PE evaluables están acreditados por CACEI.
			Subtotal OP 3	\$4,206,998.00	\$2,233,398.00	\$3.00			\$305,681.77	611.38	\$2,015,155.23	90.22	100.00			
			OPPIFI-2011-19-04		\$0.00	\$0.00	0.00									
OPPIFI-2011-19-04	Mejorar las principales indicaciones referentes a la formación integral de nuestros estudiantes atendiendo nuestras principales problemáticas.	4.2	Dar seguimiento y mejorar los índices de tasa de egreso por cohorte y de titulación del alumnado en el 100 % de los PE de licenciatura a partir de los Núcleos Básicos.	\$0.00	\$0.00	0.00										
			Subtotal OP 3	\$4,206,998.00	\$2,233,398.00	\$3.00			\$305,681.77	611.38	\$2,015,155.23	90.22	100.00			
			OPPIFI-2011-19-04		\$0.00	\$0.00	0.00									



19MS000111
 Universidad Autónoma de Nuevo León

2011 Trimestre 3

Ejercicio fiscal

Nombre de la DES: FACULTAD DE INGENIERÍA MECÁNICA Y ELÉCTRICA

Clave Convênio: PPPP-2011-19MS000111-19


Nombre del Proyecto: Desarrollo estratégico institucional 2010-2011 de la FIME, para fortalecer la capacidad y competitividad académica de licenciatura y posgrado, los CA y la formación integral del estudianto.

DIRECCIÓN DE FORTALECIMIENTO INSTITUCIONAL

CUMPLIMIENTO DE METAS ACADÉMICAS APOYADAS

Clave Objetivo	Objetivo Particular	Clave	Nombre	Monto Solicitado	Monto Apoyado	% del Monto Apoyado respecto del solicitado	Valor proyectado	Valor ajustado	Valor alcanzado	Valores alcanzados en el Trimestre 3				Ponderación Global de Avance	Observaciones	
										Monto Ejercido	Monto Trimestral a Ejercer	% De Monto Trimestral a Ejercer	Monto Total Ejercido % del Monto Ejercido			
4.3	Duplicar el número de alumnos de programa de movilidad de licenciatura a 100			\$450,000.00	\$400,000.00	88.89	100	100	100	419,847.44	\$0.00	100%	\$419,847.44	100%	Meta cumplida.	
4.4	Mantener números superiores al 80% de cobertura al 2010 del programa de Tutorías contando sus cuatro modalidades			\$150,000.00	\$10,000.00	5.26	13110	10000	7639	0.00	\$0.00	0.00	\$0.00	0.00	Meta anual que esperamos cumplir en el próximo bimestre.	
Subtotal OP 4				\$640,000.00	\$410,000.00	64.05				\$419,847.44	\$0.00	0.00	\$419,847.44	102.46		
				\$7,403,019.00	\$4,433,019.00	59.88					\$1,115,658.31	\$35,000.00	626.14	\$1,150,658.31	83.59	

Rector



Responsable del Proyecto



19NSU0011T
Ejercicio fiscal 2011
Nombre de la OES: FACULTAD DE MEDICINA
Clave Convenio: P/PR/2011-19NSU0011T-20
Nombre de el Proyecto: Mejorar la consolidación de los CA, la atención a estudiantes del pregrado y posgrado, la calidad de los PE y el fortalecimiento del perfil del profesorado.


DIRECCIÓN DE FORTALECIMIENTO INSTITUCIONAL
CUMPLIMIENTO DE METAS ACADÉMICAS APOYADAS

Trimestre 3

Clave Objetivo	Objetivo particular	Clave	Nombre	Monto Solicitado	Monto Aportado	% del Monto Aportado respecto del solicitado	Valor proyectado	Valor ajustado	Valor alcanzado	% del Avance	Monto Ejecutado	Valores alcanzados en el trimestre 3			Fondación Global de Avance	Observaciones					
												Monto Trimestral a Ejecutar	% De Monto Trimestral a Ejecutar	Monto Total Ejecutado							
19NSU0011T-20-01	Promover que los CA participen en redes y foraliceer la planta académica de la DES.	1.1	Asegurar que el 100% de los CA difundan los productos de los IGAC	\$1,000,000.00	\$0.00	0.00	250000	3	3	100.00	0.00	\$184,000.00	0.00	\$17,031.00	6.81	Se consolidaron 3 programas y aumentaron su grado de consolidación otros tres programas superando la meta establecida					
			1.2	Mejorar el grado de consolidación de 3 cuerpos académicos en formación y en consolidación.	\$250,000.00	\$250,000.00	100.00	400000	3500	3500	100.00	0.00	\$0.00	\$184,000.00	0.00	\$17,031.00	6.81	Se continúa con el 100% de los programas de tutorías y centrados en el estudiante y por competencias			
19NSU0011T-20-02	Promover la atención a los estudiantes a través del programa de tutorías	2.1	Mantener al 100% de los estudiantes en el programa de tutorías y en PE centrados en el estudiante.	\$450,000.00	\$450,000.00	100.00	1300000	2	2	100.00	50.00	\$200,000.00	0.00	\$149,584.87	33.32	Se continúa con el 100% de los programas de tutorías y centrados en el estudiante y por competencias					
			2.2	Mejorar la eficiencia terminal en 2 puntos porcentuales por año.	\$1,000,000.00	\$0.00	0.00	1500000	2	2	100.00	50.00	\$200,000.00	0.00	\$149,584.87	33.32	Se continúa con el 100% de los programas de tutorías y centrados en el estudiante y por competencias				
19NSU0011T-20-04	Apoyar a los PE de Posgrado reconocidas por el Programa Nacional de Posgrado de Calidad, PNPQ, PNP SEP, CONACYT y PFCQ	4.1	Asegurar la permanencia de los 24 PE en el PNPQ	\$1,500,000.00	\$500,000.00	33.33	440000	74	74	50.00	\$500,000.00	\$200,000.00	250.00	\$500,000.00	100.00	Se encuentran los estudiantes del posgrado en el PNPQ involucrados a través de los apoyos del PNP					
			Subtotal DP 4	\$440,000.00	\$200,000.00	45.45	2177	50.00	50.00	50.00	50.00	\$200,000.00	\$200,000.00	240.24	\$272,631.87	60.12					
													\$500,000.00	\$200,000.00	40.00	\$200,000.00	\$200,000.00	240.24	\$272,631.87	60.12	

Rector

Responsable del Proyecto



DIRECCIÓN DE FORTALECIMIENTO INSTITUCIONAL

CUMPLIMIENTO DE METAS COMPROMISO

Universidad Autónoma de Nuevo León

2011

Trimestre 3

Ejercicio fiscal


Nombre de la DES: FACULTAD DE MEDICINA

Clave Convenio: P/PIFI-2011-19MSU00011T-20

Nombre del Proyecto: Mejorar la consolidación de los CA, la atención a estudiantes del pregrado y posgrado, la calidad de los PE y el fortalecimiento del perfil del profesorado.

Clave MC	Metas Compromiso	Original				Ajustado Anual				Ajustado Trimestral				Valores alcanzados en el trimestre 3				Observaciones de la Institución
		Número		%		Número		%		Número		%		Indicador		Porcentajes		
		Número	%	Número	%	Número	%	Número	%	Número	%	Número	%	Trimestral	Anual			
Capacidad Académica																		
Personal Académico. Número y porcentaje de PTC de la institución con: Total:311																		
1.1.1	Especialidad	145	47.00	129	41.48	0	0.00	131	42.12	100+	100+	100+	100+	100+	100+	100+	100+	Un número mayor de PTC con especialidad lograron el grado de Doctor.
1.1.2	Maestría	15	5.00	28	9.00	0	0.00	26	8.36	100+	100+	100+	100+	100+	100+	100+	100+	PTC con Maestría lograron el grado de Especialidad ó Doctorado
1.1.3	Doctorado	148	48.00	154	49.52	0	0.00	154	49.52	100+	100+	100+	100+	100+	100+	100+	100+	Se logró que más PTC tuviesen el grado de Doctorado
1.1.4	Posgrado en el área disciplinar de su desempeño	308	100.00	311	100.00	0	0.00	311	100.00	100+	100+	100+	100+	100+	100+	100+	100+	La totalidad de los PTC se encuentran en el área disciplinar de desempeño
1.1.5	Doctorado en el área disciplinar de su desempeño	148	100.00	311	100.00	0	0.00	154	49.52	100+	100+	100+	100+	100+	100+	100+	100+	Todos los PTC con grado de doctorado se encuentran en el área disciplinar de desempeño.
1.1.6	Perfil deseable reconocido por el PROMEP-SES	230	75.00	170	54.66	0	0.00	180	57.88	100+	100+	100+	100+	100+	100+	100+	100+	El número fué menor pero se están habilitando estrategias para que mayor número de PTC cumplan con el perfil
1.1.7	Adscripción al SMI o SNC	68	22.00	72	23.15	0	0.00	77	24.76	100+	100+	100+	100+	100+	100+	100+	100+	Se rebasó con mucho la meta y se está apoyo a los PTC en el área de investigación para que lleguen mas a su capacitación.
1.1.8	Participación en el programa de tutorías	308	100.00	311	100.00	0	0.00	311	100.00	100+	100+	100+	100+	100+	100+	100+	100+	Todos los PTC participan en el programa de Tutorías.
Profesores (PTC, PMT, PA) que reciben capacitación. Total:311																		
1.1.9	Profesores (PTC, PMT y PA) que reciben capacitación y/o actualización con al menos 40 horas por año	326	100.00	311	100.00	0	0.00	285	91.64	100+	100+	100+	100+	100+	100+	100+	100+	Se están estableciendo estrategias para que mas PTC logren al menos 40 horas de capacitación
Cuerpos Académicos: Total:26																		

Clave MC	Metas Compromiso	Original				Ajustado Anual				Ajustado Trimestral				Valores alcanzados en el trimestre 3				Observaciones de la Institución
		Número		%	Número		%	Número		%	Indicador		Porcentajes	Número		Porcentajes		
1.2.1	Consolidados.	4		13.00	6	23.08	0	0.00	7	26.92	100+	100+	100+	100+	100+	Se rebasó la meta lográndose mediante la reestructura de los CA en sus integrantes y sus líneas de investigación. Se rebasó la meta lográndose mediante la reestructura de los CA en sus integrantes y sus líneas de investigación.		
1.2.2	En Consolidación.	11		34.00	9	34.62	0	0.00	10	38.46	100+	100+	100+	100+	100+	Se rebasó la meta lográndose mediante la reestructura de los CA en sus integrantes y sus líneas de investigación. Se rebasó la meta lográndose mediante la reestructura de los CA en sus integrantes y sus líneas de investigación.		
1.2.3	En Formación.	17		53.00	11	42.31	0	0.00	6	23.08	100+	100+	100+	100+	100+	Se rebasó la meta lográndose mediante la reestructura de los CA en sus integrantes y sus líneas de investigación. Se rebasó la meta lográndose mediante la reestructura de los CA en sus integrantes y sus líneas de investigación.		
Compromiso Académico																		
Programas educativos de TSU, PA y licenciatura: Total 2																		
2.1.1	Número y % de PE con estudios de factibilidad para buscar su pertinencia	2		100.00	2	100.00	0	0.00	2	100.00	100+	100+	100+	100+	100+	Son las 2 licenciaturas con las que cuenta esta DES y cuentan con estudios de factibilidad para buscar su pertinencia		
2.1.2	Número y % de PE con currículo flexible	2		100.00	2	100.00	0	0.00	2	100.00	100+	100+	100+	100+	100+	Son las 2 licenciaturas con las que cuenta esta DES y cuentan con PE con currículo flexible.		
2.1.3	Número y % de PE que se actualizarán incorporando elementos de enfoques centrados en el estudiante o en el aprendizaje.	2		100.00	2	100.00	0	0.00	2	100.00	100+	100+	100+	100+	100+	Son las 2 licenciaturas con las que cuenta esta DES y se actualizarán incorporando elementos de enfoques centrados en el estudiante o en el aprendizaje.		
2.1.4	Número y % de PE que se actualizarán incorporando estudios de seguimiento de egresados	2		100.00	2	100.00	0	0.00	2	100.00	100+	100+	100+	100+	100+	Son las 2 licenciaturas con las que cuenta esta DES y se actualizarán incorporando estudios de seguimiento de egresados		
2.1.5	Número y % de PE que se actualizarán incorporando estudios de empleadores	2		100.00	2	100.00	0	0.00	2	100.00	100+	100+	100+	100+	100+	Son las 2 licenciaturas con las que cuenta esta DES.		



DIRECCIÓN DE FORTALECIMIENTO INSTITUCIONAL

CUMPLIMIENTO DE METAS COMPROMISO


19MSU0011 Universidad Autónoma de Nuevo León

Ejercicio fiscal 2011 Trimestre 3

Nombre de la DES: FACULTAD DE MEDICINA
 Nombre del Proyecto: P/PIF-2011-19MSU0011T-20

Nombre del Proyecto: Mejorar la consolidación de los CA, la atención a estudiantes del pregrado y posgrado, la calidad de los PE y el fortalecimiento del perfil del profesorado.

Clave MC	Metas Compromiso	Original		Ajustado Anual		Ajustado Trimestral		Número	Avance		Observaciones de la Institución	
		Número	%	Número	%	Número	%		Indicador	Porcentajes		
										Trimestral		Anual
2.1.6	Número y % de PE que se actualizarán incorporando el servicio social en el plan de estudios	2	100.00	2	100.00	0	0.00	2	100.00	100+	100.00	son las 2 licenciaturas con las que cuenta esta DES y se actualizarán incorporando estudios de emuladores.
2.1.8	Número y % de PE basado en competencias	2	100.00	2	100.00	0	0.00	2	100.00	100+	100.00	son las 2 licenciaturas con las que cuenta esta DES. y los PE están basados en competencias
2.1.9	Número y % de PE que alcanzarán el nivel 1 los CIEES.	2	100.00	2	100.00	0	0.00	2	100.00	100+	100.00	son las 2 licenciaturas con las que cuenta esta DES y ambas tienen nivel 1 los CIEES.
2.1.10	PE que serán acreditados por organismos reconocidos por el COPAES.	2	100.00	2	100.00	0	0.00	2	100.00	100+	100.00	son las 2 licenciaturas con las que cuenta esta DES.
2.1.11	Número y % de PE de licenciatura y TSU de buena calidad del total de la oferta educativa evaluable	2	100.00	2	100.00	0	0.00	2	100.00	100+	100.00	son las 2 licenciaturas con las que cuenta esta DES y ambas están acreditadas por organismos reconocidos por el COPAES.
Matrícula atendida en PE y TSU de buena calidad del total asociada a los PE evaluables. Total: 5,882												
2.1.12	Número y % de matrícula atendida en PE de licenciatura y TSU de buena calidad del total asociada a los PE evaluables	4000	100.00	5882	100.00	0	0.00	5679	96.55	100+	96.55	corresponde a los alumnos de la licenciatura que se se encontraban suspendidos y regresaron a sus estudios y a los de nuevo ingreso.
Programas educativos de posgrado: Total: 42												
2.2.1	PE que se actualizarán	42	100.00	42	100.00	0	0.00	41	97.62	100+	97.62	Todos los programas de Especialidad Maestrías y Doctorados se actualizaron al Nuevo Modelo de la UANL y se dio de baja la especialidad de laboratorio de hematología.



DIRECCIÓN DE FORTALECIMIENTO INSTITUCIONAL

CUMPLIMIENTO DE METAS COMPROMISO

Universidad Autónoma de Nuevo León

19WMSU0011T

Ejercicio fiscal

Nombre de la DES: FACULTAD DE MEDICINA

Nombre del Proyecto: 2/PPIE-2014-19WMSU0011T-20

2011 Trimestre 3

Mejorar la consolidación de los CA, la atención a estudiantes del pregrado y posgrado, la calidad de los PE y el fortalecimiento del perfil del profesorado.


Clave MC	Metas Compromiso	Original		Ajustado Anual		Ajustado Trimestral		Avance			Observaciones de la Institución	
		Número	%	Número	%	Número	%	Número	Indicador	Porcentajes		
									Trimestral	Anual		
2.2.2	PE que evaluarán los CIEES.	42	100.00	42	100.00	0	0.00	41	97.62	100+	97.62	Se encuentran en Nivel 1 de los CIEES y se dio de baja la especialidad de laboratorio de Inmunología.
2.2.3	PE reconocidos por el Programa Nacional de Posgrado de Calidad (PNPC)	26	61.00	26	61.90	0	0.00	24	57.14	100+	92.31	Actualmente se encuentran en revisión 6 programas mas y estamos en espera de la actualización.
2.2.5	PE que ingresarán al Padrón Nacional de Posgrado (PNP)	26	61.00	26	61.90	0	0.00	24	57.14	100+	92.31	Actualmente se encuentran en revisión 6 programas mas y estamos en espera de la actualización.
Matrícula atendida en PE de Posgrado de buena calidad. Total:784												
2.2.6	Número y porcentaje de matrícula atendida en PE de posgrado de buena calidad.	512	76.00	784	100.00	0	0.00	797	100+	100+	100+	Se superó la meta ya que se incorporaron mas estudiantes a la matrícula
Eficiencia terminal:		M1	M2	%	M2	%	M2 Ajustado	% Ajustado	M2 Alcanzado	% Alcanzado	% Total	Observaciones IES
2.3.4	Tasa de egreso por cohorte para PE de licenciatura	787	310	39.00	265	33.67	0	0.00	295	100+	100+	han terminado más alumnos de este cohorte
2.3.5	Tasa de titulación por cohorte para PE de licenciatura	787	310	39.00	265	33.67	0	0.00	280	100+	100+	Faltan por iniciar trámite de titulación
2.3.6	Tasa de graduación para PE de posgrado	185	185	100.00	110	59.46	0	0.00	110	100+	100.00	El 100% de los egresados se titularon.

Porcentaje ponderado del cumplimiento de las metas compromiso:

93

[Signature]
Rector

[Signature]
Responsable del Proyecto



Universidad Autónoma de Nuevo León
2011 Trimestro 3

Ejercicio fiscal
Nombre de la DES: PPRF-2011-19MSU0011T-21
Nombre del Proyecto: Desarrollo Integral de la Capacidad y Competitividad Académica de la DES

DIRECCIÓN DE FORTALECIMIENTO INSTITUCIONAL

CUMPLIMIENTO DE METAS ACADÉMICAS APOYADAS


Clave Objetivo	Objetivo Particular	Clave	Nombre	Monto Solicitado	Monto Apoyado	% del Monto Apoyado respecto del solicitado	Valor proyectado	Valor ajustado	Valor alcanzado	% del Avance	Monto Ejecutado	Monto Trimestral a Ejecutar	% De Monto Trimestral a Ejecutar	Monto Total Ejecutado	% del Monto Ejecutado	Ponderación Global de Avance	Observaciones	
																		80
OPPRF-2011-19MSU0011T-21-01	Fortalecimiento de la Planta Académica para el Desarrollo de la CA	1.1	Fortalecimiento de la planta académica mediante la contratación de los PTC que impacta en la consolidación de 100% de los CA	720,000.00	720,000.00	100.00	0	0	0	0.00	271,119.31	0	0.00	271,119.31	37.65	0.00	Se ha cobrado 60 miembros a lo proyectado. Hay requisiciones que están en trámite.	
				1,650,000.00	1,650,000.00	100.00	4	4	100.00	515,536.95	31	100.00	515,536.95	31.24	515,536.95	31.24	0.00	En el valor proyectado 7
				900,000.00	900,000.00	100.00	50	50	95.00	747,446.00	48	95.00	747,446.00	83.04	83.04	83.04	83.04	0.00
				3,270,000.00	3,270,000.00	100.00					1,534,101.26	80,500.00	0.00	1,534,101.26	83.04	95.00		

[Signature]
Rector



[Signature]
Responsable del Proyecto

FAC. DE MEDICINA
VETERINARIA Y ZOOTECNIA
DIRECCIÓN



DIRECCIÓN DE FORTALECIMIENTO INSTITUCIONAL

CUMPLIMIENTO DE METAS COMPROMISO

**Universidad Autónoma de Nuevo León
2011**

Trimestre 3

Ejercicio fiscal

Nombre de la DES: FACULTAD DE MEDICINA VETERINARIA Y ZOOTECNIA
 Clave Convenio: PIFI/2011-19MSU0011T-21

Nombre del Proyecto: Desarrollo Integral de la Capacidad y Competitividad Académica de la DES

Clave NC	Metas Compromiso	Original		Ajustado Anual		Ajustado Trimestral		Número	Indicador	Porcentajes	Observaciones de la Institución
		Número	%	Número	%	Número	%				
		Valores alcanzados en el trimestre 3		Avance		Trimestral					
Capacidad Académica											
Personal académico: Número y porcentaje de PTC de la institución con: Total: 34											
1.1.1	Especialidad	1	2,85	1	2,94	0	0,00	1	2,94	100+	se mantuvo se ha logrado incrementar en forma muy importante.
1.1.2	Maestría	2	5,71	6	17,85	0	0,00	20	56,82	100+	
1.1.3	Doctorado	32	91,42	27	79,41	25	73,53	25	73,53	100,00	32 doctores fue un error de captura, sin embargo se ajustó a 27. Ahora se tienen 25 doctores, y a finales de este año o a mediados del 2013 se logrará.
1.1.4	Posgrado en el área disciplinar de su desempeño	32	91,42	33	97,05	0	0,00	36	100+	100+	se alcanzaron los 24 PTC y se gestionaron 2 más.
1.1.5	Doctorado en el área disciplinar de su desempeño	32	91,42	27	79,41	0	0,00	25	73,53	100+	A finales de este año o a mediados del 2013 se logrará.
1.1.6	Perfil deseable reconocido por el PROMEP-SES	34	97,14	29	85,29	0	0,00	23	67,65	100+	Varias PTC se han integrado recientemente y no pueden aplicar.
1.1.7	Adscripción al SNI o SNC	15	42,85	11	32,35	0	0,00	12	35,29	100+	Aplicaron 7. Dos de ellos renovaron, 2 ingresaron y 3 no quedaron en el SNI.
1.1.8	Participación en el programa de tutorías	35	100,00	34	100,00	0	0,00	36	100+	100+	Todos participarán.
Cuerpos Académicos: Total: 3											
1.2.1	Consolidados.	2	66,00	2	66,67	0	0,00	1	33,33	100+	por fallas administrativas el CA de Patobiología bajo de consolidación, aunque ahora en esta convocatoria (14 de septiembre 2012) se someterá a evaluación.



DIRECCIÓN DE FORTALECIMIENTO INSTITUCIONAL

CUMPLIMIENTO DE METAS COMPROMISO

19MSU00111

Universidad Autónoma de Nuevo León 2011

Ejercicio fiscal

Trimestre 3

Nombre de la DES: FACULTAD DE MEDICINA VETERINARIA Y ZOOTECNIA

Clave Convenio: PIFI-2011-19MSU0011T-21

Nombre del Proyecto: Desarrollo Integral de la Capacidad y Competitividad Académica de la DES

Clave MC	Metas Compromiso	Original		Ajustado Anual		Ajustado Trimestral		Valores alcanzados en el trimestre 3			Observaciones de la Institución	
		Número	%	Número	%	Número	%	Número	Porcentajes			
									Trimestral	Anual		
1.2.2	En Consolidación.	2	66.00	1	33.33	0	0.00	2	66.67	100+	100+	Los CA de Patobiología y Nutrición y Producción Animal se someterán en esta convocatoria (14 de septiembre 2012) a evaluación.
Competitividad Académica												
2.2.3	PE reconocidos por el Programa Nacional de Posgrado de Calidad (PNPC)	0	0.00	0	0.00	0	0.00	1	33.33	100+	100+	Maestría en Ciencia Animal.
2.2.5	PE que ingresarán al Padrón Nacional de Posgrado (PNP)	0	0.00	1	33.33	0	0.00					Maestría en Ciencia Animal. Contusión con el PNPC.
Matrícula atendida en PE de Posgrado de buena calidad: Total:20												
2.2.6	Número y porcentaje de matrícula atendida en PE de posgrado de buena calidad.	0	0.00	20	100.00	0	0.00	20	100.00	100+	100	Se logro
Eficiencia terminal:												
2.3.2	Tasa de egreso por cohorte para PE de TSU y PA	65	65.00	0	0.00	0	0.00					Observaciones ES no aplica
2.3.4	Tasa de egreso por cohorte para PE de licenciatura	52	53.00	52	100.00	0	0.00	52	100+	100+	100.00	se mantiene
2.3.5	Tasa de titulación por cohorte para PE de licenciatura	62	63.00	62	100.00	0	0.00	62	100+	100+	100.00	se mantiene
2.3.6	Tasa de graduación para PE de posgrado	5	50.00	5	100.00	0	0.00	5	100.00	100+	100.00	se mantiene

Porcentaje ponderado del cumplimiento de las metas compromiso:

97



FAC. DE MEDICINA VETERINARIA Y ZOOTECNIA DIRECCION

Responsable del Proyecto

Rector



DIRECCIÓN DE FORTALECIMIENTO INSTITUCIONAL

CUMPLIMIENTO DE METAS ACADÉMICAS APOYADAS

Universidad Autónoma de Nuevo León

Trimestre 3

Ejercicio fiscal 2011

Facultad de Odontología

Nombre de la DES: PIPF-2011-19MSU00111-22

Nombre del Proyecto: Consolidación de la competitividad y capacidad académica de la DES

Clave Objetivo	Objetivo Particular	Clase	Nombre	Monto Solicitado	Monto Apoyado	% del Monto Apoyado respecto al solicitado	Valor proyectado	Valor ajustado	Valor alcanzado	% del Avance	Monto Ejecutado	Valores alcanzados en el trimestre 3			Ponderación Global de Avance	Observaciones	
												Monto Ejecutado	Monto Trimestral a Ejecutar	% De Monto Trimestral a Ejecutar			
N	1. Consolidar la infraestructura tecnológica básica para los procesos académicos dentro de la DES, con innovación académica y tecnología odontológica competitiva para mejorar los índices de relación, eficiencia terminal y titulación.	1.1	Consolidar la infraestructura tecnológica básica para los procesos académicos dentro de la DES, con innovación académica y tecnología odontológica competitiva para mejorar los índices de relación, eficiencia terminal y titulación.	\$4,893,974.00	\$2,503,805.00	58.19	5000000	20				\$0.00	\$0.00	0.00	59.93		
			Continuar con la reorganización de recursos tecnológicos con base a criterios de productividad de los indicadores de competitividad y capacidad académica	\$0.00	\$0.00	0.00											
			Consultar el sistema de control	\$0.00	\$0.00	0.00											
			Lograr el establecimiento del sistema de captura de incidentes, historia clínica, expediente, odontograma y formato de evolución a un modelo de evolución a un institucional SIASE.	\$0.00	\$0.00	0.00											
			Subtotal CP 1	\$4,893,974.00	\$2,503,805.00	58.19					\$0.00	\$0.00	0.00	\$9.99			
N	2. Gestionar los recursos académicos de la DES mediante la vinculación con instituciones odontológicas y de salud de clase mundial	2.1	Conectar con un programa de intercambio académico y movilidad estudiantil que les garantice a los estudiantes la competitividad de clase mundial	\$0.00	\$0.00	0.00											
			Lograr que los estudiantes y	\$0.00	\$0.00	0.00											
			Gestionar recursos de educación a distancia para involucrar a los estudiantes a recursos académicos de otras instituciones de clase mundial	\$0.00	\$0.00	0.00											
			Proponer un esquema de intercambio académico con otras DES de ciencias odontológicas competitivas	\$0.00	\$0.00	0.00											
			Subtotal CP 2	\$0.00	\$0.00	0.00					\$0.00	\$0.00	0.00	0.00			
N	3. Gestionar los recursos humanos necesarios para atender la dinámica de jubilación que se presenta en la DES	3.1	Conectar con un esquema de calendarización de la dinámica de jubilación y nuevas contrataciones de los PTC	\$0.00	\$0.00	0.00											
			Atender los elementos establecidos en la política de contrataciones de nuevos PTC	\$0.00	\$0.00	0.00											
			Establecer una base de datos identificando candidatos que cumplan con el perfil de ingreso	\$0.00	\$0.00	0.00											

Clave MC	Metas Compromiso	Original		Ajustado Anual		Ajustado Trimestral		Número	Porcentajes	Observaciones de la Institución
		Número	%	Número	%	Número	%			
		Valores alcanzados en el trimestre 3		Avance		Indicador				
Capacidad Académica										
Personal académico. Número y porcentaje de PTC de la institución con: Total:90										
1.1.1	Especialidad	17	15.74	15	16.67	0	0.00	8	8.89	Se continua con la política de titulación de PTC con el grado de maestría para disminuir este indicador
1.1.2	Maestría	35	32.40	35	38.89	35	38.89	15	16.67	Se continua con la política de titulación de PTC con el grado de maestría
1.1.3	Doctorado	54	50.00	28	31.11	0	0.00	22	24.44	Se continua con la política de titulación de PTC con el grado de Doctorado
1.1.4	Posgrado en el área disciplinar de su desempeño	51	47.22	50	55.56	0	0.00	22	24.44	Se continua con la política de contratación de PTC con posgrado en su área disciplinar de su desempeño
1.1.5	Doctorado en el área disciplinar de su desempeño	43	39.81	28	31.11	0	0.00	22	24.44	Se continua con la política de contratación de PTC con Doctorado en su área disciplinar de su desempeño



DIRECCIÓN DE FORTALECIMIENTO INSTITUCIONAL

CUMPLIMIENTO DE METAS COMPROMISO

Universidad Autónoma de Nuevo León
2011

Trimestre 3

Ejercicio fiscal

Nombre de la DES: FACULTAD DE ODONTOLOGÍA
Clave Convenio: P/IFI-2011-19MSU0011T-22

Nombre del Proyecto: Consolidación de la competitividad y capacidad académica de la DES

Clave MC	Metas Compromiso	Original		Ajustado Anual		Ajustado Trimestral		Valores alcanzados en el trimestre 3			Observaciones de la Institución	
		Número	%	Número	%	Número	%	Avance				
								Indicador	Trimestral	Anual		
1.1.6	Perfil deseable reconocido por el PROMEP-SES	63	58.33	40	44.44	40	44.44	22	24.44	55.00	55	Se realizan estrategias diversas como participación en congresos, semanas de investigación, reuniones de cuerpos académicos, donde participa el total de los PTC para cumplir con los requisitos de publicaciones científicas que se requieren en el perfil deseable. A su vez se trabaja consolidando proyectos de generación y aplicación del conocimiento para preparar sus publicaciones posteriores. Se realizan proyectos con CA y estudiantes para realizar equipos de investigación y tutorías de investigación.

CUMPLIMIENTO DE METAS COMPROMISO

19MSU00111
Ejercicio fiscal
 Universidad Autónoma de Nuevo León
 2011

Trimestre 3

Nombre de la DES: FACULTAD DE ODONTOLOGÍA
 Clave Convenio: PIFI-2011-19MSU0011T-22
 Nombre del Proyecto: Consolidación de la competitividad y capacidad académica de la DES

Clave IC	Metas Compromiso	Original		Ajustado Anual		Ajustado Trimestral		Número	Valores alcanzados en el trimestre 3		Observaciones de la Institución	
		Número	%	Número	%	Número	%		Avance			
									Indicador	Trimestral		Anual
1.1.7	Adscripción al SNI o SNC	8	7.40	4	4.44	0	0.00	1	1.11	100+	25	Se realizan estrategias diversas como participación en congresos, semanas de investigación, reuniones de cuerpos académicos, donde participa el total de los PTC para cumplir con los requisitos de publicaciones científicas que se requieren en el perfil deseable. A su vez se trabaja consolidando proyectos de generación y aplicación del conocimiento para preparar sus publicaciones posteriores. Se integran los expedientes personales de los PTC para su participación en SNI


Clave MC	Metas Compromiso	Original		Ajustado Anual		Ajustado Trimestral		Valores alcanzados en el trimestre 3			Observaciones de la Institución	
		Número	%	Número	%	Número	%	Avance				
								Número	Trimestral	Trimestral		Trimestral
1.1.8	Participación en el programa de tutorías	108	100.00	90	100.00	0	0.00	45	50.00	100+	50	Se sigue fomentando la participación de los PTC en este programa. Se realizan de manera formal con estudiantes de primer semestre así como en el 100% de las unidades de aprendizaje clínicas en el resto de los semestres. También se aplican con los equipos de investigación a partir del semestre 7
1.1.9	Profesores (PTC, PMT y PA) que reciben capacitación y/o actualización con al menos 40 horas por año	108	100.00	90	100.00	0	0.00	35	38.89	100+	38.89	Se continúa trabajando para que los Profesores obtengan capacitación y actualización constante. Se realiza de manera secuencial con el 100% de los profesores en cada semestre
Cuerpos Académicos: Total:5												
Profesores (PTC,PMT,PA) que reciben capacitación: Total:90												

Clave MC	Metas Compromiso	Original		Ajustado Anual		Ajustado Trimestral		Número	Valores alcanzados en el trimestre 3			Observaciones de la Institución
		Número	%	Número	%	Número	%		Avance			
									Indicador	Trimestral	Anual	
1.2.2	En Consolidación.	1	12.00	2	40.00	0	0.00	3	3.00	0.00	0.00	Pese a los esfuerzos aún no logran impactar en el crecimiento de los CA. Se trabaja en el compendio de expedientes de los CA para su inscripción en la próxima convocatoria.
1.2.3	En Formación.	8	88.00	3	60.00	0	0.00	3	3.00	0.00	0.00	Pese a los esfuerzos aún no logran impactar en el crecimiento de los CA. Se trabaja en el compendio de expedientes de los CA para su inscripción en la próxima convocatoria.
Competitividad Académica												
Programas educativos de TSU, PA y licenciatura: Total:1												
2.1.1	Número y % de PE con estudios de factibilidad para buscar su pertinencia	1	100.00	1	100.00	0	0.00	0	0.00	0.00	0.00	Se continúan practicando estos estudios
2.1.2	Número y % de PE con currículo flexible	1	100.00	1	100.00	0	0.00	0	0.00	0.00	0.00	Se tiene currículo flexible
2.1.3	Número y % de PE que se actualizarán incorporando elementos de enfoques centrados en el estudiante o en el aprendizaje.	1	100.00	1	100.00	0	0.00	0	0.00	0.00	0.00	Este trimestre no esta agendada actualización
2.1.4	Número y % de PE que se actualizarán incorporando estudios de seguimiento de egresados	1	100.00	1	100.00	0	0.00	0	0.00	0.00	0.00	Este trimestre no esta agendada actualización
2.1.5	Número y % de PE que se actualizarán incorporando estudios de empleadores	1	100.00	1	100.00	0	0.00	0	0.00	0.00	0.00	Este trimestre no esta agendada actualización

Clave MC	Metas Compromiso	Original		Ajustado Anual		Ajustado Trimestral		Número	Observaciones de la Institución
		Número	%	Número	%	Número	%		
		Indicador	Trimestral	Trimestral	Trimestral	Trimestral	Trimestral	Trimestral	Trimestral
2.1.6	Número y % de PE que se actualizarán incorporando el servicio social en el plan de estudios	1	100.00	1	100.00	0	0.00	0	Este trimestre no esta agendada actualización
2.1.7	Número y % de PE que se actualizarán incorporando la práctica profesional en el plan de estudios	1	100.00	1	100.00	0	0.00	0	Este trimestre no esta agendada actualización
2.1.8	Número y % de PE basado en competencias	1	100.00	1	100.00	0	0.00	0	Se cumplió el trimestre pasado con el indicador
2.1.9	Número y % de PE que alcanzarán el nivel 1 los CIEES.	1	100.00	1	100.00	0	0.00	0	Se cumplió el trimestre pasado con el indicador
2.1.10	PE que serán acreditados por organismos reconocidos por el COPAES.	1	100.00	1	100.00	0	0.00	0	Se cumplió el trimestre pasado con el indicador
2.1.11	Número y % de PE de licenciatura y TSU de buena calidad del total de la oferta educativa evaluable	1	100.00	1	100.00	0	0.00	0	El valor capturado es menor al valor registrado en el trimestre anterior, por favor ingrese la Observación correspondiente
Matrícula atendida en PE y TSU de buena calidad del total asociada a los PE evaluables. Total:2,805									
2.1.12	Número y % de matrícula atendida en PE de licenciatura y TSU de buena calidad del total asociada a los PE evaluables	2803	100.00	2805	100.00	0	0.00	2274	Se cumplió con el indicador
Programas educativos de posgrado: Total:5									
2.2.3	PE reconocidos por el Programa Nacional de Posgrado de Calidad (PNPC)	2	33.33	1	16.67	0	0.00	0	Se continua trabajando para aplicar en este programa
2.2.5	PE que ingresarán al Padrón Nacional de Posgrado (PNP)	1	17.00	5	83.33	0	0.00	0	Aún no hay convocatoria en este trimestre
Matrícula atendida en PE de Posgrado de buena calidad. Total:2,805									
2.2.6	Número y porcentaje de matrícula atendida en PE de posgrado de buena calidad.	76	100.00	2805	100.00	0	0.00	2274	Se cumplió el indicador
Eficiencia terminal:		M1	M2	M2	%	M2 Ajustado	% Ajustado	M2 Alcanzado	% Total

Clave IMC	Metas Compromiso	Original		Ajustado Anual		Ajustado Trimestral		Número	Avance		Observaciones de la Institución	
		Número	%	Número	%	Número	%		Porcentajes			
									Indicador	Trimestral		Anual
2.3.4	Tasa de egreso por cohorte para PE de licenciatura	22	26	22	100.00	0	0.00	8	36.36	100+	36.36	Se continúa trabajando para que la tasa de egreso se incremente. Se consolidan estrategias de tutorías, repases académicos y programas remediales en los semestres criticos así como el otorgamiento de becas y programas becarios.
2.3.5	Tasa de titulación por cohorte para PE de licenciatura	100	100	51	51.00	0	0.00	21	21.00	100+	41.18	Se sigue trabajando en incrementar este indicador. Se consolidan los programas de titulación y desarrollo de proyectos de investigación para el desarrollo favorable del indicador
2.3.6	Tasa de graduación para PE de posgrado	71	0	67	94.37	0	0.00	28	39.44	100+	41.79	Se continúa trabajando para que la tasa de egreso se incremente. Se consolidan estrategias de tutorías, repases académicos y programas remediales en los semestres criticos así como el otorgamiento de becas y programas becarios.

Porcentaje ponderado del cumplimiento de las metas compromiso: 78



DIRECCIÓN DE FORTALECIMIENTO INSTITUCIONAL

CUMPLIMIENTO DE METAS COMPROMISO

**Universidad Autónoma de Nuevo León
2011**

Trimestre 3

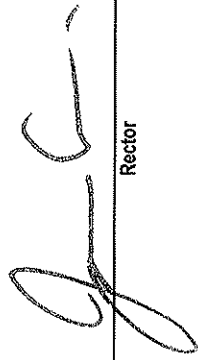
Ejercicio fiscal

FACULTAD DE ODONTOLOGÍA

PIPIFI-2011-19MSU0011T-22

Nombre del Proyecto: Consolidación de la competitividad y capacidad académica de la DES

Clave MC	Metas Compromiso	Original		Ajustado Anual		Ajustado Trimestral		Número	Valores alcanzados en el trimestre 3			Observaciones de la Institución
		Número	%	Número	%	Número	%		Avance			
									Indicador	Trimestral	Anual	


Rector



Responsable del Proyecto



DIRECCIÓN DE FORTALECIMIENTO INSTITUCIONAL

CUMPLIMIENTO DE METAS ACADÉMICAS APOYADAS

Universidad Autónoma de Nuevo León

Trimestre 3

Ejercicio fiscal 2011

Nombre de la DES: FACULTAD DE ORGANIZACIÓN DEPORTIVA

Clave Convenio: PPIIF/2011-19MSU0011T-23

Nombre del Proyecto: Fortalecimiento de la capacidad académica, competitividad e innovación de la Facultad de Organización Deportiva.

Clave Objetivo	Objetivo Particular	Clave	Nombre	Monto Solicitado	Monto Apoyado	% del Monto Apoyado respecto del solicitado	Valor proyectado	Valor ajustado	Valores alcanzados en el trimestre 3			Ponderación Global de Avance	Observaciones		
									Monto Ejecutado	Monto Trimestral a Ejecutar	% De Monto Trimestral a Ejecutar				
19MSU0011T-23-02	Fortalecer la formación integral de los estudiantes	2.1	Incrementar el desempeño académico de todos los estudiantes de licenciatura (matrícula afección).	\$706,000.00	\$556,000.00	78.75	1300	1255	37,604.00	\$0.00	100+	\$94,652.88	17.02	Tenemos programado el XX Congreso Internacional FOD 2012 del 20 de octubre al 1 de noviembre en donde tendremos la participación de 16 ponentes internacionales y la asistencia de 1300 estudiantes de licenciatura y posgrado esperando 300 asistentes público en general. Tenemos ejecutado a la fecha 48.01% del monto total, esperando énfasis el 100% para el día último del mes.	
		2.2	Incrementar 4% los valores de las becas de egreso (65.49% en 2010 y 69.22 en 2011) y (bolsa) (59.89% en 2010 y 63.89%).	\$132,500.00	\$132,500.00	100.00	4	4	0.00	0.00	\$62,500.00	0.00	\$30,000.00	22.64	La acción es premiar a estudiantes que realicen trabajos de investigación, aquí colaboraron 3 estudiantes con profesores en congresos internacionales, para finales del mes estará participando dos más. A la fecha tenemos ejecutado el 48.02%.
		2.3	Contar con 7 eventos al año que promuevan las actividades deportivas y culturales como parte de la formación integral del estudiante.	\$60,000.00	\$0.00	0.00									
19MSU0011T-23-03	Incremento de la Competitividad Académica del PE de licenciatura	3.1	Substanciar la promesa del PE de licenciatura (1) manteniendo los estu-dios de seguimiento de egresados y opinión de empleadores.	\$895,500.00	\$888,500.00	76.62	1	1	\$37,694.00	\$82,800.00	45.58	\$124,652.88	18.18	Tenemos programado el Foro de Opinión de Empleadores la próxima semana, 27 de septiembre, en el que están invitado empleadores de diferentes sectores, están en trámite diferentes acciones, están en trámite \$37,694.00, en esto se ejecutará el monto total de la acción.	
		3.2	Consolidar la innovación del PE de licenciatura a distancia (1).	\$350,000.00	\$0.00	0.00									
		3.3	Contar con un programa que contribuya a mejorar el medio ambiente, la salud y la formación de los valores democráticos en el PE de licenciatura (1).	\$0.00	\$0.00	0.00									
		3.4	Mantener la acreditación del PE de licenciatura (1) y la certificación de las normas ISO, como parte de los indicadores de un programa de buena calidad.	\$165,000.00	\$0.00	0.00									
				\$670,000.00	\$155,000.00	23.13			\$0.00	\$0.00	0.00	\$0.00	0.00	37.00	



Universidad Autónoma de Nuevo León
2011

Nombre de la DES: Ejercicio fiscal
Clave Convocatoria: P/PI/2011-18MSU0011-T-23

Nombre del Proyecto: Fortalecimiento de la capacidad académica, competitividad e innovación de la Facultad de Organización Deportiva.

DIRECCIÓN DE FORTALECIMIENTO INSTITUCIONAL

CUMPLIMIENTO DE METAS ACADÉMICAS APOYADAS

Valores alcanzados en el trimestre 3.

Clave Objetivo	Objetivo Parcial	Clave	Nombre	Monto Solicitado	Monto Apoyado	% del Monto Apoyado respecto del solicitado	Valor proyectado	Valor ajustado	Valor alcanzado	% del Avance	Monto Ejercido	Monto Trimestral a Ejercer	% De Monto Trimestral a Ejercer	Monto Total Ejercido	% del Monto Ejercido	Ponderación Global de Avance	Observaciones	
CP/PI/2011-18MSU0011-T-23-01	Desarrollo de los CA y fortalecimiento de la planta académica	1	Contar con 3 proyectos de desarrollo de cursos (tesis como artículos, libros, capítulos de libros, entre otros, por cada uno de los miembros de los miembros de los CA's por año.	\$1,074,000.00	\$510,000.00	56.79	3	3	3	100.00	154,944	\$464,000.00	0.03	\$298,000.10	48.85		Se apoyo la acción para la publicación y divulgación de trabajos de investigación por parte de los miembros de los CA's, participaron 6 profesores en congresos internacionales: ACSM's 59th Annual Meeting and 3rd World Congress on Exercise is Medicine en San Francisco USA, NASPSPA Sport and Exercise Psychology en Honolulu, Hawaii, World Congress of Performance Analysis of Sport IX en Birmingham, Reino Unido; Y CSSEMS 2012 International Convention on Science, Education and Medicine in Sport en Glasgow, Inglaterra. A la fecha se han realizado 2 congresos nacionales y uno internacional, presentando el 100% al final del mes.	
		1.2	Contar con equipamiento y recursos materiales adecuados para los 3 Laboratorios Científicos (Alto Rendimiento, Rehabilitación Física, Gimnasia y Gimnasio Polivalente) en donde se llevan acabo los proyectos de investigación de cada uno de los miembros de los CA's.	\$1,228,000.00	\$0.00	0.00												
		1.3	Ejercer el número de profesores	\$337,000.00	\$0.00	0.00												
		1.4	Ejercer el grado de satisfacción a docentes de 7 (3 en 2010 y 4 en 2011) profesores e incrementar a 3 (2 en 2010 y 1 en 2011) el número de profesores con posdoctorado.	\$412,000.00	\$140,000.00	33.98	5	13	4			\$140,000.00	2.99	\$138,303.92	98.76		La acción prevé 2 celebrados académicas, los cuales se realizaron en la Universidad de Valencia, España, y la Universidad de Pablo de Olavide, Sevilla, España. A la fecha se ha ejercido el 100% del recurso.	
			SUBTOTAL OP. 1	\$3,252,000.00	\$750,000.00	23.06					\$4,333.79	\$524,000.00	0.05	\$459,530.02	38.17			



DIRECCIÓN DE FORTALECIMIENTO INSTITUCIONAL

CUMPLIMIENTO DE METAS ACADÉMICAS APOYADAS

Universidad Autónoma de Nuevo León

Trimestre 3

2011

Facultad de Organización Deportiva

Nombre de la DES: PPIFI-2011-FANSU0011T-23

Nombre del Proyecto: Fortalecimiento de la capacidad académica, competitividad e innovación de la Facultad de Organización Deportiva.

Clave Operativa	Objetivo Particular	Clave	Nombre	Monto Solicitado	Monto Apoyado	% del Monto Apoyado respecto del solicitado	Valor proyectado	Valor ajustado	Valor alcanzado	% del Avance	Monto Ejercido	Monto Trimestral a Ejercer	% De Monto Trimestral a Ejercer	Monto Total Ejercido	% del Monto Ejercido	Ponderación Global de Avance	Observaciones
				44,220,300.00	2,583,200.00	5.84%	33,065	41,857.79	706,300.00	1.59%	560,592.70	1,266,600.00	19.33%	560,592.70	12.34%	35.20	

[Signature]
Rector

[Signature]
Responsable del Proyecto



DIRECCIÓN DE FORTALECIMIENTO INSTITUCIONAL

CUMPLIMIENTO DE METAS COMPROMISO

**Universidad Autónoma de Nuevo León
2011**

Trimestre 3

Ejercicio fiscal

Nombre de la DES: FACULTAD DE ORGANIZACIÓN DEPORTIVA

Clave Convenio: P/IFI-2011-19MSU0011T-23

Nombre del Proyecto: Fortalecimiento de la capacidad académica, competitividad e innovación de la Facultad de Organización Deportiva.

Clave MC	Metas Compromiso	Original				Ajustado Anual				Ajustado Trimestral				Valores alcanzados en el trimestre 3			Observaciones de la Institución
		Número		%	Número		%	Número		%	Número		%	Indicador	Porcentajes		
		Número	%	Número	%	Número	%	Número	%	Número	%	Trimestral	Anual				
1.1.1	Especialidad	1	2.12	1	2.38	0	0.00	1	2.38	0	0.00	1	2.38	100+	100	No existe cambio	
1.1.2	Maestría	25	53.19	27	64.29	0	0.00	27	64.29	0	0.00	28	66.67	100+	100+	Se logro rebasar la meta de profesores con maestría	
1.1.3	Doctorado	20	42.55	15	35.71	0	0.00	15	35.71	0	0.00	15	35.71	100+	100	Se mantiene el número de doctores	
1.1.4	Posgrado en el área disciplinar de su desempeño	25	53.19	27	64.29	0	0.00	27	64.29	0	0.00	28	66.67	100+	100+	Se logro rebasar la meta con la habilitación de los profesores	
1.1.5	Doctorado en el área disciplinar de su desempeño	20	42.55	15	35.71	0	0.00	15	35.71	0	0.00	15	35.71	100+	100	Se mantiene el número de doctorados en el área disciplinar	
1.1.6	Perfil deseable reconocido por el PROMEP-SES	30	63.82	25	59.52	0	0.00	25	59.52	0	0.00	25	66.67	100+	100		
1.1.7	Adscripción al SNI o SNC	10	21.27	9	21.43	0	0.00	9	21.43	0	0.00	6	14.29	100+	66.67	Se han publicado los resultados y desafortunadamente 1 profesor perdió su nombramiento y 2 mas no fueron aceptados, sin embargo los 3 profesores presentaran una replica, esperando verse favorecidos con el ingreso al SNI	

Capacidad Académica

Personal académico. Número y porcentaje de PTC de la institución con: Total:42



SECRETARÍA DE EDUCACIÓN PÚBLICA

19MSU00111

Ejercicio fiscal

Nombre de la DES:

PIPIFL-2011-19MSU0011T-23

Clave Convenio:

Fortalecimiento de la capacidad académica, competitividad e innovación de la Facultad de Organización Deportiva.

DIRECCIÓN DE FORTALECIMIENTO INSTITUCIONAL

CUMPLIMIENTO DE METAS COMPROMISO

Universidad Autónoma de Nuevo León

2011

Trimestre 3

Clave IMC	Metas Compromiso	Original		Ajustado Anual		Ajustado Trimestral		Observaciones de la Institución		
		Número	%	Número	%	Número	%			
		Valores alcanzados en el trimestre 3		Avance		Porcentajes				
		Número	%	Indicador	Trimestral	Anual				
1.1.8	Participación en el programa de tutorías	47	100.00	42	100.00	0	0.00	100+	100	Se mantiene el valor ajustado de la meta
Profesores (PTC, PMT, PA) que reciben capacitación. Total:40										
1.1.9	Profesores (PTC, PMT y PA) que reciben capacitación y/o actualización con al menos 40 horas por año	42	89.36	40	100.00	0	0.00	100+	100+	Se mantiene el valor ajustado de la meta
Cuerpos Académicos: Total:3										
1.2.1	Consolidados.	1	33.33	1	33.33	0	0.00	100+	100	Se mantiene
1.2.2	En Consolidación.	1	33.33	1	33.33	0	0.00	0.00	0.00	El CA que aplico para mantener su grado no logro pasar a en consolidación
1.2.3	En Formación.	1	33.33	1	33.33	0	0.00	100+	100+	Tenemos 2 CAs en Formación, se mantiene el de Actividad Física y Salud y baja el de Ciencias del Ejercicio
Competitividad Académica										
Programas educativos de TSU, PA y licenciatura: Total:1										
2.1.1	Número y % de PE con estudios de factibilidad para buscar su pertinencia	1	100.00	1	100.00	0	0.00	100+	100	Se mantiene
2.1.2	Número y % de PE con currículo flexible	1	100.00	1	100.00	0	0.00	100+	100	Se mantiene
2.1.3	Número y % de PE que se actualizarán incorporando elementos de enfoques centrados en el estudiante o en el aprendizaje.	1	100.00	1	100.00	0	0.00	100+	100	Se mantiene
2.1.4	Número y % de PE que se actualizarán incorporando estudios de seguimiento de egresados	1	100.00	1	100.00	0	0.00	100+	100	Se mantiene



SECRETARÍA DE EDUCACIÓN PÚBLICA

19MSU0011

Ejercicio fiscal

Nombre de la DES: FACULTAD DE ORGANIZACIÓN DEPORTIVA
Clave Convenio: PIFI-2011-19MSU0011T-23

Nombre del Proyecto: Fortalecimiento de la capacidad académica, competitividad e innovación de la Facultad de Organización Deportiva.


DIRECCIÓN DE FORTALECIMIENTO INSTITUCIONAL

CUMPLIMIENTO DE METAS COMPROMISO

Trimestre 3

Universidad Autónoma de Nuevo León
2011

Clave MC	Metas Compromiso	Original		Ajustado Anual		Ajustado Trimestral		Valores alcanzados en el trimestre 3			Observaciones de la Institución	
		Número	%	Número	%	Número	%	Número	Indicador	Porcentajes Trimestral		
										Anual		
2.1.5	Número y % de PE que se actualizarán incorporando estudios de empleadores	1	100.00	1	100.00	0	0.00	1	100.00	100+	100	Se mantiene
2.1.6	Número y % de PE que se actualizarán incorporando el servicio social en el plan de estudios	1	100.00	1	100.00	0	0.00	1	100.00	100+	100	Se mantiene
2.1.7	Número y % de PE que se actualizarán incorporando la práctica profesional en el plan de estudios	1	100.00	1	100.00	0	0.00	1	100.00	100+	100	Se mantiene
2.1.8	Número y % de PE basado en competencias	1	100.00	1	100.00	0	0.00	1	100.00	100+	100	Se mantiene
2.1.9	Número y % de PE que alcanzarán el nivel 1 los CIEES.	1	100.00	1	100.00	0	0.00	1	100.00	100+	100	Se mantiene
2.1.10	PE que serán acreditados por organismos reconocidos por el COPAES.	1	100.00	1	100.00	0	0.00	1	100.00	100+	100	Se mantiene
2.1.11	Número y % de PE de licenciatura y TSU de buena calidad del total de la oferta educativa evaluable	1	100.00	1	100.00	0	0.00	1	100.00	100+	100	Se mantiene
Matrícula atendida en PE y TSU de buena calidad del total asociada a los PE evaluables		Total: 119										
2.1.12	Número y % de matrícula atendida en PE de licenciatura y TSU de buena calidad del total asociada a los PE evaluables	1	100.00	1119	100.00	0	0.00	1250	100+	100+	100+	Es la matrícula actual en este periodo, incrementándose por la demanda
Eficiencia terminal		MI	M2	%	MZ	%	MZ Ajustado	% Ajustado	MZ Alcanzado	% Alcanzado	% Total	Observaciones MES
2.3.4	Tasa de egreso por cohorte para PE de licenciatura	280	200	71.42	155	55.36	0	0.00	87	31.07	56.13	No hay cambios en el trimestre
2.3.5	Tasa de titulación por cohorte para PE de licenciatura	200	130	65.00	100	50.00	75	37.50	25	12.50	25.00	No hay cambios en el trimestre
Porcentaje ponderado del cumplimiento de las metas compromiso:											90	



DIRECCIÓN DE FORTALECIMIENTO INSTITUCIONAL

CUMPLIMIENTO DE METAS COMPROMISO

**Universidad Autónoma de Nuevo León
2011**

Trimestre 3

Ejercicio fiscal

FACULTAD DE ORGANIZACIÓN DEPORTIVA

PIPII-2011-19MSU0011T-23

Fortalecimiento de la capacidad académica, competitividad e innovación de la Facultad de Organización Deportiva.

Nombre de la DES:

Clave Convenio

Nombre del Proyecto:

Clave MC	Metas Compromiso	Original		Ajustado Anual		Ajustado Trimestral		Valores alcanzados en el trimestre 3			Observaciones de la Institución
		Número	%	Número	%	Número	%	Indicador	Trimestral	Anual	

[Signature]
Rector

[Signature]
Responsable del Proyecto



Universidad Autónoma de Nuevo León

Trimestre 3

19MS000111

Ejercicio fiscal 2011

Nombre de la DEB: RPPFI-2011-19MS000111-24

Nombre del Proyecto: Fortalecimiento Integral de la capacidad y competitividad académica

DIRECCIÓN DE FORTALECIMIENTO INSTITUCIONAL

CUMPLIMIENTO DE METAS ACADÉMICAS APOYADAS

Clave Objeto	Objetivo Particular	Clave	Nombre	Monto Solicitado	Monto Aprobado	% del Monto Aprobado que se ha solicitado	Valor proyectado	Valor ajustado	Valor alcanzado	% del Avance	Monto Ejercido	Valores Alcanzados en el Trimestre 3			Monto Total Ejercido	% del Monto Ejercido	Ponderación Global de Avance	Observaciones
												Monto Trimestral Ejercido	% de Monto Trimestral Ejercido	% de Monto Ejercido				
19MS000111-2401	Incrementar la cantidad de Cursos Académicos y conexas en el fortalecimiento y participación de la planta académica con doctorado, para que pueda obtener su perfil PROMEP e integrarse al SNI.	1.1	En el 2012 los cursos conexas mantendrán su nivel y conexión con al menos dos roles de comunicación, cooperación y de comunicación para la asesoría, investigación, publicación e incremento de indicaciones internacionales.	\$20,000.00	\$20,000.00	100.00	2	2	2	100.00	0.00	0.00	0.00	\$18,015.23	41.11		Se mantuvo los 2 CAs conexas.	
		1.2	Dos cuerpos en formación pasará a un conexas para el 2012 mediante la reconfiguración e incorporación de investigadores con producción a los cuerpos académicos en formación.	\$20,000.00	\$20,000.00	100.00	1	1	1	100.00	0.00	0.00	0.00	\$97,328.91	31.18		Un CA conexas se creó en dos CAs que continúan en conexas.	
		1.3	15 conexas	\$20,000.00	\$20,000.00	100.00												
		1.4	Para el 2012 miembros del SNI en el 2012 al incrementar las actividades de investigación, trabajo en red y estancias cortas internacionales de los docentes FIC para su ingreso, mantenimiento o promoción en el SNI.	\$20,000.00	\$20,000.00	100.00												
Subtotal CP 1				\$130,000.00	\$130,000.00	100.00								\$253,343.14	38.27			
19MS000111-2402	Conectar la red de investigadores del programa de innovación mediante la participación en la innovación educativa en la Universidad anal, el desarrollo académico, la seguridad, los valores éticos y democráticos, así como en las recomendaciones de los organismos evaluadores.	2.1	Para el 2011 mejorarse el FIC de la libertad y el FIC de la zona de apoyo 2009 del FIC 2007-2012 de la UNAM.	\$10,000.00	\$10,000.00	100.00	70	70	70	100.00	0.00	0.00	0.00	\$1,008.00	100.00		Proceso implementado del nuevo modelo.	
		2.2	En el 2012 contar con el 10% de las unidades de aprendizaje UNAM, apoyadas en las UNAM y en las unidades de aprendizaje para incorporar la calidad, cobertura y eficiencia terminal de la formación ofrecida.	\$10,000.00	\$10,000.00	100.00	70	70	70	100.00	0.00	0.00	0.00	\$99,242.96	18.45		En 50% de implementación la semana de la seguridad, con talleres y conferencias.	
		2.3	Colaborar en el 2012 al 100% de los indicadores, acciones conexas y proyectos de las convocatorias del SO 2001-2008 sobre la implementación del actual modelo educativo.	\$10,000.00	\$10,000.00	100.00												
		2.4	En el 2012 el 60% de los resultados realizar acciones que demuestren una cultura de la seguridad y la salud, el cuidado del medio ambiente, el respeto a los derechos y valores democráticos.	\$10,000.00	\$10,000.00	100.00	90	90	90	100.00	0.00	0.00	0.00	\$145,200.00	0.00			
Subtotal CP 2				\$130,000.00	\$130,000.00	100.00								\$101,250.96	48.85			



Universidad Autónoma de Nuevo León
 Ejercicio Fiscal 2011
 Nombre de la DEE: FACULTAD DE PSICOLOGÍA
 Clave Convenio: PPRP/2011-18450001124
 Nombre del Proyecto: Fortalecimiento integral de la capacidad y competitividad académica

DIRECCIÓN DE FORTALECIMIENTO INSTITUCIONAL
CUMPLIMIENTO DE METAS ACADÉMICAS APOYADAS

Clave Objeto	Objetivo Particular	Clave	Nombre	Monto Solicitado	Monto Apoyado	% del Monto Apoyado respecto del solicitado	Valor proyectado	Valor justificado	Valor alcanzado	% de Avance	Monto Ejecutado	% De Monto Trimestral a Ejecutar	Monto Total Ejecutado	% del Monto Ejecutado	Ponderación Global de Avance	Observaciones	
																	Monto Trimestral a Ejecutar
OPRPI/2011-1845001124-03	Ayuda a los Programas Educativos de Posgrado reconocidos por el Padrón Nacional de Calidad y hacer la selección de nueva matrícula y de los no concluidos.	3.1.3.1.EI	100% de programas orientados a la investigación con espacios para clases y equipamiento de laboratorios, bibliotecas, bibliotecas, salas de cómputo, producción científica (copias de tesis) y del programa de maestrías de los programas del PNPIC.	\$650,000.00	\$414,000.00	63.67	100	100	100	100.00	349,979.00	100%	\$350,074.25	84.53		Se requieren laboratorios y espacios educativos.	
		3.2.3.2.EI	100% de la oferta educativa de posgrado con espacios de pertinencia y están alineados bajo el modelo educativo de la UNIL.	\$238,000.00	\$140,000.00	59.27	100	100	100	100.00	0.00	0.00	\$140,000.00	100.00		Todos los programas cuentan con estudios de pertinencia y están alineados bajo el modelo UNIL.	
		3.3.3.3.EI	100% de los programas ofrecidos en el PNPIC.	\$210,000.00	\$210,000.00	100.00	90	90	44	48.80	81,066.12	55.90	897,065.12	31.84		Tres programas se encuentran en enero 2013.	
		3.4.3.4.EI	100% de los profesores y alumnos adscritos a los programas del PNPIC con actividades de vinculación, movilidad, asistencia a congresos y sesiones internacionales.	\$870,000.00	\$550,000.00	63.21	50	50	48	96.00	48,439.60	16.20	\$65,102.48	17.25		Tres alumnos realizan estancia en el extranjero, 12 participaron en congresos, 33 profesores han sido apoyados para asistir a congresos nacionales e internacionales.	
				\$1,976,000.00	\$1,314,000.00	66.48					\$682,581.25		\$682,581.25	75.00			
OPRPI/2011-1845001124-04	Fortalecer la formación integral y el desarrollo de los estudiantes, a través de la labor, la movilidad nacional e internacional, actividades culturales, deportivas, de recreación, actividades de vinculación, movilidad, como los estancias de estudiantes y profesores.	4.1.4.1	Incrementar al 100% de los estudiantes el servicio de tutoría, en forma individual y grupal.	\$110,000.00	50,000.00	45.45											
		4.2.4.2	Incrementar en un 40% las becas estudiantiles y de movilidad con la participación de académicos y maestros.	\$1,332,870.00	\$800,000.00	60.03	40	40	15	37.50	0.00	0.00	0.00	\$87,191.00	18.86		15 becas estudiantiles y de movilidad a Chile en preparación de la Facultad.
		4.3.4.3	Implementar 4 programas de seguridad interna y externa de la comunidad académica, administración y estudiantil.	\$940,000.00	\$720,000.00	76.59	2	2	1	50.00	5,073.80	2.72	\$24,540.96	3.46		Se realizó la semana de la seguridad.	
		4.4.4.4	En el 2012 incrementar a un 15% el registro de las becas y contar con un registro de 500 empleadores.	\$300,000.00	\$300,000.00	100.00	250	250	250	100.00	39,241.64	78.48	\$39,241.64	18.82		Se hizo instalación de sistema en el servidor.	
				\$2,682,870.00	\$1,890,000.00	70.47					\$44,354.44	18.77	\$1,934,354.44	19.22			
				\$7,976,000.00	\$5,776,000.00	72.41					\$511,656.29	43.64	\$1,200,938.29	29.51			

DR. JESÚS ÁNCER RODRÍGUEZ
 Rector de la Universidad Autónoma de Nuevo León


Mtro. JOSE ARMANDO PESA MORENO
 Responsable del Proyecto



DIRECCIÓN

Clave MC	Metas Compromiso	Original		Ajustado Anual		Ajustado Trimestral		Valores alcanzados en el trimestre 3			Observaciones de la Institución	
		Número	%	Número	%	Número	%	Número	Indicador	Porcentajes		
									Trimestral	Anual		
1.1.2	Maestría	13	19.00	28	41.79	25	37.31	31	46.27	100+	100+	No se titulan de doctorado todos los pasantes, al fin del semestre están programados 3
1.1.3	Doctorado	54	81.00	44	65.67	40	59.70	39	58.21	97.50	88.64	Están pendientes en RH plazas nuevas de doctores para final de semestre
1.1.4	Posgrado en el área disciplinar de su desempeño	55	86.00	58	86.57	57	85.07	57	85.07	100.00	98.28	Se incrementan dos profesores nuevos.
1.1.5	Doctorado en el área disciplinar de su desempeño	23	80.00	27	40.30	25	37.31	28	41.79	100+	100+	Se contrató un doctor en Psicología
1.1.6	Perfil deseable reconocido por el PROMEP-SES	32	50.00	38	56.72	34	50.75	38	56.72	100+	100	Aplicaron doctores nuevos en la evaluación de este año.
1.1.7	Adscripción al SNI o SNC	22	32.00	18	26.87	17	25.37	18	26.87	100+	100	Aplicaron cuatro doctores nuevos, pero salieron tres que están en réplica.
1.1.8	Participación en el programa de tutorías	60	100.00	60	89.55	58	86.57	59	88.06	100+	98.33	Se integra un profesor nuevo al programa de tutorías.
Profesores (PTC,PMI,PA) que reciben capacitación:		Total:67		Total:60		Total:60		Total:60		Total:60		

Clave MC	Metas Compromiso	Original						Ajustado Anual			Ajustado Trimestral			Valores alcanzados en el trimestre 3			Observaciones de la Institución	
		Número		%		Número		%		Número		%		Indicador		Porcentajes		
1.1.9	Profesores (PTC, PMT y PA) que reciben capacitación y/o actualización con al menos 40 horas por año	60		100.00		60	100.00	54	90.00	55	91.67	100+	91.67	100+	91.67		Se mantienen estudiando doctorado 7 y 14 maestría. Entra un profesor a doctorado.	
Cuerpos Académicos: Total: 5																		
1.2.1	Consolidados.	4		40.00		4	66.67	3	50.00	2	33.33	66.67	50				A los cuerpos en consolidación no les toca evaluación este año.	
1.2.3	En Formación.	2		60.00		2	33.33	0	0.00	4	66.67	100+	100+				Este año se evalúa un cuerpo en formación	
Competitividad Académica																		
Programas educativos de TSU, PA y licenciatura: Total: 3																		
2.1.1	Número y % de PE con estudios de factibilidad para buscar su pertinencia	1		100.00		1	100.00	0	0.00	1	100.00	100+	100				Es un solo programa y en Febrero obtuvo la acreditación internacional	
2.1.2	Número y % de PE con currículo flexible	1		100.00		1	100.00	0	0.00	1	100.00	100+	100				Es un solo programa el plan curricular del 2009 es flexible	
2.1.3	Número y % de PE que se actualizarán incorporando elementos de enfoques centrados en el estudiante o en el aprendizaje.	1		100.00		1	100.00	0	0.00	1	100.00	100+	100				Es un solo programa el plan curricular del 2009 es flexible y centrado en el aprendizaje del estudiante	




DIRECCIÓN DE FORTALECIMIENTO INSTITUCIONAL

CUMPLIMIENTO DE METAS COMPROMISO

19MSU00111
Ejercicio fiscal
Universidad Autónoma de Nuevo León
2011
 Trimestre 3

Nombre de la DES: FACULTAD DE PSICOLOGÍA
 Clave Convenio: P/PIFI-2011-19MSU0011T-24
 Nombre del Proyecto: Fortalecimiento integral de la capacidad y competitividad académica

Clave MC	Metas Compromiso	Original		Ajustado Anual		Ajustado Trimestral		Número	Observaciones de la Institución			
		Número	%	Número	%	Número	%					
		Valores alcanzados en el trimestre 3										
						Avance		Número				
						Indicador	Porcentajes					
							Trimestral	Anual				
2.1.4	Número y % de PE que se actualizarán incorporando estudios de seguimiento de egresados	1	100.00	1	100.00	0	0.00	1	100.00	100+	100	Es un solo programa el plan curricular del 2009 se actualizó incorporando estudios de seguimiento de egresados
2.1.5	Número y % de PE que se actualizarán incorporando estudios de empleadores	1	100.00	1	100.00	0	0.00	1	100.00	100+	100	Es un solo programa el plan curricular del 2009 se actualizó incorporando estudios de empleadores
2.1.6	Número y % de PE que se actualizarán incorporando el servicio social en el plan de estudios	1	100.00	1	100.00	0	0.00	1	100.00	100+	100.00	Es un solo programa el plan curricular del 2009 se actualizó incorporando el servicio social al currículo
2.1.7	Número y % de PE que se actualizarán incorporando la práctica profesional en el plan de estudios	1	100.00	1	100.00	0	0.00	1	100.00	100+	100	Es un solo programa el plan curricular del 2009 se actualizó incorporando la práctica profesional desde filo semestre



DIRECCIÓN DE FORTALECIMIENTO INSTITUCIONAL

CUMPLIMIENTO DE METAS COMPROMISO

Universidad Autónoma de Nuevo León
2011
Trimestre 3

Ejercicio fiscal


Nombre de la DES: FACULTAD DE PSICOLOGÍA

Clave Convenio: P/IFI/2011-19MSU0011T-24

Nombre del Proyecto: Fortalecimiento integral de la capacidad y competitividad académica

Clave MC	Metas Compromiso	Original		Ajustado Anual		Ajustado Trimestral		Número	Indicador	Avance		Observaciones de la Institución
		Número	%	Número	%	Número	%			Trimestral	Anual	
2.1.8	Número y % de PE basado en competencias	1	100.00	1	100.00	0	0.00	1	100.00	100+	100	Es un solo programa el plan curricular del 2009 se actualizó bajo el modelo de competencias
2.1.9	Número y % de PE que alcanzarán el nivel 1 los CIEES.	1	100.00	1	100.00	0	0.00	1	100.00	100+	100	Es un solo programa que está en el nivel 1 de CIEES
2.1.10	PE que serán acreditados por organismos reconocidos por el COPAES.	1	100.00	1	100.00	0	0.00	1	100.00	100+	100	Es un solo programa y a finales de septiembre se evalúa para su 3er recrediación del CA-CNEIP
2.1.11	Número y % de PE de licenciatura y TSU de buena calidad del total de la oferta educativa evaluable	1	100.00	1	100.00	0	0.00	1	100.00	100+	100	Es un solo programa
Matrícula atendida en PE y TSU de buena calidad del total asociada a los PE evaluables. Total: 3,000												
2.1.12	Número y % de matrícula atendida en PE de licenciatura y TSU de buena calidad del total asociada a los PE evaluables	1	100.00	3000	100.00	2970	99.00	3120	100+	100+	100+	Se incrementó la matrícula en agosto.
Programas educativos de posgrado. Total: 3												
2.2.3	PE reconocidos por el Programa Nacional de Posgrado de Calidad (PNPC)	3	25.00	3	37.50	0	0.00	4	50.00	100+	100+	Existen 4 programas en el PNPC, uno se evalúa su permanencia en septiembre, los otros tres en enero 2013
Matrícula atendida en PE de Posgrado de buena calidad. Total: 135												

Clave MC	Metas Compromiso	Valores alcanzados en el trimestre 3						Observaciones de la Institución					
		Original		Ajustado Anual		Ajustado Trimestral							
		Número	%	Número	%	Número	%						
2.2.6	Número y porcentaje de matrícula atendida en PE de posgrado de buena calidad.	135	48.00	70	51.85	60	44.44	125	92.59	100+	100+	Hay 4 programas en el PNPC; Doctorado, MC con dos orientaciones; Maestría profesionalizante en Psic. Laboral y Organizacional. La matrícula total es de 294	
Eficiencia terminal:		M1	M2	%	M2	%	M2 Ajustado	% Ajustado	M2 Alcanzado	% Alcanzado	% Trimestral	% Total	Observaciones IES
2.3.4	Tasa de egreso por cohorte para PE de licenciatura	313	210	89.00	313	100.00	307	98.08	210	0.00	68.40	67.09	Egresaron 301 un 87.8% para la siguiente Gen. tendrá un 95.9% de eficiencia terminal
2.3.5	Tasa de titulación por cohorte para PE de licenciatura	219	147	70.00	147	67.12	140	63.93	105	47.95	75.00	71.43	Van 105 titulados de la generación M2 Egresaron en diciembre de 2009.
2.3.6	Tasa de graduación para PE de posgrado	71	32	100.00	32	45.07	30	42.25	26	36.62	86.67	81.25	De junio al 15 de Sep. van 26 titulados (48 en el año)




DR. JESÚS ANGER RODRÍGUEZ
Rector

Porcentaje ponderado del cumplimiento de las metas compromiso: 77



MTR. JOSÉ ARMANDO PEÑA MORENO
Responsable del Proyecto



19MSU000111
Ejercicio fiscal 2011
Universidad Autónoma de Nuevo León
Trimestre 3

Nombre de la DES: FACULTAD DE SALUD PÚBLICA Y NUTRICIÓN
 Clave Convenio: PIPFI-2011-19MSU000111-25
 Nombre del Proyecto: Fortalecimiento de la capacidad y mejora de la competitividad académica de la FASpYN

DIRECCIÓN DE FORTALECIMIENTO INSTITUCIONAL

CUMPLIMIENTO DE METAS ACADÉMICAS APOYADAS

Clave	Objetivo Particular	Nombre	Monto Solicitado	Monto Apoyado	% del Monto Apoyado respecto del solicitado	Valor proyectado	Valor ajustado	Valor alcanzado	% del Avance alcanzado	Monto Ejecutado	Valores alcanzados en el trimestre 3			Observaciones			
											Monto Trimestral a Ejecutar	% De Monto Trimestral a Ejecutar	Monto Total Ejecutado		% del Monto Ejecutado	Ponderación Global de Avance	
OPPIFI-2011-19MSU000111-25-01	Desarrollo de los cuerpos académicos y el fortalecimiento de la planta académica	1.1 Avanzar en la consolidación del 75% de los CA a través de la generación de productos científicos de investigación y la colaboración con pares nacionales e internacionales	\$1,389,207.00	\$0.00	0.00	100	100	67.57	67.56	57,420.00	\$0.00	100+	\$256,475.00	30.29	SIN APOYO	Se tiene programado que en el último trimestre se agotará el resto del recurso.	
		1.2 El 100% de los CA desarrollen proyectos de investigación para fortalecer las LGAC, contando con la infraestructura básica para el desarrollo CA	\$439,635.00	\$439,635.00	100.00	100	100	100	100+	32,622.91	\$0.00	100+	\$85,245.62	92.62	SIN APOYO	Se adquirió un equipo de menor valor. Lo que permitió comprar más equipos.	
		1.3 Mejorar la habilitación	\$0.00	\$0.00	0.00												
		1.4 Incrementar el número de perfil PROMEP al 75% en el 2012 y adscritos al SNI del 20% en el 2012	\$70,439.00	\$70,439.00	100.00	75	75	100	100+								
		Subtotal OP 1	\$1,869,381.00	\$510,374.00	27.29	16	16	100	100+	\$30,042.91	\$0.00	0.00	\$24,721.62	63.03		Se adquirió equipo de menor costo. Lo que permitió que con saldo se comprara más equipos.	
OPPIFI-2011-19MSU000111-25-02	Apoyo a los PE de posgrado reconocidos por el FNPC (Asegurar la Calidad del Programa Educativo de Especialización en Nutriología Clínica) contando con la infraestructura básica.	2.1 Desarrollar de proyectos de investigación por los Profesores y alumnos del Núcleo Académico del Programa de Especialización en Nutriología Clínica, contando con la infraestructura básica.	\$2,144,529.00	\$1,904,529.00	88.80	16	16	100	100+	1,429,605.51	\$1,054,713.00	100+	\$1,847,575.02	97.00			
		2.2 Mantener la tasa de retención	\$88,000.00	\$0.00	0.00												
		2.3 Eficientizar el proceso sistematizado de inscripción y registro de los estudiantes de los PE de la DES	\$0.00	\$0.00	0.00												
		2.4 Difundir los productos de la investigación en eventos académicos	\$0.00	\$0.00	0.00												
		Subtotal OP 2	\$2,232,529.00	\$1,904,529.00	85.30	16	16	100	100+	\$1,429,605.51	\$1,054,713.00	135.54	\$1,847,575.02	97.00			
OPPIFI-2011-19MSU000111-25-03	Incremento de la competitividad académica del PE de Licenciatura	3.1 Asegurar la reafirmación del PE de Lic en Nutrición, en el 2013 manteniendo los indicadores de calidad y aplicando estrategias acorde a las recomendaciones establecidas por el CONCAPREN	\$0.00	\$0.00	0.00												
		3.2 Establecer programas de difusión sobre el cuidado del medio ambiente, la salud y la formación de valores democráticos en el 100% de los estudiantes	\$0.00	\$0.00	0.00												

Universidad Autónoma de Nuevo León
2011
Trimestre 3

Ejercicio fiscal


Nombre de la DES: PIPFI/2011-19MSU0011T-25
Nombre del Proyecto: Fortalecimiento de la capacidad y mejora de la competitividad académica de la FaSPyN

Clave Objetivo	Objetivo Particular	Clave	Nombre	Monto Solicitado	Monto Apoyado	% del Monto Apoyado respecto del solicitado	Valor proyectado	Valor ajustado	Valor alcanzado	% del Avance	Monto Ejercido	Valores alcanzados en el trimestre 3			Observaciones
												Monto Ejercido	% De Monto Trimestral a Ejercer	Monto Total Ejercido	
		3.3	Garantizar la pertinencia del 100% de los Programas Educativos que ofrece la Dependencia	\$0.00	\$0.00	0.00			SIN APOYO						
		3.4	Incrementar la capacidad de atención estudiantil y mejorar las condiciones del 50% de las unidades educativas de apoyo a las PE de Licenciatura en Nutrición en 2011 y 2012	\$354,263.00	\$58,439.00	21.78	100	100	100	100.00	0.00	\$89,809.73	91.23		Se compró equipo de menor costo. Lo que permitió utilizar saldo para adquirir más equipos.
			Subtotal OP 3	\$354,263.00	\$58,439.00	21.78	100	100	100	100.00	0.00	\$89,809.73	91.23	100.00	
OPPIFI-2011-19MSU0011T-25-04	Fortalecer las acciones orientadas a la formación integral de los estudiantes	4.1	Asegurar la inscripción de 5 estudiantes de la Licenciatura en Nutrición en programas de movilidad académica internacional y 10 en programas nacionales en el 2010 y 10 en el 2011	\$117,860.00	\$117,860.00	100.00	10	10	100	100.00	0.00	\$69,404.00	92.82		Se ejerció los recursos disponibles y se contó para saldo para apoyar a otro estudiante.
		4.2	Incrementar la tasa de retención estudiantil	\$56,185.00	\$0.00	0.00			SIN APOYO						
		4.3	Incrementar la tasa de egreso por cohorte generacional	\$0.00	\$0.00	0.00			SIN APOYO						
		4.4	Eficienciar el proceso sistemático de inscripción y registro de los estudiantes de los PE de la DES	\$389,576.00	\$0.00	0.00			SIN APOYO						
			Subtotal OP 4	\$543,621.00	\$117,860.00	21.68	0.00	0.00	0.00	0.00	0.00	\$109,404.00	92.82	100.00	
				\$5,000,000.00	\$2,631,202.00	52.82	1,054,713.00	1,054,713.00	2,368,510.57	47.16	144.08	2,368,510.57	90.01		

Rector

FaSPyN
Facultad de Salud Pública y Nutrición
U A N L
DIRECCIÓN

Responsable del Proyecto



DIRECCIÓN DE FORTALECIMIENTO INSTITUCIONAL

CUMPLIMIENTO DE METAS COMPROMISO

19MSU0011T
Ejercicio fiscal

Nombre de la DES: **FACULTAD DE SALUD PÚBLICA Y NUTRICIÓN**


Clave Convenio: **PIPIF-2011-19MSU0011T-25**

Nombre del Proyecto: **Fortalecimiento de la capacidad y mejora de la competitividad académica de la FaSPyN**

Universidad Autónoma de Nuevo León
2011

Trimestre **3**

Clave MC	Metas Compromiso	Original				Ajustado Anual				Ajustado Trimestral				Valores alcanzados en el trimestre 3				Observaciones de la Institución
		Número		%		Número		%		Número		%		Porcentajes		Número		
		Número	%	Número	%	Número	%	Número	%	Indicador	Trimestral	Trimestral	Trimestral	Trimestral	Trimestral		Trimestral	
1.1.1	Especialidad	6	9.70	4	8.00	0	0.00	4	8.00	4	8.00	100+	100	100+	100	Actualmente se encuentran en formación profesores de esta área.		
1.1.2	Maestría	23	44.10	21	42.00	0	0.00	29	58.00	100+	100+	100+	100+	100+	A la fecha 11 PTC continúan con sus estudios de doctorado, se estima que para finales del año se titulen algunos de ellos, por lo que se espera una disminución en el número de PTC con este grado.			
1.1.3	Doctorado	33	53.20	25	50.00	14	28.00	13	26.00	92.86	52	92.86	52	52	Se integra un PTC con grado preferente, 11 PTC continúan con sus estudios de doctorado, se estima que para finales del año se titulen algunos de ellos, por otro lado se continúan con las gestiones para la contratación de Nuevos PTC con grado de doctor.			
Personal académico. Número y porcentaje de PTC de la institución con:		Totales:50																



DIRECCIÓN DE FORTALECIMIENTO INSTITUCIONAL

CUMPLIMIENTO DE METAS COMPROMISO

Universidad Autónoma de Nuevo León
2011

Trimestre 3


Nombre de la DES: FACULTAD DE SALUD PÚBLICA Y NUTRICIÓN

Clave Convenio: PIFI-2011-19MSU0011T-25

Nombre del Proyecto: Fortalecimiento de la capacidad y mejora de la competitividad académica de la FaSPyN

Clave MC	Metas Compromiso	Valores alcanzados en el trimestre 3						Observaciones de la Institución					
		Original		Ajustado Anual		Ajustado Trimestral							
		Número	%	Número	%	Número	%						
1.1.4	Posgrado en el área disciplinar de su desempeño	62	100.00	50	100.00	49	98.00	46	92.00	93.88	92	A la fecha es el número de PTC con que cuenta la dependencia, se tiene proyectado incrementar el número de PTC de acuerdo a los indicadores, por otro lado señalar que renuncia un PTC con grado preferente y se jubiló un PTC con maestría, actualmente en proceso de contratación personal docente para cubrir plazas.	
1.1.5	Doctorado en el área disciplinar de su desempeño	33	100.00	25	50.00	14	28.00	13	26.00	92.86	52	Se integra un profesor después de concluir estudios de doctorado.	
1.1.6	Perfil deseable reconocido por el PROMEP-SES	46	74.20	40	80.00	40	80.00	43	86.00	100+	100+	Se estima un incremento de este indicador con la incorporación de PTC y en la aplicación de la próxima convocatoria.	
1.1.7	Adscripción al SNI o SNC	8	12.90	8	16.00	8	16.00	6	12.00	75.00	75	A la fecha 6 de los 13 PTC con grado de doctor se encuentran adscritos al SNI.	
1.1.8	Participación en el programa de tutorías	58	93.50	48	96.00	0	0.00	46	92.00	100+	95.83	Se propone que todo PTC participe en el programa de tutorías de la dependencia.	
Cuerpos Académicos: Total:5													

Clave MC	Metas Compromiso	Original				Ajustado Anual				Ajustado Trimestral				Valores alcanzados en el trimestre 3				Observaciones de la Institución
		Número		%	Número		%	Número		%	Número		%	Porcentajes		Número		
													Trimestral	Anual				
1.2.1	Consolidados.	2		40.00	2	40.00	0	0.00	2	50.00	0	0.00	2	50.00	4	80.00	100+	Actualmente los planes de trabajo de los CA están orientados hacia la habilitación de los PTC el trabajo colaborativo y la integración de redes que fortalezcan el desarrollo de las LGCA y avancen en el grado de desarrollo en próximas evaluaciones, actualimente la elaboración de productos académicos sólidos representa un área de oportunidad para el logro de estos planes.
1.2.2	En Consolidación.	2		40.00	2	40.00	0	0.00	2	40.00	0	0.00	4	80.00	4	100+	100+	Gracias al trabajo de los CA, los 4 que corresponde a esta facultad lograron avanzar en su grado de desarrollo (a EC); las diferencias en algunos de los indicadores ha retrasado el plan de trabajo, como la elaboración de productos del conocimiento y publicaciones.



DIRECCIÓN DE FORTALECIMIENTO INSTITUCIONAL

CUMPLIMIENTO DE METAS COMPROMISO

Universidad Autónoma de Nuevo León
2011

Trimestre 3

19MSU00111


Ejercicio fiscal

Nombre de la DES: FACULTAD DE SALUD PÚBLICA Y NUTRICIÓN

Clave Convenio: PIFI-2011-19MSU00111-25

Nombre del Proyecto: Fortalecimiento de la capacidad y mejora de la competitividad académica de la FaSPyN

Clave MC	Metas Compromiso	Original		Ajustado Anual		Ajustado Trimestral		Número	Observaciones de la Institución			
		Número	%	Número	%	Número	%					
		Valores alcanzados en el trimestre 3										
						Avance		Porcentajes				
						Indicador	Trimestral	Anual				
1.2.3	En Formación.	1	20.00	1	20.00	0	0.00	3	33.33	66.67	Se proyecta la incorporación de un nuevo CA en el área de tecnología de los alimentos en el que participen los profesores que actualmente cursan el doctorado relacionado con esta área, si bien es cierto se realiza trabajo colaborativo entre este grupo de profesores a la fecha no se ha registrado ante el PROMEP. También existe la posibilidad de conformar un nuevo grupo de profesores dedicados a la producción de trabajos dirigidos al área de investigación educativa.	
Competitividad Académica												
2.2.1	PE que se actualizarán	3	100.00	3	60.00	0	0.00	1	20.00	100+	33.33	Actualmente se trabaja en la actualización de la Especialización en Nutriología Clínica y la Maestría en Ciencias en Salud Pública.
2.2.3	PE reconocidos por el Programa Nacional de Posgrado de Calidad (PNPC)	2	0.00	3	60.00	3	60.00	2	40.00	66.67	66.67	Actualmente la ENC está vigente y se integra la MCSP en este reconocimiento.
2.2.4	PE que ingresarán al Programa de Fomento a la Calidad (PFC)	1	33.30	0	0.00	0	0.00	0	0.00	0.00	0.00	Ya se encuentra reconocido en PE de la MCSP.
2.2.5	PE que ingresarán al Padrón Nacional de Posgrado (PNP)	2	66.60	2	40.00	0	0.00	2	40.00	100+	100	



DIRECCIÓN DE FORTALECIMIENTO INSTITUCIONAL

CUMPLIMIENTO DE METAS COMPROMISO

Universidad Autónoma de Nuevo León
2011

Trimestre 3

Ejercicio fiscal

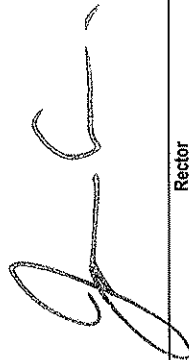
Nombre de la DES: FACULTAD DE SALUD PÚBLICA Y NUTRICIÓN


Clave Convenio: P/IFI-2011-19MSU0011T-25


Nombre del Proyecto: Fortalecimiento de la capacidad y mejora de la competitividad académica de la FaSPyN

Clave MC	Metas Compromiso	Valores alcanzados en el Trimestre 3										Observaciones de la Institución	
		Original		Ajustado Anual		Ajustado Trimestral		Número	Porcentajes		Observaciones IES		
		Número	%	Número	%	Número	%		Indicador	%			
2.3.4	Tasa de egreso por cohorte para PE de licenciatura	M1 144	M2 103	71.50	109	75.69	0	0.00	93	64.58	100+	85.32	Hay estrategias institucionales para promover el incremento de la tasa de egreso del PE de la licenciatura.
2.3.5	Tasa de titulación por cohorte para PE de licenciatura	247	216	87.40	185	74.90	0	0.00	86	34.82	100+	46.49	Hay estrategias institucionales para promover el incremento de la tasa de titulación del PE de Licenciatura.

Porcentaje ponderado del cumplimiento de las metas compromiso: 77.72


Rector


Responsable del Proyecto





DIRECCIÓN DE FORTALECIMIENTO INSTITUCIONAL

CUMPLIMIENTO DE METAS COMPROMISO

19MSU00111
Ejercicio fiscal
Universidad Autónoma de Nuevo León
2011

Trimestre 3

Nombre de la DES: FACULTAD DE TRABAJO SOCIAL
 Clave Convenio: P/PIFI-2011-19MSU0011T-26
 Nombre del Proyecto: Desarrollo de la calidad y de la innovación educativa de la Facultad de Trabajo Social y Desarrollo Humano.

Clave MC	Metas Compromiso	Original		Ajustado Anual		Ajustado Trimestral		Número	Porcentaje	Observaciones de la Institución
		Número	%	Número	%	Número	%			
		Valores alcanzados en el trimestre 3		Valores alcanzados en el trimestre 3		Valores alcanzados en el trimestre 3				
Capacidad Académica										
Personal académico: Número y porcentaje de PIC de la institución con: Total:44										
1.1.2	Maestría	23	32.30	27	61.36	0	0.00	23	100+	Actualmente se tiene 41 PTC por Jubilación de Maestros de la FTSyDH
1.1.3	Doctorado	19	47.70	17	38.64	0	0.00	17	100+	Se logró la meta
1.1.4	Posgrado en el área disciplinar de su desempeño	23	32.30	27	61.36	0	0.00	23	100+	Los PTC en su totalidad tienen Maestría en su área disciplinar
1.1.5	Doctorado en el área disciplinar de su desempeño	19	47.70	17	38.64	0	0.00	18	100+	Los PTC en su totalidad tienen Doctor en su área disciplinar
1.1.6	Perfil deseable reconocido por el PROMEP-SES	29	69.00	26	59.09	0	0.00	26	100+	Se esta trabajando para alcanzar la meta
1.1.7	Adscripción al SNI o SNC	14	33.30	13	29.55	0	0.00	13	100+	Se logró la meta
1.1.8	Participación en el programa de tutorías	42	100.00	44	100.00	0	0.00	41	100+	Tenemos el 100% de los PTC como Tutores
Profesores (PTC, PMT, PA) que reciben capacitación: Total:45										
1.1.9	Profesores (PTC, PMT y PA) que reciben capacitación y/o actualización con al menos 40 horas por año	42	100.00	44	97.78	0	0.00	41	100+	Las capacitaciones para el Personal Docente se programan durante el año escolar 2012
Cuerpos Académicos: Total:5										
1.2.1	Consolidados.	3	75.00	3	60.00	0	0.00	2	100+	En espera de resultados de Convocatoria de los CA's
1.2.2	En Consolidación.	0	0.00	1	20.00	0	0.00	2	100+	Se supero la meta
1.2.3	En Formación.	1	25.00	1	20.00	0	0.00	1	100+	Se logro la meta
Competitividad Académica										
Programas educativos de TSU, PA y licenciatura: Total:1										

Seguimiento 2011

C/PIFI-2011-19MSU0011T-29-83: Universidad Autónoma de Nuevo León

PIPIFI-2011-19MSU0011T-26: Desarrollo de la calidad y de la innovación educativa de la Facultad de Trabajo Social y Desarrollo Humano.

OP/PIFI-2011-19MSU0011T-26-01: FORTALECER LA PLANTA ACADÉMICA PARA LOGRAR LOS ESTÁNDARES REQUERIDOS POR EL PROMEP Y EL SNI, Y CONTRIBUIR AL DESARROLLO DE LOS CA.

Meta	Metas Aprobadas	Monto Solicitado (MS)	Monto Aprobado (MA)	% (MA/MS)	Valor Projectado	Valor Ajustado	Valor Alcanzado	% de Avance	Monto Ejercido	Monto Trimestral a Ejercer	Trimestre 3			Observaciones ES
											% De Monto Trimestral a Ejercer	Monto Total Ejercido	% De Monto Ejercido	
1	Lograr que para el 2011, el 85% de los PTC tengan el Perfil PROMEP y el 34% estén incorporados al SNI.	400,000	310,000	77.50 %	27.00	25.00	26.00	104.00	3480.00	0	100+	163,585	52.77	Se está trabajando para alcanzar la meta en el cuarto trimestre
2	Participación de los CA en 8 redes académicas.	222,000	222,000	100.00 %	8.00	3.00	5.00	166.67	0.00	72,000	0.00	137,105	61.76	Se continuará trabajando hasta cumplir la meta
3	Organizar 3 congresos académicos internacionales y una Mesa Redonda Nacional, por los CA de la DES, así como lograr la participación de 19 PTC, internacionales para difundir sus trabajos conjuntos.	365,000	365,000	100.00 %	3.00	2.00	2.00	100.00	6693.20	100,000	66.99	189,928	52.04	La meta la cumpliremos en el siguiente trimestre
4	Realizar actualización disciplinaria en el área de Trabajo Social y Desarrollo Humano, para el 100% de los profesores relacionados con estas disciplinas.	40,000	0	0.00 %	60.00	0.00	0.00	0	0.00	0	0	0	0	
Totales:		\$1,027,000	\$897,000	87.34 %										
Ponderación Global de Avance		90.00	%											

Trimestre 3

Trimestre 2

Trimestre 1

Mostrar/Ocultar:

OPPIFI-2011-19MSU0011T-26-02: AVANZAR EN LA FORMACIÓN INTEGRAL, FORTALECIENDO LA INNOVACIÓN EDUCATIVA Y USANDO ESTRATEGIAS BÁSICAS PARA EL MEJORAMIENTO DEL DESEMPEÑO ACADÉMICO DEL ESTUDIANTE.

Meta	Metas Apoyadas	Monto Solicitado (MS)	Monto Apoyado (MA)	% (MA/MS)	Valor Proyectado	Valor Ajustado	Valor Alcanzado	% de Avance	Monto Ejercido	Monto Trimestral a Ejercer	Trimestre 3			Observaciones IES	Observaciones SEP
											% De Monto Trimestral a Ejercer	Monto Total Ejercido	% De Monto Ejercido		
1	Incrementar la tasa de Egreso y de Titulación del PE de licenciatura en un 8%, a través de implementar un estudio de trayectoria estudiantil, de ampliar la cobertura de la tutoría individualizada a los alumnos de nuevo ingreso, y de impartir capacitación en el idioma inglés al 100% de los estudiantes.	423,200	40,000	9.45 %	87.00	87.00	85.00	97.70	0.00	0	37,814	94.54	En el cuarto trimestre se alcanzará la meta		
2	Involucrar al 100% de los estudiantes del Programa de Talentos y al 50% de becarios PROMABES en actividades científicas, tecnológicas y de vinculación, para mejorar su formación a través de intercambios nacionales e internacionales.	394,800	394,800	100.00 %	100.00	80.00	90.00	100+	4143.24	264,800	103,503	26.22	En el cuarto trimestre se alcanzará la meta		
3	Consolidar el sistema permanente de seguimiento de egresados y estudio de empleadores, realizando una investigación por año de cada rubro, cuyos resultados sirvan de base en la toma de decisiones para la actualización de los PE y la formación integral del estudiante.	252,500	252,500	100.00 %	1.00	1.00	0.00	0.00	150.00	0	111,980	44.34	En el cuarto trimestre se alcanzará la meta		
4	Que el 100% de los estudiantes cuente con un ambiente innovador de aprendizaje con tecnologías de información y comunicación que impacte en su desempeño académico.	1,927,500	0	0.00 %	100.00	0.00	0.00	100+	0.00	0	0	0			
Totales:		\$ 2,998,000	\$ 687,300	22.93 %											
Ponderación Global de Avance		80.00		%											

Meta	Monto Solicitado (MS)	Monto Aprobado (MA)	% (MAMS)	Valor Projectado	Valor Ajustado	Valor Acauzado	Trimestre 3										
							% de Avances	Monto Ejercido	Monto Trimestral a Ejercer	% De Monto Trimestral Ejercido	Monto Total Ejercido	% De Monto Ejercido	Observaciones IES				
1	170,000	120,000	70.59 %	100.00	100.00	0.00	0.00	0	0	0	0.00	0	0.00	0	0.00	Se está trabajando para lograr la meta en el siguiente trimestre	
2	308,000	150,500	48.86 %	2.00	2.00	1.00	88440.00	60,500	100+	119,085	79.13	0	0	0	0	0.00	En el siguiente trimestre se publicarán las revistas
3	572,600	0	0.00 %	100.00	0.00	0.00	0.00	0	0	0	0	0	0	0	0	0.00	
4	150,000	0	0.00 %	7.00	0.00	0.00	0.00	0	0	0	0	0	0	0	0	0.00	
Totales:		\$1,200,600	\$270,500	22.53%													
Ponderación Global de Avance		80.00		%													

Seguimiento 2011

CIPIFI-2011-19MSU0011T-29-88: Universidad Autónoma de Nuevo León

PIPIFI-2011-19MSU0011T-26: Desarrollo de la calidad y de la innovación educativa de la Facultad de Trabajo Social y Desarrollo Humano.

ORPIFI-2011-19MSU0011T-26-04: ASEGURAR LA CALIDAD ACADÉMICA DEL PE DE LICENCIATURA EN TRABAJO SOCIAL Y DESARROLLO HUMANO.

Meta	Monto Solicitado (MS)	Monto Apoyado (MA)	% (MA/MS)	Valor Projectado	Valor Ajustado	Valor Alcanzado	% de Avance	Monto Ejercido	Monto Trimestral a Ejercer	Trimestre 3			Observaciones
										% De Monto Trimestral a Ejercer	Monto Total Ejercido	% De Monto Ejercido	
1 Actualizar el plan de estudios de la Licenciatura con las bases del nuevo Modelo Educativo de la UANL y desarrollar en el 100% del personal docente las competencias básicas para su adecuada operación.	60,000	60,000	100.00 %	100.00	100.00	80.00	80.00	0.00	0	0	0.00	En el cuarto trimestre se alcanzará la meta	
2 Actualizar al 100% de los profesores en la aplicación innovadora del conocimiento, a través del Programa de Formación Docente con Enfoque de Competencias y Centrado en el Estudiante.	115,000	85,000	73.91 %	100.00	70.00	80.00	114.29	0.00	55,000	26,216	30.84	Se alcanzará la meta en diciembre 2012	
3 Consolidar el programa permanente de planeación estratégica y de mejoras de procesos institucionales re-certificando el 100% de los procesos académico-administrativo, que forman parte del Sistema de Gestión de Calidad.	150,000	150,000	100.00 %	1.00	1.00	0.00	0.00	21,250.00	100,000	106,909	71.27	El próximo trimestre se alcanzará la meta	
4 Crear un proyecto que precise las acciones a emprender para asegurar la atención adecuada a las recomendaciones formuladas por la ACOECISO, al otorgar la re-acreditación del PE de licenciatura en noviembre de 2009.	0	0	0 %	1.00	0.00	0.00	0	0.00	0	0	0		
Totales:	\$ 325,000	\$ 295,000	90.77 %										
Ponderación Global de Avance	95.00		%										

Trimestre 3

Trimestre 2

Trimestre 1

Mostrar/Ocultar:



DIRECCIÓN DE FORTALECIMIENTO INSTITUCIONAL

CUMPLIMIENTO DE METAS COMPROMISO

19MSU00111

Ejercicio fiscal

Nombre de la DES: FACULTAD DE TRABAJO SOCIAL
 Clave Convenio: P/PIFI-2011-19MSU0011T-26

**Universidad Autónoma de Nuevo León
 2011**

Trimestre 3

Nombre del Proyecto: Desarrollo de la calidad y de la innovación educativa de la Facultad de Trabajo Social y Desarrollo Humano.

Clave MC	Metas Compromiso	Original		Ajustado Anual		Ajustado Trimestral		Número	Porcentajes	Observaciones de la Institución
		Número	%	Número	%	Número	%			
		Total:0		Total:0		Total:3				
2.1.1	Número y % de PE con estudios de factibilidad para buscar su pertinencia	1	100.00	1	100.00	0	0.00	1	100.00	100+
2.1.2	Número y % de PE con currículo flexible	1	100.00	1	100.00	0	0.00	1	100.00	100+
2.1.8	Número y % de PE basado en competencias	1	100.00	1	100.00	0	0.00	1	100.00	100+
2.1.11	Número y % de PE de licenciatura y TSU de buena calidad del total de la oferta educativa evaluable	1	100.00	1	100.00	0	0.00	1	100.00	100+
Matrícula atendida en PE y TSU de buena calidad del total asociada a los PE evaluables.										
2.1.12	Número y % de matrícula atendida en PE de licenciatura y TSU de buena calidad del total asociada a los PE evaluables	791	100.00	958	0.00	0	0.00	862	0.00	Se logró superar la meta
Programas educativos de posgrado.										
2.2.1	PE que se actualizarán	0	0.00	1	33.33	1	33.33	1	33.33	100
2.2.3	PE reconocidos por el Programa Nacional de Posgrado de Calidad (PNPC)	3	100.00	3	100.00	3	100.00	3	100.00	100
Matrícula atendida en PE de Posgrado de buena calidad.										
2.2.6	Número y porcentaje de matrícula atendida en PE de posgrado de buena calidad.	69	100.00	55	0.00	0	0.00	55	0.00	100+
Eficiencia terminal:										
2.3.4	Tasa de egreso por cohorte para PE de licenciatura	M1	M2	%	MZ	%	MZ	%	MZ	%
2.3.5	Tasa de titulación por cohorte para PE de licenciatura	234	220	94.00	180	76.92	0	0.00	25.21	32.78
2.3.6	Tasa de graduación para PE de posgrado	220	145	65.90	120	54.55	0	0.00	26.82	49.17
Observaciones IES										
En diciembre se graduarán 130 estudiantes										
Se esta trabajando para lograr la meta										
Porcentaje ponderado del cumplimiento de las metas compromiso:										
										87

DR. JESÚS ANCER RODRÍGUEZ
 Rector

MTS. MARIA TERESA OBREGÓN MORALES
 Responsable del Proyecto



19MSU00111
Universidad Autónoma de Nuevo León
 Trimestre 3

Ejercicio fiscal 2011
 Nombre de la DES: FACULTAD DE TRABAJO SOCIAL
 Clave Convenio: P/PP-2011-(19MSU0011)-26
 Nombre del Proyecto: Desarrollo de la calidad y de la innovación educativa de la Facultad de Trabajo Social y Desarrollo Humano.

DIRECCIÓN DE FORTALECIMIENTO INSTITUCIONAL

CUMPLIMIENTO DE METAS ACADÉMICAS APOYADAS

Clave Objetivo	Objetivo Particular	Clave	Nombre	Monto Solicitado	Monto Apoyado	% del Monto Apoyado respecto del solicitado	Valor proyectado	Valor ajustado	Valor alcanzado	Valores alcanzados en el trimestre 3				Ponderación Global de Avance	Observaciones	
										Monto Ejecutado	Monto Trimestral Ejecutado	% De Monto Trimestral a Ejecutar	Monto Total Ejecutado			
	SUPERVIVENCIA EN EL MISMO.	3.2	Fortalecer las actividades de investigación del posgrado, a través de: anualmente publicar los números de la Revista "Perspectivas Sociales"; invitar a los profesores-investigadores; e incrementar el soporte bibliográfico con 250 libros y 5 suscripciones de revistas. Además de equipar 5 computadores para PTC investigadores.	\$338,000.00	\$150,500.00	48.86	2	2	1	50.00	\$61,500.00	100+	\$119,055.00	79.13	En el siguiente bimestre se publicarán las revistas	
		3.3	Aumentar la matrícula de los PE de posgrado y lograr que el 100% de los estudiantes cuente con un ambiente innovador de aprendizaje, a través del equipamiento de dos salas con tecnología de información y comunicación, que impacte favorablemente en su desempeño académico y como herramienta de investigación.	\$572,600.00	\$0.00	0.00									SIN APOYO	
		3.4	Impulsar la internacionalización del currículo brindando apoyo para que 4 estudiantes de la Maestría en Ciencias, 3 estudiantes de Maestría en Proyectos, y 3 de Doctorado, investigadores realicen intercambio académico con otras IES del extranjero, en el periodo 2010-2011.	\$150,000.00	\$0.00	0.00									SIN APOYO	
OP/PE/2011-ASEGURAR LA CALIDAD ACADÉMICA DEL PE DE LICENCIATURA EN TRABAJO SOCIAL Y DESARROLLO HUMANO.		4.1	Actualizar el plan de estudios de la Licenciatura con los bases del nuevo Modelo Educativo de la UNIL y desarrollar en el 100% del personal docente las competencias básicas para su adecuada operación.	\$1,200,800.00	\$270,500.00	22.53	100	100	80	80.00	\$88,440.00	113.32	\$118,065.00	44.00	0.00	En el cuarto bimestre se alcanzará la meta
		4.2	Actualizar al 100% de los profesores en la aplicación innovadora del conocimiento, a través del Programa de Formación Docente con Enfoque de Competencias y Centrado en el Estudiante.	\$60,000.00	\$85,000.00	73.91	100	70	80	100+	0.00	0.00	\$26,216.00	30.84		Se alcanzará la meta en diciembre 2012



19MSU000111
Ejercicio fiscal

Universidad Autónoma de Nuevo León
2011 Trimestre 3

Nombre de la DES: FACULTAD DE TRABAJO SOCIAL
Clave Convenio: FIPFI/2011-19MSU000111-26
Nombre del Proyecto: Desarrollo de la calidad y de la innovación educativa de la Facultad de Trabajo Social y Desarrollo Humano.

DIRECCIÓN DE FORTALECIMIENTO INSTITUCIONAL

CUMPLIMIENTO DE METAS ACADÉMICAS APOYADAS

Clave Objetivo	Objetivo Particular	Clave	Nombre	Monto Solicitado	Monto Apoyado	% del Monto Apoyado respecto del solicitado	Valor proyectado	Valor ajustado	Valor alcanzado	% de Avance	Monto Ejercido	Monto Total Ejercido	% del Monto Ejercido	Ponderación Global de Avance	Observaciones
OP/FI/2011-19MSU0011-26-01	FORTALECER LA PLANTA ACADÉMICA PARA LOGRAR LOS ESTÁNDARES REQUERIDOS POR EL PROMEP Y EL SNI, Y CONTRIBUIR AL DESARROLLO DE LOS CA.	1.1	Lograr que para el 2011, el 65% de los PTC tengan el Perfil PROMEP y el 34% estén incorporados al SNI.	\$400,000.00	\$340,000.00	77.50	27	25	26	100+	3,480.00	\$163,366.26	52.76		Se está trabajando para alcanzar la meta en el cuarto trimestre
		1.2	Participación de los CA en 8 redes académicas.	\$222,000.00	\$222,000.00	100.00	8	3	5	100+	0.00	\$137,104.76	61.75		Se continuará trabajando hasta cumplir la meta
		1.3	Organizar 3 congresos	\$365,000.00	\$365,000.00	100.00	3	2	2	100.00	66,993.20	\$189,928.17	52.03		La meta la cumplimos
		1.4	Realizar actualización disciplinaria en el área de Trabajo Social y Desarrollo Humano, para el 100% de los profesores relacionados con estas disciplinas.	\$40,000.00	\$0.00	0.00									
OP/FI/2011-19MSU0011-26-02	AVANZAR EN LA FORMACIÓN INTEGRAL, FORTALECIENDO LA INNOVACIÓN EDUCATIVA Y USANDO ESTRATEGIAS BÁSICAS PARA EL MEJORAMIENTO DEL DESEMPEÑO ACADÉMICO DEL ESTUDIANTE.			\$1,027,000.00	\$897,000.00	87.24	87	87	85	97.70	\$70,470.23	\$69,618.21	54.89		En el cuarto trimestre se alcanzará la meta
		2.1	Incrementar la tasa de Egreso y licenciatura en un 8%, a través de implementar un estudio de trayectoria estudiantil, de ampliar la cobertura de la tutoría individualizada a los alumnos de nuevo ingreso, y de impartir capacitación en el idioma inglés al 100% de los estudiantes.	\$423,200.00	\$40,000.00	9.45						\$37,814.26	94.53		En el cuarto trimestre se alcanzará la meta
		2.2	Involucrar al 100% de los egresados y estudio de empleadores, realizando una investigación por año de cada rubro, cuyos resultados sirvan de base en la toma de decisiones para la actualización de los PE y la formación integral del estudiante.	\$394,800.00	\$394,800.00	100.00	100	80	90	100+	4,143.24	\$103,502.72	26.21		En el cuarto trimestre se alcanzará la meta
		2.3	Consolidar el sistema permanente de seguimiento de egresados y estudio de empleadores, realizando una investigación por año de cada rubro, cuyos resultados sirvan de base en la toma de decisiones para la actualización de los PE y la formación integral del estudiante.	\$252,500.00	\$252,500.00	100.00	1	1	1	100+	150.00	\$111,959.80	44.34		En el cuarto trimestre se alcanzará la meta
		2.4	Que al 100% de los estudiantes cuente con un ambiente innovador de aprendizaje con tecnologías de información y comunicación que impacte en su desempeño académico.	\$1,327,500.00	\$0.00	0.00									
OP/FI/2011-19MSU0011-26-03	APOYAR A LOS PE DE POSGRADO RECONOCIDOS POR EL PANFC PARA MANTENER LOS INDICADORES DE CALIDAD, ASEGURANDO			\$2,995,000.00	\$697,500.00	23.26	100	100	100	100+	\$4,293.24	\$63,276.28	36.65		Se está trabajando para lograr la meta en el siguiente trimestre
		3.1	Mantener el 100% de los indicadores de buena calidad de los programas de Maestría en Ciencias, Maestría en Proyectos y Doctorado.	\$170,000.00	\$120,000.00	70.59						\$0.00	0.00		



19MSU00111

Universidad Autónoma de Nuevo León

2011

Trimestre 3

Ejercicio fiscal
Nombre de la DES:
Clave Convenio

PIPIF-2011-19MSU00111-25

Nombre del Proyecto: Desarrollo de la calidad y de la innovación educativa de la Facultad de Trabajo Social y Desarrollo Humano.

DIRECCIÓN DE FORTALECIMIENTO INSTITUCIONAL

CUMPLIMIENTO DE METAS ACADÉMICAS APOYADAS

Clave Objetivo	Objetivo Particular	Clave	Nombre	Monto Solicitado	Monto Apoyado	% del Monto Apoyado respecto del solicitado	Valor proyectado	Valor ajustado	Valor alcanzado	Valores alcanzados en el trimestre 3					Observaciones	
										% del Avance	Monto Ejecido	Monto Trimestral a Ejecutar	% De Monto Trimestral a Ejecutar	Monto Total Ejecido		% del Monto Ejecido
			4.3 Consultar el programa permanente de planeación estratégica y de mejores procesos institucionales re-certificando el 100% de los procesos académico-administrativo, que forman parte del Sistema de Gestión de Calidad.	\$150,000.00	\$150,000.00	100.00	1	1	1	21,250.00	\$106,938.96	21.25	\$106,938.96	71.27		El proximo trimestre se alcanzará la meta
			4.4 Crear un proyecto que precise las acciones a emprender para asegurar la atención adecuada a las recomendaciones formuladas por la ACCOCSO, al otorgar la re-acreditación del PE de licenciatura en noviembre de 2009.	\$0.00	\$0.00	0.00									SIN APOYO	
Subtotal (D.F.)				\$25,000.00	\$25,000.00	100%				\$21,250.00	\$106,938.96	13.70	\$106,938.96	43.12		
				\$3,359,600.00	\$7,145,600.00	39.73				\$2,445,924	\$6,230,900	23.52	\$6,230,900	48.13		

DR. JESÚS AVILER RODRÍGUEZ
Rector

MTS. MARIA TERESA OBREGÓN MORALES
Responsable del Proyecto



19NSU0011T
Ejercicio fiscal 2011
Facultad de INSRCA
Nombre de la DEE: PPIFA-2011-19NSU0011T-Z7
Clave Consejo Fortalecimiento Académico FARMOS
Nombre del Proyecto:

Universidad Autónoma de Nuevo León
Tercera 3


DIRECCIÓN DE FORTALECIMIENTO INSTITUCIONAL

CUMPLIMIENTO DE METAS ACADÉMICAS APOYADAS

Ciclo Objetivo	Objetivo Particular	Clima	Hombre	Monto Estructurado	Monto Apoyado	% del Apoyo	Valor proyectado	Valor otorgado	Valor otorgado	Monto Ejecutado	Monto Tránsito a Ejecutar	% del Apoyo	Monto Tránsito a Ejecutar	% del Apoyo Ejecutado	Producción Global de Avance	Observaciones
COPPIFA-2011-19NSU0011T 21-02 Fortalecer la competitividad académica de los nuevos PE de licenciatura y TSU	1. Impulsar la innovación metodológica para un mejor desempeño académico del 100% de los programas educativos	1	1	\$188,388.00	\$188,388.00	100.00	100.00	0.00	0.00	\$17,252.00	\$17,252.00	0.00	\$17,252.00	9.14	3.74	Los nuevos cursos metodológicos y actividades se los llevaron a cabo, beneficiando a las 7 PE en proceso los trámites por reposición de gastos.
		2	2	\$248,000.00	\$248,000.00	100.00	100.00	0.00	0.00	\$248,000.00	\$248,000.00	0.00	\$248,000.00	48.00	48.00	El proceso de selección se llevó a cabo en julio, quedando pendientes por reposición de gastos.
		3	3	\$174,633.00	\$174,633.00	100.00	100.00	0.00	0.00	\$35,282.00	\$35,282.00	19.00	\$35,282.00	51.50	51.50	
		4	4	\$0.00	\$0.00	0.00	0.00	0.00	0.00	\$59,972.35	\$59,972.35	10.00	\$59,972.35	11.00	11.00	
COPPIFA-2011-19NSU0011T 21-03 Incrementar la calidad de la planta docente y fortalecer el desarrollo de los CA	2. Lograr aumentar el nivel de capacitación del 25% de los FIC mediante el impulso a la capacitación y actualización	1	1	\$1,411,020.00	\$1,411,020.00	100.00	100.00	0.00	0.00	\$59,972.35	\$59,972.35	11.00	\$59,972.35	4.20	4.20	
		2	2	\$188,388.00	\$188,388.00	100.00	100.00	0.00	0.00	\$0.00	\$0.00	0.00	\$0.00	0.00	0.00	
		3	3	\$38,176.00	\$0.00	0.00	0.00	0.00	0.00	\$0.00	\$0.00	0.00	\$0.00	0.00	0.00	
		4	4	\$1,402,000.00	\$1,402,000.00	100.00	100.00	0.00	0.00	\$0.00	\$0.00	0.00	\$0.00	0.00	0.00	
COPPIFA-2011-19NSU0011T 21-04 Incrementar la calidad de la planta docente y fortalecer el desarrollo de los CA	3. Mejorar los servicios de atención al estudiante para mejorar su formación integral	1	1	\$1,250,876.00	\$1,250,876.00	100.00	100.00	0.00	0.00	\$17,156.89	\$17,156.89	1.00	\$17,156.89	1.37	1.37	
		2	2	\$0.00	\$0.00	0.00	0.00	0.00	0.00	\$0.00	\$0.00	0.00	\$0.00	0.00	0.00	
		3	3	\$0.00	\$0.00	0.00	0.00	0.00	0.00	\$0.00	\$0.00	0.00	\$0.00	0.00	0.00	
		4	4	\$1,702,657.00	\$1,702,657.00	100.00	100.00	0.00	0.00	\$33,821.18	\$33,821.18	1.99	\$33,821.18	1.99	1.99	
COPPIFA-2011-19NSU0011T 21-05 Incrementar la calidad de la planta docente y fortalecer el desarrollo de los CA	3.2 Incrementar la capacidad de comunicación entre la totalidad de alumnos y maestros y el cuerpo de los alumnos	1	1	\$0.00	\$0.00	0.00	0.00	0.00	0.00	\$0.00	\$0.00	0.00	\$0.00	0.00	0.00	
		2	2	\$0.00	\$0.00	0.00	0.00	0.00	0.00	\$0.00	\$0.00	0.00	\$0.00	0.00	0.00	
		3	3	\$0.00	\$0.00	0.00	0.00	0.00	0.00	\$0.00	\$0.00	0.00	\$0.00	0.00	0.00	
		4	4	\$1,702,657.00	\$1,702,657.00	100.00	100.00	0.00	0.00	\$33,821.18	\$33,821.18	1.99	\$33,821.18	1.99	1.99	
COPPIFA-2011-19NSU0011T 21-06 Incrementar la calidad de la planta docente y fortalecer el desarrollo de los CA	3.4 Mejorar los servicios de comunicación, audio y video para la capacitación formación de los alumnos	1	1	\$1,702,657.00	\$1,702,657.00	100.00	100.00	0.00	0.00	\$33,821.18	\$33,821.18	1.99	\$33,821.18	1.99	1.99	
		2	2	\$0.00	\$0.00	0.00	0.00	0.00	0.00	\$0.00	\$0.00	0.00	\$0.00	0.00	0.00	
		3	3	\$0.00	\$0.00	0.00	0.00	0.00	0.00	\$0.00	\$0.00	0.00	\$0.00	0.00	0.00	
		4	4	\$1,702,657.00	\$1,702,657.00	100.00	100.00	0.00	0.00	\$33,821.18	\$33,821.18	1.99	\$33,821.18	1.99	1.99	
<p>El nuevo librito se ejercerá ya está en proceso, y se podrá hacer uso de esta información al terminar la producción en un par de meses.</p>																

[Handwritten signature]
Rector

[Handwritten signature]
Coordinador de Proyectos



DIRECCIÓN DE FORTALECIMIENTO INSTITUCIONAL
CUMPLIMIENTO DE METAS COMPROMISO


Universidad Autónoma de Nuevo León
2011

Trimestre 3

Ejercicio Fiscal
Nombre de la DES:
Clave Convenio:
Nombre del Proyecto:

Facultad de Música
PIPFI-2011-104650011T-27
Fortalecimiento académico FAMUS

Clave IC	Medias Compromiso	Original		Ajustado Actual		Ajustado Trimestral		Avance		Observaciones de la Institución
		Número	%	Número	%	Número	%	Indicador	Porcentaje Trimestral	
Capacidad Académica										
Parámetro: Número y porcentaje de PTC de la institución con Total: 10										
1.1.2	Maestría	11	61.00	13	68.42	12	63.16	16	84.21	100+
1.1.3	Doctorado	6	33.30	6	31.58	3	15.79	3	15.79	50
1.1.4	Postgrado en el área disciplinar de su desempeño	11	61.00	13	68.42	12	63.16	16	84.21	100+
1.1.5	Doctorado en el área disciplinar de su desempeño	6	33.30	6	31.58	3	15.79	3	15.79	50
1.1.6	Perfil deseable reconocido por el PROMEP-SES	17	94.40	17	89.47	16	84.21	18	94.74	100+
1.1.7	Adscripción al SNI o SNC	3	16.70	3	15.79	2	10.53	1	5.26	50+
1.1.8	Participación en el programa de tutorías	17	100.00	18	94.74	17	89.47	19	100.00	100+
Profesores (PTC, PMT y PA) que reciben capacitación y/o actualización con al menos 40 horas por año										
1.1.9	Profesores (PTC, PMT y PA) que reciben capacitación y/o actualización con al menos 40 horas por año	25	41.70	25	100.00	23	92.00	25	100.00	100+
Cuerpos Académicos										
1.2.2	Total 2	2	100.00	2	100.00	0	0.00	1	50.00	50+
Comunidad Académica										
Parámetro: Indicadores de TSU, PA y licenciatura Total: 7										
2.1.1	Número y % de PE con estudios de licenciatura para buscar su performance	6	60.00	2	26.57	1	14.29	1	14.29	50
2.1.2	Número y % de PE con currículo fijado	7	100.00	7	100.00	6	85.71	6	85.71	100.00
2.1.3	Número y % de PE que se actualizarán incorporando elementos de enfoques centrados en el estudiante o en el aprendizaje	7	100.00	7	100.00	6	85.71	6	85.71	100.00
2.1.4	Número y % de PE que se actualizarán incorporando estudios de seguimiento de egresados	5	71.40	5	71.43	4	57.14	4	57.14	100.00
2.1.5	Número y % de PE que se actualizarán incorporando estudios de competencias	5	71.40	5	71.43	4	57.14	4	57.14	100.00
2.1.6	Número y % de PE que se actualizarán incorporando el servicio social en el plan de estudios	2	28.50	2	28.57	2	28.57	2	28.57	100.00
2.1.8	Número y % de PE basados en competencias	2	28.50	2	28.57	2	28.57	2	28.57	100.00
2.1.9	Número y % de PE que alcanzaron el nivel 1 los CIEES	4	57.14	5	71.43	4	57.14	5	71.43	100+
2.1.11	Número y % de PE de licenciatura y TSU de buena calidad del total de la oferta educativa evaluada	4	80.00	5	71.43	4	57.14	5	71.43	100+
Medidas asociadas en PE y TSU de buena calidad del total asociadas a los PE evaluables Total: 10										
2.1.12	Número y % de matrícula atendida en PE de licenciatura y TSU de buena calidad del total asociada a los PE evaluables	58	85.29	97	88.99	65	59.63	26	23.85	26.8
Eficiencia académica										
2.3.4	Tasa de egreso por cohorte para PE de licenciatura	40	30	76.00	30	75.00	29	72.50	30	75.00
2.3.5	Tasa de titulación por cohorte para PE de licenciatura	30	9	30.00	9	30.00	8	26.67	9	30.00
<p align="right">Porcentaje ponderado del cumplimiento de las metas compromiso: 79</p>										79


 Rector


 Responsable del Proyecto



Universidad Autónoma de Nuevo León
Trimestre 3

Ejercicio fiscal 2011

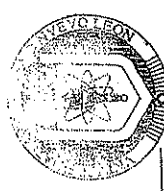
Facultad de Artes Escénicas
PIPIF/2011-19MSU0011-28

Nombre del Proyecto Afirmar y consolidar la capacidad y competitividad académicas, la formación integral y la innovación educativa de la DES.

DIRECCIÓN DE FORTALECIMIENTO INSTITUCIONAL

CUMPLIMIENTO DE METAS ACADÉMICAS APOYADAS

Clave Objetivo	Clave Obligatoria	Nombre	Monto Solicitado	Monto Aprobado	% del Monto Aprobado solicitado	Valor proyectado	Valor ajustado	Valor alcanzado	% del Avance	Monto Ejercido	Monto Trimestral a Ejercer	% De Monto Trimestral a Ejercer	Monto Total Ejercido	% del Monto Ejercido	Ponderación Global de Avance	Observaciones	
																	Valores alcanzados en el trimestre 3
M Fortalecer la capacidad académica de la DES a través de la habilitación de la planta académica y avanza en el desarrollo del CA	1.1	Incrementar de 76% a 63% la cantidad de PTC con estudios de posgrado.	\$0.00	\$0.00	0.00				SIN APOYO					SIN APOYO			
	1.2	Avanzar en el desarrollo del CA de Producción Escénica	\$0.00	\$0.00	0.00				SIN APOYO					SIN APOYO			
	1.3	Avanzar el reconocimiento y la Subtotal OP 1	\$50,000.00	\$50,000.00	100.00				SIN APOYO					\$0.00		0.00	
OP/IFI/2011-19MSU0011-28-01	Mejorar la atención al estudiante fortaleciendo la infraestructura y equipamiento físico que permita un servicio con equidad y formación integral.	2.1	Poser una infraestructura académica pertinente para la innovación educativa de los dos PE y para el desarrollo de la investigación escénica del CA.	\$20,000.00	\$20,000.00	100.00			20000	100+	0.00	0.00		\$0.00		0.00	
		2.2	Contar con un centro de atención integral al estudiante con servicio médico y terapia física y de rehabilitación.	\$40,573.00	\$40,573.00	100.00			40573	100+	0.00	0.00	0.00		\$0.00		0.00
Subtotal OP 2			\$60,573.00	\$60,573.00	100.00				SIN APOYO					\$0.00		0.00	
OP/IFI/2011-19MSU0011-28-02	Consolidar la competitividad académica e impulsar la cooperación académica nacional e internacional	3.1	Incrementar la asistencia terminal y de titulación.	\$0.00	\$0.00	0.00				SIN APOYO					SIN APOYO		
		3.2	Rediseñar los dos PE de la DES buscando flexibilidad curricular, la educación centrada en el aprendizaje y las competencias.	\$0.00	\$0.00	0.00				SIN APOYO						SIN APOYO	
		3.3	Assegurar la presencia de la DES en redes académicas, culturales y artísticas, tanto nacionales como internacionales, a través de Foros, Festivales, Congresos, etc. que propicien el aprendizaje, el intercambio de experiencias y la convivencia en aras de la movilidad con valor curricular.	\$180,000.00	\$180,000.00	100.00			50000	100+	0.00	0.00	0.00		\$0.00		0.00
Subtotal OP 3			\$180,000.00	\$180,000.00	100.00				SIN APOYO					\$0.00		0.00	
Subtotal			\$240,573.00	\$240,573.00	100.00				SIN APOYO					\$0.00		0.00	



FACULTAD DE ARTES ESCÉNICAS
Dirección

Responsable del Proyecto

Rector



DIRECCIÓN DE FORTALECIMIENTO INSTITUCIONAL

CUMPLIMIENTO DE METAS COMPROMISO

Universidad Autónoma de Nuevo León
2011

Trimestre 3

Ejercicio fiscal

Nombre de la DES: FACULTAD DE ARTES ESCÉNICAS
Clave Convenio: PIFI-2011-19MSU0011T-28

Nombre del Proyecto: Afirmar y consolidar la capacidad y competitividad académicas, la formación integral y la innovación educativa de la DES.


Clave MC	Metas Compromiso	Original		Ajustado Anual		Ajustado Trimestral		Número	Avance		Observaciones de la Institución	
		Número	%	Número	%	Número	%		Indicador	Porcentajes		
									Trimestral	Anual		
Capacidad Académica												
Personal académico: Número y porcentaje de PTC de la institución con: Total:31												
1.1.2	Maestría	9	75.00	9	81.82	0	0.00	6	54.55	100+	66.67	Contamos con profesores realizando estudios de posgrado. En estos momentos se encuentra un profesor concluyendo su tesis doctoral.
1.1.3	Doctorado	3	25.00	3	27.27	0	0.00	2	18.18	100+	66.67	
1.1.4	Posgrado en el área disciplinar de su desempeño	9	75.00	9	81.82	0	0.00	8	72.73	100+	88.89	Todos los profesores cuentan con estudios de posgrado afines al área disciplinar de su desempeño.
1.1.5	Doctorado en el área disciplinar de su desempeño	3	25.00	3	27.27	0	0.00	0	0.00	0.00	0.00	Son Doctorados afines a su área de desempeño.
1.1.6	Perfil deseable reconocido por el PROMEP-SES	4	33.00	6	54.55	0	0.00	6	54.55	100+	100	Se logró superar la meta prevista.
1.1.8	Participación en el programa de tutorías	12	100.00	11	100.00	0	0.00	12	100+	100+	100+	Todos participan activamente dentro del programa de tutorías.
Profesores (PTC, PMT, PA) que reciben capacitación: Total:31												
1.1.9	Profesores (PTC, PMT y PA) que reciben capacitación y/o actualización con al menos 40 horas por año	45	100.00	31	100.00	0	0.00	31	100.00	100+	100	La totalidad de los profesores reciben capacitaciones y/o actualizaciones en beneficio del correcto desarrollo de los PE impartidos en la DES.
Cuerpos Académicos: Total:1												
1.2.3	En Formación.	1	100.00	1	100.00	0	0.00	1	100.00	100+	100	Continuamos trabajando para incrementar el grado de desarrollo del CA.
Competitividad Académica												
Programas educativos de TSU, PA y Licenciatura: Total:2												

Nombre del Proyecto: Afirmar y consolidar la capacidad y competitividad académicas, la formación integral y la innovación educativa de la DES.


Clave MC	Metas Compromiso	Original		Ajustado Anual		Ajustado Trimestral		Valores alcanzados en el trimestre 3			Observaciones de la Institución	
		Número	%	Número	%	Número	%	Avance		Número		
								Indicador	Porcentajes			
2.1.1	Número y % de PE con estudios de factibilidad para buscar su pertinencia	3	100.00	2	100.00	2	100.00	2	100.00	100.00	100	Los dos PE son pertinentes.
2.1.2	Número y % de PE con currículo flexible	3	100.00	2	100.00	2	100.00	2	100.00	100.00	100	Los dos PE cuentan con currículo flexible.
2.1.3	Número y % de PE que se actualizarán incorporando elementos de enfoques centrados en el estudiante o en el aprendizaje.	3	100.00	2	100.00	2	100.00	2	100.00	100.00	100	Los dos PE se encuentran actualizados incorporando elementos de enfoques centrados en el estudiante o en el aprendizaje.
2.1.4	Número y % de PE que se actualizarán incorporando estudios de seguimiento de egresados	3	100.00	2	100.00	2	100.00	2	100.00	100.00	100	Los dos PE incorporan estudios de seguimiento de egresados.
2.1.5	Número y % de PE que se actualizarán incorporando estudios de empleadores	2	100.00	2	100.00	2	100.00	2	100.00	100.00	100	Los dos PE han sido actualizados incorporando estudios de empleadores.
2.1.6	Número y % de PE que se actualizarán incorporando el servicio social en el plan de estudios	2	100.00	2	100.00	2	100.00	2	100.00	100.00	100	Los dos PE han incorporado el servicio social dentro del plan de estudios.
2.1.7	Número y % de PE que se actualizarán incorporando la práctica profesional en el plan de estudios	2	100.00	2	100.00	0	0.00	0	0.00	0.00	0.00	Se continúan los trabajos para incorporar la práctica profesional a los dos PE.
2.1.8	Número y % de PE basado en competencias	2	100.00	2	100.00	2	100.00	2	100.00	100.00	100	Ambos PE están basados en competencias.
2.1.9	Número y % de PE que alcanzarán el nivel 1 los CIEES.	2	100.00	2	100.00	0	0.00	0	0.00	100+	100	Contamos con el nivel 1 otorgado por CIEES para ambos PE.

Clave IC	Metas Compromiso	Original						Ajustado Anual			Ajustado Trimestral			Valores alcanzados en el trimestre 3			Observaciones de la Institución				
		Número		%		Número		%		Número		%		Porcentajes		Número					
		M1	M2	%	M2	%	M2	%	M2	%	M2	%	Trimestral	Anual							
2.1.10	PE que serán acreditados por organismos reconocidos por el COPAES.	0		0.00		0		0.00		0		0.00		1		50.00		100+		100	Actualmente el PE de la Licenciatura en Arte Teatral se encuentra acreditado por el CAESA.
2.1.11	Número y % de PE de licenciatura y TSU de buena calidad del total de la oferta educativa evaluable	2		100.00		2		100.00		0		0.00		2		100.00		100+		100	Los dos PE son de buena calidad.
Mátrícula atendida en PE y TSU de buena calidad del total asociada a los PE evaluables. Total: 174		170		100.00	174		100.00	0		0.00	174		100.00	174		100.00	100+	100		Todos los alumnos se encuentran inscritos en PE de buena calidad.	
Eficiencia terminal:		M1	M2	%	M2	%	M2	%	M2	%	M2	%	M2	%	M2	%	M2	%	M2	%	Observaciones: ES
2.3.4	Tasa de egreso por cohorte para PE de licenciatura	63	45	71.00	33	52.38	33	52.38	33	52.38	33	52.38	33	33	52.38	52.38	100.00	100.00	100.00	100.00	Se continúan los trabajos para incrementar la tasa de egreso.
2.3.5	Tasa de titulación por cohorte para PE de licenciatura	45	40	89.00	30	66.67	30	66.67	0	0.00	30	66.67	30	30	66.67	66.67	100+	100.00	100.00	100.00	Se promueven estrategias para favorecer la titulación de los egresados.

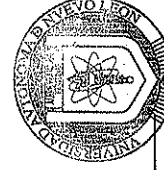
Porcentaje ponderado del cumplimiento de las metas compromiso: 0



Rector



Responsable del Proyecto



FACULTAD DE ARTES ESCÉNICAS
Dirección

DIRECCIÓN DE FORTALECIMIENTO INSTITUCIONAL

CUMPLIMIENTO DE METAS ACADÉMICAS APOYADAS

19MSU00111
Ejercicio fiscal 2011
Nombre de la DES: INSTITUTO DE INVESTIGACIONES SOCIALES
Clave Convenio: P/PPF/2011-19MSU0011-29
Nombre del Proyecto: Fortalecimiento de la capacidad y productividad académica y de investigación de la DES

Universidad Autónoma de Nuevo León
2011
Trimestre 3


Clave Objetivo	Objetivo Parcial	Clave	Nombre	Monto Solicitado	Monto Aprobado	% del Monto Aprobado en relación al solicitado	Valor proyectado	Valor ejecutado	Valor alcanzado	% del Avance	Valores actualizados en el trimestre 3			Ponderación Global de Avance	Observaciones
											Monto Ejecido	Monto Trimestral a Ejecutar	% De Monto Trimestral a Ejecutar		
19MSU00111-29-01	Fortalecimiento y consolidación de la planta académica y de los CA	1.1	Lugar que al 2012 es 15 PTC de la DES tengan nivel Promag y SNI	\$225,000.00	\$100,000.00	44.44	6	6	5	83.33	0.00	0.00	0.11		
		1.2	Realizar dos eventos académicos nacionales e internacionales por año y viajes para concretar otros acuerdos	\$380,000.00	\$160,000.00	42.10	4	4	2	50.00	33.94				
		1.3	Concretar que los docentes actualicen y apliquen la encuesta de satisfacción de estudiantes	\$520,000.00	\$0.00	0.00	5	5	4	80.00	SIN APOYO	30.16		71	
		1.4	Actualizar y aplicar la encuesta de satisfacción de estudiantes	\$0.00	\$0.00	0.00	5	5	4	80.00	SIN APOYO	30.16		71	
N	Mejorar e incrementar la competitividad académica de los PE de posgrado, nacional e internacionalmente	2.1	Subtítulo OP 1: Realizar una reforma y modernización de los PE de posgrado	\$925,000.00	\$550,000.00	62.76	0.00	0.00	0.00	0.00	26.92				
		2.2	Lugar de internacionalización	\$260,000.00	\$0.00	0.00	0.00	0.00	0.00	0.00	SIN APOYO				
		2.3	Concretar 12 acuerdos con organismos sociales y públicos en los ámbitos local, regional, nacional e internacional para incrementar la vinculación de la DES y de sus PE	\$120,000.00	\$0.00	0.00	0.00	0.00	0.00	0.00	SIN APOYO				
		2.4	Aplicar anualmente encuestas de empleadores y de pertinencia para incrementar la calidad de los PE	\$0.00	\$0.00	0.00	0.00	0.00	0.00	0.00	SIN APOYO				
19MSU00111-28-02	Sostenimiento y promoción de la formación integral de los estudiantes	3.1	Subtítulo OP 2: Incrementar al 100% la tasa de titulación de los dos PE de posgrado	\$420,000.00	\$0.00	0.00	100	100	100	100.00	0.00	0.00	0.00	0.00	
		3.2	Lugar que cuando menos 10 estudiantes de los PE realicen estancias académicas o de investigación, así como participen de posentas en 20 eventos científicos anuales nacionales e internacionales	\$675,000.00	\$675,000.00	100.00	10	10	6	60.00	36.19				
		3.3	Impartición seis cursos de inglés y frances a estudiantes de los PE cada verano	\$120,000.00	\$0.00	0.00	0.00	0.00	0.00	0.00	SIN APOYO				
				SUBTOTAL OP 3	\$917,000.00	70.31	\$56,261.80	\$117,500.00	\$244,307.71	26.96	\$69,300.00	\$17,000.00	\$5,256	\$5.00	
				SUBTOTAL OP 2	\$1,257,000.00	54.77	\$112,634.90	\$69,300.00	\$352,642.61	37.05	\$69,300.00	\$17,000.00	\$5,256	\$5.00	



INSO
Instituto de Investigaciones Sociales
Dirección

Responsable del Proyecto

Rector



19MSU00111

Ejercicio fiscal

Nombre de la DES: INSTITUTO DE INVESTIGACIONES SOCIALES

Clave Convenio: PIFI-2011-19MSU0011T-29

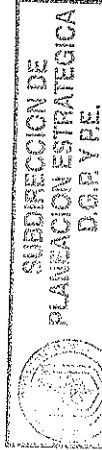
Nombre del Proyecto: Fortalecimiento de la capacidad y productividad académica y de investigación de la DES

Universidad Autónoma de Nuevo León
2011

Trimestre 3

CUMPLIMIENTO DE METAS COMPROMISO

DIRECCIÓN DE FORTALECIMIENTO INSTITUCIONAL



Clave MC	Metas Compromiso	Original		Ajustado Anual		Ajustado Trimestral		Número	Indicador	Avance Porcentajes Trimestral	Observaciones de la Institución
		Número	%	Número	%	Número	%				
Capacidad Académica											
Personal académico: Número y porcentaje de P.TC de la institución con: Total: 15											
1.1.3	Doctorado	15	100.00	3	20.00	0	0.00	2	13.33	100+	EN PROCESO DE CONTRATACION DE UN PTC
1.1.4	Posgrado en el área disciplinar de su desempeño	15	100.00	15	100.00	0	0.00	15	100.00	100+	TODOS LOS PTC CUMPLEN
1.1.5	Doctorado en el área disciplinar de su desempeño	15	100.00	11	73.33	0	0.00	11	73.33	100+	TODOS LOS PTC CUMPLEN
1.1.6	Perfil deseable reconocido por el PROMEP-SES	15	100.00	7	46.67	0	0.00	7	46.67	100+	SE HA CUMPLIDO CON LA META
1.1.7	Adscripción al SNI o SNC	15	100.00	4	26.67	0	0.00	4	26.67	100+	SE HA CUMPLIDO CON LA META
1.1.8	Participación en el programa de tutorías	15	100.00	15	100.00	0	0.00	15	100.00	100+	TODOS LOS PTC CUMPLEN
Cuerpos Académicos: Total: 2											
1.2.1	Consolidados.	2	100.00	1	50.00	0	0.00	1	50.00	100+	EN EVALUACION
1.2.2	En Consolidación.	0	0.00	1	50.00	0	0.00	1	50.00	100+	EN EVALUACION
Competitividad Académica											
2.2.1	PE que se actualizarán	0	0.00	2	100.00	0	0.00	2	100.00	100+	EN ACTUALIZACION PERMANENTE
2.2.3	PE reconocidos por el Programa Nacional de Posgrado de Calidad (PNPC)	0	0.00	1	50.00	0	0.00	1	50.00	100+	EN PROCESO DE EVALUACION DOCTORADO
Eficiencia terminal:											
2.3.6	Tasa de graduación para PE de posgrado	M1	M2	%	M2	%	M2	%	M2	%	Observaciones: ES
		0	0	0.00	90	0.00	87	0.00	85	0.00	EN PROCESO DE GRADUACION ESTUDIANTES
Porcentaje ponderado del cumplimiento de las metas compromiso:										92	

[Handwritten Signature]

Rector



IINSO
Instituto de Investigaciones Sociales
Dirección

Responsable del Proyecto