

UNIVERSIDAD
DE NUEVO LEÓN

Universidad Autónoma de Nuevo León

2011

Trimestre 1

1

fiscal

la DES: FACULTAD DE CIENCIAS DE LA COMUNICACIÓN


enio PIFI-2011-19MSU0011T-07

Proyecto: Fortalecimiento de la capacidad, competitividad e innovación académicas de los CA y de los PE de la Facultad de Ciencias de la Comunicación.

DIRECCIÓN DE FORTALECIMIENTO INSTITUCIONAL

CUMPLIMIENTO DE METAS ACADÉMICAS APOYADAS

Objetivo	Objetivo Particular	Clave	Nombre	Monto Solicitado	Monto Apoyado	% del Monto Apoyado respecto del solicitado	Valor proyectado	Valor ajustado	Valor alcanzado	Valores alcanzados en el trimestre 1			Observaciones
										% del Avance	Monto Trimestral a Ejercer	Ponderación Global de Avance	
PIFI-2011-11T-07-01	Fortalecer el desarrollo de los Cuerpos Académicos y de la planta académica de la FCC.	1,1	Incrementar el número de PTC con reconocimiento al perfil PROMEP y con adscripción al SNI al 2011.	\$310.010,00	\$310.010,00	100,00	22	22	0	\$0,00			
		1,2	Incrementar la producción académica de calidad producto de las LGAC que desarrollan los profesores investigadores de los CA de la DES y de los PTC que se incorporarán a los CA al 2011.	\$30.000,00	\$0,00	0,00							SIN APOYO
		1,3	Impulsar la movilidad de los académicos nacionales e internacionales, y la internacionalización de los PE de la DES al 2011	\$112.000,00	\$112.000,00	100,00	4	4	0	\$0,00			
		1,4	Fomentar la cooperación académica nacional e internacional, y la internacionalización de los PE de la DES al 2011	\$370.000,00	\$370.000,00	100,00	2	2	0	\$0,00			
Subtotal OP 1				\$622.010,00	\$792.010,00	\$6.35				\$0,00			0,00



DIRECCIÓN DE FORTALECIMIENTO INSTITUCIONAL

CUMPLIMIENTO DE METAS ACADÉMICAS APOYADAS

Universidad Autónoma de Nuevo León

fiscal 2011


Trimestre 1

Facultad de Ciencias de la Comunicación

Proyecto: Fortalecimiento de la capacidad, competitividad e innovación académicas de los CA y de los PE de la Facultad de Ciencias de la Comunicación.

PI/IFI-2011-19MSU0011T-07

Objetivo	Objetivo Particular	Clave	Nombre	Monto Solicitado	Monto Apoyado	% del Monto Apoyado respecto del solicitado	Valor proyectado	Valor ajustado	Valor alcanzado	Valores alcanzados en el trimestre 1			Observaciones
										% del Avance	Monto Trimestral a Ejercer	Ponderación Global de Avance	
N	Consolidar la competitividad académica del PE de la Licenciatura con apoyo de la innovación tecnológica.	2,1	Atender a las recomendaciones del Consejo Nacional de Acreditación de la Comunicación (CONAC) sobre la renovación del equipamiento de los Laboratorios de Informática, Imprenta, Producción Audiovisual y CAADI para mantener la calidad y mejorar la pertinencia del PE de la Licenciatura al 2011.	\$1,388,750.00	\$0,00	0,00							SIN APOYO
		2,2	Mejorar para toda la matrícula	\$0,00	\$0,00	0,00							SIN APOYO
		2,3	Mejorar los servicios académicos y administrativos brindados a los estudiantes de los PE de la DES al 2011.	\$0,00	\$0,00	0,00							SIN APOYO
Subtotal OP 2				\$1,388,750.00	\$0,00	0,00					\$0,00	0,00	



DIRECCIÓN DE FORTALECIMIENTO INSTITUCIONAL

CUMPLIMIENTO DE METAS ACADÉMICAS APOYADAS

Universidad Autónoma de Nuevo León

fiscal 2011

Trimestre 1

la DES: FACULTAD DE CIENCIAS DE LA COMUNICACIÓN

ario P/PIFI-2011-19MSU0011T-07

Proyecto: Fortalecimiento de la capacidad, competitividad e innovación académicas de los CA y de los PE de la Facultad de Ciencias de la Comunicación.

Objetivo	Objetivo Particular	Clave	Nombre	Monto Solicitado	Monto Apoyado	% del Monto Apoyado respecto del solicitado	Valor proyectado	Valor ajustado	Valor alcanzado	Valores alcanzados en el trimestre 1			Observaciones
										% del Avance	Monto Trimestral a Ejercer	Ponderación Global de Avance	
N	Fortalecer la formación integral de los estudiantes.	3,1	Fortalecer el programa de tutorías y la atención y formación integral del estudiante al poner en marcha el Módulo de Tutoría a través del SIASE y la creación del área de Apoyo Psicopedagógico y con ello disminuir las tasas de deserción y abandono al 2011.	\$0,00	\$0,00	0,00							SIN APOYO
		3,2	Mejorar la atención de los estudiantes al 2011 atendiendo las recomendaciones del CONAC, de desarrollar estudios de trayectoria estudiantil.	\$0,00	\$0,00	0,00							SIN APOYO
		3,3	Sistematizar los estudios de egresados, del mercado laboral, conocimiento y satisfacción de estudiantes y empleadores al 2011.	\$0,00	\$0,00	0,00							SIN APOYO



DIRECCIÓN DE FORTALECIMIENTO INSTITUCIONAL

CUMPLIMIENTO DE METAS ACADÉMICAS APOYADAS

Universidad Autónoma de Nuevo León

Trimestre 1

fiscal 2011

la DES: FACULTAD DE CIENCIAS DE LA COMUNICACIÓN

enio P/IFI-2011-19MSU0011T-07


Proyecto: Fortalecimiento de la capacidad, competitividad e innovación académicas de los CA y de los PE de la Facultad de Ciencias de la Comunicación.

Objetivo	Objetivo Particular	Clave	Nombre	Monto Solicitado	Monto Apoyado	% del Monto Apoyado respecto del solicitado	Valor proyectado	Valor ajustado	Valor alcanzado	Valores alcanzados en el trimestre 1			Observaciones
										% del Avance	Monto Trimestral a Ejercer	Ponderación Global de Avance	
		3,4	Fomentar en los estudiantes la educación ambiental y el desarrollo sustentable, la educación en valores, la prevención de la salud, la formación cultural y deportiva como parte de su formación integral al 2011.	\$12,000.00	\$0.00	0,00							SIN APOYO
Subtotal OP 3				\$12,000.00	\$0.00	0,00					\$0.00	0,00	SIN APOYO
N	Garantizar la calidad y pertinencia de los PE de la DES	4,1	Mantener la calidad del PE de la Licenciatura y mejorar la del PE de Maestría rediseñándolos con base en el nuevo Modelo Educativo de la UANL y los Académicos de la Licenciatura y el Posgrado para entrar en operación en el 2011.	\$50,000.00	\$0.00	0,00							SIN APOYO
Subtotal OP 4				\$50,000.00	\$0.00	0,00					\$0.00	0,00	SIN APOYO
				\$2,272,760.00	\$792,010.00	34,85					\$0.00	0,00	



Rector

Responsable del Proyecto



DIRECCIÓN DE FORTALECIMIENTO INSTITUCIONAL

CUMPLIMIENTO DE METAS COMPROMISO

Universidad Autónoma de Nuevo León
2011


Trimestre 1

fiscal

a DES: FACULTAD DE CIENCIAS DE LA COMUNICACIÓN
 Proyecto: Fortalecimiento de la capacidad, competitividad e innovación académicas de los CA y de los PE de la Facultad de Ciencias de la Comunicación.

PI/PIFI-2011-19/MSU0011T-07

MC	Metas Compromiso	Original		Ajustado Anual		Ajustado Trimestral		Número	Porcentajes	Observaciones de la Institución
		Número	%	Número	%	Número	%			
Académica										
Idemático: Número y porcentaje de P.T.C. de la institución con: Total: 88										
2	Maestría	65	73,90	65	73,86	0	0,00	0	0,00	Incremento de 65 a 75
3	Doctorado	23	26,10	23	26,14	0	0,00	0	0,00	Este año recibirán su grado de doctorado 2 PTC
4	Posgrado en el área disciplinar de su desempeño	88	100,00	88	100,00	0	0,00	84	95,45	Están 4 PTC cursando maestría
5	Doctorado en el área disciplinar de su desempeño	21	23,90	21	23,86	0	0,00	21	100+	Se logró la meta y 2 PTC más están por obtener el grado
6	Perfil deseable reconocido por el PROMEP-SES	25	28,40	25	28,41	0	0,00	21	23,86	Además de los 21, más de 4 PTC participaron en la convocatoria PROMEP este 2012
7	Adscripción al SNI o SNC	7	8,00	7	7,95	0	0,00	5	5,68	Dos PTC participaron en la convocatoria este 2012
8	Participación en el programa de tutorías	88	100,00	88	100,00	0	0,00	88	100,00	El 100% de los PTC participan
PTC, PMT, PA que reciben capacitación. Total: 148										
9	Profesores (PTC, PMT y PA) que reciben capacitación y/o actualización con al menos 40 horas por año	88	53,00	148	100,00	0	0,00	55	37,16	Se superó la meta
Idemáticos: Total: 4										
1	Consolidados.	1	33,30	1	25,00	0	0,00	0	0,00	Este año participará en convocatoria
2	En Consolidación.	1	33,30	1	25,00	0	0,00	0	0,00	Este año participará en convocatoria
3	En Formación.	1	33,30	1	25,00	0	0,00	0	0,00	Este año participará en convocatoria
Académica										
Idemáticos de TSU, PA y licenciatura: Total: 1										



DIRECCIÓN DE FORTALECIMIENTO INSTITUCIONAL

CUMPLIMIENTO DE METAS COMPROMISO

Universidad Autónoma de Nuevo León

2011 Trimestre 1

111


fiscal

Facultad de Ciencias de la Comunicación

Programa de Ingeniería en Comunicación Social

Proyecto: Fortalecimiento de la capacidad, competitividad e innovación académicas de los CA y de los PE de la Facultad de Ciencias de la Comunicación.

MC	Metas Compromiso	Original		Ajustado Anual		Ajustado Trimestral		Número	Indicador	Avance		Observaciones de la Institución
		Número	%	Número	%	Número	%			Porcentajes		
										Trimestral	Anual	
1	Número y % de PE con estudios de factibilidad para buscar su pertinencia	1	100,00	1	100,00	0	0,00	1	100,00	100+	100	La DES cuenta solo con un PE de licenciatura
2	Número y % de PE con currículo flexible	1	100,00	1	100,00	0	0,00	0	0,00	0,00	0,00	Este 2012 la DES iniciará con el Rediseño del PE de licenciatura
3	Número y % de PE que se actualizarán incorporando elementos de enfoques centrados en el estudiante o en el aprendizaje.	1	100,00	1	100,00	0	0,00	1	100,00	100+	100	El PE se rediseñó y está en proceso de evaluación
4	Número y % de PE que se actualizarán incorporando estudios de seguimiento de egresados	1	100,00	1	100,00	0	0,00	1	100,00	100+	100	El PE se rediseñó y está en proceso de evaluación
5	Número y % de PE que se actualizarán incorporando estudios de empleadores	1	100,00	1	100,00	0	0,00	1	100,00	100+	100	El PE se rediseñó y está en proceso de evaluación
6	Número y % de PE que se actualizarán incorporando el servicio social en el plan de estudios	1	100,00	1	100,00	0	0,00	1	100,00	100+	100	El PE se rediseñó y está en proceso de evaluación
7	Número y % de PE que se actualizarán incorporando la práctica profesional en el plan de estudios	1	100,00	1	100,00	0	0,00	1	100,00	100+	100	El PE se rediseñó y está en proceso de evaluación
8	Número y % de PE basado en competencias	1	100,00	1	100,00	0	0,00	1	100,00	100+	100	El PE se rediseñó y está en proceso de evaluación
9	Número y % de PE que alcanzarán el nivel 1 los CIEES.	1	100,00	1	100,00	0	0,00	0	0,00	0,00	0,00	Actualmente está en el Nivel 1
10	PE que serán acreditados por organismos reconocidos por el COPAES.	1	100,00	1	100,00	0	0,00	1	100,00	100+	100	El PE fue evaluado por CONACI
11	Número y % de PE de licenciatura y TSU de buena calidad del total de la oferta educativa evaluable	1	100,00	1	100,00	0	0,00	1	100,00	100+	100	Licenciatura
Indicador en PE y TSU de buena calidad del total asociada a los PE evaluables. Total: 0												
12	Número y % de matrícula atendida en PE de licenciatura y TSU de buena calidad del total asociada a los PE evaluables	2900	100,00	2900	0,00	0	0,00	3070	0,00	100+	100+	Incrementó la matrícula



DIRECCIÓN DE FORTALECIMIENTO INSTITUCIONAL

CUMPLIMIENTO DE METAS COMPROMISO

Universidad Autónoma de Nuevo León
2011 Trimestre 1

111

fiscal

a DES: FACULTAD DE CIENCIAS DE LA COMUNICACIÓN

no P/IFI-2011-19MSU0011T-07

Proyecto: Fortalecimiento de la capacidad, competitividad e innovación académicas de los CA y de los PE de la Facultad de Ciencias de la Comunicación.


MC	Metas Compromiso	Original		Ajustado Anual		Ajustado Trimestral		Número	Avance			Observaciones de la Institución	
		Número	%	Número	%	Número	%		Porcentajes				
									Indicador	Trimestral	Anual		
Educativos de posgrado: Total:1													
1	PE que se actualizarán	1	100,00	1	100,00	0	0,00	0	0,00	0,00	0,00	El rediseño del PE de maestría se aprobó el 30 de noviembre de 2011	
2	PE que evaluarán los CIEES.	1	100,00	1	100,00	0	0,00	0	0,00	0,00	0,00	Falta alcanzar el indicador referido a Profesores con SNI	
3	PE reconocidos por el Programa Nacional de Posgrado de Calidad (PNPC)	1	100,00	1	100,00	0	0,00	0	0,00	0,00	0,00		
4	PE que ingresarán al Programa de Fomento a la Calidad (PFC)	1	100,00	1	100,00	0	0,00	0	0,00	0,00	0,00		
5	PE que ingresarán al Padrón Nacional de Posgrado (PNP)	1	100,00	1	100,00	0	0,00	0	0,00	0,00	0,00		
Indicador en PE de Posgrado de buena calidad: Total:0													
6	Número y porcentaje de matrícula atendida en PE de posgrado de buena calidad.	40	100,00	40	0,00	0	0,00	25	0,00	100+	62,5	Alumnos inscritos actualmente	
Final:		M1	M2	%	M2	%	M2 Ajustado	% Ajustado	M2 Alcanzado	% Alcanzado	% Trimestral	% Total	Observaciones ES
4	Tasa de egreso por cohorte para PE de licenciatura	430	20	46,50	20	4,65	0	0,00	190	0,00	100+	100+	Alumnos egresados!
5	Tasa de titulación por cohorte para PE de licenciatura	430	200	46,50	200	46,51	0	0,00	325	0,00	100+	100+	Se logró un avance
6	Tasa de graduación para PE de posgrado	14	14	100,00	14	100,00	0	0,00	15	0,00	100+	100+	Se superó la meta



Porcentaje ponderado del cumplimiento de las metas compromiso

[Signature]
Rector

Responsable del Proyecto



DIRECCIÓN DE FORTALECIMIENTO INSTITUCIONAL

CUMPLIMIENTO DE METAS COMPROMISO

**Universidad Autónoma de Nuevo León
2011**

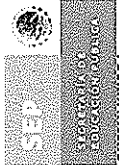
Trimestre 1

Ejercicio fiscal

Nombre de la DES: FACULTAD DE CIENCIAS DE LA TIERRA
 Clave Convenio: PIFIPI-2011-19MSU00111-08
 Nombre del Proyecto: Fortalecimiento de la Capacidad Académica para la mejora de los Cuerpos Académicos, la Competitividad Académica, la atención a los estudiantes y los programas de posgrado de la FCT

Clave MC	Metas Compromiso	Original		Ajustado Anual		Ajustado Trimestral		Número	Indicador	Avance		Observaciones de la Institución
		Número	%	Número	%	Número	%			Porcentajes		
						Trimestral	Anual					
Capacitación Académica												
Personal Académico: Número y porcentaje de PTC de la institución con: Total: 37												
1.1.1	Especialidad	1	2.38	1	3.13	0	0.00					
1.1.2	Maestría	19	46.23	21	65.63	19	59.38	19	59.38	100.00	90.48	Se mantiene el número de PTC con maestría
1.1.3	Doctorado	23	54.76	25	78.13	23	71.88	23	71.88	100.00	92	Se mantiene el número de PTC con doctorado
1.1.4	Posgrado en el área disciplinar de su desempeño	23	54.76	25	78.13	23	71.88	24	75.00	100+	96	La mayoría de los PTC posee un posgrado en su área de desempeño
1.1.5	Doctorado en el área disciplinar de su desempeño	23	54.76	25	78.13	23	71.88	23	71.88	100.00	92	La mayoría de los PTC posee un doctorado en su área de desempeño
1.1.6	Perfil deseable reconocido por el PROMEP-SES	28	66.66	30	93.75	28	87.50	20	62.50	71.43	66.67	Se ha aumentado el número de PTC con perfil PROMEP
1.1.7	Adscripción al SNI o SNC	14	33.33	10	31.25	6	18.75	6	18.75	100.00	60	Cuatro PTC han sometido solicitud a la convocatoria 2012
1.1.8	Participación en el programa de tutorías	42	100.00	32	100.00	28	87.50	28	87.50	100.00	87.5	Todos los PTC participan en el programa de tutorías
Profesores (PTC, PNT y PA) que reciben capacitación: Total: 25												
1.1.9	Profesores (PTC, PNT y PA) que reciben capacitación y/o actualización con al menos 40 horas por año	15	35.71	25	100.00	15	60.00	15	60.00	100.00	60	Un grupo de 15 profesores están concluyendo el diplomado de tutorías
Cuerpos Académicos: Total: 3												
1.2.1	Consolidados.	2	66.66	1	33.33	1	33.33	1	33.33	100.00	100	El CA de Modelación de Sistemas Terrestres se mantiene consolidado
1.2.2	En Consolidación.	1	33.33	2	66.67	1	33.33	1	33.33	100.00	50	El CA de Geociencias aplicadas mantiene su nivel, el CA de Cuencas Sedimentarias de México fue dictaminado en formación
Competitividad Académica												
Programas subvencionados de (SNI, PA y licenciatura): Total: 5												
2.1.1	Número y % de PE con estudios de factibilidad para buscar su pertinencia	0	0.00	1	20.00	1	20.00	1	20.00			Las carreras de TSU en Geociencias e Ingeniero Petrolero serán evaluadas en este año

Clave IC	Metas Compromiso	Original		Ajustado Anual		Ajustado Trimestral		Número	%	Observaciones de la institución
		Número	%	Número	%	Número	%			
		AVANCE		Porcentajes		Indicador				
2.1.2	Número y % de PE con currículo flexible	4	100.00	5	100.00	4	80.00	4	80.00	Las carreras fueron diseñadas con currículo flexible
2.1.3	Número y % de PE que se actualizarán incorporando elementos de enfoques centrados en el estudiante o en el aprendizaje.	0	0.00	5	100.00	4	80.00	3	60.00	Se han rediseñado tres PE en el 2011
2.1.4	Número y % de PE que se actualizarán incorporando estudios de seguimiento de egresados	1	25.00	5	100.00	0	0.00	2	40.00	Las carreras de TSU en Geociencias e Ing. Petrolero serán rediseñadas este año
2.1.5	Número y % de PE que se actualizarán incorporando estudios de empleadores	1	25.00	5	100.00	4	80.00	2	40.00	Las carreras de TSU en Geociencias e Ing. Petrolero serán rediseñadas este año
2.1.6	Número y % de PE que se actualizarán incorporando el servicio social en el plan de estudios	0	0.00	1	20.00	0	0.00	1	20.00	El PE será rediseñado este año
2.1.7	Número y % de PE que se actualizarán incorporando la práctica profesional en el plan de estudios	0	0.00	1	20.00	0	0.00	1	20.00	El PE será rediseñado este año
2.1.8	Número y % de PE basado en competencias	0	0.00	5	100.00	0	0.00	5	100.00	Todos los PE están basados en competencias
2.1.9	Número y % de PE que alcanzarán el nivel 1 los CIEES.	0	0.00	5	100.00	0	0.00	2	40.00	2 PE serán evaluados este año
2.1.10	PE que serán acreditados por organismos reconocidos por el COPAES.	1	25.00	1	20.00	0	0.00	1	20.00	1 PE será evaluado este año
2.1.11	Número y % de PE de licenciatura y TSU de buena calidad del total de la oferta educativa evaluable	4	100.00	5	100.00	0	0.00	3	60.00	3 PE están acreditados
Matrícula atendida en PE y TSU de buena calidad del total asociada a los PE evaluables. Total: 790										
2.1.12	Número y % de matrícula atendida en PE de licenciatura y TSU de buena calidad del total asociada a los PE evaluables	560	100.00	750	100.00	750	100.00	350	46.67	La matrícula de 3 de 5 PE están reconocidos como de calidad
Programas educativos de posgrado. Total: 2										
2.2.1	PE que se actualizarán	0	0.00	2	100.00	0	0.00	2	100.00	Los dos PE de posgrado ya han sido actualizados
2.2.2	PE que evaluarán los CIEES.	1	5.00	2	100.00	0	0.00			
2.2.3	PE reconocidos por el Programa Nacional de Posgrado de Calidad (PNPC)	1	5.00	2	100.00	0	0.00			Los dos PE están reconocidos por el PNPC
2.2.4	PE que ingresarán al Programa de Fomento a la Calidad (PFC)	1	5.00	2	100.00	0	0.00	2	100.00	Los dos PE están reconocidos en el PFC
2.2.5	PE que ingresarán al Padrón Nacional de Posgrado (PNP)	1	50.00	2	100.00	0	0.00			
Matrícula atendida en PE de Posgrado de buena calidad. Total: 40										
2.2.6	Número y porcentaje de matrícula atendida en PE de posgrado de buena calidad.	50	100.00	40	100.00	25	62.50	18	45.00	La matrícula actual está en PE de buena calidad
Eficiencia Terminal:										
2.3.2	Tasa de egreso por cohorte para PE de TSU y PA	3	3	3	50.00	0	0.00	1	0.00	Observaciones IES La tasa de egreso es baja



DIRECCIÓN DE FORTALECIMIENTO INSTITUCIONAL

CUMPLIMIENTO DE METAS COMPROMISO

Universidad Autónoma de Nuevo León
2011

Trimestre 1

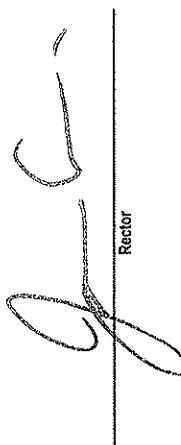
Ejercicio fiscal


Nombre de la DES: FACULTAD DE CIENCIAS DE LA TIERRA
Clave Convenio: PIPFI/2011-19MSU0011T-08

Nombre del Proyecto: Fortalecimiento de la Capacidad Académica para la mejora de los Cuerpos Académicos, la Competitividad Académica, la atención a los estudiantes y los programas de posgrado de la FCI

Clave MIC	Metas Compromiso	Original		Ajustado Anual		Ajustado Trimestral		Avance			Observaciones de la Institución	
		Número	%	Número	%	Número	%	Indicador	Porcentajes			
									Trimestral	Anual		
2.3.3	Tasa de titulación por cohorte para PE de TSU y PA	3	50.00	3	100.00	0	0.00	1	0.00	33.33	100+	La tasa de titulación es baja
2.3.4	Tasa de egreso por cohorte para PE de licenciatura	110	90.90	95	86.36	0	0.00	70	0.00	73.68	100+	La tasa de egreso es moderada
2.3.5	Tasa de titulación por cohorte para PE de licenciatura	175	49.14	85	48.57	0	0.00	85	0.00	76.47	100+	La tasa de titulación se mantiene
2.3.6	Tasa de graduación para PE de posgrado	17	47.05	10	58.82	0	0.00	4	0.00	40.00	100+	La tasa de graduación es baja

Porcentaje ponderado del cumplimiento de las metas compromiso: 54.28


Rector


Responsable del Proyecto
Dra. Francisca Medina Barrera
Director

DIRECCIÓN DE FORTALECIMIENTO INSTITUCIONAL

CUMPLIMIENTO DE METAS ACADÉMICAS APOYADAS

Universidad Autónoma de Nuevo León

Trimestre 1

19MSU00111


Ejercicio fiscal

Nombre de la DES: FACULTAD DE CIENCIAS DE LA TIERRA

Clave Convenio: PIFI-2011-19MSU0011T-08

Nombre del Proyecto: Fortalecimiento de la Capacidad Académica para la mejora de los Cuerpos Académicos, la Competitividad Académica, la atención a los estudiantes y los programas de posgrado de la FCT

Clave Objetivo	Objetivo Particular	Clave	Nombre	Monto Solicitado	Monto Apoyado	% del Monto Apoyado respecto del solicitado	Valor proyectado	Valor ajustado	Valor alcanzado	Valores alcanzados en el trimestre 1			Observaciones	
										% del Avance	Monto Trimestral a Ejercer	% del Monto Ejercido		Ponderación Global de Avance
N	Fortalecimiento de los cuerpos académicos y de la planta académica de la FCT	1.1	Incrementar la planta docente en 5 profesores por año	\$0.00	\$0.00	0.00			SIN APOYO				SIN APOYO	
		1.2	Fortalecer los tres cuerpos académicos y el cuerpo docente de la FCT en general	\$0.00	\$0.00	0.00			SIN APOYO					SIN APOYO
		1.3	Incentivar a profesores para	\$630,000.00	\$0.00	0.00			SIN APOYO					SIN APOYO
			Subtotal OP 1	\$630,000.00	\$0.00	0.00				\$0.00	0.00	0.00		
OP/PIFI-2011-19MSU0011T-08-01	Mejoramiento de la atención brindada a los estudiantes de la FCT	2.1	Integrar a 15 estudiantes de servicio social y tutorías para apoyar a estudiantes con problemas de aprendizaje	\$0.00	\$0.00	0.00			SIN APOYO					SIN APOYO
		2.2	Reforzar la formación integral de los estudiantes	\$300,000.00	\$0.00	0.00			SIN APOYO					SIN APOYO
		2.3	Apoyar la movilidad estudiantil	\$60,000.00	\$60,000.00	100.00	4	4		\$60,000.00	0.00			SIN APOYO
		2.4	Diseñar un programa para apoyar a estudiantes que están por egresar	\$0.00	\$0.00	0.00			SIN APOYO					SIN APOYO
			Subtotal OP 2	\$360,000.00	\$60,000.00	16.66				\$60,000.00	0.00	0.00		
OP/PIFI-2011-19MSU0011T-08-02	Incremento de la competitividad académica de los PE de Licenciatura de la FCT	3.1	Modernizar y complementar el equipo computacional del Centro de Cómputo, Biblioteca y Centro de Idiomas	\$300,000.00	\$300,000.00	100.00	60	20		\$300,000.00	0.00			SIN APOYO
		3.2	Modernizar y complementar el equipo audiovisual de 12 aulas	\$200,000.00	\$0.00	0.00			SIN APOYO					SIN APOYO
		3.3	Fortalecer la formación académica de los estudiantes a través de prácticas de laboratorio	\$120,000.00	\$0.00	0.00			SIN APOYO					SIN APOYO
			Subtotal OP 3	\$620,000.00	\$300,000.00	48.38				\$300,000.00	0.00	0.00		



DIRECCIÓN DE FORTALECIMIENTO INSTITUCIONAL

CUMPLIMIENTO DE METAS ACADÉMICAS APOYADAS

Universidad Autónoma de Nuevo León

Trimestre 1

2011

Ejercicio fiscal

Nombre de la DES: FACULTAD DE CIENCIAS DE LA TIERRA


Clave Convenio: PIPFI-2011-19MSU0011T-08

Nombre del Proyecto: Fortalecimiento de la Capacidad Académica para la mejora de los Cuerpos Académicos, la Competitividad Académica, la atención a los estudiantes y los programas de posgrado de la FCT

Clave Objetivo	Objetivo Particular	Clave	Nombre	Monto Solicitado	Monto Apoyado	% del Monto Apoyado respecto del solicitado	Valor proyectado	Valor ajustado	Valor alcanzado	Valores alcanzados en el trimestre 1			Observaciones		
										% del Avance	Monto Trimestral a Ejercer	% del Monto Ejercido		Ponderación Global de Avance	
19MSU0011T-08-03	Mejoramiento de la calidad de los programas educativos de posgrado de la FCT	4.1	Fortalecimiento de la planta de profesores de posgrado con 10 estancias de profesores invitados	\$150,000.00	\$150,000.00	100.00	10	10	1	100+	\$30,000.00	0.00	Se contó con la visita del Dr. Gerardo Janillo Ronquillo del IMP		
		4.2	Apoyo a la movilidad y trabajo de campo	\$160,000.00	\$0.00	0.00								SIN APOYO	
		4.3	Incrementar la tasa de titulación del posgrado	\$0.00	\$0.00	0.00									SIN APOYO
		4.4	Atender las recomendaciones de la evaluación del CONACYT	\$0.00	\$0.00	0.00									SIN APOYO
Subtotal OP 4				\$310,000.00	\$150,000.00	48.38					\$30,000.00	0.00		10.00	
				\$1,920,000.00	\$570,000.00	29.56					\$39,000.00	0.00			

Rector

Responsable del Proyecto
Dr. Francisco Medina Barrera
Director



DIRECCIÓN DE FORTALECIMIENTO INSTITUCIONAL

CUMPLIMIENTO DE METAS ACADÉMICAS APOYADAS

Universidad Autónoma de Nuevo León

Trimestre 1

2011

FACULTAD DE CIENCIAS FORESTALES

PI/PIF-2011-19MSU0011T-10

Fortalecimiento de los PE de Posgrado

19MSU0011T


Ejercicio fiscal

Nombre de la DES:

Clave Convenio

Nombre del Proyecto:

Clave Objetivo	Objetivo Particular	Clave	Nombre	Monto Solicitado	Monto Apoyado	% del Monto Apoyado respecto del solicitado	Valores alcanzados en el trimestre 1				Ponderación Global de Avance	Observaciones	
							Valor proyectado	Valor ajustado	Valor alcanzado	% del Avance			Monto Trimestral a Ejercer
OP/PIF-2011-19MSU0011T-10-01 de Posgrado	Mejorar la calidad de los PE de Posgrado	1.1	Favorecer la formación de profesionistas competentes a nivel internacional.	\$1,648,900.00	\$1,648,900.00	100.00	64	64	72	100+	\$0.00	Se superó la meta proyectada	
		1.2	Incorporar modelos académicos centrados en el aprendizaje, en programas educativos basados en competencias.	\$0.00	\$0.00	0.00							SIN APOYO
		1.3	Incrementar los índices de Subtotal OP 1	\$136,000.00	\$0.00	0.00						\$0.00	SIN APOYO
OP/PIF-2011-19MSU0011T-10-02 Capacitación académica		2.1	Mantener el nivel de los 2 CAE y mejorar el de los dos CAEF, a través de su interacción en redes nacionales e internacionales y la difusión de sus resultados de investigación en foros especializados, logrando una integración a nivel internacional del 50% de los PTC.	\$210,000.00	\$210,000.00	100.00	4	4	2	100+	\$0.00	Solamente 2 CA, de un total de 4, han alcanzado el nivel de CAC.	
		2.2	Incrementar el porcentaje de PTC con reconocimiento del Sistema Nacional de Investigadores.	\$30,000.00	\$30,000.00	100.00	13	13	13	100+	\$0.00	Se alcanzó la meta de 13 PTC en el SNI, lo que equivale al 52% de los PTC de la DES	
			Subtotal OP 2	\$240,000.00	\$240,000.00	100.00						\$0.00	75.00
OP/PIF-2011-19MSU0011T-10-03	Mantener una alta competitividad académica con PE de Licenciatura pertinentes	3.1	Obtener la certificación ISO 9001:2008 de la Licenciatura.	\$0.00	\$0.00	0.00						SIN APOYO	
		3.2	Asegurar equipo de cómputo actualizado para estudiantes de licenciatura renovando cada año el 25% del equipo existente para los alumnos de licenciatura	\$324,800.00	\$0.00	0.00							SIN APOYO



Universidad Autónoma de Nuevo León

Trimestre 1

19MSU0011T

Ejercicio fiscal

2011

FACULTAD DE CIENCIAS FORESTALES

P/PIFI-2011-19MSU0011T-10

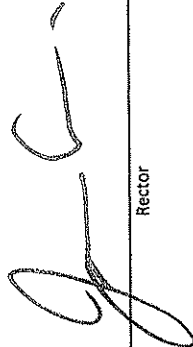
Nombre de la DES:

Clave Convenio

Nombre del Proyecto:


Fortalecimiento de los PE de Posgrado, mediante el apoyo a las LGAC de los CA y mantenimiento de la competitividad y pertinencia de los PE de Licenciatura.

Clave Objetivo	Objetivo Particular	Clave	Nombre	Valores alcanzados en el trimestre 1										Observaciones	
				Monto Solicitado	Monto Apoyado	% del Monto Apoyado respecto del solicitado	Valor proyectado	Valor ajustado	Valor alcanzado	% del Avance	Monto Trimestral a Ejercer	Ponderación Global de Avance			
		3.3	Garantizar el acceso a información científica de actualidad en las disciplinas de la DES	\$440,800.00	\$440,800.00	100.00	29	26	10	100%	\$0.00				Aún falta por adquirir buena parte del acervo autorizado.
Subtotal CP 3				\$765,600.00	\$440,800.00	57.57					\$0.00		38.00		
				\$2,790,500.00	\$2,329,700.00	83.49									



Rector


Responsable del Proyecto



DIRECCIÓN DE FORTALECIMIENTO INSTITUCIONAL

CUMPLIMIENTO DE METAS COMPROMISO


19MSU0011T
 Universidad Autónoma de Nuevo León
 2011
 Trimestre 1

Ejercicio fiscal
 Nombre de la DES:
 P/PIFI-2011-19MSU0011T-10

Nombre del Proyecto: Fortalecimiento de los PE de Posgrado, mediante el apoyo a las LGAC de los CA y mantenimiento de la competitividad y pertinencia de los PE de Licenciatura.

Clave MIS	Metas Compromiso	Original		Ajustado Anual		Ajustado Trimestral		Número	%	Valores alcanzados en el trimestre 1			Observaciones de la Institución
		Número	%	Número	%	Número	%			Indicador	Trimestral	Anual	
Capacidad Académica													
Personal académico. Número y porcentaje de PTC de la institución son: Total: 26													
1.1.3	Doctorado	26	100.00	26	100.00	0	0.00	24	92.31	100+	92.31	No se contrató el PTC que se tenía contemplado. Actualmente la planta docente es de 25 PTC.	
1.1.4	Posgrado en el área disciplinar de su desempeño	26	100.00	26	100.00	0	0.00	25	96.15	100+	96.15	No se contrató el PTC que se tenía contemplado. Actualmente la planta docente es de 25 PTC	
1.1.5	Doctorado en el área disciplinar de su desempeño	26	100.00	26	100.00	0	0.00	24	92.31	100+	92.31	No se contrató el PTC que se tenía contemplado. Actualmente la planta docente es de 25 PTC y uno de ellos obtendrá el Doctorado a finales de este año.	
1.1.6	Perfil deseable reconocido por el PROMEP-SES	26	100.00	26	100.00	0	0.00	24	92.31	100+	92.31	No se contrató el PTC que se tenía contemplado. Actualmente la planta docente es de 25 PTC y el de más reciente en contratación permitió su solicitud el pasado mes de febrero.	
1.1.7	Adscripción al SNI o SNC	14	53.80	13	50.00	0	0.00	13	50.00	100+	100	Se cumplió la meta establecida.	
1.1.8	Participación en el programa de tutorías	26	100.00	26	100.00	0	0.00	25	96.15	100+	96.15	No se contrató el PTC que se tenía contemplado. Actualmente la planta docente es de 25 PTC.	

Profesores (PTC, PNT, PA) que reciben capacitación: Total: 6



Clave MC	Metas Compromiso	Original		Ajustado Anual		Ajustado Trimestral		Número	Porcentajes	Observaciones de la Institución
		Número	%	Número	%	Número	%			
1.1.9	Profesores (PTC, PMT y PA) que reciben capacitación y/o actualización en al menos 40 horas por año	6	21.40	6	100.00	0	0.00	4	100+	Los 4 PTC faltantes se actualizarán en el segundo semestre del año.
Grupos Académicos: Total:4										
1.2.1	Consolidados.	3	75.00	2	50.00	0	0.00	2	100+	Solo 2 de los 4 CA se encuentran como CAC.
1.2.3	En Formación.	1	25.00	2	50.00	0	0.00	2	100+	Se espera que en la próxima convocatoria uno de los CA logre su consolidación
Competitividad Académica										
Programas educativos de TSU, PA y Licenciatura: Total:2										
2.1.1	Número y % de PE con estudios de factibilidad para buscar su pertinencia	2	100.00	2	100.00	0	0.00	2	100+	Los 2 PE de Licenciatura con que cuenta la DES tienen estudios de factibilidad.
2.1.2	Número y % de PE con currículo flexible	2	100.00	2	100.00	0	0.00	2	100+	Ambos PE de Licenciatura tienen currículum flexible.
2.1.3	Número y % de PE que se actualizarán incorporando elementos de enfoques centrados en el estudiante o en el aprendizaje.	2	100.00	2	100.00	0	0.00	2	100+	Los 2 PE de Licenciatura con que cuenta la DES se actualizarán bajo ese enfoque.
2.1.4	Número y % de PE que se actualizarán incorporando estudios de seguimiento de egresados	2	100.00	2	100.00	0	0.00	2	100+	Los 2 PE de Licenciatura con que cuenta la DES se actualizaron incorporando estudios de seguimiento de egresados.
2.1.5	Número y % de PE que se actualizarán incorporando estudios de empleadores	2	100.00	2	100.00	0	0.00	0	0.00	Los 2 PE de Licenciatura con que cuenta la DES se actualizaron incorporando estudios de empleadores

19MSU0011T
 Universidad Autónoma de Nuevo León
 2011
 Trimestre 1
 FACULTAD DE CIENCIAS FORESTALES
 P/PIFI-2011-19MSU0011T-10
 Fortalecimiento de los PE de Posgrado, mediante el apoyo a las LGAC de los CA y mantenimiento de la competitividad y pertinencia de los PE de Licenciatura.

Clave MC	Metas Compromiso	Original		Ajustado Anual		Ajustado Trimestral		Número	Indicador	Avance		Observaciones de la Institución	
		Número	%	Número	%	Número	%			Porcentajes			
										Trimestral	Anual		
2.1.6	Número y % de PE que se actualizarán incorporando el servicio social en el plan de estudios	2	100.00	2	100.00	0	0.00	2	100.00	100+	100	Los 2 PE de Licenciatura con que cuenta la DES se actualizaron incorporando el servicio social en el plan de estudios	
2.1.8	Número y % de PE basado en competencias	2	100.00	2	100.00	0	0.00	2	100.00	100+	100	Los 2 PE de Licenciatura con que cuenta la DES tiene un modelo basado en competencias.	
2.1.9	Número y % de PE que alcanzarán el nivel 1 los CIEES.	2	100.00	2	100.00	2	100.00	2	100.00	100.00	100	Los 2 PE de Licenciatura con que cuenta la DES tienen el Nivel 1 por los CIEES.	
2.1.10	PE que serán acreditados por organismos reconocidos por el COPAES.	0	0.00	2	100.00	0	0.00	2	100.00	100+	100	Los 2 PE de Licenciatura con que cuenta la DES están acreditados por el CACEI.	
2.1.11	Número y % de PE de licenciatura y TSU de buena calidad del total de la oferta educativa evaluable	2	100.00	2	100.00	2	100.00	2	100.00	100.00	100	La totalidad de los PE	
Programas educativos de posgrado: Total:2													
2.2.1	PE que se actualizarán	2	100.00	2	100.00	0	0.00	2	100.00	100+	100	Los 2 PE de Posgrado con que cuenta la DES se actualizarán.	
2.2.3	PE reconocidos por el Programa Nacional de Posgrado de Calidad (PNPC)	2	100.00	2	100.00	0	0.00	2	100.00	100+	100	Los 2 PE de Posgrado con que cuenta la DES están reconocidos por el PNPC.	
2.2.5	PE que ingresarán al Padrón Nacional de Posgrado (PNP)	2	100.00	2	100.00	0	0.00	2	100.00	100+	100	Los 2 PE de Posgrado con que cuenta la DES están en el PNP.	
Eficiencia terminal:		M1	M2	%	M2	%	M2	%	M2	%	M2	%	Observaciones: IES
2.3.4	Tasa de egreso por cohorte para PE de licenciatura	28	23	82.10	27	96.43	0	0.00	22	0.00	81.48	100+	Se espera alcanzar la meta de egreso para finales de año.
2.3.5	Tasa de titulación por cohorte para PE de licenciatura	28	23	82.10	27	96.43	0	0.00	11	0.00	40.74	100+	Se espera alcanzar la meta de egreso para finales de año.



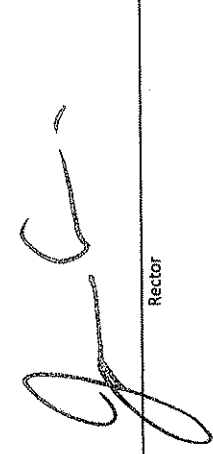
DIRECCIÓN DE FORTALECIMIENTO INSTITUCIONAL

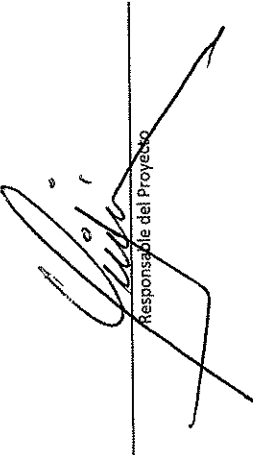
CUMPLIMIENTO DE METAS COMPROMISO

19MSU0011T
 Ejercicio fiscal 2011
 Universidad Autónoma de Nuevo León
 Trimestre 1
 FACULTAD DE CIENCIAS FORESTALES
 P/PIFI-2011-19MSU0011T-10
 Fortalecimiento de los PE de Posgrado, mediante el apoyo a las LGAC de los CA y mantenimiento de la competitividad y pertinencia de los PE de Licenciatura.

Clave MC	Metas Compromiso	Original		Ajustado Anual		Ajustado Trimestral		Número	Avance		Observaciones de la Institución
		Número	%	Número	%	Número	%		Indicador	Porcentajes	
2.3.6	Tasa de graduación para PE de posgrado	24	87.50	26	108.33	0	0.00	0	0.00	0.00	No se ha presentado ningún examen de grado hasta esta fecha. La mayoría de los exámenes de titulación se presentan a finales de cada semestre.

Porcentaje ponderado del cumplimiento de las metas comprometidas: 98.32


 Rector


 Responsable del Proyecto

Clave MC	Metas Compromiso	Original		Ajustado Anual		Ajustado Trimestral		Número	Avance			Observaciones de la Institución
		Número	%	Número	%	Número	%		Porcentajes			
									Indicador	Trimestral	Anual	
Capacidad Académica												
Personal académico. Número y porcentaje de PTC de la institución con: Total:108												
1.1.2	Maestría	35	31.20	37	34.26	0	0.00	43	39.81	100+	100+	Se contrataron nuevos PTC con maestría
1.1.3	Doctorado	73	66.36	69	63.89	0	0.00	66	61.11	100+	95.65	Se dio la jubilación de PTC con el grado de doctor.
1.1.4	Posgrado en el área disciplinar de su desempeño	108	98.20	108	100.00	0	0.00	109	100.93	100+	100+	Se contrataron nuevos PTC con maestría.
1.1.5	Doctorado en el área disciplinar de su desempeño	73	66.37	69	63.89	0	0.00	66	61.11	100+	95.65	Se dio la jubilación de PTC con el grado de doctor.
1.1.6	Perfil deseable reconocido por el PROMEP-SES	68	61.20	77	71.30	0	0.00	81	75.00	100+	100+	Se contrataron más PTC con perfil PROMEP.
1.1.7	Adscripción al SNI o SNC	25	22.73	34	31.48	0	0.00	35	32.41	100+	100+	Más profesores de los programados lograron su adscripción al SNI.
1.1.8	Participación en el programa de tutorías	110	100.00	108	100.00	0	0.00	109	100.93	100+	100+	Se contrataron nuevos PTC con maestría.
Profesores (PTC,PMT,PA) que reciben capacitación. Total:108												
1.1.9	Profesores (PTC, PMT y PA) que reciben capacitación y/o actualización con al menos 40 horas por año	110	100.00	108	100.00	0	0.00	109	100.93	100+	100+	Se contrataron nuevos PTC con maestría.
Cuerpos Académicos Total:6												
1.2.1	Consolidados.	3	75.00	3	50.00	0	0.00	3	50.00	100+	100	Se mantiene la consolidación de 3 cuerpos académicos. El CA de Química Sintética no logró su consolidación, pero el CA de ETCA resultó de una reestructuración de cuerpos académico y quedó consolidado.

DIRECCIÓN DE FORTALECIMIENTO INSTITUCIONAL

CUMPLIMIENTO DE METAS COMPROMISO

Universidad Autónoma de Nuevo León
2011
Trimestre 1


19MSU00111

Ejercicio fiscal

Nombre de la DES: FACULTAD DE CIENCIAS QUÍMICAS
Clave Convenio: P/PIFI-2011-19MSU0011T-12

Nombre del Proyecto: Desarrollo Integral de la Facultad de Ciencias Químicas

Clave IC	Metas Compromiso	Original		Ajustado Anual		Ajustado Trimestral		Valores alcanzados en el trimestre 1			Observaciones de la Institución	
		Número	%	Número	%	Número	%	Avance				
								Número	Indicador	Porcentajes		
1.2.2	En Consolidación.	1	25.00	3	50.00	0	0.00	3	50.00	100+	100	Se realizó una reestructuración de cuerpos académicos y se superó este indicador.
Competitividad Académica												
Programas educativos de TSU, PA y licenciatura. Total: 4												
2.1.1	Número y % de PE con estudios de factibilidad para buscar su pertinencia	4	100.00	4	100.00	0	0.00	4	100.00	100+	100	Los Cuatro PE de la licenciatura
2.1.2	Número y % de PE con currículo flexible	4	100.00	4	100.00	0	0.00	4	100.00	100+	100	Los Cuatro PE de la licenciatura
2.1.3	Número y % de PE que se actualizarán incorporando elementos de enfoques centrados en el estudiante o en el aprendizaje.	4	100.00	4	100.00	0	0.00	4	100.00	100+	100	Los Cuatro PE de la licenciatura
2.1.4	Número y % de PE que se actualizarán incorporando estudios de seguimiento de egresados	4	100.00	4	100.00	0	0.00	4	100.00	100+	100	Los Cuatro PE de la licenciatura
2.1.5	Número y % de PE que se actualizarán incorporando estudios de empleadores	4	100.00	4	100.00	0	0.00	4	100.00	100+	100	Los Cuatro PE de la licenciatura
2.1.6	Número y % de PE que se actualizarán incorporando el servicio social en el plan de estudios	4	100.00	4	100.00	0	0.00	4	100.00	100+	100	Los Cuatro PE de la licenciatura
2.1.7	Número y % de PE que se actualizarán incorporando la práctica profesional en el plan de estudios	4	100.00	4	100.00	0	0.00	4	100.00	100+	100	Los Cuatro PE de la licenciatura
2.1.8	Número y % de PE basado en competencias	4	100.00	4	100.00	0	0.00	4	100.00	100+	100	Se atrasó el proceso de reestructuración de planes de estudio por competencias en los PE de licenciatura, pero en agosto de 2012 iniciarán en operación nuevos planes de estudio basados en competencias.
2.1.9	Número y % de PE que alcanzarán el nivel 1 los CIEES.	4	100.00	4	100.00	0	0.00	4	100.00	100+	100	Los Cuatro PE de la licenciatura
2.1.10	PE que serán acreditados por organismos reconocidos por el COPAES.	0	0.00	4	100.00	0	0.00	4	100.00	100+	100	Los Cuatro PE de la licenciatura
2.1.11	Número y % de PE de licenciatura y TSU de buena calidad del total de la oferta educativa evaluable	4	100.00	4	100.00	0	0.00	4	100.00	100+	100	Los Cuatro PE de la licenciatura




DIRECCIÓN DE FORTALECIMIENTO INSTITUCIONAL

CUMPLIMIENTO DE METAS COMPROMISO

19MSU00111
Ejercicio fiscal
Universidad Autónoma de Nuevo León
2011
 Trimestre 1

Nombre de la DES: FACULTAD DE CIENCIAS QUÍMICAS
 Clave Convenio: P/PIFI-2011-19MSU0011T-12
 Nombre del Proyecto: Desarrollo Integral de la Facultad de Ciencias Químicas

Clave MC	Metas Compromiso	Original		Ajustado Anual		Ajustado Trimestral		Número	Avance		Observaciones de la Institución	
		Número	%	Número	%	Número	%		Indicador	Porcentajes		
		Total: 3,483		Total: 3,483		Total: 3,483			Trimestral	Anual		
2.1.12	Número y % de matrícula atendida en PE de licenciatura y TSU de buena calidad del total asociada a los PE evaluables	3227	100.00	3483	100.00	0	0.00	3948	110.48	100+	100+	Se amplió la cobertura de los PE de licenciatura de la DES.
2.2.1	PE que se actualizarán	10	100.00	10	100.00	0	0.00	10	100.00	100+	100	La DES opera un sistema de gestión de calidad que permite revisar y actualizar sus PE.
2.2.3	PE reconocidos por el Programa Nacional de Posgrado de Calidad (PNPC)	8	80.00	8	80.00	0	0.00	7	70.00	100+	87.5	El doctorado en ciencias con orientación en química de los materiales fue evaluado y de acuerdo al dictamen del CONACYT esta orientación quedó fuera del PNPC, se realizará una réplica al dictamen y se espera un resultado positivo. Las otras tres orientaciones fueron aprobadas y las cuatro orientaciones de la maestría están dentro del PNPC.
Matrícula atendida en PE de Posgrado de buena calidad. Total: 366												
2.2.6	Número y porcentaje de matrícula atendida en PE de posgrado de buena calidad.	92	22.72	67	18.31	0	0.00	58	15.85	100+	86.57	Se restringió el acceso al posgrado en virtud de apoyar fuertemente la realización de los proyectos vigentes.
Eficiencia terminal:		M1	M2	M2	%	M2 Ajustado	% Ajustado	M2 Alcanzado	% Alcanzado	% Trimestral	% Total	Observaciones IES



DIRECCIÓN DE FORTALECIMIENTO INSTITUCIONAL

CUMPLIMIENTO DE METAS COMPROMISO

**Universidad Autónoma de Nuevo León
2011**


Trimestre 1

Ejercicio fiscal

Nombre de la DES: FACULTAD DE CIENCIAS QUÍMICAS
 Clave Convenio: P/PIFI-2011-19MSU0011T-12
 Nombre del Proyecto: Desarrollo Integral de la Facultad de Ciencias Químicas

Clave MC	Metas Compromiso	Original				Ajustado Anual				Ajustado Trimestral				Número	Avance			Observaciones de la Institución
		Número		%	Número		%	Número		%	Indicador		Trimestral		Trimestral	Anual		
2.3.4	Tasa de egreso por cohorte para PE de licenciatura	831	535	64.40	250	30.08	0	0.00	332	100+	0.00	100+	100+	Se incrementó la tasa de retención del 1o al 2o año en los PE de licenciatura.				
2.3.5	Tasa de titulación por cohorte para PE de licenciatura	831	485	58.40	200	24.07	0	0.00	100	50.00	0.00	50.00	100+	Los estudiantes egresados de la DES deciden el momento en que se titulan, este indicador no está del todo en manos de la DES.				
2.3.6	Tasa de graduación para PE de posgrado	149	101	67.80	101	67.79	0	0.00	75	74.26	0.00	74.26	100+	Se han retrasado algunos proyectos de investigación.				

Porcentaje ponderado del cumplimiento de las metas compromiso: 35


Rector


Dr. Sergio S. Fernández Delgado
Responsable del Proyecto



DIRECCIÓN DE FORTALECIMIENTO INSTITUCIONAL

CUMPLIMIENTO DE METAS ACADÉMICAS APOYADAS

Universidad Autónoma de Nuevo León

Trimestre **1**

19MSU0011T

Ejercicio fiscal 2011

FACULTAD DE CIENCIAS QUÍMICAS

PIPIF-2011-19MSU0011T-12

Nombre del Proyecto: Desarrollo Integral de la Facultad de Ciencias Químicas

Clave Objetivo	Objetivo Particular	Clave	Nombre	Monto Solicitado	Monto Apoyado	% del Monto Apoyado respecto del solicitado	Valor proyectado	Valor ajustado	Valores alcanzados en el trimestre 1			Observaciones	
									Valor alcanzado	% del Avance	Monto Trimestral a Ejercer		Ponderación Global de Avance
OPPIF-2011-19MSU0011T-12-01	Incrementar la capacidad académica de la DES, mediante el mejoramiento de la infraestructura física en laboratorios de investigación, la conformación de redes temáticas y la producción académica de calidad de los PTC.	1.1	Profesores de tiempo completo en el SNI	\$1,649,904.00	\$899,904.00	54.54	25	25	35	100+	\$0.00	Mas profesores de los proyectados lograron su adscripción en el SNI.	
		1.2	Profesores de tiempo completo con perfil PROMEP	\$250,000.00	\$250,000.00	100.00	61.2	77	81	100+	\$0.00	Mas profesores de los proyectados lograron su reconocimiento a perfil deseable PROMEP.	
		1.3	Cuerpos académicos	\$105,000.00	\$105,000.00	100.00	3	3	3	100+	\$0.00	Se mantiene la	
		1.4	Profesores de tiempo completo con posgrado.	\$25,000.00	\$0.00	0.00							
Subtotal OP.1				\$2,029,904.00	\$1,254,904.00	61.82					\$0.00	35.00	
OPPIF-2011-19MSU0011T-12-02	Mantener las acreditaciones nacionales de los PE de licenciatura, mediante la atención a las recomendaciones de los organismos acreditadores, la conformación de la planta académica deseable, la modernización de la infraestructura de laboratorios de docencia y la pertinencia social de los	2.1	PE de licenciatura acreditados por organismos reconocidos por el COPAES	\$0.00	\$0.00	0.00							
		2.2	Cursos prácticos	\$502,296.00	\$486,056.00	96.76	25	25	10	100+	\$0.00	Se han mejorado	
		2.3	Recomendaciones de los organismos acreditadores reconocidos por el COPAES.	\$1,035,648.00	\$0.00	0.00							
Subtotal OP.2				\$1,537,944.00	\$486,056.00	31.60					\$0.00	35.00	
OPPIF-2011-19MSU0011T-12-03	Mantener los PE de posgrado de la DES en el PNPC, atendiendo las	3.1	Programas de maestría y de doctorado en el PNPC	\$0.00	\$0.00	0.00							
Subtotal OP.3				\$0.00	\$0.00	0.00							
Subtotal General				\$3,567,848.00	\$1,740,960.00	48.80						\$0.00	35.00



DIRECCIÓN DE FORTALECIMIENTO INSTITUCIONAL

CUMPLIMIENTO DE METAS ACADÉMICAS APOYADAS

19MSU0011T
Universidad Autónoma de Nuevo León

Ejercicio fiscal 2011

Trimestre 1

Nombre de la DES: **FACULTAD DE CIENCIAS QUÍMICAS**

Clave Convenio: **PIPIFI-2011-19MSU0011T-12**

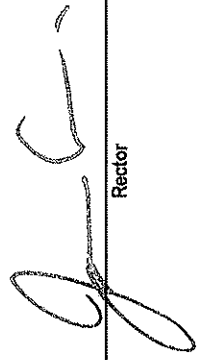
Nombre del Proyecto: **Desarrollo Integral de la Facultad de Ciencias Químicas**


Clave Objetivo	Objetivo Particular	Clave	Nombre	Monto Solicitado	Monto Apoyado	% del Monto Apoyado respecto del solicitado	Valor proyectado	Valor ajustado	Valor alcanzado	% del Avance	Valores alcanzados en el trimestre 1		Observaciones	
											Monto Trimestral a Ejercer	Ponderación Global de Avance		
	recomendaciones de la evaluación externa del Programa Nacional de Posgrado, mediante la modernización de laboratorios de investigación, software y acervo bibliográfico; el fortalecimiento del programa de movilidad y de seguimiento de egresados y la generación de proyectos innovadores de impacto social.	3.2	Publicaciones en medios de difusión reconocidos, como resultado de proyectos innovadores y de impacto social.	\$659,721.00	\$659,721.00	100.00	30	30	40	100+	\$0.00		Como resultado del trabajo de los investigadores, esta meta fue superada.	
		3.3	Profesores en programas de movilidad nacional e internacional.	\$100,098.00	\$100,098.00	100.00	6	6	14	100+	\$0.00		Como resultado de los contactos de los profesores con otros pares en otras IES, esta meta fue superada.	
		3.4	Convenios de colaboración académica	\$133,332.00	\$133,332.00	100.00	5	5	2	100+	\$0.00		A la fecha algunos convenios de colaboración están en proceso de formalización.	
Subtotal OP 3				\$893,151.00	\$893,151.00	100.00					\$0.00	\$5.00		
N	Formar integralmente a los estudiantes mediante la realización de actividades extracurriculares, la realización de prácticas profesionales y servicio social, el uso de la información que generan los programas de seguimiento de egresados y encuestas a empleadores.	4.1	Cobertura del programa de tutorías para estudiantes.	\$0.00	\$0.00	0.00							SIN APOYO	
		4.2	PE de licenciatura con tasa de retención superior a 70%.	\$0.00	\$0.00	0.00								SIN APOYO
		4.3	Matricula participando en actividades extracurriculares.	\$0.00	\$0.00	0.00								SIN APOYO
		4.4	Alumnos participando en programas de movilidad.	\$0.00	\$0.00	0.00								SIN APOYO
Subtotal OP 4				\$0.00	\$0.00	0.00					\$0.00	0.00		


DIRECCIÓN DE FORTALECIMIENTO INSTITUCIONAL

CUMPLIMIENTO DE METAS ACADÉMICAS APOYADAS

Clave Objetivo	Objetivo Particular	Clave	Nombre	Monto Solicitado	Monto Apoyado	% del Monto Apoyado respecto del solicitado	Valor proyectado	Valor ajustado	Valor alcanzado	Valores alcanzados en el trimestre 1			Observaciones	
										% del Avance	Monto Trimestral a Ejercer	Ponderación Global de Avance		
				\$4,460,999.00	\$2,634,111.00	59.05						0.00		Institución


Rector


Dr. Sergio S. Fernández Delgado
Responsable del Proyecto



DIRECCIÓN DE FORTALECIMIENTO INSTITUCIONAL

CUMPLIMIENTO DE METAS COMPROMISO


19MSU0011T
Universidad Autónoma de Nuevo León
 2011

Trimestre 1

FACULTAD DE INGENIERÍA CIVIL
 P/IFI-2011-19MSU0011T-18
 CONSOLIDACIÓN ACADÉMICA: HACIA LA INTERNACIONALIZACIÓN DE LA DES.

19MSU0011T
Ejercicio fiscal
 Nombre de la DES:
 Clave Convenio
 Nombre del Proyecto:

Clave MC	Metas Compromiso	Original		Ajustado Anual		Ajustado Trimestral		Valores alcanzados en el trimestre 1			Observaciones de la institución
		Número	%	Número	%	Número	%	Número	Indicador	Porcentajes Trimestral	
Capacidad Académica											
Personal académico: Número y porcentaje de PTC de la institución con: Total:55											
1.1.1	Especialidad	0	0.00	0	0.00	0	0.00				
1.1.2	Maestría	27	49.00	24	43.64	24	43.64	23	41.82	95.83	95.83
1.1.3	Doctorado	24	44.00	26	47.27	25	45.45	26	47.27	100+	100
1.1.4	Posgrado en el área disciplinar de su desempeño	25	45.00	22	40.00	22	40.00	21	38.18	95.45	95.45
1.1.5	Doctorado en el área disciplinar de su desempeño	24	44.00	26	47.27	26	47.27	26	47.27	100.00	100
1.1.6	Perfil deseable reconocido por el PROMEP-SES	33	60.00	24	43.64	21	38.18	20	36.36	95.24	83.33
1.1.7	Adscripción al SNI o SNC	16	29.00	13	23.64	13	23.64	13	23.64	100.00	100
1.1.8	Participación en el programa de tutorías	55	100.00	55	100.00	31	56.36	41	74.55	100+	74.55
Profesores (PTC, PMI, PA) que reciben capacitación: Total:130											
1.1.9	Profesores (PTC, PMI y PA) que reciben capacitación y/o actualización con al menos 40 horas por año	60	40.00	60	46.15	60	46.15	29	22.31	48.33	48.33
Cuerpos Académicos: Total:4											
1.2.1	Consolidados.	2	40.00	2	50.00	2	50.00	2	50.00	100.00	100
1.2.2	En Consolidación.	2	40.00	1	25.00	1	25.00				
1.2.3	En Formación.	1	20.00	1	25.00	1	25.00	2	50.00	100+	100+
Competitividad Académica											
Programas educativos de (SU, PA y licenciatura): Total:1											



DIRECCIÓN DE FORTALECIMIENTO INSTITUCIONAL


CUMPLIMIENTO DE METAS COMPROMISO

19MSU0011T
Ejercicio fiscal
Nombre de la DES:
Clave Convenio
Nombre del Proyecto:

Facultad de Ingeniería Civil
PIPIFI-2011-19MSU0011T-18
CONSOLIDACIÓN ACADÉMICA: HACIA LA INTERNACIONALIZACIÓN DE LA DES.

Universidad Autónoma de Nuevo León
2011
Trimestre 1

Clave MC	Metas Compromiso	Original		Ajustado Anual		Ajustado Trimestral		Número	Indicador	Avance		Observaciones de la Institución
		Número	%	Número	%	Número	%			Trimestral	Anual	
2.1.1	Número y % de PE con estudios de factibilidad para buscar su pertinencia	1	100.00	1	100.00	1	100.00	1	100.00	100.00	100	
2.1.2	Número y % de PE con currículo flexible	1	100.00	1	100.00	1	100.00	1	100.00	100.00	100	
2.1.3	Número y % de PE que se actualizarán incorporando elementos de enfoques centrados en el estudiante o en el aprendizaje.	1	100.00	1	100.00	1	100.00	1	100.00	100.00	100	
2.1.4	Número y % de PE que se actualizarán incorporando estudios de seguimiento de egresados	1	100.00	1	100.00	1	100.00	1	100.00	100.00	100	
2.1.5	Número y % de PE que se actualizarán incorporando estudios de empleadores	1	100.00	1	100.00	1	100.00	1	100.00	100.00	100	
2.1.6	Número y % de PE que se actualizarán incorporando el servicio social en el plan de estudios	1	100.00	1	100.00	1	100.00	1	100.00	100.00	100	
2.1.7	Número y % de PE que se actualizarán incorporando la práctica profesional en el plan de estudios	1	100.00	1	100.00	1	100.00	1	100.00	100.00	100	
2.1.8	Número y % de PE basado en competencias	1	100.00	1	100.00	1	100.00	1	100.00	100.00	100	
2.1.9	Número y % de PE que alcanzarán el nivel 1 los CIEES.	1	100.00	1	100.00	1	100.00	1	100.00	100.00	100	
2.1.11	Número y % de PE de licenciatura y TSU de buena calidad del total de la oferta educativa evaluable	1	100.00	1	100.00	1	100.00	1	100.00	100.00	100	
Matrícula atendida en PE y TSU de buena calidad del total asociada a los PE evaluables. Total: 1,450												
2.1.12	Número y % de matrícula atendida en PE de licenciatura y TSU de buena calidad del total asociada a los PE evaluables	1400	100.00	1450	100.00	1450	100.00	1452	100.14	100+	100+	Se cumplió la meta.
Programas educativos de posgrado: Total: 3												
2.2.2	PE que evaluarán los CIEES.	2	66.00	2	25.00	2	25.00					Se está aplicando a la convocatoria del PNPC de CONACYT.
2.2.3	PE reconocidos por el Programa Nacional de Posgrado de Calidad (PNPC)	2	66.00	3	37.50	3	37.50	2	25.00	66.67	66.67	Se mantiene lo pronosticado.
Matrícula atendida en PE de Posgrado de buena calidad. Total: 22												
2.2.6	Número y porcentaje de matrícula atendida en PE de posgrado de buena calidad.	24	19.80	22	100.00	22	100.00	19	86.36	86.36	86.36	Esta es la matrícula actual, se ligeramente menor a la planeado. Se espera tener lo pronosticado en el siguiente semestre.
Eficiencia terminal:												
2.3.4	Tasa de egreso por cohorte para PE de licenciatura	330	73	46	13.94	46	13.94	M2 Ajustado	M2 Alcanzado	% Ajustado	% Total	Observaciones IES
2.3.5	Tasa de titulación por cohorte para PE de licenciatura	262	40	52	19.85	52	19.85					No aplica porque los periodos son semestrales.
2.3.6	Tasa de graduación para PE de posgrado	48	18	18	37.50	18	37.50					No aplica porque los periodos son semestrales.



DIRECCIÓN DE FORTALECIMIENTO INSTITUCIONAL

CUMPLIMIENTO DE METAS COMPROMISO

Universidad Autónoma de Nuevo León
2011

Trimestre 1

19MSU0011T

Ejercicio fiscal

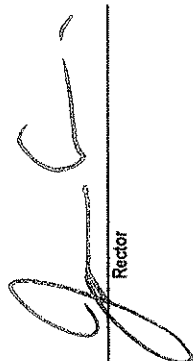
Nombre de la DES:

Clave Convenio


Nombre del Proyecto:

CONSOLIDACIÓN ACADÉMICA: HACIA LA INTERNACIONALIZACIÓN DE LA DES.

Clave NC	Metas Compromiso	Original		Ajustado Anual		Ajustado Trimestral		Valores alcanzados en el trimestre			Observaciones de la Institución
		Número	%	Número	%	Número	%	Avance		Indicador	
								Trimestral	Anual		
Porcentaje ponderado del cumplimiento de las metas compromiso:											78.14


Rector


Responsable del Proyecto



19MSU0011T

Ejercicio fiscal

Nombre del DES:

Clave Consejo:

Nombre del Proyecto:

Universidad Autónoma de Nuevo León

2011

Trimestre


1

DIRECCIÓN DE FORTALECIMIENTO INSTITUCIONAL

CUMPLIMIENTO DE METAS ACADÉMICAS APOYADAS

CONSOLIDACIÓN ACADÉMICA HACIA LA INTERNACIONALIZACIÓN DE LA DES.

Clave Objetivo	Objetivo Particular	Clave	Nombre	Monto Solicitado	Monto Apoyado	% de Hito Aprobado respecto al total de hitos	Valor proyectado	Valor ajustado	Valor alcanzado	% del Avance	Monto Ejecutado	Monto Trimestral a Ejecutar	Valores Acumulados en el Bimestre			Ponderación Global de Avance	Observaciones			
													% de Hito Ejecutado	Monto Total Ejecutado	% de Hito Trimestre Ejecutado					
OPPF-2011-19MSU0011T-18-01	Pulsar en el grado de desarrollo de los PE de Posgrado reconocidos en el PNP.	1.1	En el 2011, al menos dos profesores y dos estudiantes de los PE, realicen una estancia académica y participen en proyectos de investigación en colaboración con profesores de otras DES nacionales e internacionales.	3265,000.00	3265,000.00	100.00	41	4	0.00	0.00	0.00	0.00	0.00	0.00	0.00	0.00	Aun no se ejerce nada.			
				342,000.00	150,000.00	43.85	44	12	6566.8	0.00	0.00	0.00	0.00	0.00	0.00	0.00	Ejecución parte del CbT, M2, A2, R8			
				2235,000.00	1710,000.00	46.50	50	3		0.00	0.00	0.00	0.00	0.00	0.00	0.00	0.00	Aun no se ejerce nada.		
				800,000.00	444,000.00	56.65	51	15		0.00	0.00	0.00	0.00	0.00	0.00	0.00	0.00	Se realizó la negociación No. 890 por \$430,002.95		
OPPF-2011-19MSU0011T-18-02	Contar con un mayor número de CA reconocidos así como incrementar la formación de redes de colaboración académica nacional e internacional.	2.1	En el 2011, el CA Universidad de Terrología del Conero, formará parte de redes de colaboración académica nacionales e internacionales.	1,402,000.00	939,000.00	66.99	50	2	43200	100.00	0.00	0.00	0.00	0.00	0.00	0.00	0.73	Se ejecutaron completos 2 reactivos, Ch. 2, M1, A2, R5 e 9		
				440,000.00	270,000.00	61.36	50			0.00	0.00	0.00	0.00	0.00	0.00	0.00	0.00	0.00		
				400,000.00	220,000.00	55.00	50	1		0.00	0.00	0.00	0.00	0.00	0.00	0.00	0.00	0.00	Se trabajaron las	
				400,000.00	130,000.00	32.50	50	1		0.00	0.00	0.00	0.00	0.00	0.00	0.00	0.00	0.00	Aun no se ejerce nada.	
OPPF-2011-19MSU0011T-18-03	Incrementar el reconocimiento de la buena calidad de sus PE en el nuevo medio educativo, mediante el efecto de apoyos destinados a la mejora de la formación de los docentes, de las estudiantes y personal docente a la investigación educativa.	2.2	En el 2011, al CAE "Centros del Poder" apoyar al grupo de En Conservación, acadéica el grupo de "En Conservación"	400,000.00	170,000.00	42.50	50	1				0.00	0.00	0.00	0.00	0.00	0.00	Aun no se ejerce nada.		
				1,600,000.00	1,400,000.00	87.50							0.00	0.00	0.00	0.00	6.08			
				100,000.00	0.00	0.00													SIN APOYO	
				0.00	0.00	0.00													SIN APOYO	
OPPF-2011-19MSU0011T-18-04	Fomentar los programas de apoyo a la formación/investigación de las estudiantes.	3.1	Para el 2012, se habrá incrementado del 25% a 30% profesores grupo 1) el 50% de los docentes la capacitación de la Plataforma Académica para aplicar en sus investigaciones y evaluaciones por competencias.	3200,000.00	0.00	0.00												SIN APOYO		
				0.00	0.00	0.00													SIN APOYO	
				0.00	0.00	0.00													SIN APOYO	
				0.00	0.00	0.00													Aun no se ejerce nada.	
OPPF-2011-19MSU0011T-18-04	Fomentar los programas de apoyo a la formación/investigación de las estudiantes.	3.2	Para el 2012, se habrá capacitado al 50% del personal de la planta académica en el área de actualización profesional.	955,000.00	0.00	0.00	50	3				0.00	0.00	0.00	0.00	0.00	0.00	SIN APOYO		
				0.00	0.00	0.00													SIN APOYO	
				0.00	0.00	0.00														SIN APOYO
				0.00	0.00	0.00														Aun no se ejerce nada.
OPPF-2011-19MSU0011T-18-04	Fomentar los programas de apoyo a la formación/investigación de las estudiantes.	3.3	Para el 2012, el 60% de la planta docente estará capacitado para aplicar efectivamente las bulet.	955,000.00	0.00	0.00	50	3				0.00	0.00	0.00	0.00	0.00	0.00	SIN APOYO		
				0.00	0.00	0.00													SIN APOYO	
				0.00	0.00	0.00														SIN APOYO
				0.00	0.00	0.00														Aun no se ejerce nada.
OPPF-2011-19MSU0011T-18-04	Fomentar los programas de apoyo a la formación/investigación de las estudiantes.	3.4	Para el 2012, el 60% de la planta docente estará capacitado para aplicar efectivamente las bulet.	955,000.00	0.00	0.00	50	3				0.00	0.00	0.00	0.00	0.00	0.00	SIN APOYO		
				0.00	0.00	0.00													SIN APOYO	
				0.00	0.00	0.00														SIN APOYO
				0.00	0.00	0.00														Aun no se ejerce nada.
OPPF-2011-19MSU0011T-18-04	Fomentar los programas de apoyo a la formación/investigación de las estudiantes.	4.1	Para el 2012, incrementar al 85% la tasa de sujeción por cohorte.	955,000.00	0.00	0.00						0.00	0.00	0.00	0.00	0.00	0.00	SIN APOYO		
				0.00	0.00	0.00													SIN APOYO	
				0.00	0.00	0.00														SIN APOYO
				0.00	0.00	0.00														Aun no se ejerce nada.
OPPF-2011-19MSU0011T-18-04	Fomentar los programas de apoyo a la formación/investigación de las estudiantes.	4.2	Para el 2012, el 60% de la planta docente estará capacitado para aplicar efectivamente las bulet.	1,300,000.00	0.00	0.00	50	2				0.00	0.00	0.00	0.00	0.00	0.00	SIN APOYO		
				0.00	0.00	0.00													SIN APOYO	
				0.00	0.00	0.00														SIN APOYO
				0.00	0.00	0.00														Aun no se ejerce nada.
OPPF-2011-19MSU0011T-18-04	Fomentar los programas de apoyo a la formación/investigación de las estudiantes.	4.3	Para el 2012, contar el equipamiento de laboratorio para aplicar la metodología de enseñanza de la fotografía	1,300,000.00	0.00	0.00	50	2				0.00	0.00	0.00	0.00	0.00	0.00	SIN APOYO		
				0.00	0.00	0.00													SIN APOYO	
				0.00	0.00	0.00														SIN APOYO
				0.00	0.00	0.00														Aun no se ejerce nada.



19RSU0011T
Ejercicio fiscal
Nombre de la DES:
Clave Convenio
Nombre del Proyecto:

Facultad de Ingeniería Civil
PPF/2011-1/SUSU0811-18
CONSOLIDACIÓN ACADÉMICA: HACIA LA INTERNACIONALIZACIÓN DE LA DES.

Universidad Autónoma de Nuevo León
2011

Trimestre 1

DIRECCIÓN DE FORTALECIMIENTO INSTITUCIONAL

CUMPLIMIENTO DE METAS ACADÉMICAS APOYADAS

Clave Objetivo	Objetivo Particular	Clave	Nombre	Monto Solicitado	Monto Apoyado	% del Monto Aprobado respecto al solicitado	Valor proyectado	Valor ajustado	Valor cancelado	% del Avance	Monto Ejecutado	Valores cancelados en el trimestre 1			Observaciones
												Monto Trimestral Ejecutor	% De Moneda Trimestral a Ejecutor	Monto Total Ejecutor	
		44	Para el 2010 incrementar al hasta el 80% la participación de maestros estudiantes en las actividades de integración social, de cultura, arte, salud y deporte, el fomento a los valores institucionales, el respeto al medio ambiente y el compromiso internacional organizado por estudiantes.	\$0.00	\$0.00	0.00						\$0.00	0.00	\$0.00	SIN APOYO
			Subtotal CP 4	\$7,482,000.00	\$1,302,000.00	22.87					\$0.00	\$0.00	\$0.00	\$0.00	SIN APOYO
				\$3,000,000.00	\$3,043,000.00	68.88					\$0.00	\$0.00	\$0.00	\$0.00	
				\$1,417,166.00	\$1,417,166.00	0.00					\$0.00	\$0.00	\$0.00	\$0.00	
				\$1,895,378.00	\$1,895,378.00	0.00					\$0.00	\$0.00	\$0.00	\$0.00	

[Signature]
Rector

[Signature]
Responsable del Proyecto

DIRECCIÓN DE FORTALECIMIENTO INSTITUCIONAL

CUMPLIMIENTO DE METAS COMPROMISO

Universidad Autónoma de Nuevo León
2011


Trimestre 1

Ejercicio fiscal

Nombre de la DES: FACULTAD DE MEDICINA VETERINARIA Y ZOOTECNIA
Clave Convenio: P/PIFI-2011-19MSU0011T-21

Nombre del Proyecto: Desarrollo Integral de la Capacidad y Competitividad Académica de la DES

Clave MC	Metas Compromiso	Original		Ajustado Anual		Ajustado Trimestral		Número	Indicador	Avance		Observaciones de la Institución
		Número	%	Número	%	Número	%			Porcentajes	Trimestral	
Capacidad Académica												
Personal académico: Número y porcentaje de PTC de la Institución con: Total:34												
1.1.1	Especialidad	1	2.85	1	2.94	0	0.00	1	2.94	100+	100	Es un PTC que pronto se jubilará y que no tiene planes de realizar una maestría.
1.1.2	Maestría	2	5.71	6	17.65	11	32.35	11	32.35	100.00	100+	Se cumplió la meta, que se contrataron nuevos PTC.
1.1.3	Doctorado	32	91.42	27	79.41	0	0.00	22	64.71	100+	81.48	Actualmente 5 PTC están realizando el Doctorado, de los cuales, 2 terminaran este año, 2 en el 2013 y 1 en el 2014. Además, actualmente están 2 doctores en proceso de reposición.
1.1.4	Posgrado en el área disciplinar de su desempeño	32	91.42	33	97.06	0	0.00	22	64.71	100+	66.67	Todos tienen su posgrado en su área o disciplina.
1.1.5	Doctorado en el área disciplinar de su desempeño	32	91.42	27	79.41	22	64.71	22	64.71	100.00	81.48	Todos tienen su posgrado en su área o disciplina de acuerdo a la planeación en el Plan de Desarrollo y el PFI.
1.1.6	Perfil deseable reconocido por el PROMEP-SES	34	97.14	29	85.29	24	70.59	24	70.59	100.00	82.76	Se ha estimulado la participación en las convocatorias de PROMEP. Y algunos de ellos no tienen 2 años frente a grupo o antigüedad para aplicar.
1.1.7	Adscripción al SNI o SNC	15	42.85	11	32.35	0	0.00	10	29.41	100+	90.91	5 PTC aplicaron a la convocatoria de enero-febrero 2012.
1.1.8	Participación en el programa de tutorías	35	100.00	34	100.00	0	0.00	34	100.00	100+	100	
Cuerpos Académicos: Total:3												



DIRECCIÓN DE FORTALECIMIENTO INSTITUCIONAL

CUMPLIMIENTO DE METAS COMPROMISO

Universidad Autónoma de Nuevo León
2011

Trimestre 1

Ejercicio fiscal


Nombre de la DES: FACULTAD DE MEDICINA VETERINARIA Y ZOOTECNIA
PIPIF-2011-19MSU0011T-21

Nombre del Proyecto: Desarrollo Integral de la Capacidad y Competitividad Académica de la DES

Clave MC	Metas Compromiso	Original				Ajustado Anual				Ajustado Trimestral				Valores alcanzados en el Trimestre 1				Observaciones de la Institución
		Número		%		Número		%		Número		%		Número	Porcentajes		Observaciones de la Institución	
		M1	M2	%	M2	%	M2	%	Indicador	Trimestral	Anual							
1.2.1	Consolidados.	2		66.00		2	66.67		0.00		0	0.00		2	66.67	100+	100	Por una situación administrativa, actualmente el CA de Patobiología no aparece como reconocido. En días próximos se solucionara a favor de este CA.!!
1.2.2	En Consolidación.	2		66.00		1	33.33		0.00		0	0.00		1	33.33	100+	100	Desde hace 2 años aprox. solo existen 3 CA. El CA de Nutrición y Producción Animal se consolidará en el 2014.
Competitividad Académica																		
2.2.3	PE reconocidos por el Programa Nacional de Posgrado de Calidad (PNPC)	0		0.00		0	0.00		0.00		0	0.00		1	33.33	100+	100+	A partir de 2012 el Programa de MC en Ciencia Animal es reconocido por el PNPC.!!
2.2.5	PE que ingresarán al Padrón Nacional de Posgrado (PNP)	0		0.00		1	33.33		0.00		0	0.00		1	33.33	100+	100	Durante el 2012 se trabajará para lograr el reconocimiento por el PNPC en el 2013.!!
Matrícula atendida en PE de Posgrado de buena calidad. Total: 20																		
2.2.6	Número y porcentaje de matrícula atendida en PE de posgrado de buena calidad.	0		0.00		20	100.00		0.00		0	0.00		15	75.00	100+	75	Debido a que no había becas de conacyt.!!
Eficiencia terminal:																		
2.2.2	Tasa de egreso por cohorte para PE de TSU y PA	65	68	65.00	0	0.00	0	0.00	0	0.00	0	0.00						Observaciones: ES No Aplica
2.3.4	Tasa de egreso por cohorte para PE de licenciatura	52	54	53.00	52	100.00	0	0.00	0	0.00	0	0.00		76	0.00	100+	100+	Se alcanzó la meta, y además se mejoró.
2.3.5	Tasa de titulación por cohorte para PE de licenciatura	62	64	63.00	62	100.00	0	0.00	0	0.00	0	0.00		60	0.00	96.77	100+	Fue lo estimado.
2.3.6	Tasa de graduación para PE de posgrado	5	7	50.00	5	100.00	0	0.00	0	0.00	0	0.00						En este año no se graduaron.

Porcentaje ponderado del cumplimiento de las metas compromiso:

85



19MSU0011

Ejercicio fiscal

Nombre de la DES: FACULTAD DE MEDICINA VETERINARIA Y ZOOTECNIA
 PIFI-2011-19MSU0011T-21

Nombre del Proyecto: Desarrollo Integral de la Capacidad y Competitividad Académica de la DES

DIRECCIÓN DE FORTALECIMIENTO INSTITUCIONAL

CUMPLIMIENTO DE METAS COMPROMISO

Trimestre 1


Universidad Autónoma de Nuevo León
 2011

Clave MC	Metas Compromiso	Original		Ajustado Anual		Ajustado Trimestral		Valores alcanzados en el trimestre 1			Observaciones de la Institución
		Número	%	Número	%	Número	%	Número	Indicador	Porcentajes Trimestral	

[Handwritten Signature]
 Rector

[Handwritten Signature]
 Director del Proyecto

FAC. DE MEDICINA
 VETERINARIA Y ZOOTECNIA
 DIRECCIÓN



DIRECCIÓN DE FORTALECIMIENTO INSTITUCIONAL

CUMPLIMIENTO DE METAS COMPROMISO

Universidad Autónoma de Nuevo León
2011 Trimestre 1

Ejercicio fiscal

Nombre de la DES: FACULTAD DE ORGANIZACIÓN DEPORTIVA

Clave Convenio: PIFI-2011-19MSU0011-23

Nombre del Proyecto: Fortalecimiento de la capacidad académica, competitividad e innovación de la Facultad de Organización Deportiva.

Clave IC	Metas Compromiso	Original		Ajustado Anual		Ajustado Trimestral		Número	Indicador	Porcentajes		Observaciones de la Institución
		Número	%	Número	%	Número	%			Trimestral	Anual	
Capacidad Académica												
Personal Académico: Número y porcentaje de PTC de la institución con: Total:42												
1.1.1	Especialidad:	1	2.12	1	2.38	1	2.38	1	2.38	100.00	100	
1.1.2	Maestría	25	53.19	27	64.29	26	61.90	28	66.67	100+	100+	Logramos rebasar la meta establecida gracias a las estrategias que se llevaron acabo
1.1.3	Doctorado	20	42.55	15	35.71	13	30.95	13	30.95	100.00	85.67	
1.1.4	Posgrado en el área disciplinar de su desempeño	25	53.19	27	64.29	26	61.90	28	66.67	100+	100+	Tuvimos avance en la habilitación de nuestros maestros
1.1.5	Doctorado en el área disciplinar de su desempeño	20	42.55	15	35.71	13	30.95	13	30.95	100.00	85.67	
1.1.6	Perfil deseable reconocido por el PROMEP-SES	30	63.82	25	59.52	23	54.76	19	45.24	82.61	76	Estamos en espera de la última convocatoria en la que esperamos incrementar esta meta
1.1.7	Adscripción al SNI o SNC	10	21.27	9	21.43	7	16.67	6	14.29	85.71	66.67	Estamos en espera de los resultados de la última convocatoria en donde se espera lograr la meta
1.1.8	Participación en el programa de tutorías	47	100.00	42	100.00	0	0.00	42	100.00	100+	100	El total de PTC participan en este programa
Profesores (PTC,PMT,PA) que reciben capacitación: Total:40												
1.1.9	Profesores (PTC, PMT y PA) que reciben capacitación y/o actualización con al menos 40 horas por año	42	89.36	40	100.00	0	0.00	35	87.50	100+	87.5	En este periodo solo participaron el 87% de los profesores en los cursos programados por las diversas actividades que cada uno de ellos tiene
Cuerpos Académicos:		Total:3										



19MSU00111

Ejercicio fiscal

Facultad de Organización Deportiva

Nombre de la DES:

Clave Convenio

Nombre del Proyecto:

Universidad Autónoma de Nuevo León
2011

Trimestre 1

Fortalecimiento de la capacidad académica, competitividad e innovación de la Facultad de Organización Deportiva.

DIRECCIÓN DE FORTALECIMIENTO INSTITUCIONAL

CUMPLIMIENTO DE METAS COMPROMISO

Clave MC	Metas Compromiso	Original		Ajustado Anual		Ajustado Trimestral		Número	Indicador	Porcentajes		Observaciones de la Institución
		Número	%	Número	%	Número	%			Trimestral	Anual	
		Valores alcanzados en el trimestre.1										
1.2.1	Consolidados.	1	33.33	1	33.33	0	0.00	1	33.33	100+	100	Se plantearon cambios en los CA's existentes y logramos avance en el grado de consolidación en CA de nueva creación
1.2.2	En Consolidación.	1	33.33	1	33.33	0	0.00					No logramos en este CA el grado de consolidación
1.2.3	En Formación.	1	33.33	1	33.33	1	33.33	2	66.67	100+	100+	El CA Actividad Física y Salud, y el CA Ciencias del Ejercicio están en Formación
Competitividad Académica												
Programas educativos de TSU, PA y licenciatura: Total:1												
2.1.1	Número y % de PE con estudios de factibilidad para buscar su pertinencia	1	100.00	1	100.00	1	100.00	1	100.00	100.00	100	
2.1.2	Número y % de PE con currículo flexible	1	100.00	1	100.00	1	100.00	1	100.00	100.00	100	
2.1.3	Número y % de PE que se actualizarán incorporando elementos de enfoques centrados en el estudiante o en el aprendizaje.	1	100.00	1	100.00	1	100.00	1	100.00	100.00	100	
2.1.4	Número y % de PE que se actualizarán incorporando estudios de seguimiento de egresados	1	100.00	1	100.00	1	100.00	1	100.00	100.00	100	
2.1.5	Número y % de PE que se actualizarán incorporando estudios de empleadores	1	100.00	1	100.00	1	100.00	1	100.00	100.00	100	
2.1.6	Número y % de PE que se actualizarán incorporando el servicio social en el plan de estudios	1	100.00	1	100.00	1	100.00	1	100.00	100.00	100	
2.1.7	Número y % de PE que se actualizarán incorporando la práctica profesional en el plan de estudios	1	100.00	1	100.00	1	100.00	1	100.00	100.00	100	
2.1.8	Número y % de PE basado en competencias	1	100.00	1	100.00	1	100.00	1	100.00	100.00	100	
2.1.9	Número y % de PE que alcanzarán el nivel 1 los CIEES.	1	100.00	1	100.00	0	0.00					
2.1.10	PE que serán acreditados por organismos reconocidos por el COPAES.	1	100.00	1	100.00	0	0.00					
2.1.11	Número y % de PE de licenciatura y TSU de buena calidad del total de la oferta educativa evaluable	1	100.00	1	100.00	1	100.00	1	100.00	100.00	100	
Matrícula atendida en PE y TSU de buena calidad del total asociada a los PE evaluables: Total:1,119												
2.1.12	Número y % de matrícula atendida en PE de licenciatura y TSU de buena calidad del total asociada a los PE evaluables	1	100.00	1119	100.00	1119	100.00	1151	102.86	100+	100+	Es el total de la matrícula actual, la diferencia es mínima
Eficiencia terminal:		M1	M2	%	M2	%	M2	Ajustado	%	M2 Alcanzado	%	Observaciones IES
2.3.4	Tasa de egreso por cohorte para PE de licenciatura	280	200	71.42	155	55.36	155	55.36	0.00	56.13	56.13	No se logró la meta



DIRECCIÓN DE FORTALECIMIENTO INSTITUCIONAL

CUMPLIMIENTO DE METAS COMPROMISO

Universidad Autónoma de Nuevo León

2011

Trimestre 1

Ejercicio fiscal

Nombre de la DES: **FACULTAD DE ORGANIZACIÓN DEPORTIVA**

Clave Convenio: **PIPIF:2011-19MSU001T-23**

Nombre del Proyecto: **Fortalecimiento de la capacidad académica, competitividad e innovación de la Facultad de Organización Deportiva.**

Clave MC	Meas Compromiso	Original		Ajustado Anual		Ajustado Trimestral		Valores alcanzados en el trimestre 1			Observaciones de la Institución		
		Número	%	Número	%	Número	%	Número	Indicador	Porcentajes		Trimestral	Anual
2.3.5	Tasa de titulación por cohorte para PE de licenciatura	200	130	65.00	100	50.00	50	25.00	25	0.00	25.00	50.00	Se espera que al final del semestre logremos incrementar este indicador.

Porcentaje ponderado del cumplimiento de las metas compromiso: **83.63**

[Signature]
Rector

[Signature]
Responsable del Proyecto



DIRECCION

DIRECCION DE FORTALECIMIENTO INSTITUCIONAL
 CUMPLIMIENTO DE METAS ACADÉMICAS APOYADAS

Universidad Autónoma de Nuevo León Trimestre 1
Ejercicio fiscal 2011
Nombre de la DES: FACULTAD DE ORGANIZACIÓN DEPORTIVA
Clave Convenio: PIFI-2011-19MSU0011T-23
Nombre del Proyecto: Fortalecimiento de la capacidad académica, competitividad e innovación de la Facultad de Organización Deportiva.

Clave Objetivo	Objetivo Particular	Clave	Nombre	Monto Solicitado	Monto Apoyado	% del Monto Apoyado respecto del solicitado	Valor proyectado	Valor ajustado	Valor alcanzado	% del Avance	Monto Trimestral a Ejercer	Ponderación Global de Avance	Institución			
OP/PIFI-2011-19MSU0011T-23-01	Desarrollo de los CA y fortalecimiento de la planta académica	1.1	Contar con 3 productos científicos de calidad tales como artículos, libros, capítulos de libros, entre otros, por cada uno de los miembros de los miembros de los CA's por año.	\$1,074,000.00	\$610,000.00	56.79	3	3			\$0.00					
			Contar con equipamiento y recursos materiales adecuados para los 3 Laboratorios Científicos (Alto Rendimiento, Rehabilitación Física, Gimnasia y Gimnasio Polivalente) en donde se llevan acabo los proyectos de investigación de cada uno de los miembros de los CA's.	\$1,229,000.00	\$0.00	0.00									SIN APOYO	
			Elevar el número de profesiones doctorado de 7 (3 en 2010 y 4 en 2011) profesores e incrementar a 3 (2 en 2010 y 1 en 2011) el número de profesores con posdoctorado.	\$537,000.00	\$0.00	0.00										SIN APOYO
			Elevar el grado de habilitación a 7 (3 en 2010 y 4 en 2011) profesores e incrementar a 3 (2 en 2010 y 1 en 2011) el número de profesores con posdoctorado.	\$412,000.00	\$140,000.00	33.98	5	13					\$0.00			SIN APOYO
Subtotal OP 1				\$3,252,000.00	\$750,000.00	23.06					\$0.00	0.00				
OP/PIFI-2011-19MSU0011T-23-02	Fortalecer la formación integral de los estudiantes	2.1	Incrementar el desempeño académico de todos los estudiantes de licenciatura (matrícula atendida).	\$706,000.00	\$656,000.00	78.75	1300	1295			\$0.00					
			Incrementar 4% los valores de promuevan las actividades deportivas y culturales como parte de la formación integral del estudiante.	\$132,500.00	\$132,500.00	100.00	4	4					\$0.00			
			Contar con 2 eventos al año que promuevan las actividades deportivas y culturales como parte de la formación integral del estudiante.	\$60,000.00	\$0.00	0.00									SIN APOYO	
Subtotal OP 2				\$598,500.00	\$668,500.00	76.62					\$0.00	0.00				

DIRECCIÓN DE FORTALECIMIENTO INSTITUCIONAL

CUMPLIMIENTO DE METAS ACADÉMICAS APOYADAS

Universidad Autónoma de Nuevo León
Trimestre 1

Ejercicio fiscal 2011
FACULTAD DE ORGANIZACIÓN DEPORTIVA


Nombre de la DES: PIFI-2011-19MSU0011T-23

Nombre del Proyecto: Fortalecimiento de la capacidad académica, competitividad e innovación de la Facultad de Organización Deportiva.

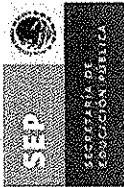
Clave Objetivo	Objetivo Particular	Clave	Nombre	Monto Solicitado	Monto Apoyado	% del Monto Apoyado respecto del solicitado	Valor proyectado	Valor ajustado	Valor alcanzado	% del Avance	Monto Trimestral a Ejercer	Ponderación Global de Avance	Valores alcanzados en el trimestre 1			
													Observaciones	Institución		
OPIPI-2011-19MSU0011T-23-03	Incremento de la Competitividad Académica del PE de licenciatura	3.1	Garantizar la pertinencia del PE de licenciatura (1) manteniendo los estudios de seguimiento de egresados y opinión de empleadores.	\$155,000.00	\$155,000.00	100.00	1	1			\$0.00					
			Consolidar la innovación del PE de licenciatura a distancia (1).	\$350,000.00	\$0.00	0.00					SIN APOYO				SIN APOYO	
			Contar con un programa que contribuya a mejorar el medio ambiente, la salud y la formación de los valores democráticos en el PE de licenciatura (1).	\$0.00	\$0.00	0.00						SIN APOYO				SIN APOYO
			Mantener la acreditación del PE de licenciatura (1) y la certificación de las normas ISO, como parte de los indicadores de un programa de buena calidad.	\$165,000.00	\$0.00	0.00						SIN APOYO				SIN APOYO
Subtotal OP 3.				\$970,000.00	\$155,000.00	23.13					\$0.00			0.00		
				\$4,820,500.00	\$1,693,500.00	33.06					0.00					

[Signature]
Rector

[Signature]
Responsable del Proyecto



DIRECCION




19MSU00711
Ejercicio fiscal
2011
Trimestre 1

Nombre de la DES: FACULTAD DE PSICOLOGÍA
 Clave Convenio: PIFI-2011-19MSU0011T-24
 Nombre del Proyecto: Fortalecimiento integral de la capacidad y competitividad académica

DIRECCIÓN DE FORTALECIMIENTO INSTITUCIONAL

CUMPLIMIENTO DE METAS ACADÉMICAS APOYADAS

Clave Objetivo	Objetivo Particular	Clave	Nombre	Monto Solicitado	Monto Apoyado	% del Monto Apoyado respecto del solicitado	Valor proyectado	Valor ajustado	Valor alcanzado	% del Avance	Monto Trimestral a Ejercer	Ponderación Global de Avance	Valores alcanzados en el trimestre 1		
													Observaciones	SIN APOYO	
OP/PIFI-2011-19MSU0011T-24-01	Incrementar la cantidad de Cuerpos Académicos en consolidación y consolidados mediante el fortalecimiento y pertinencia de la planta académica con doctorado, para que pueda obtener su perfil PROMEP e integrarse al SNI.	1.1	1.1	\$900,000.00	\$380,000.00	40.00	1	2	2	100+	\$180,000.00			Un CA consolidado se dividió en dos CAs quedando en consolidación los dos. Se han ejercido \$55,896.00 capturados en el sistema.	
															Dos CAs nuevos quedaron en consolidación.
		1.2	1.2	\$320,000.00	\$280,000.00	87.50	1	2	2	100+	\$50,000.00				
		1.3	1.3	\$80,000.00	\$0.00	0.00									
													SIN APOYO	SIN APOYO	




DIRECCIÓN DE FORTALECIMIENTO INSTITUCIONAL

CUMPLIMIENTO DE METAS ACADÉMICAS APOYADAS

19MSU00111
Ejercicio fiscal
Universidad Autónoma de Nuevo León
 Trimestre 1
 Nombre de la DES: FACULTAD DE PSICOLOGÍA
 P/IFI-2011-19MSU0011T-24
 Nombre del Proyecto: Fortalecimiento integral de la capacidad y competitividad académica

Clave Objetivo	Objetivo Particular	Clave	Nombre	Monto Solicitado	Monto Apoyado	% del Monto Apoyado respecto del solicitado	Valor proyectado	Valor ajustado	Valor alcanzado	% del Avance	Monto Trimestral a Ejercer	Ponderación Global de Avance	Valores alcanzados en el trimestre 1		Observaciones		
			1.4	1.4 Pasar de 16 a 22 miembros del SNI en el 2012 al incrementar las actividades de investigación, trabajo en red y estancias cortas internacionales de los doctores PTC para su ingreso, mantenimiento o promoción en el SNI.	\$280,000.00	\$0.00	0.00										
				Subtotal OP 1	\$1,590,000.00	40.25					\$230,000.00		\$0.00			SIN APOYO	
OP/IFI-2011-19MSU0011T-24-02	Consolidar la pertinencia y calidad del programa de licenciatura mediante la innovación educativa fundamentada en la vinculación social, el desarrollo sustentable, la seguridad, los valores éticos y democráticos, así como en las recomendaciones de los organismos evaluadores.		2.1	Para el 2011 tener actualizado el PDI de la facultad y alineado a la última revisión de agosto 2009 del PDI 2007-2012 de la UANL.	\$130,000.00	\$0.00	0.00									SIN APOYO	
			2.2	En el 2012 contar con el 70% de los indicadores, acciones correctivas y preventivas de las auditorías semestrales de seguimiento del ISO 9001-2008 sobre la implementación del actual modelo educativo.	\$30,500.00	\$2,000.00	6.55	70	70	60	100+						SIN APOYO
			2.3	Cubrir en el 2012 el 100% de los indicadores, acciones correctivas y preventivas de las auditorías semestrales de seguimiento del ISO 9001-2008 sobre la implementación del actual modelo educativo.	\$70,000.00	\$0.00	0.00										SIN APOYO
																	SIN APOYO
																	SIN APOYO



DIRECCIÓN DE FORTALECIMIENTO INSTITUCIONAL

CUMPLIMIENTO DE METAS ACADÉMICAS APOYADAS

Universidad Autónoma de Nuevo León

2011 Trimestre 1

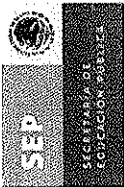
Ejercicio fiscal

Facultad de Psicología

Clave Convenio P/PIFI-2011-19MSU0011T-24

Nombre del Proyecto: Fortalecimiento integral de la capacidad y competitividad académica

Clave Objetivo	Objetivo Particular	Clave	Nombre	Monto Solicitado	Monto Apoyado	% del Monto Apoyado respecto del solicitado	Valor proyectado	Valor ajustado	Valor alcanzado	% del Avance	Monto Trimestral a Ejercer	Ponderación Global de Avance	Valores alcanzados en el trimestre 1		Observaciones
		2.4	En el 2012 el 90% de los estudiantes realizarán acciones que demuestren una cultura de la seguridad y la salud, el cuidado del medio ambiente, pertinencia social y valores democráticos.	\$800,000.00	\$540,000.00	60.00	90	90	20	100+	\$0.00				160 alumnos participan en campañas contra las adicciones, tabaquismo, violencia y equidad de género. Los alumnos sembraron 125 plantas de ornato en los jardines de la facultad.
			Subtotal OP 2	\$1,130,500.00	\$542,000.00	47.94	100	100	100	100+	\$2,000.00		40.00		
OP/PIFI-2011-19MSU0011T-24-03	Apoyo a los Programas Educativos de Postgrado reconocidos por el Padrón Nacional de Calidad y buscar la acreditación de los programas de nueva creación y de los no acreditados.	3.1	El 100% de programas orientados a la investigación contarán con espacios para clases y equipamiento de laboratorios, cubículos, biblioteca, salas de cómputo, adecuados para diversificar la producción científica conjunta de alumnos y profesores del posgrado adscritos a los programas del PNPIC.	\$680,500.00	\$414,000.00	62.67	100	100	100	100+	\$344,000.00				Se inauguró en febrero el 2do piso de posgrado. Ya están en compras, los trámites de todos los materiales de laboratorio. Se han ejercido \$404,000.00 reportados en el sistema.



19MSU00711
Ejercicio fiscal
Universidad Autónoma de Nuevo León
 Trimestre 1


Nombre de la DES: FACULTAD DE PSICOLOGÍA
 Clave Convenio: PIFI-2011-19MSU0011T-24

Nombre del Proyecto: Fortalecimiento integral de la capacidad y competitividad académica

DIRECCIÓN DE FORTALECIMIENTO INSTITUCIONAL

CUMPLIMIENTO DE METAS ACADÉMICAS APOYADAS

Valores alcanzados en el trimestre 1										Observaciones			
Clave Objetivo	Objetivo Particular	Clave	Nombre	Monto Solicitado	Monto Apoyado	% del Monto Apoyado respecto del solicitado	Valor proyectado	Valor ajustado	Valor alcanzado	% del Avance	Monto Trimestral a Ejercer	Ponderación Global de Avance	Observaciones
		3.2	3.2	En el 2012 el 100% de la oferta educativa de posgrado contará con estudios de pertinencia y estarán actualizados bajo el modelo educativo de la UANL.	\$236,000.00	\$140,000.00	59.32	100	50	100+	\$60,000.00		Todos los programas de posgrado están actualizados bajo el modelo educativo de la UANL. Empezaron los estudios de pertinencia de la maestría en Terapia Breve y la de Psicología del Deporte.
		3.3	3.3	En el 2012 el 90% de los programas ofertados en el posgrado estarán en el PNPC.	\$210,000.00	\$210,000.00	100.00	90	45	100+	\$60,000.00		Este año aplican al PNPC 3 programas y renuevan dos.
		3.4	3.4	En el 2012 el 50% de los profesores y alumnos adscritos a los programas del PNPC contarán con actividades de vinculación, movilidad, asistencia a congresos y estancias internacionales.	\$870,000.00	\$550,000.00	63.21	50	25	100+	\$260,000.00		Quince profesores han sido apoyados, 4 alumnos están haciendo estancia corta.
				Subtotal OP 3	\$1,976,500.00	\$1,314,000.00	66.48				\$744,000.00		50.00



DIRECCIÓN DE FORTALECIMIENTO INSTITUCIONAL

CUMPLIMIENTO DE METAS ACADÉMICAS APOYADAS

19MSU00111
Ejercicio fiscal
Universidad Autónoma de Nuevo León Trimestre 1
2011
 Nombre de la DES: FACULTAD DE PSICOLOGÍA
 Clave Convenio: PIFI-2011-19MSU0011T-24
 Nombre del Proyecto: Fortalecimiento integral de la capacidad y competitividad académica

Clave Objetivo	Objetivo Particular	Clave	Nombre	Monto Solicitado	Monto Apoyado	% del Monto Apoyado respecto del solicitado	Valor proyectado	Valor ajustado	Valores alcanzados en el trimestre 1			Observaciones	
									Valor alcanzado	% del Avance	Monto Trimestral a Ejercer		Ponderación Global de Avance
OP/PIFI-2011-19MSU0011T-24-04	Fortalecer la formación integral y el desempeño de los estudiantes, a través de la tutoría, la movilidad nacional e internacional, actividades culturales, deportivas, de educación ambiental, seguridad y equidad, así como los estudios de egresados y empleadores	4.1	4.1.1 Incrementar al 100 % de los estudiantes el servicio de tutoría, en forma individual y grupal	\$110,000.00	\$0.00	0.00							SIN APOYO Se apoyo a los equipos deportivos, se rentaron 2 autobuses para transportarlos a competencias. Regresando de vacaciones se tiene programado un evento de seguridad.
			4.2	4.2 Incrementar en un 40% las actividades culturales, deportivas, sustentables y de equidad con la participación de estudiantes y maestros.	\$1,332,670.00	\$380,000.00	27.01	40	40	40	100+	\$174,600.00	
			4.3	4.3 Implementar 4 programas de seguridad interna y externa de apoyo y protección de la comunidad académica, administrativa y estudiantil.	\$940,000.00	\$720,000.00	76.59	2	2	1	100+	\$12,760.00	



DIRECCIÓN DE FORTALECIMIENTO INSTITUCIONAL

CUMPLIMIENTO DE METAS ACADÉMICAS APOYADAS

19MSU0011
Ejercicio fiscal
2011
 Trimestre 1

Nombre de la DES: **FACULTAD DE PSICOLOGÍA**
 Clave Convenio: **PIPIF-2011-19MSU0011T-24**
 Nombre del Proyecto: **Fortalecimiento integral de la capacidad y competitividad académica**

Valores alcanzados en el trimestre 1										Observaciones			
Clave Objetivo	Objetivo Particular	Clave	Nombre	Monto Solicitado	Monto Apoyado	% del Monto Apoyado respecto del solicitado	Valor proyectado	Valor ajustado	Valor alcanzado	% del Avance	Monto Trimestral a Ejercer	Ponderación Global de Avance	Observaciones
			4.4.4.4 Para el 2012 incrementar a un 75% el registro de los egresados desde 1999 a la fecha y contar con un registro de 500 empleadores.	\$300,000.00	\$200,000.00	66.66	250	250	250	100+	\$66,000.00		Ya se tiene el sistema informático funcionando por internet y bolsa de trabajo sistematiza encuestas a empleadores.
Subtotal OP 4				\$2,682,670.00	\$1,280,000.00	47.71					\$243,360.00	25.00	
				\$7,379,670.00	\$3,776,000.00	51.17					1,249,360.00		

[Signature]
 Rector

[Signature]
 MTRO. JOSÉ ARMANDO PEÑA MORENO
 Responsable del Proyecto




DIRECCIÓN

19MSU00111
Ejercicio fiscal
Universidad Autónoma de Nuevo León
2011

Trimestre 1

Nombre de la DES: FACULTAD DE PSICOLOGÍA
Clave Convenio: PIFI/2011-19MSU0011T-24
Nombre del Proyecto: Fortalecimiento integral de la capacidad y competitividad académica

Clave MC	Metas Compromiso	Original		Ajustado Anual		Ajustado Trimestral		Número	Valores alcanzados en el trimestre 1			Observaciones de la Institución
		Número	%	Número	%	Número	%		Indicador	Porcentajes		
							Trimestral			Anual		
Capacidad Académica												
Personal académico: Número y porcentaje de PTC de la institución con: Total:67												
1.1.2	Maestría	13	19.00	28	41.79	20	29.85	32	47.76	100+	100+	No se han titulado de doctorado los profesores que esperábamos. Se contrataron 3 PTC con maestría pasantes de doctorado.
1.1.3	Doctorado	54	81.00	44	65.67	36	53.73	37	55.22	100+	84.09	Se contrataron 8 doctores en el 2011.
1.1.4	Posgrado en el área disciplinar de su desempeño	55	86.00	58	86.57	55	82.09	55	82.09	100.00	94.83	55 tienen estudios en áreas de la psicología, los demás en educación.
1.1.5	Doctorado en el área disciplinar de su desempeño	23	80.00	27	40.30	23	34.33	27	40.30	100+	100	Se contrataron 8 doctores en el 2011.
1.1.6	Perfil deseable reconocido por el PROMEP-SES	32	50.00	38	56.72	32	47.76	33	49.25	100+	86.84	Están aplicando los doctores nuevos al perfil.
1.1.7	Adscripción al SNI o SNC	22	32.00	18	26.87	15	22.39	17	25.37	100+	94.44	Aplicaron al SNI nuevos profesores contratados.
1.1.8	Participación en el programa de tutorías	60	100.00	60	89.55	56	83.58	59	88.06	100+	98.33	Profesores nuevos se han integrado al programa.
Profesores (PTC,PMT,PA) que reciben capacitación. Total:60												



DIRECCIÓN DE FORTALECIMIENTO INSTITUCIONAL

CUMPLIMIENTO DE METAS COMPROMISO

19MSU0011T
Ejercicio fiscal
Universidad Autónoma de Nuevo León
2011

Trimestre 1

Nombre de la DES: FACULTAD DE PSICOLOGÍA
Clave Convenio: PIFI-2011-19MSU0011T-24
Nombre del Proyecto: Fortalecimiento integral de la capacidad y competitividad académica

Clave MC	Metas Compromiso	Original		Ajustado Anual		Ajustado Trimestral		Número	Valores alcanzados en el trimestre 1			Observaciones de la Institución
		Número	%	Número	%	Número	%		Avance			
									Indicador	Porcentajes		
1.1.9	Profesores (PTC, PMT y PA) que reciben capacitación y/o actualización con al menos 40 horas por año	60	100.00	60	100.00	50	83.33	20	33.33	40.00	33.33	Aparte de los que han recibido capacitación hay 7 estudiando doctorado y 14 maestría.
1.2.1	Consolidados.	4	40.00	4	66.67	1	16.67	2	33.33	100+	50	Un CA consolidado se reestructuró en dos Cas que quedaron en consolidación. Cognición y Educación y Ciencia Cognitiva
1.2.3	En Formación.	2	60.00	2	33.33	2	33.33	4	66.67	100+	100+	Un CA reestructurado quedó en formación, los otros 3 esperamos cambien su nivel en la siguiente evaluación.
Cuerpos Académicos: Total:6												
Competitividad Académica:												
Programas educativos de TSU, PA y licenciatura: Total:1												
2.1.1	Número y % de PE con estudios de factibilidad para buscar su pertinencia	1	100.00	1	100.00	1	100.00	1	100.00	100.00	100	El PE fue evaluado en febrero por organismo internacional AKREDITA
2.1.2	Número y % de PE con currículo flexible	1	100.00	1	100.00	1	100.00	1	100.00	100.00	100	Bajo el modelo académico y educativo UANL



DIRECCIÓN DE FORTALECIMIENTO INSTITUCIONAL

CUMPLIMIENTO DE METAS COMPROMISO

Universidad Autónoma de Nuevo León
2011

Ejercicio fiscal

Nombre de la DES: FACULTAD DE PSICOLOGÍA
Clave Convenio: PIFI-2011-19MSU0011T-24

Nombre del Proyecto: Fortalecimiento integral de la capacidad y competitividad académica

Trimestre 1

Clave MC	Metas Compromiso	Original		Ajustado Anual		Ajustado Trimestral		Número	Avance			Observaciones de la Institución
		Número	%	Número	%	Número	%		Porcentajes			
									Indicador	Trimestral	Trimestral	
2.1.3	Número y % de PE que se actualizarán incorporando elementos de enfoques centrados en el estudiante o en el aprendizaje.	1	100.00	1	100.00	1	100.00	1	100.00	100.00	100	Bajo el modelo académico y educativo UANL
2.1.4	Número y % de PE que se actualizarán incorporando estudios de seguimiento de egresados	1	100.00	1	100.00	1	100.00	1	100.00	100.00	100	Bajo el modelo académico y educativo UANL
2.1.5	Número y % de PE que se actualizarán incorporando estudios de empleadores	1	100.00	1	100.00	1	100.00	1	100.00	100.00	100	Se creó el Consejo Consultivo que sesiona cada mes.
2.1.6	Número y % de PE que se actualizarán incorporando el servicio social en el plan de estudios	1	100.00	1	100.00	1	100.00	1	100.00	100.00	100	El servicio social es curricular
2.1.7	Número y % de PE que se actualizarán incorporando la práctica profesional en el plan de estudios	1	100.00	1	100.00	1	100.00	1	100.00	100.00	100	La práctica profesional está incorporada a partir de 5to sem.
2.1.8	Número y % de PE basado en competencias	1	100.00	1	100.00	1	100.00	1	100.00	100.00	100	El programa es por competencias bajo el modelo de la UANL
2.1.9	Número y % de PE que alcanzarán el nivel 1 los CIEES.	1	100.00	1	100.00	1	100.00	1	100.00	100.00	100	El programa es nivel 1
2.1.10	PE que serán acreditados por organismos reconocidos por el COPAES.	1	100.00	1	100.00	1	100.00	1	100.00	100.00	100	En octubre corresponde la 3er re acreditación
2.1.11	Número y % de PE de licenciatura y TSU de buena calidad del total de la oferta educativa evaluable	1	100.00	1	100.00	1	100.00	1	100.00	100.00	100	Es un solo programa
Matricula atendida en PE y TSU de buena calidad del total asociada a los PE evaluables		Total:3,000										
2.1.12	Número y % de matrícula atendida en PE de licenciatura y TSU de buena calidad del total asociada a los PE evaluables	1	100.00	3000	100.00	2900	96.67	3156	105.20	100+	100+	Existe incremento en demanda y se abrió una extensión nueva en otro municipio.
Programas educativos de posgrado:		Total:8										

19MSU0011T

Universidad Autónoma de Nuevo León
2011

Ejercicio fiscal

Nombre de la DES:

PI/PII-2011-19MSU0011T-24

Trimestre 1

Nombre del Proyecto: Fortalecimiento integral de la capacidad y competitividad académica

Clave MC	Metas Compromiso	Valores alcanzados en el trimestre 1						Observaciones de la Institución			
		Original		Ajustado Trimestral		Avance					
		Número	%	Número	%	Número	Porcentajes				
2.2.3	PE reconocidos por el Programa Nacional de Posgrado de Calidad (PNPC)	3	25.00	3	37.50	3	37.50	3	100.00	100	MC. con dos orientaciones, el doctorado y maestría en Psicología Laboral y Organizacional
Matrícula atendida en PE de Posgrado de buena calidad. Total: 135											
2.2.6	Número y porcentaje de matrícula atendida en PE de posgrado de buena calidad.	135	48.00	70	51.85	45	33.33	137	101.48	100+	Se ha incrementado la demanda.
Eficiencia terminal:											
2.3.4	Tasa de egreso por cohorte para PE de licenciatura	M1	M2	%	M2	%	M2 Ajustado	% Ajustado	M2 Alcanzado	%	Observaciones IES
		313	210	89.00	313	100.00	210	67.09	210	0.00	Gen. inicio en enero 2008
2.3.5	Tasa de titulación por cohorte para PE de licenciatura	219	147	70.00	147	67.12	130	59.36	122	0.00	Alcanzar el puntaje de inglés los está demorando.
2.3.6	Tasa de graduación para PE de posgrado	71	32	100.00	32	45.07	20	28.17	8	0.00	Se titularon 37 en el 2011, la maestría en Clínica que no está en el PNPC no está titulando egresados, se están aplicando estrategias para corregir esta situación.

Porcentaje ponderado del cumplimiento de las metas compromiso:

20



DIRECCIÓN DE FORTALECIMIENTO INSTITUCIONAL

CUMPLIMIENTO DE METAS COMPROMISO

Universidad Autónoma de Nuevo León
2011

Ejercicio fiscal

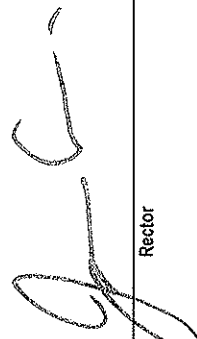
Trimestre 1

Nombre de la DES: FACULTAD DE PSICOLOGÍA


Clave Convenio: P/PIFI-2011-19MSU0011T-24

Nombre del Proyecto: Fortalecimiento integral de la capacidad y competitividad académica

Clave MC	Metas Compromiso	Original		Ajustado Anual		Ajustado Trimestral		Valores alcanzados en el trimestre 1				Observaciones de la Institución
		Número	%	Número	%	Número	%	Avance		Número		
								Indicador	Porcentajes		Trimestral	




 Rector


 MTR. JOSÉ ARMANDO PEÑA MORENO
 Responsable del Proyecto



DIRECCIÓN

Clave IC	Metas Compromiso	Original		Ajustado Anual		Ajustado Trimestral		Valores alcanzados en el trimestre 1			Observaciones de la Institución	
		Número	%	Número	%	Número	%	Número	Indicador	Porcentaje Trimestral		Anual
Capacidad Académica												
Personal académico. Número y porcentaje de PTC de la institución con: Total:50												
1.1.1	Especialidad	6	9.70	4	8.00	4	8.00	4	8.00	100.00	100	A la fecha 11 PTC continúan con sus estudios de doctorado, se estima que para finales del año se titulen algunos de ellos, por lo que se espera una disminución en el número de PTC con este grado.
1.1.2	Maestría	23	44.10	21	42.00	21	42.00	29	58.00	100+	100+	
1.1.3	Doctorado	33	53.20	25	50.00	12	24.00	13	26.00	100+	52	Se integra un PTC con grado preferente, 11 PTC continúan con sus estudios de doctorado, se estima que para finales del año se titulen algunos de ellos, por otro lado se dificulta la contratación de Nuevos PTC con grado de doctor.



DIRECCIÓN DE FORTALECIMIENTO INSTITUCIONAL

CUMPLIMIENTO DE METAS COMPROMISO

**Universidad Autónoma de Nuevo León
2011**

Trimestre 1


Ejercicio fiscal

FACULTAD DE SALUD PÚBLICA Y NUTRICIÓN

PIPIFI-2011-19MSU0011T-25

Nombre del Proyecto: Fortalecimiento de la capacidad y mejora de la competitividad académica de la FaSPyN

Clave MC	Metas Compromiso	Original		Ajustado Anual		Ajustado Trimestral		Avance			Observaciones de la Institución	
		Número	%	Número	%	Número	%	Porcentajes		Anual		
								Indicador	Trimestral			
1.1.4	Posgrado en el área disciplinar de su desempeño	62	100.00	50	100.00	48	96.00	46	92.00	95.83	92	A la fecha es el número de PTC con los que cuenta la dependencia, se tiene proyectado incrementar el número de PTC de acuerdo a los indicadores, por otro lado señalar que renuncia un PTC con grado preferente y se jubiló un PTC con maestría, actualmente en proceso de contratación de personal docente para cubrir plazas.
1.1.5	Doctorado en el área disciplinar de su desempeño	33	100.00	25	50.00	12	24.00	13	26.00	100+	52	Se integra un profesor después de concluir estudios de doctorado.
1.1.6	Perfil deseable reconocido por el PROMEP-SES	46	74.20	40	80.00	31	62.00	31	62.00	100.00	77.5	A la fecha 6 de los 13 PTC con grado de doctor se encuentran adscritos al SNI, se espera que 2 de los PTC apliquen a la siguiente convocatoria.
1.1.7	Adscripción al SNI o SNC	8	12.90	8	16.00	6	12.00	6	12.00	100.00	75	
1.1.8	Participación en el programa de tutorías	58	93.50	48	96.00	42	84.00	42	84.00	100.00	87.5	
Cuerpos Académicos: Total:												



DIRECCIÓN DE FORTALECIMIENTO INSTITUCIONAL

CUMPLIMIENTO DE METAS COMPROMISO

**Universidad Autónoma de Nuevo León
2011**


Trimestre 1

Ejercicio fiscal

Nombre de la DES: FACULTAD DE SALUD PÚBLICA Y NUTRICIÓN
Clave Convenio: P/PIFI-2011-19MSU0011T-25

Nombre del Proyecto: Fortalecimiento de la capacidad y mejora de la competitividad académica de la FaSPyN

Clave MC	Metas Compromiso	Original		Ajustado Anual		Ajustado Trimestral		Número	Avance			Observaciones de la Institución
		Número	%	Número	%	Número	%		Indicador	Porcentajes		
										Trimestral	Anual	
1.2.1	Consolidados.	2	40.00	2	40.00	2	40.00					Actualmente los planes de trabajo de los CA están orientados hacia la habilitación de los PTC el trabajo colaborativo y la integración de redes que fortalezcan el desarrollo de las LCCA y avanzar en el grado de desarrollo en próximas evaluaciones, actualmente la elaboración de productos académicos sólidos representa un área de oportunidad para el logro de éstos planes.
1.2.2	En Consolidación.	2	40.00	2	40.00	2	40.00	4	80.00	100+	100+	Gracias al trabajo de dos de los CA, los 4 que corresponde a esta Facultad lograron avanzar en su grado de desarrollo (a EC); las deficiencias en algunos de los indicadores ha retrasado el plan de trabajo, como la elaboración de productos sólidos del conocimiento y publicaciones.



DIRECCIÓN DE FORTALECIMIENTO INSTITUCIONAL

CUMPLIMIENTO DE METAS COMPROMISO

**Universidad Autónoma de Nuevo León
2011**

Trimestre 1

Ejercicio fiscal

Nombre de la DES: **FACULTAD DE SALUD PÚBLICA Y NUTRICIÓN**


Clave Convenio: **PIPIFI-2011-19MSU0011T-25**


Nombre del Proyecto: **Fortalecimiento de la capacidad y mejora de la competitividad académica de la FaSPyN**

Clave MC	Metas Compromiso	Original		Ajustado Anual		Ajustado Trimestral		Valores alcanzados en el trimestre 1			Observaciones de la Institución
		Número	%	Número	%	Número	%	Avance			
								Número	Trimestral	Anual	
1.2.3	En Formación.	1	20.00	1	20.00	0	0.00				Se proyecta la incorporación de un nuevo CA en el área de tecnología de alimentos en el que participen los profesores que actualmente cursan el doctorado relacionado con esa área, si bien es cierto se realiza trabajo colaborativo entre este grupo de profesores a la fecha no se ha registrado ante el PROMEP. También existe la posibilidad de conformar un nuevo grupo de profesores dedicados a la producción de trabajos dirigidos al área de investigación educativa.
Competitividad Académica											
2.2.1	PE que se actualizarán	3	100.00	3	60.00	3	60.00				Actualmente se trabaja en la actualización de la Especialización en Nutriología Clínica y la Maestría en Ciencias en Salud Pública.
2.2.3	PE reconocidos por el Programa Nacional de Posgrado de Calidad (PNPC)	2	0.00	3	60.00	1	20.00	20.00	100.00	33.33	Actualmente ENC está vigente.
2.2.4	PE que ingresarán al Programa de Fomento a la Calidad (PFC)	1	33.30	0	0.00	0	0.00				

Clave MC	Metas Compromiso	Original		Ajustado Anual		Ajustado Trimestral		Valores alcanzados en el trimestre 1			Observaciones de la Institución	
		Número	%	Número	%	Número	%	Avance		% Total		
								Indicador	Trimestral			Anual
2.2.5	PE que ingresarán al Padrón Nacional de Posgrado (PNP)	2	66.60	2	40.00	0	0.00	1	20.00	100+	50	Actualmente en espera de resolución por el organismo evaluador.
Eficiencia terminal:		M1	M2	M2	%	M2 Ajustado	% Ajustado	M2 Alcanzado	% Alcanzado	% Trimestral	% Total	Observaciones IES
2.3.4	Tasa de egreso por cohorte para PE de licenciatura	144	103	109	75.69	0	0.00	91	0.00	83.49	100+	Hay estrategias institucionales para promover el incremento de la tasa de egreso del PE de Licenciatura.
2.3.5	Tasa de titulación por cohorte para PE de licenciatura	247	216	185	74.90	46	18.62	12	0.00	6.49	26.09	Hay estrategias institucionales para promover el incremento de la tasa de titulación del PE de Licenciatura.

Porcentaje ponderado del cumplimiento de las metas compromiso: 69.75


Rector


Responsable del Proyecto
FaSPyN
Facultad de Salud Pública y Nutrición
U A N L
DIRECCIÓN



DIRECCIÓN DE FORTALECIMIENTO INSTITUCIONAL

CUMPLIMIENTO DE METAS ACADÉMICAS APOYADAS

Universidad Autónoma de Nuevo León
Trimestre 1

2011

19MSU00111

Ejercicio fiscal

FACULTAD DE SALUD PÚBLICA Y NUTRICIÓN

Nombre de la DES: P/PIFI-2011-19MSU0011T-25

Clave Convenio

Nombre del Proyecto: Fortalecimiento de la capacidad y mejora de la competitividad académica de la FaSPyN

Clave Objetivo	Objetivo Particular	Clave	Nombre	Monto Solicitado	Monto Apoyado	% del Monto Apoyado respecto del solicitado	Valor proyectado	Valor ajustado	Valor alcanzado	Valores alcanzados en el trimestre 1			Observaciones	
										% del Avance	Monto Trimestral a Ejercer	Ponderación Global de Avance		
OP/PIFI-2011-19MSU0011T-25-01	Desarrollo de los cuerpos académicos y el fortalecimiento de la planta académica	1.1	Avanzar en la consolidación del 75% de los CA a través de la generación de productos sólidos de investigación y la colaboración con pares nacionales e internacionales	\$1,359,207.00	\$0.00	0.00							SIN APOYO	
			1.2	EI 100% de los CA desarrolle proyectos de investigación para fortalecer las LGAC, contando con la infraestructura básica para el desarrollo CA	\$439,935.00	\$439,935.00	100.00	100	100	45.45	100+	\$0.00		Se tienen programado que para el último trimestre del año se ejerza el resto.
			1.3	Mejorar la habilitación	\$0.00	\$0.00	0.00							SIN APOYO
			1.4	Incrementar el número de perfil PROMEP al 75% en el 2012 y adscribir al SNI del 20% en el 2012	\$70,439.00	\$70,439.00	100.00	75	75	92.99	100+	\$0.00		Se adquirió un equipo de menor valor.
Subtotal OP 1				\$1,869,581.00	\$510,374.00	27.29						69.22		
OP/PIFI-2011-19MSU0011T-25-02	Apoyo a los PE de posgrado reconocidos por el PNPC (Asegurar la Calidad del Programa Educativo de Especialización en Nutriología Clínica (ENC))	2.1	Desarrollo de proyectos de investigación por los Profesores y alumnos del Núcleo Académico del Programa de Especialización en Nutriología Clínica, contando con la infraestructura básica.	\$2,144,529.00	\$1,904,529.00	88.86	16	16	99.25	100+	\$0.00		Se adquirió equipo de menor costo.	
			2.2	Mantener la tasa de retención	\$88,000.00	\$0.00	0.00							SIN APOYO
			2.3	Eficienciar el proceso sistematizado de inscripción y registro de los estudiantes de los PE de la DES	\$0.00	\$0.00	0.00							SIN APOYO



DIRECCIÓN DE FORTALECIMIENTO INSTITUCIONAL

CUMPLIMIENTO DE METAS ACADÉMICAS APOYADAS

Universidad Autónoma de Nuevo León
Trimestre 1

2011

Ejercicio fiscal

Nombre de la DES: FACULTAD DE SALUD PÚBLICA Y NUTRICIÓN

Clave Convenio: P/PIFI/2011-19MSU0011T-25

Nombre del Proyecto: Fortalecimiento de la capacidad y mejora de la competitividad académica de la FaSPyN

Clave Objetivo	Objetivo Particular	Clave	Nombre	Monto Solicitado	Monto Apoyado	% del Monto Apoyado respecto del solicitado	Valor proyectado	Valor ajustado	Valor alcanzado	Valores alcanzados en el trimestre 1			Observaciones	
										% del Avance	Monto Trimestral a Ejercer	Ponderación Global de Avance		
		2.4	Difundir los productos de la investigación en eventos académicos	\$0.00	\$0.00	0.00							SIN APOYO	
			Subtotal OP 2	\$2,232,529.00	\$1,904,529.00	85.30					\$0.00	99.25		
OP/PIFI/2011-19MSU0011T-25-03	Incremento de la competitividad académica del PE de Licenciatura	3.1	Asegurar la re acreditación del PE de Lic en Nutrición en el 2013 manteniendo los indicadores de calidad y aplicando estrategias acorde a las recomendaciones establecidas por el CONCAPREN	\$0.00	\$0.00	0.00								SIN APOYO
		3.2	Establecer programas de difusión sobre el cuidado del medio ambiente, la salud y la formación de valores democráticos en el 100% de los estudiantes	\$0.00	\$0.00	0.00								SIN APOYO
		3.3	Garantizar la pertinencia del 100% de los Programas Educativos que ofrece la Dependencia	\$0.00	\$0.00	0.00								SIN APOYO
		3.4	Incrementar la capacidad de atención estudiantil y mejorar las condiciones del 50% de las unidades educativas de apoyo a los PE de Licenciatura en Nutrición en 2011 y 2012	\$354,269.00	\$98,439.00	27.78	100	100	91.23	100+	\$0.00			SIN APOYO Se compró equipo de menor costo.
			Subtotal OP 3	\$354,269.00	\$98,439.00	27.78					\$0.00	91.23		

DIRECCIÓN DE FORTALECIMIENTO INSTITUCIONAL

CUMPLIMIENTO DE METAS ACADÉMICAS APOYADAS

Universidad Autónoma de Nuevo León
2011 Trimestre 1

FACULTAD DE SALUD PÚBLICA Y NUTRICIÓN

PIPIFI-2011-19MSU0011T-25

Nombre del Proyecto: Fortalecimiento de la capacidad y mejora de la competitividad académica de la FaSPyN

19MSU0011T
Ejercicio fiscal

Nombre de la DES:

Clave Convenio

Nombre del Proyecto:

Clave Objetivo	Objetivo Particular	Clave	Nombre	Monto Solicitado	Monto Apoyado	% del Monto Apoyado respecto del solicitado	Valor proyectado	Valor ajustado	Valor alcanzado	Valores alcanzados en el trimestre 1			Observaciones		
										Monto Trimestral a Ejercer	% del Avance	Ponderación Global de Avance			
OP/PIFI-2011-19MSU0011T-25-04	Fortalecer las acciones orientadas a la formación integral de los estudiantes	4.1	Asegurar la inscripción de 5 estudiantes de la Licenciatura en Nutrición en programas de movilidad académica internacional y 10 en programas nacionales en el 2010 y 10 en el 2011	\$117,860.00	\$117,860.00	100.00	10	10	92.83	\$0.00	100+		Se compraron boletos a mejor precio.		
			4.2	Incrementar la tasa de retención estudiantil	\$56,185.00	\$0.00	0.00							SIN APOYO	
			4.3	Incrementar la tasa de egreso por cohorte generacional	\$0.00	\$0.00	0.00								SIN APOYO
			4.4	Eficientizar el proceso sistematizado de inscripción y registro de los estudiantes de los PE de la DES	\$369,576.00	\$0.00	0.00								SIN APOYO
Subtotal OP 4				\$543,621.00	\$117,860.00	21.68				\$0.00			92.83		
				\$5,000,000.00	\$2,631,202.00	52.62								0.00	

[Signature]
Rector



FaSPyN
Facultad de Salud Pública y Nutrición
U A N L
DIRECCIÓN

Responsable del Proyecto

19MSU0011T Universidad Autónoma de Nuevo León

2011

Ejercicio fiscal


1 Trimestre

Nombre de la DES: FACULTAD DE TRABAJO SOCIAL

Clave Convenio: PIFI-2011-19MSU0011T-26

Nombre del Proyecto: Desarrollo de la calidad y de la innovación educativa de la Facultad de Trabajo Social y Desarrollo Humano.

Clave Objetivo	Objetivo Particular	Clave	Nombre	Monto Solicitado	Monto Apoyado	% del Monto Apoyado respecto del solicitado	Valor proyectado	Valor ajustado	Valor alcanzado	Valores alcanzados en el trimestre 1			Observaciones	
										% del Avance	Monto Trimestral a Ejercer	Ponderación Global de Avance		
OP/PIFI-2011-19MSU0011T-26-01	FORTALECER LA PLANTA ACADÉMICA PARA LOGRAR LOS ESTÁNDARES REQUERIDOS POR EL PROMEP Y EL SNI, Y CONTRIBUIR AL DESARROLLO DE LOS CA.	1.1	Lograr que para el 2011, el 66% de los PTC tengan el Perfil PROMEP y el 34% estén incorporados al SNI.	\$400,000.00	\$310,000.00	77.50	27	25	25	100+	\$180,000.00		Estamos en espera de resultados.	
				\$222,000.00	\$222,000.00	100.00	8	3	1	100+	\$0.00			
				\$365,000.00	\$365,000.00	100.00	3	2	1	100+	\$0.00			
				\$40,000.00	\$0.00	0.00								
				Subtotal OP 1	\$1,027,000.00	87.34					\$180,000.00			
OP/PIFI-2011-19MSU0011T-26-02	AVANZAR EN LA FORMACIÓN INTEGRAL, FORTALECIENDO LA INNOVACIÓN EDUCATIVA Y USANDO ESTRATEGIAS BÁSICAS PARA EL MEJORAMIENTO DEL DESEMPEÑO ACADÉMICO DEL ESTUDIANTE.	2.1	Incrementar la tasa de Egreso y de Titulación del PE de licenciatura en un 8%, a través de implementar un estudio de trayectoria estudiantil, de ampliar la cobertura de la tutoría individualizada a los alumnos de nuevo ingreso, y de impartir capacitación en el idioma inglés al 100% de los estudiantes.	\$423,200.00	\$40,000.00	9.45	87	87	0	100+	\$0.00		En diciembre se logra la meta	
				Subtotal OP 2	\$394,800.00	100.00	100	80	9	100+	\$0.00		Los intercambios	
													SIN APOYO	
													SIN APOYO	



DIRECCIÓN DE FORTALECIMIENTO INSTITUCIONAL

CUMPLIMIENTO DE METAS ACADÉMICAS APOYADAS

19MSU0011T Universidad Autónoma de Nuevo León

Ejercicio fiscal 2011 Trimestre 1

Nombre de la DES: FACULTAD DE TRABAJO SOCIAL

Clave Convenio: P/PIFI-2011-19MSU0011T-26

Nombre del Proyecto: Desarrollo de la calidad y de la innovación educativa de la Facultad de Trabajo Social y Desarrollo Humano.

Clave Objetivo	Objetivo Particular	Clave	Nombre	Monto Solicitado	Monto Apoyado	% del Monto Apoyado respecto del solicitado	Valor proyectado	Valor ajustado	Valor alcanzado	Valores alcanzados en el trimestre 1			Observaciones
										Monto Trimestral a Ejercer	Ponderación Global de Avance	Institución	
OP/PIFI-2011-19MSU0011T-26-03	APOYAR A LOS PE DE POSGRADO RECONOCIDOS POR EL PNPIC PARA MANTENER LOS INDICADORES DE CALIDAD, ASEGURANDO	2.3	Consolidar el sistema permanente de seguimiento de egresados y estudio de empleadores, realizando una investigación por año de cada rubro, cuyos resultados sirvan de base en la toma de decisiones para la actualización de los PE y la formación integral del estudiante.	\$252,500.00	\$252,500.00	100.00	1	1	3	100+	\$0.00		La investigación se encuentra actualmente en proceso.
			Que el 100% de los estudiantes cuente con un ambiente innovador de aprendizaje con tecnologías de información y comunicación que impacte en su desempeño académico.	\$1,927,500.00	\$0.00	0.00							
Subtotal OP 2				\$2,998,000.00	\$687,300.00	22.92	100	100	100	100+	\$0.00	11.25	
					\$120,000.00	70.58					\$0.00		



DIRECCIÓN DE FORTALECIMIENTO INSTITUCIONAL

CUMPLIMIENTO DE METAS ACADÉMICAS APOYADAS

19MSU0011T Universidad Autónoma de Nuevo León

Trimestre 1

2011

Ejercicio fiscal

Nombre de la DES: FACULTAD DE TRABAJO SOCIAL


Clave Convenio P/PIFI-2011-19MSU0011T-26

Nombre del Proyecto: Desarrollo de la calidad y de la innovación educativa de la Facultad de Trabajo Social y Desarrollo Humano.

Clave Objetivo	Objetivo Particular	Clave	Nombre	Monto Solicitado	Monto Apoyado	% del Monto Apoyado respecto del solicitado	Valor proyectado	Valor ajustado	Valor alcanzado	Valores alcanzados en el trimestre: 1			Observaciones
										% del Avance	Monto Trimestral a Ejercer	Ponderación Global de Avance	
	SU PERMANENCIA EN EL MISMO.	3.2	Fortalecer las actividades de investigación del posgrado, a través de: anualmente publicar dos números de la Revista "Perspectivas Sociales"; invitar a dos profesores-investigadores; e incrementar el acervo bibliográfico con 250 libros y 5 suscripciones de revista. Además de equipar 5 cubículos para PTC investigadores.	\$308,000.00	\$150,500.00	48.86	2	2	0	100%	\$0.00		Las revistas se publican semestralmente. Se está haciendo un análisis para la compra del acervo bibliográfico adecuado.
		3.3	Aumentar la matrícula de los PE de posgrado y lograr que el 100% de los estudiantes cuente con un ambiente innovador de aprendizaje, a través del equipamiento de dos salas con tecnología de información y comunicación, que impacte favorablemente en su desempeño académico y como herramienta de investigación.	\$572,600.00	\$0.00	0.00							SIN APOYO

19MSU0011T **Universidad Autónoma de Nuevo León** Trimestre **1**
Ejercicio fiscal **2011**
 Nombre de la DES: **FACULTAD DE TRABAJO SOCIAL**
 Clave Convenio: **PIPIF+2011-19MSU0011T-26**
 Nombre del Proyecto: **Desarrollo de la calidad y de la innovación educativa de la Facultad de Trabajo Social y Desarrollo Humano.**

Clave Objetivo	Objetivo Particular	Clave	Nombre	Monto Solicitado	Monto Apoyado	% del Monto Apoyado respecto del solicitado	Valor proyectado	Valor ajustado	Valor alcanzado	Valores alcanzados en el trimestre 1			Observaciones
										Monto Trimestral a Ejercer	Ponderación Global de Avance	Institución	
		3,4	Impulsar la internacionalización del currículo brindando apoyo para que 4 estudiantes de la Maestría en Ciencias, 3 estudiantes de Maestría en Proyectos, y 3 de Doctorado, así como 4 profesores-investigadores realicen intercambio académico con otras IES del extranjero, en el periodo 2010-2011.	\$150,000.00	\$0.00	0.00							
Subtotal OP-3				\$1,200,600.00	\$270,500.00	22.53	100	100	100	100+	\$0.00	25.00	
OP/PIF-2011-ASEGURAR LA CALIDAD 19MSU0011T-26-04	ACADÉMICA DEL PE DE LICENCIATURA EN TRABAJO SOCIAL Y DESARROLLO HUMANO.		4.1 Actualizar el plan de estudios de la Licenciatura con las bases del nuevo Modelo Educativo de la UANL y desarrollar en el 100% del personal docente las competencias básicas para su adecuada operación.	\$60,000.00	\$60,000.00	100.00	100	100	100	100+	\$0.00		El PE está actualizado conforme al Modelo Educativo UANL. La capacitación a los docentes se realizará durante el año.
		4.2	Actualizar al 100% de los profesores en la aplicación innovadora del conocimiento, a través del Programa de Formación Docente con Enfoque de Competencias y Centrado en el Estudiante.	\$115,000.00	\$85,000.00	73.91	100	70	50	100+	\$0.00		El resto de la capacitación a los docentes se realizará durante el año.



DIRECCIÓN DE FORTALECIMIENTO INSTITUCIONAL

CUMPLIMIENTO DE METAS ACADÉMICAS APOYADAS

19MSU0011T
Universidad Autónoma de Nuevo León

Ejercicio fiscal
2011

Nombre de la DES: FACULTAD DE TRABAJO SOCIAL

Clave Convenio: PIFI-2011-19MSU0011T-26

Nombre del Proyecto: Desarrollo de la calidad y de la innovación educativa de la Facultad de Trabajo Social y Desarrollo Humano.

Trimestre 1

Clave Objetivo	Objetivo Particular	Clave	Nombre	Monto Solicitado	Monto Apoyado	% del Monto Apoyado respecto del solicitado	Valor proyectado	Valor ajustado	Valor alcanzado	% del Avance	Monto Trimestral a Ejercer	Valores alcanzados en el trimestre 1		Observaciones
												Ponderación Global de Avance	Institución	
		4.3	Consolidar el programa permanente de planeación estratégica y de mejoras de procesos institucionales re-certificando el 100% de los procesos académico-administrativo, que forman parte del Sistema de Gestión de Calidad.	\$150,000.00	\$150,000.00	100.00	1	1	100	100+	\$50,000.00			
		4.4	Crear un proyecto que precise las acciones a emprender para asegurar la atención adecuada a las recomendaciones formuladas por la ACCECISO, al otorgar la re-acreditación del PE de licenciatura en noviembre de 2009.	\$0.00	\$0.00	0.00								
Subtotal OP 4				\$325,000.00	\$295,000.00	90.76					\$50,000.00		62.50	
				\$5,550,600.00	\$2,149,800.00	38.73					230,000.00			SIN APOYO

[Handwritten signature]
 Dr. Jesús Anceles Rodríguez
 Rector

[Handwritten signature]
 MTS. Maria Teresa Obregon Morales
 Responsable del Proyecto

DIRECCIÓN DE FORTALECIMIENTO INSTITUCIONAL

CUMPLIMIENTO DE METAS COMPROMISO

19MSU0011T

Ejercicio fiscal

Nombre de la DES: **FACULTAD DE TRABAJO SOCIAL**

Clave Convenio: **PIPIF-2011-19MSU0011T-26**

Nombre del Proyecto: **Desarrollo de la calidad y de la innovación educativa de la Facultad de Trabajo Social y Desarrollo Humano.**

**Universidad Autónoma de Nuevo León
2011**

Trimestre **1**

Clave MC	Metas Compromiso	Original		Ajustado Anual		Ajustado Trimestral		Valores alcanzados en el trimestre 1			Observaciones de la Institución	
		Número	%	Número	%	Número	%	Avance		Número		
								Indicador	Porcentajes			
Capacidad Académica												
Personal académico: Número y porcentaje de PTC de la institución con: Total:44												
1.1.2	Maestría	23	32.30	27	61.36	27	61.36	23	52.27	85.19	85.19	Por Jubilación
1.1.3	Doctorado	19	47.70	17	38.64	17	38.64	18	40.91	100+	100+	Obtuvo grado de doctorado un PTC
1.1.4	Posgrado en el área disciplinar de su desempeño	23	32.30	27	61.36	27	61.36	23	52.27	85.19	85.19	El total actual es de 41 PTC y 23 tienen Maestría
1.1.5	Doctorado en el área disciplinar de su desempeño	19	47.70	17	38.64	17	38.64	18	40.91	100+	100+	El nuevo Doctor es en el área disciplinar
1.1.6	Perfil deseable reconocido por el PROMEP-SES	29	69.00	26	59.09	0	0.00	25	56.82	100+	96.15	Estamos en espera de resultados
1.1.7	Adscripción al SNI o SNC	14	33.30	13	29.55	0	0.00	12	27.27	100+	92.31	Estamos en espera de resultados
1.1.8	Participación en el programa de tutorías	42	100.00	44	100.00	44	100.00	41	93.18	93.18	93.18	Tenemos el 100% de PTC como Tutores.
Profesores (PTC,PMT,PA) que reciben capacitación. Total:45												
1.1.9	Profesores (PTC, PMT y PA) que reciben capacitación y/o actualización con al menos 40 horas por año	42	100.00	44	97.78	0	0.00	15	33.33	100+	34.09	Las capacitaciones serán durante el año
Cuerpos Académicos: Total:5												
1.2.1	Consolidados.	3	75.00	3	60.00	0	0.00	2	40.00	100+	66.67	Un CA se someterá a evaluación
1.2.2	En Consolidación.	0	0.00	1	20.00	0	0.00	2	40.00	100+	100+	Se logró superar la meta
1.2.3	En Formación.	1	25.00	1	20.00	0	0.00	1	20.00	100+	100	Se logró la meta.
Competitividad Académica												
Programas educativos de TSU, PA y licenciatura: Total:1												
2.1.1	Número y % de PE con estudios de factibilidad para buscar su pertinencia	1	100.00	1	100.00	0	0.00	0	0.00	0.00	0.00	
2.1.2	Número y % de PE con currículo flexible	1	100.00	1	100.00	1	100.00	1	100.00	100.00	100	
2.1.8	Número y % de PE basado en competencias	1	100.00	1	100.00	1	100.00	1	100.00	100.00	100	
2.1.11	Número y % de PE de licenciatura y TSU de buena calidad del total de la oferta educativa evaluable	1	100.00	1	100.00	1	100.00	1	100.00	100.00	100	
Matrícula atendida en PE y TSU de buena calidad del total asociada a los PE evaluables. Total:0												
2.1.12	Número y % de matrícula atendida en PE de licenciatura y TSU de buena calidad del total asociada a los PE evaluables	791	100.00	958	0.00	0	0.00	868	0.00	100+	90.61	En agosto se alcanza esta meta.
Programas educativos de posgrado: Total:3												
2.2.1	PE que se actualizarán	0	0.00	1	33.33	0	0.00	1	33.33	100+	100	Se actualizará un PE de Posgrado

19MSU0011T
Ejercicio fiscal

Nombre de la DES:

Clave Convenio

Nombre del Proyecto:

Universidad Autónoma de Nuevo León
2011

Trimestre 1

Facultad de Trabajo Social y Desarrollo Humano.

PIPIFI-2011-19MSU0011T-26

Desarrollo de la calidad y de la innovación educativa de la Facultad de Trabajo Social y Desarrollo Humano.

Clave MC	Metas Compromiso	Original		Ajustado Anual		Ajustado Trimestral		Valores alcanzados en el trimestre 1			Observaciones de la Institución	
		Número	%	Número	%	Número	%	Avance		Observaciones		
								Indicador	Porcentajes			
2.2.3	PE reconocidos por el Programa Nacional de Posgrado de Calidad (PNPC)	3	100.00	3	100.00	0	0.00	3	100.00	100+	100	Todos los PE están reconocidos
2.2.6	Matrícula atendida en PE de Posgrado de buena calidad. Total:0	69	100.00	55	0.00	55	0.00	53	0.00	96.36	96.36	Se dieron de baja 2 estudiantes.
Eficiencia terminal:		M1	M2	M2	%	M2	%	M2	%	% Alcanzado	% Total	Observaciones IES
2.3.4	Tasa de egreso por cohorte para PE de licenciatura	234	220	180	94.00	0	0.00	152	0.00	84.44	100+	En junio egresan la 1° generación de este año.
2.3.5	Tasa de titulación por cohorte para PE de licenciatura	220	145	120	65.90	0	0.00	82	0.00	68.33	100+	Se esta trabajando para aumentar la tasa.
2.3.6	Tasa de graduación para PE de posgrado	10	10	10	100.00	0	0.00	4	0.00	40.00	100+	En junio egresa la generación

Porcentaje ponderado del cumplimiento de las metas compromiso: 0

Dr. Jesús Ancer Rodríguez
Rector

MTS. María Teresa Obregón Morales
Responsable del Proyecto

Universidad Autónoma de Nuevo León
2011
Trimestre 1

Ejercicio fiscal

Nombre de la DES:

Clave Convenio

Nombre del Proyecto:

Clave Objetivo	Objetivo Particular	Clave	Nombre	Monto Solicitado	Monto Apoyado	% del Monto Apoyado respecto del solicitado	Valor proyectado	Valor ajustado	Valores alcanzados en el trimestre 1			Observaciones
									Valor alcanzado	% del Avance	Monto Trimestral a Ejercer	
OP/PIFI-2011-19MSU0011T 27-02	Fortalecer la competitividad académica de los nuevos PE de licenciatura y TSU	1.1	Impulsar la innovación musical y pedagógica para un mejor desempeño académico del 100% de los programas educativos	\$188,396.00	\$188,396.00	100.00	7	7	\$0.00		Los recursos se están solicitando por lo que todavía no hay un avance	
		1.2	Fortalecer la vinculación de los 7 PE con la sociedad	\$248,000.00	\$248,000.00	100.00	7	7	\$0.00		Los recursos se están solicitando por lo que todavía no hay un avance	
		1.3	Fortalecer la pertinencia del 80% de los PE con miras a alcanzar un nivel	\$974,633.00	\$974,633.00	100.00	7	7	\$0.00		Los recursos se están solicitando por lo que todavía no hay un avance	
		1.4	Impulsar la investigación del PE de licenciatura de nueva creación	\$0.00	\$0.00	0.00					SIN APOYO	
Subtotal OP 1				\$1,411,029.00	\$1,411,029.00	100.00	2	2	\$0.00			
OP/PIFI-2011-19MSU0011T 27-03	Incrementar la calidad de la planta académica y fortalecer el desarrollo de los CA	2.1	Lograr aumentar el nivel de habilitación del 36% de los PTC mediante el impulso a la capacitación y actualización	\$103,619.00	\$103,619.67	99.99	2	2	\$0.00		Los recursos se están solicitando por lo que todavía no hay un avance	
		2.2	Fortalecer el desarrollo de 2 de las LGAC de los cuernos académicos	\$196,996.00	\$196,996.00	100.00	1	1	\$0.00		Los recursos se están solicitando por lo que todavía no hay un avance	
		2.3	Impulsar el desarrollo de intercambios y redes académicas del CA Desarrollo e investigación musical con otras universidades del mundo	\$98,176.00	\$0.00	0.00					SIN APOYO	
		2.4	Impulsar la producción de CA Educación para la música a través de 2 proyectos de grabación	\$1,402,000.00	\$1,402,000.00	100.00	1	1	\$0.00		Los recursos se están solicitando por lo que todavía no hay un avance	
Subtotal OP 2				\$1,600,791.00	\$1,702,614.67	94.54			\$0.00			
OP/PIFI-2011-19MSU0011T 27-01	Optimizar los servicios de atención a los estudiantes para mejorar su formación integral	3.1	Mejorar los servicios educativos grupales para optimizar el desarrollo de las interpretaciones orquestales, incidiendo en el 100% de los programas	\$0.00	\$0.00	0.00					SIN APOYO	
		3.2	Aumentar la capacidad de comunicación entre la totalidad de alumnos y maestros y al exterior	\$0.00	\$0.00	0.00					SIN APOYO	
		3.3	Mejorar los servicios de tutoría al 100% de los alumnos	\$0.00	\$0.00	0.00					SIN APOYO	
		3.4	Mejorar los servicios de computación, audio y video para la completa formación de los alumnos	\$1,702,657.00	\$1,702,657.00	100.00	212	561	\$0.00		Los recursos se están solicitando por lo que todavía no hay un avance	
Subtotal OP 3				\$1,702,657.00	\$1,702,657.00	100.00			\$0.00			
Total				\$4,914,477.00	\$4,816,300.67	95.90			\$0.00			

Rector

Responsable del Proyecto

DIRECCIÓN DE FORTALECIMIENTO INSTITUCIONAL

CUMPLIMIENTO DE METAS COMPROMISO

Universidad Autónoma de Nuevo León
2011

Trimestre 1

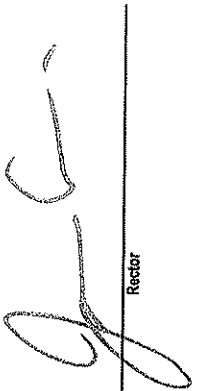
19MSU0011T


Ejercicio fiscal

Nombre de la DES:
Clave Convenio
Nombre del Proyecto:

FACULTAD DE MÚSICA
PI/PI-2011-19MSU0011T-27
Fortalecimiento académico FAMUS

Clave MC	Métas Compromiso	Original		Ajustado Anual		Ajustado Trimestral		Valores alcanzados en el trimestre 1			Observaciones de la institución
		Número	%	Número	%	Número	%	Número	Indicador	Porcentajes	
									Trimestral	Anual	
Capacidad Académica											
Personal académico: Número y porcentaje de PTC de la institución con: Total:19											
1.1.2	Maestría	11	51.00	13	68.42	10	52.63	16	84.21	100+	Se superó la meta
1.1.3	Doctorado	6	33.30	6	31.58	1	5.26	3	15.79	100+	Se superó la meta ajustada
1.1.4	Posgrado en el área disciplinar de su desempeño	11	61.00	13	68.42	10	52.63	16	84.21	100+	Se superó la meta
1.1.5	Doctorado en el área disciplinar de su desempeño	6	33.30	6	31.58	1	5.26	3	15.79	100+	Se superó la meta
1.1.6	Perfil deseable reconocido por el PROMEP-SES	17	94.40	17	88.47	14	73.68	18	94.74	100+	Se superó la meta
1.1.7	Asignación al SNI o SNC	3	16.70	3	15.79	0	0.00	3	15.79	100+	Se superó la meta
1.1.8	Participación en el programa de tutorías	17	100.00	18	94.74	15	78.95	19	100.00	100+	Se superó la meta
Profesores (PTC, PNT, PA) que reciben capacitación: Total:25											
1.1.9	Profesores (PTC, PNT y PA) que reciben capacitación y/o actualización con al menos 40 horas por año	25	41.70	25	100.00	20	80.00	5	20.00	25.00	El problema de los horarios de los cursos, por lo que se harán más opciones
Cuerpo Académico: Total:2											
1.2.2	En Consolidación.	2	100.00	2	100.00	1	50.00	1	50.00	100.00	
Competitividad Académica											
Programas educativos de TSU, PA y licenciatura: Total:7											
2.1.1	Número y % de PE con estudios de facultad para buscar su pertinencia	0	0.00	2	28.57	0	0.00	4	57.14	100.00	
2.1.2	Número y % de PE con currículo flexible	7	100.00	7	100.00	4	57.14	4	57.14	100.00	
2.1.3	Número y % de PE que se actualizarán incorporando elementos de enfoques centrados en el estudiante o en el aprendizaje.	7	100.00	7	100.00	4	57.14	4	57.14	100.00	
2.1.4	Número y % de PE que se actualizarán incorporando estudios de seguimiento de egresados	5	71.40	5	71.43	2	28.57	2	28.57	100.00	
2.1.5	Número y % de PE que se actualizarán incorporando estudios de empleadores	5	71.40	5	71.43	2	28.57	2	28.57	100.00	
2.1.6	Número y % de PE que se actualizarán incorporando el servicio social en el plan de estudios	2	28.50	2	28.57	0	0.00	2	28.57	100+	Los nuevos PE incorporan el servicio social en el plan de estudios
2.1.8	Número y % de PE basado en competencias	2	28.60	2	28.57	0	0.00	2	28.57	100+	Los nuevos PE están basados en competencias
2.1.9	Número y % de PE que alcanzarán el nivel 1 los CIEES.	4	57.14	5	71.43	2	28.57	5	71.43	100+	Los 5 PE ya no ofertados tienen el nivel 1 de CIEES
2.1.11	Número y % de PE de licenciatura y TSU de buena calidad del total de la oferta educativa evaluable	4	80.00	5	71.43	2	28.57	5	71.43	100+	Los 5 PE ya no ofertados tienen el nivel 1 de CIEES.
Matrícula atendida en PE y TSU de buena calidad del total asociada a los PE evaluables: Total:109											
2.1.12	Número y % de matrícula atendida en PE de licenciatura y TSU de buena calidad del total asociada a los PE evaluables	58	85.29	97	88.99	46	42.20	39	35.78	84.78	
Eficiencia terminal:											
2.3.4	Tasa de egreso por cohorte para PE de licenciatura	40	30	75.00	30	75.00	17	42.50			
2.3.5	Tasa de titulación por cohorte para PE de licenciatura	30	9	30.00	9	30.00	3	10.00			
Porcentaje ponderado del cumplimiento de las metas comprometidas:										71.29	


Rector


Responsable del Proyecto

Clave MC	Metas Compromiso	Original		Ajustado Anual		Ajustado Trimestral		Valores alcanzados en el trimestre 1					
		Número	%	Número	%	Número	%	Número	Ajuste Institucional	Indicador	Porcentajes	Observaciones de la Institución	
											Trimestra		Anual
Capacidad Académica													
Personal académico: Número y porcentaje de PTC de la institución con: Total:2,182													
1.1.1	Especialidad	171	79.79	151	6.92	5	0.23	134	0.00	6.14	100+	88.74	
1.1.2	Maestría	1027	1184.68	1050	48.12	440	20.16	555	0.00	25.44	100+	52.86	
1.1.3	Doctorado	949	1335.84	875	40.10	270	12.37	556	0.00	25.48	100+	63.54	
1.1.4	Posgrado en el área disciplinar de su desempeño	1701	1939.09	1661	77.04	584	26.76	1181	0.00	54.12	100+	70.26	
1.1.5	Doctorado en el área disciplinar de su desempeño	875	1474.16	988	45.28	286	13.11	554	0.00	25.39	100+	56.07	
1.1.6	Perfil deseable reconocido por el PROMEP-SES	1133	1553.90	1058	48.49	559	25.62	700	0.00	32.08	100+	66.16	
1.1.7	Adscripción al SNI o SNC	477	772.13	438	20.07	139	6.37	292	0.00	13.38	100+	66.67	
1.1.8	Participación en el programa de tutorías	1889	2349.10	1870	85.70	598	27.41	1237	0.00	58.69	100+	66.15	
Profesores (PTC,PMT,PA) que reciben capacitación. Total:3,415													
1.1.9	Profesores (PTC, PMT y PA) que reciben capacitación y/o actualización con al menos 40 horas por año	2580	1694.57	2608	76.37	835	24.45	746	0.00	21.84	89.34	28.6	
Cuerpos Académicos: Total:147													
1.2.1	Consolidados.	61	1199.79	49	33.33	20	13.61	27	0.00	18.37	100+	55.1	
1.2.2	Especificar nombres de los CA Consolidados En Consolidación.	37	611.96	45	30.61	20	13.61	20	0.00	13.61	100.00	44.44	
1.2.3	Especificar nombres de los CA en Consolidación En Formación.	55	800.13	52	35.37	28	19.05	25	0.00	17.01	89.29	48.08	
Competitividad Académica													
Programas educativos de TSU, PA y licenciatura: Total:72													
2.1.1	Número y % de PE con estudios de factibilidad para buscar su pertinencia	57	2000.00	59	81.94	31	43.06	25	0.00	34.72	80.65	42.37	
2.1.2	Especificar el nombre de los PE	67	2150.00	67	93.06	42	58.33	32	0.00	44.44	76.19	47.76	
2.1.3	Número y % de PE que se actualizarán incorporando elementos de enfoques centrados en el estudiante o en el aprendizaje.	63	2000.00	62	86.11	36	50.00	28	0.00	38.89	77.78	45.16	
2.1.4	Número y % de PE que se actualizarán incorporando estudios de seguimiento de egresados	59	1931.40	59	81.94	29	40.28	29	0.00	40.28	100.00	49.15	
2.1.5	Número y % de PE que se actualizarán incorporando estudios de empleadores	60	1971.40	59	81.94	33	45.83	27	0.00	37.50	81.81	45.76	
2.1.6	Número y % de PE que se actualizarán incorporando el servicio social en el plan de estudios	53	1728.50	50	69.44	30	41.67	28	0.00	38.89	93.33	56	
2.1.7	Número y % de PE que se actualizarán incorporando la práctica profesional en el plan de estudios	32	1000.00	29	40.28	20	27.78	15	0.00	20.83	75.00	51.72	

19MSU00111


Ejercicio fiscal:

Nombre de la DES:

Clave Convenio

Nombre del Proyecto:

Clave MC	Metas Compromiso	Original		Ajustado Anual		Ajustado Trimestral		Valores alcanzados en el trimestre 1				Observaciones de la Institución
		Número	%	Número	%	Número	%	Número	Indicador	Porcentajes		
										Trimestra I	Anual	
2.1.8	Número y % de PE basado en competencias Especificar el nombre de los PE	58	1928.60	52	86.11	33	45.83	31	43.06	93.94	50	
2.1.9	Número y % de PE que alcanzarán el nivel 1 los CIEES. Especificar el nombre de los PE	53	1772.14	57	79.17	30	41.87	31	43.06	100+	54.39	
2.1.10	PE que serán acreditados por organismos reconocidos por el COPAES.	36	1246.00	43	59.72	23	31.94	19	26.39	82.61	44.19	
2.1.11	Número y % de PE de licenciatura y TSU de buena calidad de la oferta educativa evaluable	59	2180.00	61	84.72	33	45.83	27	37.50	81.81	44.26	
2.1.12	Número y % de matrícula atendida en PE de licenciatura y TSU de buena calidad del total asociada a los PE evaluables. Total: 69,941	60073	1885.29	65995	94.32	26725	38.21	32410	46.34	100+	49.13	
Programas educativos de posgrado: Total: 167												
2.2.1	PE que se actualizarán	98	1217.00	106	63.47	32	19.16	76	45.51	100+	71.7	
2.2.2	PE que evaluarán los CIEES.	108	637.00	55	32.93	5	2.99	11	6.59	100+	20	
2.2.3	PE reconocidos por el Programa Nacional de Posgrado de Calidad (PNPC)	75	1053.46	75	44.91	22	13.17	52	31.14	100+	69.33	
2.2.4	PE que ingresarán al Programa de Fomento a la Calidad (PFC)	21	487.13	14	8.38	5	2.99	2	1.20	40.00	14.29	
2.2.5	PE que ingresarán al Padrón Nacional de Posgrado (PNP)	48	610.43	49	29.34	4	2.40	4	2.40	100.00	8.16	
Matrícula atendida en PE de Posgrado de buena calidad. Total: 5,867												
2.2.6	Número y porcentaje de matrícula atendida en PE de posgrado de buena calidad.	2689	1242.98	4858	82.80	3355	57.18	1654	28.19	49.30	34.05	
Eficiencia terminal:												
2.3.2	Tasa de egreso por cohorte para PE de TSU y PA	93	96	215.00	28	30.11	0	0.00	0.00	100+	3.57	
2.3.3	Tasa de titulación por cohorte para PE de TSU y PA	28	21	120.00	21	75.00	0	0.00	0.00	100+	4.76	
2.3.4	Tasa de egreso por cohorte para PE de licenciatura	16430	9826	1532.72	9007	54.82	757	1843	0.00	100+	20.46	
2.3.5	Tasa de titulación por cohorte para PE de licenciatura	13726	6724	1344.74	5957	43.40	840	1211	0.00	100+	20.32	
2.3.6	Tasa de graduación para PE de posgrado	2166	1576	1590.85	1559	71.98	272	416	0.00	100+	26.68	
Porcentaje ponderado del cumplimiento de las metas compromiso:											0	



DIRECCIÓN DE FORTALECIMIENTO INSTITUCIONAL

CUMPLIMIENTO DE METAS COMPROMISO

Universidad Autónoma de Nuevo León
2011


Trimestre 1

191MSU0011
Ejercicio fiscal
Nombre de la DES:
Clave Convenio
Nombre del Proyecto:

Clave MC	Metas Compromiso	Original		Ajustado Anual		Ajustado Trimestral		Valores alcanzados en el trimestre 1			Observaciones de la Institución
		Número	%	Número	%	Número	%	Avance		Anual	
								Indicador	Porcentajes Trimestre		

[Signature]
Rector

Responsable del Proyecto
[Signature]



DIRECCIÓN DE FORTALECIMIENTO INSTITUCIONAL

CUMPLIMIENTO DE METAS ACADÉMICAS APOYADAS

Universidad Autónoma de Nuevo León
2011 Trimestre **1**

Ejercicio fiscal


Nombre de la DES:

Clave Convenio

P/PIFI-2011-19MSU0011T-01

Nombre del Proyecto Fortalecimiento de las capacidades institucionales para la implementación del modelo educativo y el logro de la Visión 2012 de la UANL.

Clave Objetivo	Objetivo Particular	Clave	Nombre	Monto Solicitado	Monto Apoyado	% del Monto Apoyado respecto del solicitado	Valor proyectado	Valor ajustado	Valores alcanzados en el trimestre 1			Observaciones	
									Valor alcanzado	% del Avance	Monto Trimestral a Ejercer		Ponderación Global de Avance
OP/PIFI-2011-19MSU0011T-01-01	Fortalecer el Programa de Superación Académica y la Información Institucional sobre la pertinencia de los programas educativos.	1.1	Capacitar un promedio de 840 profesores de la UANL por año, para la correcta implementación del modelo educativo.	\$1,986,000.00	\$833,995.00	41.99	420	5	25	100+	\$0.00	Existe un error en el valor ajustado; si consideramos que son 35 participantes por grupo y se ha impartido 25 en el primer trimestre de 2012 hacen un total de 875 profesores capacitados	
				\$446,600.00	\$187,544.00	41.99	20	20	50	100+	\$0.00	Existe un error en el valor ajustado; el avance hasta marzo de 2012 aproximadamente es del 50% ya que se tiene hasta el momento la metodología y muestra definida, así como dos instrumentos listo para su aplicación	
				\$870,000.00	\$365,345.00	41.99	70	10	20	100+	\$0.00	Existe un error en el	
				Subtotal OP 1	\$1,386,884.00	41.99						\$0.00	
OP/PIFI-2011-19MSU0011T-01-02	Crear un Centro de educación ambiental para la sustentabilidad.	2.1	Atender al 30% de la comunidad universitaria con un programa de educación ambiental	\$850,000.00	\$188,972.00	22.23	30	30	23	76.66	\$0.00	El valor ajustado es incorrecto.	



DIRECCIÓN DE FORTALECIMIENTO INSTITUCIONAL

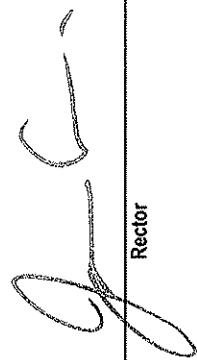
CUMPLIMIENTO DE METAS ACADÉMICAS APOYADAS


Universidad Autónoma de Nuevo León
2011 Trimestre 1

19MSU00111
Ejercicio fiscal


Nombre de la DES: P/PIFI-2011-19MSU0011T-01
Nombre del Proyecto Fortalecimiento de las capacidades institucionales para la implementación del modelo educativo y el logro de la Visión 2012 de la UANL.

Clave Objetivo	Objetivo Particular	Clave	Nombre	Monto Solicitado	Monto Apoyado	% del Monto Apoyado respecto del solicitado	Valor proyectado	Valor ajustado	Valor alcanzado	Valores alcanzados en el trimestre 1			Observaciones
										Monto Trimestral a Ejercer	Ponderación Global de Avance	Institución	
		2.2	Realizar el Congreso Universitario sobre Sustentabilidad	\$265,000.00	\$111,283.00	41.99	50	1		\$0.00			
		Subtotal OP 2		\$1,115,000.00	\$300,255.00	26.92				\$0.00	0.00		
N	Mejorar la calidad de los servicios educativos que ofrece el Campus Sabinas Hidalgo al norte del estado.	3.1	Innovar en un 100% los ambientes de aprendizaje	\$0.00	\$0.00	0.00							SIN APOYO
		Subtotal OP 3		\$0.00	\$0.00	0.00				\$0.00	0.00		SIN APOYO
N	Fortalecer las actividades de difusión y extensión de la cultura universitaria	4.1	Incrementar un 20% las actividades culturales en las que participan profesores y estudiantes.	\$0.00	\$0.00	0.00							SIN APOYO
		Subtotal OP 4		\$0.00	\$0.00	0.00				\$0.00	0.00		SIN APOYO
				\$4,417,600.00	\$1,687,439.00	38.19				\$0.00	0.00		


Rector


Responsable del Proyecto

Clave MC	Metas Compromiso		Original		Ajustado Anual		Ajustado Trimestral		Número	Indicador	Avance		Observaciones de la Institución	
	Número	%	Número	%	Número	%	Número	%			Porcentajes			
											Trimestral	Anual		
Procesos estratégicos de gestión que serán certificados por la norma ISO 9000:2000. Total: 3248														
MC 1..2	Número y % de los procesos certificados	2288	100.00	3248	100.00	0	0.00	0	0.00	4	1.00	0.00	0.00	
MC 1..3	Número y % de procesos re-certificados	1095	100.00	1095	33.71	0	0.00	0	0.00	0	0.00	0.00	0.00	
Diseño, integración y explotación del SIA. Total: 15														
MC 2..1	Número y nombre de los módulos que estarán operando (administración escolar, recursos humanos y finanzas)	15	100.00	15	100.00	0	0.00	0	0.00	14	93.33	100+	93.33	Adecuación al modelo Escolar en base al nuevo modelo educativo para licenciatura y Posgrado; Módulo para el expediente del deportista, módulo de educación a Distancia, módulo de prácticas profesionales y módulo de certificados y títulos
MC 2..2	Módulos del SIA que operarán relacionados entre sí	15	100.00	15	100.00	0	0.00	0	0.00	11	73.33	100+	73.33	Módulos: Escolar, Becas, Admisiones, Recursos Humanos, Tesorería (Facturación), Bolsa de trabajo, Servicio social, tutorías, Control Patrimonial, Finanzas (Ingresos, Egresos, Compras, Almacén, Contabilidad, Presupuestos), Eventos Culturales
Otras Metas Académicas definidas por la institución o por la DES														
MC 2..1	Crecimiento de la infraestructura en m2 construidos	336172	100.00	336172	100.00	0	0.00	0	0.00	0	0.00	0.00	0.00	



DIRECCIÓN DE FORTALECIMIENTO INSTITUCIONAL

CUMPLIMIENTO DE METAS COMPROMISO

Universidad Autónoma de Nuevo León
2011 Trimestre 1


Ejercicio fiscal

Clave Convenio PIFI-2011-19MSU0011T-02


Nombre del Proyecto: Fortalecimiento de la conectividad y sistemas de manejo y acceso a la información en la UANL

Clave MC	Metas Compromiso	Original		Ajustado Anual		Ajustado Trimestral		Número	Indicador	Porcentajes		Observaciones de la Institución
		Número	%	Número	%	Número	%			Trimestral	Anual	
		Valores alcanzados en el trimestre 1										
MC 2..3	Ampliación y mejora de la conectividad	99	100.00	99	100.00	25	25.00	10	0.00	40	10.10	No se tiene definido por año el número de nuevos centros, institutos, nuevos edificios de dependencias de la UANL, solo una estimación por la Rectoría/ Dirección General de Construcción y mantenimiento. La red siempre está en crecimiento.
MC 2..4	Consolidación de los programas de atención integral a estudiantes	27	100.00	27	100.00	0	0.00	0	0.00	0.00	0.00	
MC 2..5	Implementación del nuevo modelo educativo en la UANL	27	100.00	27	100.00	0	0.00	0	0.00	0.00	0.00	
MC 2..6	Promover la incorporación de la perspectiva de género en la UANL	27	100.00	27	100.00	0	0.00	0	0.00	0.00	0.00	

Porcentaje ponderado del cumplimiento de las metas compromiso: 0



Rector



Responsable del Proyecto
DIRECCIÓN GENERAL DE INFORMÁTICA



19MSU00111
Ejercicio fiscal

Nombre de la DES:
Clave Convenio

Universidad Autónoma de Nuevo León
Trimestre 1

PIPIF-2011-19MSU0011T-02

Nombre del Proyecto Fortalecimiento de la conectividad y sistemas de manejo y acceso a la información en la UANL

CUMPLIMIENTO DE METAS ACADÉMICAS APOYADAS

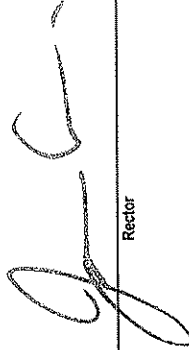
DIRECCIÓN DE FORTALECIMIENTO INSTITUCIONAL

Clave Objetivo	Objetivo Particular	Clave	Nombre	Monto Solicitado	Monto Apoyado	% del Monto Aprobado respecto del solicitado	Valor proyectado	Valor ajustado	Valor alcanzado	Valores alcanzados en el trimestre 1			Observaciones
										Monto Trimestral a Ejercer	% del Avance	Ponderación Global de Avance	
OP/PIFI-2011-19MSU0011T-02-01	Robustecer la infraestructura del Centro de Cómputo, Telecomunicaciones, Backbone de Fibra Óptica y Red Inalámbrica en los distintos Campus de la UANL	1.1	Actualizar el equipo del Centro de Cómputo, Telecomunicaciones y Backbone de Fibra Óptica para las Dependencias al Poniente de Ciudad Universitaria	\$14,335,232.00	\$6,019,896.00	41.99	3	3	3	100+	\$0.00		En ejercicio el Sistema de Respuesta Interactiva de voz, cobertura de red inalámbrica para los distintos campus de la UANL e infraestructura de red por crecimiento del centro de telecomunicaciones, beneficiándose las dependencias académicas y administrativas de los distintos campus.
				Subtotal OP 1	\$6,019,896.00	41.99	1	1	1		\$0.00	0.00	Por ejercer próximo trimestre, según fecha compromiso
OP/PIFI-2011-19MSU0011T-02-02	Fortalecer infraestructura y licenciamiento de soporte a los Sistemas Institucionales	2.1	Consolidar 2 de los principales Sistemas y Servicios Institucionales Administrativos y Académicos	\$361,426.00	\$151,776.00						\$0.00		
		2.2	Consolidar 5 de los principales sistemas y servicios institucionales administrativos como: SIASE, Financiero, SIE, Digitalización de documentos (Sistema de Content Manager), Correo Académico y Administrativo	\$2,560,000.00	\$1,070,840.00		2	2			\$0.00		Por ejercer próximo trimestre, según fecha compromiso
		2.3	Integrar y robustecer el Sistema de Calidad de las Dependencias Académicas y Administrativas certificadas en ISO-9001-2000 (Kaissen) y el Sistema de Seguridad del Centro de Cómputo y Comunicaciones	\$3,775,000.00	\$1,585,262.00		1	1			\$0.00		Por ejercer en el tercer trimestre o antes, según fecha compromiso


19MSU00111
Ejercicio fiscal
Universidad Autónoma de Nuevo León
2011 Trimestre 1

Nombre de la DES: PIFI-2011-19MSU0011T-02
 Nombre del Proyecto: Fortalecimiento de la conectividad y sistemas de manejo y acceso a la información en la UANL

Clave Objetivo	Objetivo Particular	Clave	Nombre	Monto Solicitado	Monto Apoyado	% del Monto Apoyado respecto de la solicitud	Valor proyectado	Valor ajustado	Valor alcanzado	Valores alcanzados en el trimestre 1			Observaciones		
										% del Avance	Monto Trimestral a Ejercer	Ponderación Global de Avance			
OPIPIFI-2011-19MSU0011T-02-03 Fortalecer la Biblioteca Digital de la Universidad Autónoma de Nuevo León		2.4	Mejorar la atención a la comunidad Universitaria, con un sistema de tecnología de información y Certificaciones Internacionales	\$500,000.00	\$209,989.00	41.99	1	1	0	100	\$0.00	0.00	Por ejercer en el tercer trimestre o antes, según fecha compromiso		
				Subtotal OP 2	\$3,017,847.00	41.99						\$0.00	0.00		
				3.1 Incrementar el número de Bases de Datos Internacionales	\$12,778,624.00	\$5,366,219.00	41.99	24	24				\$0.00		
				3.2 Fortalecer el acervo documental institucional incrementando la colección en un 5.34% en títulos y 3.53% en volúmenes	\$8,402,868.00	\$3,528,676.00	41.99	17446	17446				\$247,104.00		
				3.3 Actualizar infraestructura de cómputo para asegurar los procesos y la administración del Sistema de Automatización	\$3,660,264.00	\$1,537,081.00	41.99	203	203				\$0.00		
Subtotal OP 3				\$46,563,414.00	\$10,431,976.00	41.99					\$247,104.00	0.00			
											247,104.00				



Rector



RESPONSABLE DEL PROYECTO
DIRECCIÓN GENERAL DE INFORMÁTICA