



IME1100117 Universidad Autónoma de Nuevo León
Ejercicio Fiscal 2009 Trimestre 3
Proyecto ASEP N616 IME1100117-11
Actividad 1 con productos académicos de la UANL

Estado Objetivo	Objetivo Específico	Índice Justificado	Índice Ejecutado	Porcentaje de Ejecución	Comentarios	Montos Ejecutados	Montos Aprobados en el periodo	% de Recursos Aprobados en el periodo	Montos pendientes de ser aprobados	Montos pendientes de ser ejecutados	% de Recursos Ejecutados	Montos Ejecutados	% del Monto Total Ejecutado	Privilegiado (Clase de Acción)	Comentarios (Justificativa)	Observaciones SEP
OP 1	Realizar el estudio de impacto de los proyectos de investigación de la UANL.	5,200,000.00	5,200,000.00	100.00%	1) Realizar el estudio de impacto de los proyectos de investigación de la UANL que se encuentran en proceso de ejecución.	5,200,000.00	5,200,000.00	100.00%	0.00%	0.00%	0.00%	5,200,000.00	0.00%	0.00%		
OP 2	Realizar el estudio de impacto de los proyectos de investigación de la UANL.	25,000,000.00	25,000,000.00	100.00%	2) Realizar el estudio de impacto de los proyectos de investigación de la UANL que se encuentran en proceso de ejecución.	25,000,000.00	25,000,000.00	100.00%	0.00%	0.00%	0.00%	25,000,000.00	0.00%	0.00%		
		50,200,000.00	50,200,000.00	100.00%		50,200,000.00	50,200,000.00	100.00%	0.00%	0.00%	0.00%	50,200,000.00	0.00%	0.00%		

[Signature]
Director

[Signature]
Coordinador General

[Signature]
Responsable del Proyecto



19MSU0011T Universidad Autónoma de Nuevo León

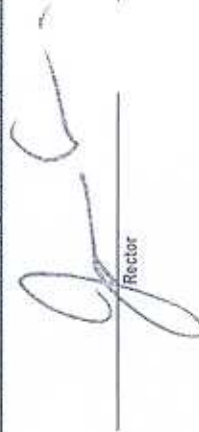
Ejercicio Fiscal 2009 Trimestre 3

Proyecto PIFI-2009-19MSU0011T-01

Atención a los problemas comunes de la UANL

CUMPLIMIENTO DE METAS COMPROMISO

Clave MC	Metas Compromiso	Valores Originales		Valores Ajustados		Valores Alcanzados		Observaciones Institución	Observaciones SEP
		Número	Porcentaje	Número	Porcentaje	Número	Porcentaje		
Dependencia Académica									
PTC que imparte tutoría									
MC 1	Consolidación de los programas de atención integral a estudiantes: Programa Institucional de Tutorías operando en 27 dependencias	1,791	88.00%	1,791	88.00%	1,066	59.00%		
Cuerpos Académicos Consolidados									
MC 2	Incrementar el número de CA consolidados. Se consolidarán: Sustentabilidad del Desarrollo e Ingeniería Química	51	31.00%	51	31.00%	36	71.00%		
Cuerpos Académicos en Consolidación									
MC 3	Incrementar el número de CA en consolidación: Avanzará de grado el CA de Derecho y criminología	47	29.00%	47	29.00%	42	89.00%		
Otras Metas Compromiso									
MC 4	Consolidación de los programas de atención integral a estudiantes: Movilidad estudiantil	27	100.00%	27	100.00%	27	100.00%		
Ponderación global de Avances:									
		80.00%							



Rector



Contralor Interno



Responsable del Proyecto

Proyecto PFI 2018-2019-184530171-32

Fortalecimiento de la infraestructura de comunicación e información para los despachos de Calabaz de Calabaz en la UANL

Ciclo Digital	Objetivo Principal	Monet. Aprobado	% del Monto Aprobado respecto al total	Ciclo	Monet. PFI	Monet. Aprobado	% del Monto Aprobado respecto al total	% del Monto Aprobado respecto al total	Monet. Aprobado	% del Monto Aprobado respecto al total	% del Monto Aprobado respecto al total	Monet. Aprobado	% del Monto Aprobado respecto al total	Monet. Aprobado	% del Monto Aprobado respecto al total	Monet. Aprobado	% del Monto Aprobado respecto al total
CP	Fortalecer y dar continuidad a los programas de Biblioteca Digital, Actualización de la Infraestructura de Comunicación e Información, Administración de la Calidad, Seguimiento y Conservación de Colecciones, que permitan al DIBUNL, dar un soporte de información institucional a nivel nacional.	\$17,235,127.26	18.00%	3.1	3.1	\$17,235,127.26	18.00%	18.00%	\$17,235,127.26	18.00%	18.00%	\$17,235,127.26	18.00%	\$17,235,127.26	18.00%	\$17,235,127.26	18.00%
CP	Fortalecer el estado de avance, ejecución y gestión al 100% el Laboratorio de Investigación	\$663,663.71	71.00%	4.1	4.1	\$663,663.71	71.00%	71.00%	\$663,663.71	71.00%	71.00%	\$663,663.71	71.00%	\$663,663.71	71.00%	\$663,663.71	71.00%
		\$17,898,790.97	18.80%			\$17,898,790.97	18.80%		\$17,898,790.97	18.80%		\$17,898,790.97	18.80%	\$17,898,790.97	18.80%	\$17,898,790.97	18.80%

[Signature]
Coordinador General

[Signature]
Responsable del Proyecto



DIRECCIÓN DE FORTALECIMIENTO INSTITUCIONAL

FORMATO 2- SEGUIMIENTO DE PROYECTOS PIFI



19MSU0011T Universidad Autónoma de Nuevo León

Ejercicio Fiscal: 2009 Trimestre: 3

Proyecto PIFI-2009-19MSU0011T-02
Fortalecimiento de la infraestructura de comunicación e información para una Gestión de Calidad en la UANL.

CUMPLIMIENTO DE METAS COMPROMISO

Clave MC	Metas Compromiso	Valores Originales		Valores Ajustados		Valores Alcanzados		Observaciones Institución	Observaciones SEP
		Número	Porcentaje	Número	Porcentaje	Número	Porcentaje		
MC 1	Consolidación de los programas de atención integral a estudiantiles: Programa de Biblioteca Digital en 27 dependencias	27	100.00%	27	100.00%	34	100.00%	Las metas fueron superadas.	
MC 2	Consolidación de los programas de atención integral a estudiantiles	27	100.00%	27	100.00%	34	100.00%	Las metas establecidas fueron superadas	
Fondación global de Avance:		100.00%							

[Signature]
Rector

[Signature]
Responsable del Proyecto

Confesor Interno

Código Proyecto	Código Proyecto	Monto Solicitado	Monto Aprobado	% del Monto Aprobado respecto al total del proyecto	Número de Actividades	Valor Aprobado por Proyecto	% del Aprobado por Proyecto	Monto Disponible	% del Monto Disponible	Provisión de Fondos de Reserva	Operaciones Financieras	Operaciones Financieras
CP-1	Mejora de los contenidos académicos y el fortalecimiento de la infraestructura	\$178,185.00	\$252,842.34	31.00%	1	\$118,923.30	67.00%	\$36,411.33	31.00%			
CP-2	Mejora la atención de la CEE a los estudiantes	\$30,000.00	\$47,417.00	40.00%	2	\$18,846.00	33.00%	\$18,846.43	50.00%			
CP-3	Incremento de la competencia académica de los PFI de Ing. Agronomía, Ing. Industrias Alimentarias, Ing. Alimentos e Ingeniería en Biotecnología (Facultad de Agronomía)	\$1,394,833.70	\$1,284,272.00	92.00%	3	\$1,417,272.00	48.00%	\$2,622,000.00	100.00%			
CP-4	Apoyar a las compañías de investigación reconocidas en el PFI	\$500,000.00	\$192,237.00	38.00%	4	\$1,284,272.00	39.00%	\$1,284,272.00	100.00%			

Proyecto PFI-2006/1043/001/17-G1
Fortalecimiento de la capacidad y competitividad de la Facultad de Agronomía.

Cant. Original	Cantidad Transferida	Monto Solicitado	Monto Ejecutado	% del Monto Acreditado respecto del solicitado	Clase	Nombre	Monto Solicitado	Monto Ejecutado	% del Monto Acreditado del solicitado	Valor porcentual	Valor residual	Valor disponible	% del Monto Ejecutado	Presupuesto inicial de Acreditación	Observaciones PFI	Observaciones Institucionales
		542,300.00	334,550.00	61.70%	4.13	Supplies e implementos en Sistema de evaluación de calidad de enseñanza, para el fortalecimiento de la capacidad de los docentes de la Facultad de Agronomía de la Universidad Autónoma de Nuevo León	542,300.00	334,550.00	61.70%	0.00%	0.00%	542,300.00	61.70%			
1,179,000.00	1,179,000.00	1,179,000.00	1,179,000.00	100.00%		Balance QV 4	1,179,000.00	1,179,000.00	100.00%	14.00%	0.00%	1,179,000.00	100.00%	1,179,000.00		
		1,721,300.00	1,513,550.00	87.93%			1,721,300.00	1,513,550.00	87.93%	14.00%	0.00%	1,721,300.00	87.93%	1,721,300.00		
		1,721,300.00	1,513,550.00	87.93%			1,721,300.00	1,513,550.00	87.93%	14.00%	0.00%	1,721,300.00	87.93%	1,721,300.00		

[Signature]
Responsable del Proyecto

[Signature]
Responsable del Proyecto

[Signature]
Responsable del Proyecto



19MSU0011T Universidad Autónoma de Nuevo León

Ejercicio Fiscal 2009 Trimestre 3

Proyecto PIFI/2009-19MSU0011T-03 Fortalecimiento de la capacidad y competitividad de la Facultad de Agronomía.

CUMPLIMIENTO DE METAS COMPROMISO

Clave MC	Metas Compromiso	Valores Originales		Valores Ajustados		Valores Acreditados		Observaciones Institución	Observaciones SEP
		Número	Porcentaje	Número	Porcentaje	Número	Porcentaje		
Capacidad Académica									
PTC con Perfil deseable reconocido por el PROMEP-SES									
MC 1	Perfil deseable reconocido por el Promep-SES	30	51.00%	27	42.00%	20	31.00%		
MC 2	Adscripción al SNI	9	15.00%	7	11.00%	6	12.00%		
Cuerpos Académicos Consolidados									
MC 3	Mejorar la consolidación de Cuerpos Académicos de Agrobiotecnología y al de Protección Vegetal	3	36.00%	2	25.00%	1	13.00%		
Cuerpos Académicos en Consolidación									
MC 4	Asegurar la calidad de Cuerpos Académicos Consolidados de Nutrición y Sistemas de Alimentación Animal y de Ambiente y Sustentabilidad	3	38.00%	2	25.00%	2	25.00%		
Cuerpos Académicos en Formación									
MC 5	Mejorar Cuerpos Académicos en formación: Economía y Agronegocios, Producción y Utilización de Granos y Forrajes, Mejoramiento y Reproducción Animal, así como el de Agua, Suelo y Ciencia Ambiental	2	25.00%	1	13.00%	1	13.00%		
Competitividad Académica									
PE de licenciatura y TSU de buena calidad del total de la oferta educativa evaluable									
MC 6	PE de buena calidad del total de la oferta educativa evaluable: Ingeniero Agrónomo, Ing. en Industrias Alimentarias e Ingeniero en Biotecnología	3	100.00%	3	100.00%	3	100.00%		
PE de posgrado que ingresarán al PNP-SEP-CONACYT									



19MSU0011T Universidad Autónoma de Nuevo León

Ejercicio Fiscal 2009 Trimestre 3

Proyecto PIFI-2009-19MSU0011T-03 Fortalecimiento de la capacidad y competitividad de la Facultad de Agronomía.

CUMPLIMIENTO DE METAS COMPROMISO

Clave MC	Metas Compromiso	Valores Originales		Valores Ajustados		Valores Alcanzados		Observaciones Institución	Observaciones SEP
		Número	Porcentaje	Número	Porcentaje	Número	Porcentaje		
MC 7	PE de posgrado en PNP, Maestría en Ciencias en Producción Agrícola, Doctorado en Ciencias Agrícolas.	2	100.00%	2	100.00%	2	100.00%		
MC 8	PE con la incorporación del modelo educativo de formación integral. Ingeniería Agronomía.	1	100.00%	4	100.00%	0	0.00%		
Ponderación global de Avance:									
				Otra Meta Compromiso					

[Signature]
Rector

[Signature]
Contralor Interno

[Signature]
Responsable del Proyecto



Proyecto laboral para el mejoramiento de la competitividad y capacidad académica mediante el curso de Injiería en calidad al interior de la DGS.

Código Proyecto	Código Fuente	Moneda	Presupuesto	Moneda Aplicada	% del Monto Asignado	Número de Cuentas de Ingresos	Número de Comprobantes	Moneda Aplicada	% del Monto Asignado	% de Cancelación	Moneda Cancelada	% del Monto Asignado	Número de Comprobantes	Moneda Cancelada	% del Monto Asignado	Número de Comprobantes	Moneda Cancelada	% del Monto Asignado			
027	CONVENIO 4801	COP	51,148,803.20	51,148,803.20	100.00%			51,148,803.20	100.00%												
			546,000.00	546,000.00	100.00%	27	27	546,000.00	100.00%												
			523,300.00	523,300.00	100.00%			523,300.00	100.00%												
			1,444,900.00	1,444,900.00	100.00%			1,444,900.00	100.00%												
			51,148,803.20	51,148,803.20	100.00%			51,148,803.20	100.00%												

[Signature]
 Responsable del Proyecto

[Signature]
 Responsable del Proyecto



19MSU001T Universidad Autónoma de Nuevo León

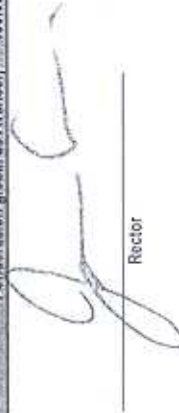
Ejercicio Fiscal 2009 Trimestre 3

Proyecto PIFI-2009-19MSU001T-04

Proyecto Integral para el mejoramiento de la competitividad y capacidad académica mediante el cierre de brechas de calidad al Interior de la DES.

CUMPLIMIENTO DE METAS COMPROMISO

Clave MC	Metas Compromiso	Valores Originales		Valores Ajustados		Valores Alcanzados		Observaciones Institución	Observaciones SEP	
		Número	Porcentaje	Número	Porcentaje	Número	Porcentaje			
MC 1	Se actualizarán los PE de Arquitectura y Diseño Industrial incorporando elementos de enfoques centrados en el estudiante.	2	100.00%	2	100.00%	2	100.00%			
PE que se actualizarán incorporando elementos de enfoques centrados en el estudiante o en el aprendizaje										
Competitividad Académica										
MC 2	Número y porcentaje de PE de licenciatura de buena calidad, Arquitectura y Diseño Industrial	2	100.00%	2	100.00%	2	100.00%			
PE de licenciatura y TSU de buena calidad del total de la oferta educativa evaluable										
MC 3	Número y porcentaje de matrícula atendida en PE de licenciatura de buena calidad.	2,912	100.00%	3,596	100.00%	3,783	100.00%			
Matrícula atendida en PE de Lic. y TSU de calidad del total asociada a los PE evaluables										
Posición global de Avance:		100.00%								



Rector



Coproductor Interno



Responsable del Proyecto



Programa: 0999.0001 (09990001108) - Implementación y mantenimiento de la capacidad y comprometido a sustentar e innovar e introducir de la OESA.

Citas Claves	Objetivo Particular	Bienes Subsidiables	Monto Asignado	% del Bienes Asignados a actividades de carácter académico	Unidad	Prerrogativa	Bienes Subsidiables	Monto Asignado	% del Bienes Asignados a actividades de carácter académico	Unidad	Prerrogativa	Monto Asignado	% del Bienes Asignados a actividades de carácter académico	Unidad	Prerrogativa	Monto Asignado	% del Bienes Asignados a actividades de carácter académico	Unidad	Prerrogativa	Monto Asignado	% del Bienes Asignados a actividades de carácter académico	
CP	Mantener al día la literatura y actualización de la planta docente en el campo de desarrollo de sus CA.	\$ 1,140,000.00	\$ 600,000.00	60.0%	1) Asesorar al cuerpo de PTC en el 2do y 3er trimestre de 2008. 2) Asesorar al cuerpo de PTC en el 4to trimestre de 2008 y en el primer trimestre de 2009. 3) Asesorar al cuerpo de PTC en el 2do y 3er trimestre de 2009 y en el primer trimestre de 2010. 4) Asesorar al cuerpo de PTC en el 2do y 3er trimestre de 2010 y en el primer trimestre de 2011.	\$ 600,000.00	\$ 600,000.00	60.0%	1) Asesorar al cuerpo de PTC en el 2do y 3er trimestre de 2008. 2) Asesorar al cuerpo de PTC en el 4to trimestre de 2008 y en el primer trimestre de 2009. 3) Asesorar al cuerpo de PTC en el 2do y 3er trimestre de 2009 y en el primer trimestre de 2010. 4) Asesorar al cuerpo de PTC en el 2do y 3er trimestre de 2010 y en el primer trimestre de 2011.	\$ 600,000.00	\$ 600,000.00	60.0%	\$ 600,000.00	60.0%	\$ 600,000.00	60.0%	\$ 600,000.00	60.0%	\$ 600,000.00	60.0%	\$ 600,000.00	60.0%
CP	Actualizar y mejorar la competencia académica de la planta docente en el campo de desarrollo de sus CA.	\$ 3,500,000.00	\$ 1,750,000.00	50.0%	1) Actualización y desarrollo de la competencia académica de la planta docente en el campo de desarrollo de sus CA.	\$ 1,750,000.00	\$ 1,750,000.00	50.0%	1) Actualización y desarrollo de la competencia académica de la planta docente en el campo de desarrollo de sus CA.	\$ 1,750,000.00	\$ 1,750,000.00	50.0%	\$ 1,750,000.00	50.0%	\$ 1,750,000.00	50.0%	\$ 1,750,000.00	50.0%	\$ 1,750,000.00	50.0%	\$ 1,750,000.00	50.0%
CP	Actualizar y mejorar la competencia académica de la planta docente en el campo de desarrollo de sus CA.	\$ 1,200,000.00	\$ 600,000.00	50.0%	1) Actualización y desarrollo de la competencia académica de la planta docente en el campo de desarrollo de sus CA.	\$ 600,000.00	\$ 600,000.00	50.0%	1) Actualización y desarrollo de la competencia académica de la planta docente en el campo de desarrollo de sus CA.	\$ 600,000.00	\$ 600,000.00	50.0%	\$ 600,000.00	50.0%	\$ 600,000.00	50.0%	\$ 600,000.00	50.0%	\$ 600,000.00	50.0%	\$ 600,000.00	50.0%

[Signature]
Responsable del Proyecto

[Signature]
Responsable del Proyecto

19MSU0011T Universidad Autónoma de Nuevo León

Ejercicio Fiscal

2009

Trimestre 3

Proyecto PIFI-2009-19MSU0011T-05

Aseguramiento y fortalecimiento de la capacidad y competitividad académicas e innovación educativa de la DES.

CUMPLIMIENTO DE METAS COMPROMISO

Clave MC	Meta Compromiso	Valores Originales		Valores Ajustados		Valores Alcanzados		Observaciones Inaplación	Observaciones SEP
		Número	Porcentaje	Número	Porcentaje	Número	Porcentaje		
Capacidad Académica									
PTC con Maestría									
MC 1	Incrementar el número de PTC con maestría	5	93.00%	5	96.00%	7	100.00%		
PTC con Perfil deseable reconocido por el PROMEP-SES									
MC 2	Incrementar el número de PTC con perfil deseable PROMEP	12	40.00%	10	35.00%	7	22.00%		
PTC que imparte tutoría									
MC 3	Incrementar la participación de los docentes en el programa de tutorías	34	100.00%	23	100.00%	28	100.00%		
Cuerpos Académicos en Consolidación									
MC 4	Lograr que el CA Investigación de las Artes Visuales entre en consolidación al 2009	1	50.00%	1	50.00%	0	0.00%		
Competitividad Académica									
PE con currículo flexible									
MC 5	Número y % de PE Artes Visuales, Diseño gráfico y Lenguajes Audiovisuales con currículo flexible	3	100.00%	3	100.00%	3	100.00%		
PE que se actualizarán incorporando elementos de enfoques contrados en el estudiante o en el aprendizaje									
MC 6	Número y % de PE Artes Visuales, Diseño gráfico y Lenguajes Audiovisuales que se actualizarán incorporando elementos de enfoques contrados en el estudiante o el aprendizaje	3	100.00%	3	100.00%	3	100.00%		
PE que alcanzarán el nivel 1 de los CIEES									
MC 7	Número y % de PE Artes Visuales, Diseño gráfico y Lenguajes Audiovisuales que alcanzarán el nivel 1 de los CIEES	3	100.00%	3	100.00%	3	100.00%		

PE que serán acreditados por organismos reconocidos por el COPAES



19MSU0011T Universidad Autónoma de Nuevo León

Ejercicio Fiscal

2009


Trimestre 3

Proyecto PIFI-2009-19MSU0011T-05

Aseguramiento y fortalecimiento de la capacidad y competitividad académicas e innovación educativa de la DES.

CUMPLIMIENTO DE METAS COMPROMISO

Clave MC	Metas Compromiso	Valores Originales		Valores Ajustados		Valores Alcanzados		Observaciones Institución	Observaciones SEP
		Número	Porcentaje	Número	Porcentaje	Número	Porcentaje		
MC 8	Número y % de PE Artes Visuales, Diseño gráfico y Lenguajes Audiovisuales que serán acreditados por organismos reconocidos por COFAES	3	100.00%	3	100.00%	1	33.00%		
PE de licenciatura y TSU de buena calidad del total de la oferta educativa evaluable									
MC 9	Número y % de PE Artes Visuales, Diseño gráfico y Lenguajes Audiovisuales de licenciatura de buena calidad de la oferta educativa evaluable.	3	100.00%	3	100.00%	3	100.00%		
Matrícula atendida en PE de Lic. y TSU de calidad del total asociada a los PE evaluables									
MC 10	Número y % de PE Artes Visuales, Diseño gráfico y Lenguajes Audiovisuales de matrícula de licenciatura de buena calidad de la oferta educativa evaluable.	1,387	100.00%	1,420	100.00%	1,430	100.00%		
Tasa de egreso por cohorte para PE de licenciatura									
MC 11	Tasa de egreso por cohorte para PE de licenciatura, Artes Visuales, Diseño gráfico y Lenguajes Audiovisuales.	675	62.00%	701	63.00%	198	63.00%		
Tasa de graduación para PE de posgrado									
MC 12	Tasa de graduación por cohorte para PE de licenciatura Artes Visuales, Diseño gráfico y Lenguajes Audiovisuales.	261	50.00%	338	47.00%	0	0.00%		
Ponderación global de Avance		0.00%							



Rector



Contralor Interno



Responsable del Proyecto



19MSU0011T Universidad Autónoma de Nuevo León

Ejercicio Fiscal 2009 Trimestre 3

Proyecto PIFI-2009-19MSU0011T-05

Aseguramiento y fortalecimiento de la capacidad y competitividad académicas e innovación educativa de la DES.

CUMPLIMIENTO DE METAS COMPROMISO

Clave MC	Metas Compromiso	Valores Originales		Valores Ajustados		Valores Alcanzados		Observaciones Institución	Observaciones SEP
		Número	Porcentaje	Número	Porcentaje	Número	Porcentaje		

J. C.

[Signature]

[Signature]

Cant. Unidades	Objetivo del Proyecto	Monto Solicitado	Monto Aprobado	% del Monto Aprobado respecto del solicitado	Comentarios	Monto Solicitado	Monto Aprobado	% del Monto Aprobado respecto del solicitado	Valor Ejecutado	% del Monto Ejecutado respecto del solicitado	Valor Ejecutado	% del Monto Ejecutado respecto del solicitado	Observaciones	Observaciones Individuales	Observaciones SED
02	Mejorar los índices de satisfacción	\$1,311,000.00	\$1,148,340.00	88.00%	1) Se ejecutó el 80% la parte de 470,000,000,000 pesos. 2) Mantener el grado de cumplimiento del 100% de las CA en su totalidad y el 80% de las PS en su totalidad.	\$1,148,340.00	\$1,303,200.00	95.00%	0	0.00%	\$0.00	0.00%			
02	Mejorar la competitividad académica	\$1,687,000.00	\$1,530,792.00	90.00%	1) Continuar con el caso PS 2009-1861200117-04. 2) Continuar con el caso PS 2009-1861200117-04. 3) Continuar con el caso PS 2009-1861200117-04.	\$1,530,792.00	\$1,164,872.00	85.00%	4	100.00%	\$1,265,260.00	100.00%			
		\$5,000,000.00	\$4,707,871.00	94.00%		\$4,707,871.00	\$7,971,270.00	96.00%	112	100.00%	\$2,343,200.00	99.00%			

[Signature]
Responsable del Proyecto

[Signature]
Coordinador General

19MSU0011T Universidad Autónoma de Nuevo León

Ejercicio Fiscal

2009

Trimestre 3

Proyecto PIFI-2009-19MSU0011T-06

Fortalecer los PE a través de mejorar la consolidación de los CA y alcanzar la máxima habilitación de los PTC.

CUMPLIMIENTO DE METAS COMPROMISO

Clave MC	Metas Compromiso	Valores Originales		Valores Ajustados		Valores Alcanzados		Observaciones Institución	Observaciones SEP
		Número	Porcentaje	Número	Porcentaje	Número	Porcentaje		
Capacidad Académica									
MC 1	Personal Académico con doctorado	115	76.00%	122	81.00%	0	0.00%		
PTC con Doctorado									
MC 2	Personal Académico con perfil deseable reconocido por PROMEP	115	76.00%	125	83.00%	0	0.00%		
PTC con Perfil deseable reconocido por el PROMEP-SES									
Cuerpos Académicos Consolidados									
MC 3	Cuerpos Académicos que alcanzarán el grado a Consolidados: Invertebrados no Insectos y Química Biológica	8	57.00%	9	64.00%	0	0.00%		
Cuerpos Académicos en Consolidación									
MC 4	CA en formación que alcanzarán el grado "En consolidación": Biología de la conservación, Biología Celular y Genética, Microbiología Aplicada y Ecología y Ambiente	4	28.00%	6	43.00%	0	0.00%		
Competencia Académica									
PE que alcanzarán al nivel 1 los CIEES									
MC 5	Programas de IC que alcanzarán el nivel 1 de los CIEES: Biólogo, Químico bacteriólogo parasitólogo y Licenciado en Ciencias de Alimentos	1	25.00%	1	25.00%	0	0.00%		
PE que serán acreditados por organismos reconocidos por el COPAES									
MC 6	PE de licenciatura que se acreditarán: Químico bacteriólogo parasitólogo y Licenciado en Ciencias de los Alimentos	1	25.00%	2	50.00%	0	0.00%		
PE de posgrado que evaluarán los CIEES									
MC 7	PE de posgrado que evaluará los CIEES: Maestría en Ciencias	3	75.00%	3	75.00%	0	0.00%		
Ponderación global de Avance:		0.00%							



19MSU0011T Universidad Autónoma de Nuevo León

Ejercicio Fiscal 2009 Trimestre 3

Proyecto PIFI-2009-19MSU0011T-06

Fortalecer los PE a través de mejorar la consolidación de los CA y alcanzar la máxima habilitación de los PTC.

CUMPLIMIENTO DE METAS COMPROMISO

Clave MC	Metas Compromiso	Valores Originales		Valores Ajustados		Valores Alcanzados		Observaciones Institución	Observaciones SEP
		Número	Porcentaje	Número	Porcentaje	Número	Porcentaje		
									
	Rector								
									
	Contralor Interno								
									
	Responsable del Proyecto								



198329717 Universidad Autónoma de Nuevo León

2008

Tercera

3

DIRECCIÓN DE AGILITAMIENTO INSTITUCIONAL

FORMATO I. EQUIPAMIENTO ACADÉMICO DE PROYECTOS PI

Proyecto 0076/2008 198329717.01

Formación de la capacidad académica para la mejora de los Cursos Académicos, la competitividad académica de los estudiantes y la Maestría en Ciencias Geológicas de la Facultad de Ciencias de la UANL

Grupos de Trabajo

Clave Grupos	Objetivo Particular	Monto Solicitado	Monto Aprobado	% del Monto Aprobado respecto al presupuesto autorizado	Clave	Hitos	Monto Solicitado	Monto Aprobado	% del Monto Aprobado respecto al presupuesto	% del avance	Valor ejecutado	Valor programado	% del avance	Monto Ejecutado	% del Monto Aprobado	Observaciones		
GP	Formación de los cursos académicos y de la planta académica de la PCT	\$1,238,000.00	\$1,330,000.00	107.00%	1	1. Completar 25 de los PCT, cada uno, en un ciclo de formación de personal docente	\$43,000.00	\$43,000.00	100.00%	80.00%	34,400.00	43,000.00	80.00%	34,400.00	80.00%	En este momento se participa en un concurso de convocatoria docente. Se encuentra en proceso de entrega de la propuesta de planeación de cursos a la UANL, El ciclo de planeación de cursos se está realizando en la UANL para obtener apoyo como fueron PTC		
					2	2. Realizar el contrato de servicios con el PCT (M&E) 19 de 2008, de la UANL	\$40,000.00	\$40,000.00	100.00%	77.00%	\$47,714.29	\$40,000.00	77.00%	\$47,714.29	81.00%	Se está realizando el contrato de servicios con el PCT (M&E) 19 de 2008, de la UANL para obtener apoyo como fueron PTC		
					3	3. Proporcionar los cursos de actualización de los docentes de la UANL (M&E) 19 de 2008, de la UANL	\$40,000.00	\$40,000.00	100.00%	0.00%	\$30,000.00	\$40,000.00	0.00%	\$30,000.00	27.50%	Se está realizando el contrato de servicios con el PCT (M&E) 19 de 2008, de la UANL para obtener apoyo como fueron PTC		
					4	4. Mantener a la UANL en el proceso de actualización de los docentes de la UANL (M&E) 19 de 2008, de la UANL	\$1,178,000.00	\$1,327,000.00	107.00%	73.00%	\$643,142.86	\$1,178,000.00	73.00%	\$643,142.86	48.00%	\$643,142.86	48.00%	Se está realizando el contrato de servicios con el PCT (M&E) 19 de 2008, de la UANL para obtener apoyo como fueron PTC
					5	5. Mantener a la UANL en el proceso de actualización de los docentes de la UANL (M&E) 19 de 2008, de la UANL	\$90,000.00	\$90,000.00	100.00%	75.00%	\$50,000.00	\$90,000.00	75.00%	\$50,000.00	50.00%	\$50,000.00	50.00%	Se está realizando el contrato de servicios con el PCT (M&E) 19 de 2008, de la UANL para obtener apoyo como fueron PTC
GP	Formación de la capacidad académica de la planta académica de la PCT	\$451,000.00	\$451,000.00	100.00%	6	6. Mantener a la UANL en el proceso de actualización de los docentes de la UANL (M&E) 19 de 2008, de la UANL	\$451,000.00	\$451,000.00	100.00%	75.00%	\$348,750.00	\$451,000.00	75.00%	\$348,750.00	77.00%	Se está realizando el contrato de servicios con el PCT (M&E) 19 de 2008, de la UANL para obtener apoyo como fueron PTC		



INICIACIÓN DE FORTALECIMIENTO INSTITUCIONAL

FORMA 101 - SEGUIMIENTO ACADÉMICO DE PROYECTOS PFI



UNIVERSIDAD AUTÓNOMA DE NAVARRA LEÓN

Proyecto PFI 2020-2021: 000111-01
 Fortalecimiento de la capacidad académica para la mejora de los Campos Académicos, la competitividad académica, la movilidad de los estudiantes y la movilidad en Caminos Científicos de la Facultad de Ciencias de la Tierra.
 Ejercicio Fiscal: 2020 Trimestre: 3

Campo Científico	Código PFI/Proyecto	Monte Solicitado	Monte Aprobado	% del Monto Aprobado respecto al solicitado	Objetivo	Monte Solicitado	Monte Aprobado	% del Monto Aprobado respecto al solicitado	Justificación	Indicador	Valor Alcanzado	% del Alcanzado	Monte Pendiente	Monte Ejecutado	% del Monto Ejecutado	Observaciones	Observaciones Institución
DP 1	Fortalecimiento de la capacidad de los programas de doctorado de Geología de la UT	3.000.000,00	3.000.000,00	100,00%	3.2) implementar un programa de incentivos por actividades investigadoras.	375.000,00	375.000,00	100,00%		Valor presupuesto: Valor Alcanzado	36.000	9,60%	34.000	36.000	100,00%	Acumulado de actividades con el fin de tener un mayor conocimiento de la actividad de los investigadores. Asimismo se participó en la actividad de la Comisión de Seguimiento de la Tesis Doctoral.	Observaciones Institución
DP 4	Fortalecimiento de la capacidad de los programas de doctorado de Biología de la UT	3.000.000,00	3.000.000,00	100,00%	4.1) Ayudar las actividades del COMACT para el programa de doctorado de la UT en el campo de la biología.	357.662,50	357.662,50	100,00%		Valor presupuesto: Valor Alcanzado	6.000	1,68%	351.662,50	357.662,50	100,00%		Observaciones Institución
					4.2) Promover la movilidad de los investigadores, que representará el 30% del programa de doctorado de la UT en el campo de la biología, con un presupuesto de 300.000,00 €.	550.000,00	550.000,00	100,00%		Valor presupuesto: Valor Alcanzado	6.000	1,09%	544.000	550.000	100,00%		Observaciones Institución
					4.3) 300.000 € de la movilidad de los investigadores de la UT en el campo de la biología, con un presupuesto de 300.000,00 €.	1.150.000,00	1.150.000,00	100,00%		Valor presupuesto: Valor Alcanzado	6.000	0,52%	1.144.000	1.150.000	100,00%		Observaciones Institución
SUBTOTAL		9.000.000,00	9.000.000,00	100,00%		1.527.662,50	1.527.662,50	100,00%		Valor presupuesto: Valor Alcanzado	68.000	4,45%	1.459.662,50	1.527.662,50	95,52%		Observaciones Institución

[Signature]
 Responsable del Proyecto

[Signature]
 Coordinador del Proyecto

[Signature]
 Responsable del Proyecto



19MSU0011T Universidad Autónoma de Nuevo León

Ejercicio Fiscal

2009

Trimestre 3

Proyecto PIFI/2009-19MSU0011T-07

Fortalecimiento de la capacidad académica para la mejora de los Cuerpos Académicos, la competitividad académica, la atención a los estudiantes y la Maestría en Ciencias Geológicas de la Facultad de Ciencias de la

CUMPLIMIENTO DE METAS COMPROMISO

Clave MC	Metas Compromiso	Valores Originales		Valores Ajustados		Valores Alcanzados		Observaciones Institución	Observaciones SEP
		Número	Porcentaje	Número	Porcentaje	Número	Porcentaje		
PTC con Perfil deseable reconocido por el PROMEP-SES									
MC 1	Perfil PROMEP	34	62.00%	22	63.00%	17	77.00%	3 profesores fueron apoyados como nuevos	
PTC que imparte tutoría									
MC 2	Participación en cursos de tutorías	55	100.00%	18	57.00%	3	17.00%	20 profesores actualmente participan en un	
Cuerpos Académicos en Consolidación									
MC 3	Cuerpos académicos en consolidación: Modelación de sistemas terrestres y Geociencias aplicadas.	1	25.00%	1	33.00%	1	100.00%	El CA de Geociencias Aplicadas fue evaluado y mantuvo su nivel. El CA de Modelación de Sistemas Terrestres subió al nivel de	
Cuerpos Académicos en Formación									
MC 4	Cuerpo académico en formación: Exploración geológica	1	25.00%	1	33.00%	1	100.00%		
Competitividad Académica									
PE que serán acreditados por organismos reconocidos por el COPAES									
MC 5	PE que mantendrán su acreditación: Ingeniero Geólogo Ambiental, Ingeniero Geofísico, Ingeniero Geólogo Mineralogista	3	75.00%	3	100.00%	3	100.00%		
PE de posgrado que ingresarán al Programa de Fomento a la Calidad (PFC)									
MC 6	Ingresar al programa de Fomento a la Calidad de los Programas de Posgrado, Maestría en ciencias Geológicas y Doctorado en Ciencias con Especialidad en Geociencias	1	50.00%	2	100.00%	2	100.00%		
Tasa de titulación por cohorte para PE de licenciatura									
MC 7	Incrementar la tasa de titulación por cohorte	67	79.00%	67	79.00%	46	69.00%		
Tasa de graduación para PE de posgrado									
MC 8	Aumentar la tasa de graduación de los programas de posgrado	4	80.00%	4	80.00%	1	25.00%		
Otras Metas Compromiso									



19MSU0011T Universidad Autónoma de Nuevo León

Ejercicio Fiscal

2009

Trimestre

3

Proyecto PIFI-2009-19MSU0011T-07

Fortalecimiento de la capacidad académica para la mejora de los Cuerpos Académicos, la competitividad académica, la atención a los estudiantes y la Maestría en Ciencias Geológicas de la Facultad de Ciencias de la

CUMPLIMIENTO DE METAS COMPROMISO

Clave MC	Metas Compromiso	Valores Originales		Valores Ajustados		Valores Alcanzados		Observaciones Institución	Observaciones SEP
		Número	Porcentaje	Número	Porcentaje	Número	Porcentaje		
MC 01	Estancia de profesores visitantes para apoyar el PE de reciente creación. Ingeniero petroero	10	100.00%	10	100.00%	5	50.00%		
Ponderación global de Avance		71.00%							

[Signature]
Rector

[Signature]
Contralor Interno

[Signature]
Responsable del Proyecto



Proyecto PFI02-2009-0451-00111-04 Fortalecimiento de las CA y PFC para mantener y promover el nivel académico en las licenciaturas como en el programa.

Cant. Colabor.	Cuotas Particulares	Bonos Subsidios	Subsidio Apoyos	% del costo personal respecto del subsidio	Carga	Nombre	Monto Subsidio	Monto Apoyos	% del costo personal respecto del subsidio	Monto Proyecto	% del costo personal	% del costo personal	Observaciones
CP Fortalecimiento de la licenciatura en Bioquímica		\$603,000.00	\$461,000.00	100.00%	1	Coordinador de las CA, Trabaja en las CA para garantizar el nivel académico de los licenciados y apoyar el desarrollo de los licenciados y apoyar el desarrollo de los licenciados	\$200,000.00	\$200,000.00	100.00%	\$142,278.26	50.00%	50.00%	Se apoyaron en CA para mejorar el nivel académico de los licenciados y apoyar el desarrollo de los licenciados
			\$461,000.00	100.00%	1,2	Coordinador de cursos de licenciatura con reconocimiento en el nivel de licenciatura (PROGADP) a un 85%	\$461,000.00	\$461,000.00	100.00%	\$336,517.26	81.00%	81.00%	Se apoyó en la PFC para mejorar el nivel académico de los licenciados y apoyar el desarrollo de los licenciados
					1	Apoyó al 100% de la PFC de la licenciatura en Bioquímica	\$63,000.00	\$63,000.00	100.00%	\$43,000.00	81.00%	81.00%	Se apoyó en la PFC para mejorar el nivel académico de los licenciados y apoyar el desarrollo de los licenciados
					1,4	Coordinador de licenciatura a nivel de licenciatura con reconocimiento en el nivel de licenciatura (PROGADP) a un 85%	\$80,000.00	\$80,000.00	100.00%	\$59,412.80	68.00%	68.00%	Se apoyó en la PFC para mejorar el nivel académico de los licenciados y apoyar el desarrollo de los licenciados
CP Fortalecimiento y apoyo al desarrollo de las licenciaturas		\$3,318,000.00	\$1,218,000.00	36.00%	2	Coordinador de licenciatura a nivel de licenciatura con reconocimiento en el nivel de licenciatura (PROGADP) a un 85%	\$893,000.00	\$893,000.00	100.00%	\$443,183.44	49.00%	49.00%	Se apoyó en la PFC para mejorar el nivel académico de los licenciados y apoyar el desarrollo de los licenciados
					2	Coordinador de licenciatura a nivel de licenciatura con reconocimiento en el nivel de licenciatura (PROGADP) a un 85%	\$1,740,000.00	\$1,740,000.00	100.00%	\$1,155,816.56	66.00%	66.00%	Se apoyó en la PFC para mejorar el nivel académico de los licenciados y apoyar el desarrollo de los licenciados



Proyecto PFAA-2020-1943300117-04
Fortalecimiento de los CEJ y PTEC para mejorar y abarcar PTE de alta calidad instruccional tanto a la docencia como en el programa.

Cada Objetivo	Objetivo Propósito	Impacto Específico	Impacto Agregado Institucional	Costo	Indicador	Impacto Subjetivo	Impacto Objetivo Agregado del Proyecto	% del Impacto Agregado del Proyecto	Valor Propuesto	Valor Asignado	% del Asignado	Valor Asignado	% del Asignado	Valor Asignado	Observaciones		
DP 3) Incrementar la competencia académica en los cursos Programados	3.1) Fortalecer la competencia académica en los cursos Programados	3.1.1) Incrementar la competencia académica en los cursos Programados	3.1.1.1) Incrementar la competencia académica en los cursos Programados	1) Fortalecer el conocimiento de los docentes en el uso de la tecnología para mejorar la calidad de la enseñanza.	100.00%	100.00%	100.00%	100.00%	100.00%	100.00%	100.00%	100.00%	100.00%	100.00%	Se cuenta con el equipo de docentes involucrados en la capacitación para mejorar la calidad de la enseñanza. Al haberse implementado la capacitación se espera que mejore la calidad de la enseñanza.		
				2) Capacitar al 100% de los PTEC en el uso de la tecnología para mejorar la calidad de la enseñanza.	100.00%	100.00%	100.00%	100.00%	100.00%	100.00%	100.00%	100.00%	100.00%	100.00%	100.00%	Se cuenta con el equipo de docentes involucrados en la capacitación para mejorar la calidad de la enseñanza. Al haberse implementado la capacitación se espera que mejore la calidad de la enseñanza.	
				3) Capacitar al 100% de los docentes en el uso de la tecnología para mejorar la calidad de la enseñanza.	100.00%	100.00%	100.00%	100.00%	100.00%	100.00%	100.00%	100.00%	100.00%	100.00%	100.00%	100.00%	Se cuenta con el equipo de docentes involucrados en la capacitación para mejorar la calidad de la enseñanza. Al haberse implementado la capacitación se espera que mejore la calidad de la enseñanza.
				4) Capacitar al 100% de los docentes en el uso de la tecnología para mejorar la calidad de la enseñanza.	100.00%	100.00%	100.00%	100.00%	100.00%	100.00%	100.00%	100.00%	100.00%	100.00%	100.00%	100.00%	Se cuenta con el equipo de docentes involucrados en la capacitación para mejorar la calidad de la enseñanza. Al haberse implementado la capacitación se espera que mejore la calidad de la enseñanza.
DP 4) Incrementar la competencia académica en los cursos Programados	4.1) Incrementar la competencia académica en los cursos Programados	4.1.1) Incrementar la competencia académica en los cursos Programados	4.1.1.1) Incrementar la competencia académica en los cursos Programados	1) Fortalecer el conocimiento de los docentes en el uso de la tecnología para mejorar la calidad de la enseñanza.	100.00%	100.00%	100.00%	100.00%	100.00%	100.00%	100.00%	100.00%	100.00%	100.00%	Se cuenta con el equipo de docentes involucrados en la capacitación para mejorar la calidad de la enseñanza. Al haberse implementado la capacitación se espera que mejore la calidad de la enseñanza.		
				2) Capacitar al 100% de los PTEC en el uso de la tecnología para mejorar la calidad de la enseñanza.	100.00%	100.00%	100.00%	100.00%	100.00%	100.00%	100.00%	100.00%	100.00%	100.00%	100.00%	Se cuenta con el equipo de docentes involucrados en la capacitación para mejorar la calidad de la enseñanza. Al haberse implementado la capacitación se espera que mejore la calidad de la enseñanza.	
				3) Capacitar al 100% de los docentes en el uso de la tecnología para mejorar la calidad de la enseñanza.	100.00%	100.00%	100.00%	100.00%	100.00%	100.00%	100.00%	100.00%	100.00%	100.00%	100.00%	100.00%	Se cuenta con el equipo de docentes involucrados en la capacitación para mejorar la calidad de la enseñanza. Al haberse implementado la capacitación se espera que mejore la calidad de la enseñanza.
				4) Capacitar al 100% de los docentes en el uso de la tecnología para mejorar la calidad de la enseñanza.	100.00%	100.00%	100.00%	100.00%	100.00%	100.00%	100.00%	100.00%	100.00%	100.00%	100.00%	100.00%	Se cuenta con el equipo de docentes involucrados en la capacitación para mejorar la calidad de la enseñanza. Al haberse implementado la capacitación se espera que mejore la calidad de la enseñanza.
Subtotal Obj 3																	



19MSU0011T Universidad Autónoma de Nuevo León

Ejercicio Fiscal

2009

Trimestre

3

Proyecto PIFI-2009-19MSU0011T-00

Fortalecimiento de los CA y PTC para mantener y ofrecer PE de alta calidad internacional tanto en la licenciatura como en el posgrado.

CUMPLIMIENTO DE METAS COMPROMISO

Clave MC	Metas Compromiso	Valores Originales		Valores Actualizados		Valores Avanzados		Observaciones Institución	Observaciones SEP
		Número	Porcentaje	Número	Porcentaje	Número	Porcentaje		
PTC con Perfil deseable reconocido por el PROMEP-SES									
MC 1	Incrementar el número de PTC con reconocimiento PROMEP	10	69.00%	23	92.00%	23	100.00%	Se alcanzó la meta de que todos los PTC de la DES cuenten con reconocimiento PROMEP.	
MC 2	Lograr que el 50% de los PTC ingresen al SNI	12	46.00%	12	46.00%	11	96.00%	No se ha alcanzado totalmente esta meta.	
PTC con adscripción al SNI o al SNC									
Completitud Académica									
PE que se actualizarán incorporando elementos de enfoques contruídos en el estudiante o en el aprendizaje									
MC 3	Actualizar los PE incorporando enfoques contruídos en el aprendizaje: Ingeniero forestal, Ingeniero en Manejo de Recursos Naturales y Maestría en Ciencias Forestales	3	75.00%	4	100.00%	2	50.00%	Están pendientes de actualizarse los dos PE de posgrado.	
PE que alcanzarán el nivel 1 los CIEES.									
MC 4	Que el PE de más reciente creación (Manejo de Recursos Naturales) alcancen el nivel 1 de los CIEES	2	100.00%	2	100.00%	2	100.00%	Se alcanzó la meta. El PE de Ing. en Manejo de Recursos Naturales obtuvo el nivel 1 ante CIEES.	
PE que serán acreditados por organismos reconocidos por el COPAES									
MC 5	Acreditación de los PE de Licenciatura: Ingeniero forestal e Ingeniero en Manejo de Recursos Naturales	2	100.00%	2	100.00%	1	50.00%	El PE de Ing. Forestal obtuvo ya la acreditación. El PE de IMRN fue evaluado por CACEI y nos darán el resultado a finales de 2010.	
Tasa de titulación por cohorte para PE de licenciatura									
MC 6	Incrementar la tasa de titulación de los PE	35	23.00%	13	62.00%	37	100.00%	Logró incrementarse la tasa de titulación y	
Tasa de graduación para PE de posgrado									
MC 7	Incrementar la tasa de graduación de los PE de posgrado	36	71.00%	8	50.00%	80	100.00%	Se incrementó notablemente la tasa de titulación en posgrado.	
Matrícula atendida en PE de posgrado de buena calidad.									
MC 8	Lograr que el 100% de la matrícula sea atendida en PE de posgrado de buena calidad	52	100.00%	39	100.00%	48	100.00%	El total de la matrícula, tanto de Licenciatura como de posgrado, es atendida en PE de	
		Ponderación global de Avance				87.00%			



DIRECCIÓN DE FORTALECIMIENTO INSTITUCIONAL

FORMATO 2: SEGUIMIENTO DE PROYECTOS PIFI



19MSU0011T Universidad Autónoma de Nuevo León

Ejercicio Fiscal: 2009 Trimestre: 3

Proyecto PIFI-2009-19MSU0011T-08 Fortalecimiento de los CA y PTC para mantener y ofrecer PE de alta calidad internacional tanto en la licenciatura como en el posgrado.

CUMPLIMIENTO DE METAS COMPROMISO

Clave MC	Metas Compromiso	Valores Originales		Valores Ajustados		Valores Alcanzados		Observaciones Institución	Observaciones SEP
		Número	Porcentaje	Número	Porcentaje	Número	Porcentaje		



 Rector



 Contralor Interno



 Responsable del Proyecto



DESECCIÓN DE FIDEICOMENTO INSTITUCIONAL

FORMATO 1: SEGUIMIENTO ACADÉMICO DE PROYECTOS FFI

188520811 Universidad Autónoma de Nuevo León

Ejercicio Financ. 2008

Fines del Proyecto 3

Proyecto 087812008-188520811-01

Apoyo y seguimiento de la calidad en el desarrollo integral de la DES.

Ciclo Operativo	Objetivo Institucional	Monto Asignado	% del Monto Asignado (Proyecto Total)	Actividad	Monto Ejecutado	Monto Asignado (Aporte del FFI)	% del Monto Asignado (Aporte del FFI)	Meta Ejecutada (Meta Asignada)	% del Avance	Monto Ejecutado (Meta Ejecutada)	% del Monto Ejecutado	Observaciones
01	1. Fomentar la gestión académica y de investigación en CA, B, I, U, CEE y DES.	\$2,002,000.00	81.60%	1.4.2. Generar una línea productiva de investigación por ciclo de vida de las DES, para incrementar la competitividad y fortalecer las CA.	\$2,002,000.00	\$1,243,118.00	61.59%	1	23.00%	\$231,782.20	11.06%	Monto total de la línea de investigación en CA, B, I, U, CEE y DES. Se asigna a la línea de investigación en CA, B, I, U, CEE y DES.
02	2. Apoyar la atención a las actividades de la DES.	\$2,700,000.00	82.00%	2.2. Contar con una investigación transversal, para el 2008 en la que se participe de manera activa en la investigación educativa, en la que se participe de manera activa en la investigación educativa y que genere los conocimientos necesarios para el mejoramiento de la calidad de la atención educativa.	\$2,700,000.00	\$1,896,696.00	69.88%	1	33.00%	\$917,682.20	33.99%	1. Leyes de la reforma educativa, al 100% de la cobertura de los programas educativos a registrar e inscribir a los estudiantes inscritos en los programas educativos, para el apoyo de la actividad transversal. 1.1. De desarrollo de actividades de investigación en el área de la DES.
<p>Resumen CP 1: \$1,243,118.00 (61.59%) \$231,782.20 (18.66%) \$1,474,906.20 (119.25%)</p> <p>Resumen CP 2: \$1,896,696.00 (69.88%) \$917,682.20 (48.37%) \$2,814,378.20 (148.25%)</p>												

[Signature]
 Coordinador del Proyecto

[Signature]
 Coordinador del Proyecto



DIRECCIÓN DE FORTALECIMIENTO INSTITUCIONAL
 FORMATO 2: SEGUIMIENTO DE PROYECTOS PIFI



19MSU0011T Universidad Autónoma de Nuevo León

Ejercicio Fiscal

2009

Trimestre 3

Proyecto PIFI-2009-19MSU0011T-09
 Mejora y aseguramiento de la calidad en el desarrollo integral de la DES.

CUMPLIMIENTO DE METAS COMPROMISO

Clave MC	Metas Compromiso	Valores Originals		Valores Ajustados		Valores Alcanzados		Observaciones Institución	Observaciones SEP
		Número	Porcentaje	Número	Porcentaje	Número	Porcentaje		
Capacidad Académica									
PTC con Perfil deseable reconocido por el PROMEP-SES									
MC 1	Número y % de PTC de la institución con Perfil deseable reconocido por el PROMEP-SES	8	22.00%	4	11.00%	4	100.00%	Tenemos en trámite el registro adicional de más PTC a su reconocimiento del perfil PROMEP	
MC 2	Cuerpos Académicos: en consolidación el CA Ciencias Políticas	2	67.00%	1	33.00%	0	0.00%	Estamos iniciando la solicitud de evaluación de uno de nuestros CA para su promoción.	
Cuerpos Académicos en Consolidación									
Cuerpos Académicos en Formación									
MC 3	Cuerpos Académicos en formación el de Relaciones Internacionales y el de Administración Pública	1	33.00%	2	67.00%	2	100.00%		
Congeneridad Académica									
PE que se actualizarán incorporando elementos de enfoques contrarios en el estudiante o en el aprendizaje									
MC 4	Programas educativos de licenciatura: Número y % de PE que se actualizarán incorporando elementos de enfoques contrarios en el estudiante o en el aprendizaje: Lic. en Ciencias Políticas y Admon. y Lic. en Relaciones Internacionales	2	100.00%	2	100.00%	2	100.00%		
PE de licenciatura y TSU de buena calidad del total de la oferta educativa evaluable									
MC 5	Número y % de PE de Lic. de buena calidad del total de la oferta educativa evaluable: Lic. en Ciencias Políticas y Admon. y Lic. en Relaciones Internacionales	2	100.00%	2	100.00%	2	100.00%		
Matricula atendida en PE de Lic. y TSU de calidad del total asociada a los PE evaluables									
MC 6	Número y % de matrícula atendida en PE de Lic. de buena calidad del total asociada a los PE evaluables	3,577	100.00%	4,660	100.00%	4,660	100.00%		
				Ponderación global de Avance:		85.00%			



19MSU0011T Universidad Autónoma de Nuevo León

Ejercicio Fiscal 2009 Trimestre 3

Proyecto PIFI-2009-19MSU0011T-09
Mejora y aseguramiento de la calidad en el desarrollo integral de la DES.

CUMPLIMIENTO DE METAS COMPROMISO

Clave MC	Metas Compromiso	Valores Originales		Valores Ajustados		Valores Alcanzados		Observaciones Inspección	Observaciones SEP
		Número	Porcentaje	Número	Porcentaje	Número	Porcentaje		

[Signature]
Rector

[Signature]
Responsable del Proyecto



19MSU0011T Universidad Autónoma de Nuevo León

Ejercicio Fiscal

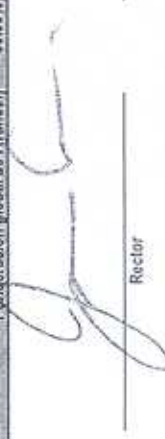
2009


Trimestre: 3

Proyecto PIFI-2009-19MSU0011T-10
Desarrollo Integral de la Facultad de Ciencias Químicas.

CUMPLIMIENTO DE METAS COMPROMISO

Clave MC	Metas Compromiso	Valores Originales		Valores Ajustados		Valores Alcanzados		Observaciones Institución	Observaciones SEP
		Número	Porcentaje	Número	Porcentaje	Número	Porcentaje		
Capacidad Académica									
MC 1	Lograr 48 PTC con perfil PROMEP	56	50.00%	57	54.00%	73	70.00%	La meta de 55 PTC con perfil PROMEP en 2010	
PTC con adscripción al SNI o al SNC									
MC 2	Alcanzar la adscripción SNI de 20 PTC	31	23.00%	25	24.00%	23	22.00%	De acuerdo con los de la convocatoria 2010.	
Competitividad Académica									
PE de licenciatura y TSU de buena calidad del total de la oferta educativa evaluable									
MC 3	Número y % de PE de licenciatura de buena calidad del total de la oferta educativa evaluable; Químico Farmacéutico Biólogo, Lic. en Química Industrial, Ing. Químico e Ing. Industrial Administrador	4	100.00%	4	100.00%	4	100.00%	La carrera de LCI, recibió su visita de reacreditación por el CONAECO durante 2010; sin embargo, a la fecha no se ha recibido la constancia de acreditación.	
Ponderación global de Avance:		80.00%							


Rector


Contralor Interno


Responsable del Proyecto



DIRECCION DE FORTALECIMIENTO INSTITUCIONAL

FORMATO Y SEGUIMIENTO ACADÉMICO DE PROYECTOS PAE



UNIVERSIDAD AUTÓNOMA DE BUENOS AIRES

Ejercicio Fiscal 2020 11/04/2020 3

Proyecto PAF 7-2005-UBAE/2011-15
Gestionar la calidad educativa en las carreras de Ingeniería y Arquitectura en la UBAE

Ciclo	Carrera	Cuota	Monto Inicial	Monto Actual	% del Monto Inicial	Montos	% del Monto Actual	Montos	% del Monto Inicial	Observaciones
I	Ingeniería en Mecánica	Ingeniería en Mecánica	1.000.000,00	1.000.000,00	100,00%		100,00%		100,00%	
			1.000.000,00	1.000.000,00	100,00%		100,00%		100,00%	
II	Arquitectura	Arquitectura	1.000.000,00	1.000.000,00	100,00%		100,00%		100,00%	
			1.000.000,00	1.000.000,00	100,00%		100,00%		100,00%	
III	Ingeniería en Mecánica	Ingeniería en Mecánica	1.000.000,00	1.000.000,00	100,00%		100,00%		100,00%	
			1.000.000,00	1.000.000,00	100,00%		100,00%		100,00%	
IV	Arquitectura	Arquitectura	1.000.000,00	1.000.000,00	100,00%		100,00%		100,00%	
			1.000.000,00	1.000.000,00	100,00%		100,00%		100,00%	
V	Ingeniería en Mecánica	Ingeniería en Mecánica	1.000.000,00	1.000.000,00	100,00%		100,00%		100,00%	
			1.000.000,00	1.000.000,00	100,00%		100,00%		100,00%	
VI	Arquitectura	Arquitectura	1.000.000,00	1.000.000,00	100,00%		100,00%		100,00%	
			1.000.000,00	1.000.000,00	100,00%		100,00%		100,00%	
VII	Ingeniería en Mecánica	Ingeniería en Mecánica	1.000.000,00	1.000.000,00	100,00%		100,00%		100,00%	
			1.000.000,00	1.000.000,00	100,00%		100,00%		100,00%	
VIII	Arquitectura	Arquitectura	1.000.000,00	1.000.000,00	100,00%		100,00%		100,00%	
			1.000.000,00	1.000.000,00	100,00%		100,00%		100,00%	
IX	Ingeniería en Mecánica	Ingeniería en Mecánica	1.000.000,00	1.000.000,00	100,00%		100,00%		100,00%	
			1.000.000,00	1.000.000,00	100,00%		100,00%		100,00%	
X	Arquitectura	Arquitectura	1.000.000,00	1.000.000,00	100,00%		100,00%		100,00%	
			1.000.000,00	1.000.000,00	100,00%		100,00%		100,00%	
XI	Ingeniería en Mecánica	Ingeniería en Mecánica	1.000.000,00	1.000.000,00	100,00%		100,00%		100,00%	
			1.000.000,00	1.000.000,00	100,00%		100,00%		100,00%	
XII	Arquitectura	Arquitectura	1.000.000,00	1.000.000,00	100,00%		100,00%		100,00%	
			1.000.000,00	1.000.000,00	100,00%		100,00%		100,00%	
Subtotal OP 1			12.000.000,00	12.000.000,00	100,00%		100,00%		100,00%	
Subtotal OP 2			12.000.000,00	12.000.000,00	100,00%		100,00%		100,00%	
Subtotal OP 3			12.000.000,00	12.000.000,00	100,00%		100,00%		100,00%	
TOTAL			36.000.000,00	36.000.000,00	100,00%		100,00%		100,00%	

Responsable del Proyecto

Director



Cuarto Semestre	Quinto Semestre	Sexto Semestre	Séptimo Semestre	Octavo Semestre	Noveno Semestre	Décimo Semestre	Undécimo Semestre	Doceavo Semestre	Tercer Año	Segundo Año	Primer Año	Preparatoria	Observaciones	Observaciones	Observaciones
-----------------	-----------------	----------------	------------------	-----------------	-----------------	-----------------	-------------------	------------------	------------	-------------	------------	--------------	---------------	---------------	---------------

J. C.

[Signature]

[Signature]



19MSU0011T Universidad Autónoma de Nuevo León

Ejercicio Fiscal:

2009

Trimestre:

3

Proyecto PIFI-2009-19MSU0011T-11

Consolidar a la DES para proporcionar servicios de calidad a los alumnos y docentes.

CUMPLIMIENTO DE METAS COMPROMISO

Clave MC	Metas Compromiso	Valores Originales		Valores Ajustados		Valores Alcanzados		Observaciones Institución	Observaciones SEP	
		Número	Porcentaje	Número	Porcentaje	Número	Porcentaje			
PTC con Perfil deseable reconocido por el PROMEP-SES										
MC 1	perfil deseable reconocido por el PROMEP-SES	16	10.00%	16	10.00%	0	0.00%			
Competividad Académica										
PE con estudios de factibilidad para buscar su pertinencia										
MC 2	PE CON ESTUDIOS DE FACTIBILIDAD PARA BUSCAR SU PERTINENCIA: Contador Público, Lic. en Administración, Lic. en Negocios Internacionales, Lic. en Tecnologías de la Información.	4	100.00%	4	100.00%	0	0.00%			
PE que se actualizarán incorporando elementos de enfoques centrados en el estudiante o en el aprendizaje										
MC 3	PE QUE SE ACTUALIZARÁN INCORPORANDO ELEMENTOS DE ENFOQUE CENTRADOS EN EL ESTUDIANTE O EN EL APRENDIZAJE: Contador Público, Lic. en Administración, Lic. en Negocios Internacionales, Lic. en Tecnologías de la Información.	4	100.00%	4	100.00%	0	0.00%			
PE de licenciatura y TSU de buena calidad del total de la oferta educativa evaluable										
MC 4	PROGRAMAS EDUCATIVOS DE BUENA CALIDAD DEL TOTAL DE LA OFERTA EDUCATIVA EVALUABLE: Contador Público, Lic. en Administración, Lic. en Negocios Internacionales, Lic. en Tecnologías de la Información.	4	100.00%	4	100.00%	0	0.00%			
		Ponderación global de Avance:						0.00%		



19MSU0011T Universidad Autónoma de Nuevo León

Ejercicio Fiscal

2009

Trimestre 3

Proyecto PIFI/2009-19MSU0011T-11

Consolidar a la DES para proporcionar servicios de calidad a los alumnos y docentes.

CUMPLIMIENTO DE METAS COMPROMISO

Clave MC	Metas Compromiso	Valores Originales		Valores Alcanzados		Observaciones Institución	Observaciones BEP
		Número	Porcentaje	Número	Porcentaje		

 _____ Rector	 _____ Confesor Interno	 _____ Responsable del Proyecto
--	---	--

Clave Operativa	Clave de Proyecto	Modalidad	Monto Asignado	% del Monto Asignado que se adjudicó	Objetivo	Resumen	Monto Asignado	% del Monto Asignado que se adjudicó	Monto Asignado	% del Monto Asignado que se adjudicó	Monto Asignado	% del Monto Asignado que se adjudicó	Monto Asignado	% del Monto Asignado que se adjudicó	Monto Asignado	% del Monto Asignado que se adjudicó	Observaciones	Observaciones
OP			8,537,326.00	100.00%	2.7 para el fortalecimiento de los recursos humanos de la Universidad de Nuevo León y de la Facultad de Ciencias Exactas y Naturales	1. Realización de cursos de actualización de los docentes de la Facultad de Ciencias Exactas y Naturales de la Universidad de Nuevo León en el campo de la matemática.	8,537,326.00	100.00%	1,000,000.00	11.71%	1,000,000.00	11.71%	1,000,000.00	11.71%	1,000,000.00	11.71%	Se adjudicó el 100% del monto asignado para la realización de cursos de actualización de los docentes de la Facultad de Ciencias Exactas y Naturales de la Universidad de Nuevo León en el campo de la matemática.	
OP			115,000.00	100.00%	3.7 para el fortalecimiento de los recursos humanos de la Universidad de Nuevo León y de la Facultad de Ciencias Exactas y Naturales	Realización de cursos de actualización de los docentes de la Facultad de Ciencias Exactas y Naturales de la Universidad de Nuevo León en el campo de la matemática.	115,000.00	100.00%	115,000.00	100.00%	115,000.00	100.00%	115,000.00	100.00%	115,000.00	100.00%	Se adjudicó el 100% del monto asignado para la realización de cursos de actualización de los docentes de la Facultad de Ciencias Exactas y Naturales de la Universidad de Nuevo León en el campo de la matemática.	
OP			15,177,960.00	100.00%	3.7 para el fortalecimiento de los recursos humanos de la Universidad de Nuevo León y de la Facultad de Ciencias Exactas y Naturales	Realización de cursos de actualización de los docentes de la Facultad de Ciencias Exactas y Naturales de la Universidad de Nuevo León en el campo de la matemática.	15,177,960.00	100.00%	15,177,960.00	100.00%	15,177,960.00	100.00%	15,177,960.00	100.00%	15,177,960.00	100.00%	Se adjudicó el 100% del monto asignado para la realización de cursos de actualización de los docentes de la Facultad de Ciencias Exactas y Naturales de la Universidad de Nuevo León en el campo de la matemática.	

[Signature]
Coordinador del Proyecto

[Signature]
Coordinador del Proyecto



19MSU0011T Universidad Autónoma de Nuevo León

Ejercicio Fiscal 2009 Trimestre 3

Proyecto PIFI-2009-19MSU0011T-12

Mejora de la capacidad y competitividad.

CUMPLIMIENTO DE METAS COMPROMISO

Clave MC	Metas Compromiso	Valores Originales Número Porcentaje	Valores Ajustados Número Porcentaje	Valores Alcanzados Número Porcentaje	Observaciones Institución	Observaciones SEP
Capacidad Académica						
MC 1	Perfil deseable PROMEP	35 80.00%	30 51.00%	28 93.00%	En la actual convocatoria se logró avanzar con	
PTC con Perfil deseable reconocido por el PROMEP-SES						
PTC con adscripción al SNI o al SNC						
MC 2	Adscritos al SNI o SNC	13 22.00%	16 27.00%	14 89.00%	Están pendientes los resultados del 2010.	
Cuerpos Académicos Consolidados						
MC 3	Cuerpos académicos consolidados: Derecho comparado	1 33.00%	1 33.00%	1 100.00%		
Cuerpos Académicos en Consolidación						
MC 4	Cuerpos académicos en consolidación: Derecho constitucional	1 33.00%	1 33.00%	1 100.00%		
Competitividad Académica						
PE que se actualizarán incorporando elementos de enfoques centrados en el estudiante o en el aprendizaje						
MC 5	PE que se actualizarán incorporando enfoques centrados en el estudiante o en el aprendizaje: Criminología	1 50.00%	1 50.00%	0 0.00%		
PE de licenciatura y TSU de buena calidad del total de la oferta educativa reevaluable						
MC 6	Número y % de PE de Licenciatura y TSU de buena calidad del total de la oferta educativa reevaluable: Licenciatura en Derecho y Licenciatura en Criminología	2 100.00%	2 100.00%	1 50.00%		
Matrícula atendida en PE de Lic. y TSU de calidad del total asociada a los PE evaluables						
MC 7	Número y % de matrícula atendida en PE de licenciatura y TSU de buena calidad	7,740 100.00%	7,740 100.00%	5,856 75.00%		
Ponderación global de Avance:						
		67.00%				



19MSU0011T Universidad Autónoma de Nuevo León

Ejercicio Fiscal 2009 Trimestre 3

Proyecto PIFI/2009-19MSU0011T-12
Mejora de la capacidad y competitividad.

CUMPLIMIENTO DE METAS COMPROMISO

Clave MC	Metas Compromiso	Valores Originales		Valores Ajustados		Valores Alcanzados		Observaciones Institución	Observaciones SEP
		Número	Porcentaje	Número	Porcentaje	Número	Porcentaje		

<p>Rector</p> 	<p>Contratista</p> 	<p>Responsable del Proyecto</p> 
---	---	---



UNIVERSIDAD AUTÓNOMA DE BUENOS AIRES

Directo Privado 2018 2019 2020 2021

DIRECCIÓN DE FORTALECIMIENTO INSTITUCIONAL

FORMAS 1. INSTRUMENTOS ACADÉMICOS DE INICIACIÓN EN LA

Proyecto PFI 2005 IMPROBISTIC
Fortalecimiento de la capacidad y competitividad académica de la UBA y su proyección en la formación integral de los estudiantes.

Item	Categoría	Detalle	% del Total de la iniciativa	Monto Inicial	Monto Actual	% del total de la iniciativa	Importe en U\$D	% del total de la iniciativa	Importe en U\$D	% del total de la iniciativa	Importe en U\$D	% del total de la iniciativa	Importe en U\$D	% del total de la iniciativa	
OP 1	OP 1.1	OP 1.1.1.1	1.1.1.1.1	1.1.1.1.1	100.00%	1.1.1.1.1	100.00%	1.1.1.1.1	100.00%	1.1.1.1.1	100.00%	1.1.1.1.1	100.00%	1.1.1.1.1	
			1.1.1.1.2	1.1.1.1.2	1.1.1.1.2	1.1.1.1.2	1.1.1.1.2	1.1.1.1.2	1.1.1.1.2	1.1.1.1.2	1.1.1.1.2	1.1.1.1.2	1.1.1.1.2		
			1.1.1.1.3	1.1.1.1.3	1.1.1.1.3	1.1.1.1.3	1.1.1.1.3	1.1.1.1.3	1.1.1.1.3	1.1.1.1.3	1.1.1.1.3	1.1.1.1.3	1.1.1.1.3		
			1.1.1.1.4	1.1.1.1.4	1.1.1.1.4	1.1.1.1.4	1.1.1.1.4	1.1.1.1.4	1.1.1.1.4	1.1.1.1.4	1.1.1.1.4	1.1.1.1.4	1.1.1.1.4		
OP 2	OP 2.1	OP 2.1.1	2.1.1.1	2.1.1.1	100.00%	2.1.1.1	100.00%	2.1.1.1	100.00%	2.1.1.1	100.00%	2.1.1.1	100.00%	2.1.1.1	
			2.1.1.2	2.1.1.2	2.1.1.2	2.1.1.2	2.1.1.2	2.1.1.2	2.1.1.2	2.1.1.2	2.1.1.2	2.1.1.2	2.1.1.2		
			2.1.1.3	2.1.1.3	2.1.1.3	2.1.1.3	2.1.1.3	2.1.1.3	2.1.1.3	2.1.1.3	2.1.1.3	2.1.1.3	2.1.1.3		
			2.1.1.4	2.1.1.4	2.1.1.4	2.1.1.4	2.1.1.4	2.1.1.4	2.1.1.4	2.1.1.4	2.1.1.4	2.1.1.4	2.1.1.4		
OP 3	OP 3.1	OP 3.1.1	3.1.1.1	3.1.1.1	100.00%	3.1.1.1	100.00%	3.1.1.1	100.00%	3.1.1.1	100.00%	3.1.1.1	100.00%	3.1.1.1	
			3.1.1.2	3.1.1.2	3.1.1.2	3.1.1.2	3.1.1.2	3.1.1.2	3.1.1.2	3.1.1.2	3.1.1.2	3.1.1.2	3.1.1.2		
			3.1.1.3	3.1.1.3	3.1.1.3	3.1.1.3	3.1.1.3	3.1.1.3	3.1.1.3	3.1.1.3	3.1.1.3	3.1.1.3	3.1.1.3		
			3.1.1.4	3.1.1.4	3.1.1.4	3.1.1.4	3.1.1.4	3.1.1.4	3.1.1.4	3.1.1.4	3.1.1.4	3.1.1.4	3.1.1.4		
OP 4	OP 4.1	OP 4.1.1	4.1.1.1	4.1.1.1	100.00%	4.1.1.1	100.00%	4.1.1.1	100.00%	4.1.1.1	100.00%	4.1.1.1	100.00%	4.1.1.1	
			4.1.1.2	4.1.1.2	4.1.1.2	4.1.1.2	4.1.1.2	4.1.1.2	4.1.1.2	4.1.1.2	4.1.1.2	4.1.1.2	4.1.1.2		
			4.1.1.3	4.1.1.3	4.1.1.3	4.1.1.3	4.1.1.3	4.1.1.3	4.1.1.3	4.1.1.3	4.1.1.3	4.1.1.3	4.1.1.3		
			4.1.1.4	4.1.1.4	4.1.1.4	4.1.1.4	4.1.1.4	4.1.1.4	4.1.1.4	4.1.1.4	4.1.1.4	4.1.1.4	4.1.1.4		
TOTAL			100.00%		100.00%		100.00%		100.00%		100.00%		100.00%		100.00%

Responsable de Proyecto

Proyecto



19MSU0011T Universidad Autónoma de Nuevo León

Ejercicio Fiscal

2009

Trimestre 3

Proyecto PIFI-2009-19MSU0011T-13

Fortalecimiento de la capacidad y competitividad académica de la DES y aseguramiento de la formación integral del estudiantado.

CUMPLIMIENTO DE METAS COMPROMISO

Clave MC	Metas Compromiso	Valores Originales		Valores Ajustados		Valores Alcanzados		Observaciones Institución	Observaciones SEP
		Número	Porcentaje	Número	Porcentaje	Número	Porcentaje		
Cuerpos Académicos Consolidados									
MC 1	Contar con dos cuerpos académicos consolidados: Organización Industrial y Regulación y Estudios Económicos Aplicados	2	67.00%	2	67.00%	2	100.00%		
Competitividad Académica									
PE que se actualizarán incorporando elementos de entornos centrados en el estudiante o en el aprendizaje									
MC 2	Número de PE que se actualizarán incorporando elementos de entornos centrados en el estudiante o en el aprendizaje: Licenciatura en Economía	1	100.00%	1	100.00%	1	100.00%		
PE que alcanzarán el nivel 1 los CIEES.									
MC 3	Número de PE que alcanzarán nivel 1 de CIEES: Licenciatura en Economía (permanencia)	1	100.00%	1	100.00%	1	100.00%		
PE que serán acreditados por organismos reconocidos por el COPAES									
MC 4	Número de PE acreditados por organismos reconocidos por el COPAES: Licenciatura en Economía (permanencia)	1	100.00%	1	100.00%	1	100.00%		
PE de posgrado que ingresarán al PNP SEP-CONACYT									
MC 5	Asegurar la calidad del PE Maestría en Economía Industrial para lograr su permanencia en el PNP	1	100.00%	1	100.00%	1	100.00%		
Tasa de egreso por cohorte para PE de licenciatura									
MC 6	Eficiencia terminal: tasa de egreso por cohorte para el Programa Educativo de Licenciatura en Economía	50	52.00%	50	52.00%	40	80.00%		
Ponderación global de Avance:						60.00%			



19MSU0011T Universidad Autónoma de Nuevo León

Ejercicio Fiscal 2009 Trimestre 3

Proyecto PIFI-2009-19MSU0011T-13 Fortalecimiento de la capacidad y competitividad académica de la DES y aseguramiento de la formación integral del estudiantado.

CUMPLIMIENTO DE METAS COMPROMISO

Clave MC	Metas Compromiso	Valores Originales		Valores Ajustados		Valores Alcanzados		Observaciones Institución	Observaciones SEP
		Número	Porcentaje	Número	Porcentaje	Número	Porcentaje		
	<i>[Signature]</i> Rector							<i>[Signature]</i> Responsable del Proyecto	



19MSU0011T Universidad Autónoma de Nuevo León

Ejercicio Fiscal

2009

Trimestre 3

Proyecto PIFI-2009-19MSU0011T-14

Fortalecimiento de la capacidad y competitividad académica.

CUMPLIMIENTO DE METAS COMPROMISO

Clave MC	Meta Compromiso	Valores Originales		Valores Ajustados		Valores Alcanzados		Observaciones Institución	Observaciones SEP
		Número	Porcentaje	Número	Porcentaje	Número	Porcentaje		
PTC con Perfil diseable reconocido por el PROMEP-SES									
MC 1	52% de los PTC (bienes) perfil PROMEP	16	70.00%	25	70.00%	25	100.00%		
Cuerpos Académicos Consolidados									
MC 2	31% de los CA (avanzan en el grado de consolidación: CA de Prevención de adicciones)	2	67.00%	2	67.00%	2	100.00%		
PE que se actualizarán incorporando elementos de enfoques centrados en el estudiante o en el aprendizaje									
Competitividad Académica									
MC 3	100% de los PE de licenciatura se actualizarán incorporando elementos con enfoques centrados en el estudiante: Lic. en Enfermería	1	100.00%	1	100.00%	0	0.00%		
PE que serán acreditados por organismos reconocidos por el COPAES									
MC 4	Acreditación del Programa de Lic. en Enfermería por COMACE	1	100.00%	1	100.00%	1	100.00%		
PE de licenciatura y TSU de buena calidad del total de la oferta educativa evaluable									
MC 5	100% de los estudiantes es atendido en PE educativos de buena calidad	1	100.00%	1,200	100.00%	1,200	100.00%		
PE de posgrado que ingresarán al Programa de Fomento a la Calidad (PFC)									
MC 6	100% de los Programas de Posgrado ingresan al PFC: Maestría y Doctorado en Ciencias de Enfermería	1	33.00%	2	100.00%	2	100.00%		
Otra Meta Compromiso									
MC 7	88% de los profesores cuentan con posgrado	43	98.00%	43	99.00%	41	95.00%		
Ponderación global de Avance:						85.00%			



DIRECCIÓN DE FORTALECIMIENTO INSTITUCIONAL



FORMATO 2. SEGUIMIENTO DE PROYECTOS PIFI

19MSU0011T Universidad Autónoma de Nuevo León

Ejercicio Fiscal 2009 Trimestre 3

Proyecto PIFI-2009-19MSU0011T-14 Fortalecimiento de la capacidad y competitividad académica.

CUMPLIMIENTO DE METAS COMPROMISO

Clave MC	Metas Compromiso	Valores Originales		Valores Ajustados		Valores Alcanzados		Observaciones Institución	Observaciones SEP
		Número	Porcentaje	Número	Porcentaje	Número	Porcentaje		

Rector

Contralor Interno

Responsable del Proyecto

[Handwritten signature]

[Handwritten signature]

[Handwritten signature]



DIRECCIÓN DE FORTALECIMIENTO INSTITUCIONAL

FORMATO 1: SEGUIMIENTO ACADÉMICO DE PROYECTOS DE PFI



1187000117 Universidad Autónoma de Nuevo León

Exercicio Fiscal 2025 Trimestre 3

Proyecto PFI 2025-VMS-09/11-13 Proyecto de desarrollo para mejorar la capacidad y la competitividad académica de la Facultad de Estudios y Letras en línea (PEL)

Categoría	Código Proyecto	Monto Solicitado	Monto Asignado	% del Monto Asignado del Solicitado	Ciclo	Actividad	Monto Solicitado	Monto Asignado	% del Monto Asignado del Solicitado	Visto Propietario	Visto Asignado	% de la Tramo	Monto Pautado	% del Monto Pautado	Indicadores de Calidad de Trabajo	Ejecución de Actividades	Compromiso de GPO	
CP	Proyecto de desarrollo de las siguientes acciones relacionadas:	\$22,000,000	\$2,323,111.00	10.56%	1	1. Generar el 100% de las acciones relacionadas de calidad.	\$3,700,000.00	\$50,734.00	1.37%	2,107	2,201	0.00%	\$0.00	0.00%				
					1.1	1.1.1. Organizar la capacitación de 2,107 docentes en los diferentes cursos de la línea de 25.5 en la Facultad de Estudios y Letras.	\$2,550,000.00	\$16,228.00	0.64%	2,107	2,107	0.00%	\$0.00	0.00%				
					1.2	1.2. Realizar el 100% de las acciones relacionadas de calidad.	\$947,000.00	\$215,177.00	22.83%	0	0	0.00%	\$0.00	0.00%				
					1.3	1.3. Como se al 2025 con el apoyo de la Facultad de Estudios y Letras, para apoyar la realización de acciones relacionadas de calidad en los cursos de la línea de 25.5 en la Facultad de Estudios y Letras.	\$218,000.00	\$145,706.00	6.68%	0	0	0.00%	\$0.00	0.00%				
					1.4	1.4. Como se al 2025 con el apoyo de la Facultad de Estudios y Letras, para apoyar la realización de acciones relacionadas de calidad en los cursos de la línea de 25.5 en la Facultad de Estudios y Letras.	\$2,000,000.00	\$1,591,411.00	7.96%	4,200	4,915	0.00%	\$0.00	0.00%				
						Subtotal CP 1	\$7,800,000.00	\$1,824,156.00	2.34%	4,200	4,915	0.00%	\$0.00	0.00%				
CP	1. Formación y desarrollo de personal docente académico para el mejoramiento de la calidad de la enseñanza y el aprendizaje de los estudiantes de la línea de 25.5.	\$1,200,000.00	\$1,200,000.00	100%	3	3.1. Fortalecer los procesos de implementación y seguimiento de las acciones relacionadas de calidad de la línea de 25.5 en la Facultad de Estudios y Letras, para apoyar la realización de las acciones relacionadas de calidad y el mejoramiento de las acciones relacionadas de calidad y el mejoramiento de las acciones relacionadas de calidad.	\$2,500,000.00	\$1,200,000.00	48%	0	0	0.00%	\$0,000.00	0%				
						Subtotal CP 2	\$2,500,000.00	\$1,200,000.00	48%	0	0	0.00%	\$0,000.00	0%				
						Subtotal CP 1 y 2	\$10,300,000.00	\$3,024,156.00	29.36%	4,200	4,915	0.00%	\$0.00	0.00%				
						Subtotal CP 1 y 2	\$10,300,000.00	\$3,024,156.00	29.36%	4,200	4,915	0.00%	\$0.00	0.00%				
						Subtotal CP 1 y 2	\$10,300,000.00	\$3,024,156.00	29.36%	4,200	4,915	0.00%	\$0.00	0.00%				
						Subtotal CP 1 y 2	\$10,300,000.00	\$3,024,156.00	29.36%	4,200	4,915	0.00%	\$0.00	0.00%				
						Subtotal CP 1 y 2	\$10,300,000.00	\$3,024,156.00	29.36%	4,200	4,915	0.00%	\$0.00	0.00%				

[Handwritten signature]
Responsable del Proyecto

[Handwritten signature]
Responsable del Proyecto



19MSU0011T Universidad Autónoma de Nuevo León

Ejercicio Fiscal

2009

Trimestre 3

Proyecto PIFI-2009-19MSU0011T-15

Proyecto de desarrollo para mejorar la capacidad y la competitividad académica de la Facultad de Filosofía y Letras con visión al 2012.

CUMPLIMIENTO DE METAS COMPROMISO

Clave MC	Metas Compromiso	Valores Originales		Valores Ajustados		Valores Alcanzados		Observaciones Institución	Observaciones SEP
		Número	Porcentaje	Número	Porcentaje	Número	Porcentaje		
Cuerpos Académicos Consolidados									
MC 1	Lograr que el Cuerpo Académico Lenguajes, Discursos, Semióticas: Estudiosos de la Cultura se consoliden.	2	66.60%	2	100.00%	2	100.00%		
Cuerpos Académicos en Consolidación									
MC 2	Lograr que el Cuerpo Académico de Cambio Educativo: Discursos, actores y prácticas pase a en Consolidación	1	50.00%	1	50.00%	1	100.00%		
Competitividad Académica									
PE que se actualizarán incorporando elementos de enfoques centrados en el estudiante o en el aprendizaje									
MC 3	7 PE se actualizarán (100%), incorporando elementos de enfoques centrados en el aprendizaje (Bibliología y Ciencias de la Información, Sociología, Filosofía y Estudios de Humanidades, Ciencias del Lenguaje, Educación, Letras Mexicanas, Historia y Humanidades)	7	100.00%	7	100.00%	7	100.00%		
PE de licenciatura y TSU de buena calidad del total de la oferta educativa evaluable									
MC 4	Lograr que 5 programas: Etnobiología y Ciencias de la Información, Sociología, Ciencias del Lenguaje, Educación e Historia y Humanidades), 80% de PE de licenciatura sean de buena calidad	7	100.00%	7	100.00%	2	29.00%		
Métrica atendida en PE de Lic. y TSU de calidad del total asociada a los PE evaluables									
MC 5	Número de matrícula atendida en programas educativos de licenciatura de buena calidad del total asociado a los PE evaluables	673	31.00%	2,327	100.00%	141	7.00%		
Ponderación global de Avance:		0.00%							



19MSU0011T Universidad Autónoma de Nuevo León

Ejercicio Fiscal: 2009 Trimestre: 3

Proyecto PIFI-2009-19MSU0011T-15
 Proyecto de desarrollo para mejorar la capacidad y la competitividad académica de la Facultad de Filosofía y Letras con visión al 2012.

CUMPLIMIENTO DE METAS COMPROMISO

Clave MC	Metas Compromiso		Valores Originales		Valores Ajustados		Valores Alcanzados		Observaciones Institución	Observaciones SEP
	Número	Porcentaje	Número	Porcentaje	Número	Porcentaje	Número	Porcentaje		


 Rector


 Responsable del Proyecto



UNIVERSIDAD AUTÓNOMA DE NUEVO LEÓN
 INSTITUTO TECNOLÓGICO DE APLICACIONES DE INGENIERÍA Y SISTEMAS

Unidad Ejecutora: ...
 Proyecto: ...

Objetivo del Proyecto: ...

Clave Operativa	Objetivo del Proyecto	Montos Acreditados	Montos Acreditados	Nº de Bases de Apoyo del Proyecto	Clave	Subproyecto	Montos Solicitados	Montos Acreditados	Nº de Bases de Apoyo del Proyecto	Valor Propuesto	Valor Revisado	Nº de Acreditaciones	Montos Ejecutados	Y del Bases de Apoyo	Tercerización (porcentaje del total)	Costos Revisados (COP)
OP 1	... (text about research and development)	\$1,134,462.34	\$1,134,462.34	100.00%	1	Subproyecto 1	\$1,134,462.34	\$1,134,462.34	100.00%	0	0	0	\$1,284,207.00	0.00%		
OP 2	... (text about academic research)	\$1,020,000.00	\$1,020,000.00	100.00%	2	Subproyecto 2	\$510,000.00	\$510,000.00	100.00%	0	0	0	\$1,254,617.00	100.00%		
OP 3	... (text about research and development)	\$1,020,000.00	\$1,020,000.00	100.00%	3	Subproyecto 3	\$510,000.00	\$510,000.00	100.00%	0	0	0	\$1,254,617.00	100.00%		
OP 4	... (text about research and development)	\$1,020,000.00	\$1,020,000.00	100.00%	4	Subproyecto 4	\$510,000.00	\$510,000.00	100.00%	0	0	0	\$1,254,617.00	100.00%		
OP 5	... (text about research and development)	\$1,020,000.00	\$1,020,000.00	100.00%	5	Subproyecto 5	\$510,000.00	\$510,000.00	100.00%	0	0	0	\$1,254,617.00	100.00%		
OP 6	... (text about research and development)	\$1,020,000.00	\$1,020,000.00	100.00%	6	Subproyecto 6	\$510,000.00	\$510,000.00	100.00%	0	0	0	\$1,254,617.00	100.00%		
OP 7	... (text about research and development)	\$1,020,000.00	\$1,020,000.00	100.00%	7	Subproyecto 7	\$510,000.00	\$510,000.00	100.00%	0	0	0	\$1,254,617.00	100.00%		
OP 8	... (text about research and development)	\$1,020,000.00	\$1,020,000.00	100.00%	8	Subproyecto 8	\$510,000.00	\$510,000.00	100.00%	0	0	0	\$1,254,617.00	100.00%		
OP 9	... (text about research and development)	\$1,020,000.00	\$1,020,000.00	100.00%	9	Subproyecto 9	\$510,000.00	\$510,000.00	100.00%	0	0	0	\$1,254,617.00	100.00%		
OP 10	... (text about research and development)	\$1,020,000.00	\$1,020,000.00	100.00%	10	Subproyecto 10	\$510,000.00	\$510,000.00	100.00%	0	0	0	\$1,254,617.00	100.00%		
OP 11	... (text about research and development)	\$1,020,000.00	\$1,020,000.00	100.00%	11	Subproyecto 11	\$510,000.00	\$510,000.00	100.00%	0	0	0	\$1,254,617.00	100.00%		
OP 12	... (text about research and development)	\$1,020,000.00	\$1,020,000.00	100.00%	12	Subproyecto 12	\$510,000.00	\$510,000.00	100.00%	0	0	0	\$1,254,617.00	100.00%		
OP 13	... (text about research and development)	\$1,020,000.00	\$1,020,000.00	100.00%	13	Subproyecto 13	\$510,000.00	\$510,000.00	100.00%	0	0	0	\$1,254,617.00	100.00%		
OP 14	... (text about research and development)	\$1,020,000.00	\$1,020,000.00	100.00%	14	Subproyecto 14	\$510,000.00	\$510,000.00	100.00%	0	0	0	\$1,254,617.00	100.00%		
OP 15	... (text about research and development)	\$1,020,000.00	\$1,020,000.00	100.00%	15	Subproyecto 15	\$510,000.00	\$510,000.00	100.00%	0	0	0	\$1,254,617.00	100.00%		
OP 16	... (text about research and development)	\$1,020,000.00	\$1,020,000.00	100.00%	16	Subproyecto 16	\$510,000.00	\$510,000.00	100.00%	0	0	0	\$1,254,617.00	100.00%		
OP 17	... (text about research and development)	\$1,020,000.00	\$1,020,000.00	100.00%	17	Subproyecto 17	\$510,000.00	\$510,000.00	100.00%	0	0	0	\$1,254,617.00	100.00%		
OP 18	... (text about research and development)	\$1,020,000.00	\$1,020,000.00	100.00%	18	Subproyecto 18	\$510,000.00	\$510,000.00	100.00%	0	0	0	\$1,254,617.00	100.00%		
OP 19	... (text about research and development)	\$1,020,000.00	\$1,020,000.00	100.00%	19	Subproyecto 19	\$510,000.00	\$510,000.00	100.00%	0	0	0	\$1,254,617.00	100.00%		
OP 20	... (text about research and development)	\$1,020,000.00	\$1,020,000.00	100.00%	20	Subproyecto 20	\$510,000.00	\$510,000.00	100.00%	0	0	0	\$1,254,617.00	100.00%		
OP 21	... (text about research and development)	\$1,020,000.00	\$1,020,000.00	100.00%	21	Subproyecto 21	\$510,000.00	\$510,000.00	100.00%	0	0	0	\$1,254,617.00	100.00%		
OP 22	... (text about research and development)	\$1,020,000.00	\$1,020,000.00	100.00%	22	Subproyecto 22	\$510,000.00	\$510,000.00	100.00%	0	0	0	\$1,254,617.00	100.00%		
OP 23	... (text about research and development)	\$1,020,000.00	\$1,020,000.00	100.00%	23	Subproyecto 23	\$510,000.00	\$510,000.00	100.00%	0	0	0	\$1,254,617.00	100.00%		
OP 24	... (text about research and development)	\$1,020,000.00	\$1,020,000.00	100.00%	24	Subproyecto 24	\$510,000.00	\$510,000.00	100.00%	0	0	0	\$1,254,617.00	100.00%		
OP 25	... (text about research and development)	\$1,020,000.00	\$1,020,000.00	100.00%	25	Subproyecto 25	\$510,000.00	\$510,000.00	100.00%	0	0	0	\$1,254,617.00	100.00%		
OP 26	... (text about research and development)	\$1,020,000.00	\$1,020,000.00	100.00%	26	Subproyecto 26	\$510,000.00	\$510,000.00	100.00%	0	0	0	\$1,254,617.00	100.00%		
OP 27	... (text about research and development)	\$1,020,000.00	\$1,020,000.00	100.00%	27	Subproyecto 27	\$510,000.00	\$510,000.00	100.00%	0	0	0	\$1,254,617.00	100.00%		
OP 28	... (text about research and development)	\$1,020,000.00	\$1,020,000.00	100.00%	28	Subproyecto 28	\$510,000.00	\$510,000.00	100.00%	0	0	0	\$1,254,617.00	100.00%		
OP 29	... (text about research and development)	\$1,020,000.00	\$1,020,000.00	100.00%	29	Subproyecto 29	\$510,000.00	\$510,000.00	100.00%	0	0	0	\$1,254,617.00	100.00%		
OP 30	... (text about research and development)	\$1,020,000.00	\$1,020,000.00	100.00%	30	Subproyecto 30	\$510,000.00	\$510,000.00	100.00%	0	0	0	\$1,254,617.00	100.00%		



19MSU0011T Universidad Autónoma de Nuevo León

Ejercicio Fiscal

2009

Trimestre 3

Proyecto PIFI-2009-19MSU0011T-16

Fortalecimiento de la DES ante el nuevo contexto educativo.

CUMPLIMIENTO DE METAS COMPROMISO

Clave MC	Metas Compromiso	Valores Originales		Valores Ajustados		Valores Alcanzados		Observaciones Institución	Observaciones SEP
		Número	Porcentaje	Número	Porcentaje	Número	Porcentaje		
Capacidad Académica									
PTC con adscripción al SNI o al SNC									
MC 1	En el 2009 PTC de los CA mantendrán la membresía en el SNI.	13	24.00%	13	24.00%	0	0.00%	se ha mantenido el número de PTC con nombramiento del SNI, seremos un profesor que	
Cuerpos Académicos Consolidados									
MC 2	El CA Desarrollo de Materiales Ambientales alcanzará el grado de CONSOLIDACIÓN para el 2009.	2	40.00%	2	40.00%	0	0.00%	El CA de Desarrollo de Materiales Ambientales sigue manteniendo el grado de consolidación.	
Cuerpos Académicos en Consolidación									
MC 3	El CA de Tecnología del Concreto continuará desarrollándose en el grado de EN CONSOLIDACIÓN.	2	40.00%	2	40.00%	0	0.00%	El CA de Tec. del Concreto alcanzó la consolidación.	
Cuerpos Académicos en Formación									
MC 4	El CA en formación Ciencias del Agua, Estructuras, Tránsito y Transporte, continuará desarrollándose.	2	40.00%	2	40.00%	0	0.00%		
Competitividad Académica									
PE que serán acreditados por organismos reconocidos por el COPAES									
MC 5	Número y porcentaje del PE Ingeniería Civil de licenciatura de buena calidad del total de la oferta educativa evaluable. Ingeniería Civil	1	100.00%	1	100.00%	0	0.00%		
Ponderación global de Avance:									

[Signature]
Rector

[Signature]
Contralor Interno

[Signature]
Responsable del Proyecto



INSTITUCIÓN DE FORTALECIMIENTO INSTITUCIONAL
 FORMARIO DE SEGUIMIENTO ACADÉMICO DE PROYECTOS PES

UNIVERSIDAD AUTÓNOMA DE BUENOS AIRES
 2018
 Fecha de Emisión: 3

Proyecto BPA1-2006-13M/2017-17
 Desarrollo de estrategias institucionales 2018-2019 de la FIME, para fortalecer la capacidad y competitividad académica y el clima de trabajo de las PE

Ciclo	Clase	Clase/Actividad	Monto Ejecutado	Monto Aprobado	% del Monto Ejecutado respecto al Aprobado	Cuota	Actividad	Monto Aprobado	% del Monto Aprobado ejecutado	Monto Ejecutado	% del Monto Ejecutado respecto al Aprobado	Monto Ejecutado	% del Monto Ejecutado respecto al Aprobado	Monto Ejecutado	% del Monto Ejecutado respecto al Aprobado	Monto Ejecutado	% del Monto Ejecutado respecto al Aprobado	Observaciones
OP 1	OP 1	OP 1 - Opciones de fortalecimiento de la gestión académica y de investigación en las PE del CAC-COEC y del COEP	540.000,00	1.050.000,00	51,43%	1	1- Fortalecimiento de la gestión académica y de investigación en las PE del CAC-COEC y del COEP	540.000,00	51,43%	279.000,00	51,43%	279.000,00	51,43%	279.000,00	51,43%	279.000,00	51,43%	
OP 2	OP 2	OP 2 - Programa de competitividad de las PE de la Universidad	17.207.575,92	13.345.384,96	48,98%	2	2- Fortalecimiento de la competitividad académica y de investigación en las PE de la Universidad	13.345.384,96	48,98%	6.512.712,20	48,98%	6.512.712,20	48,98%	6.512.712,20	48,98%	6.512.712,20	48,98%	
OP 3	OP 3	OP 3 - Opciones de fortalecimiento de la gestión académica y de investigación en las PE del CAC-COEC y del COEP	1.000.000,00	990.000,00	99,00%	3	3- Fortalecimiento de la gestión académica y de investigación en las PE del CAC-COEC y del COEP	990.000,00	99,00%	990.000,00	99,00%	990.000,00	99,00%	990.000,00	99,00%	990.000,00	99,00%	
TOTAL			7.177.118,92	7.177.118,92	100,00%			7.177.118,92	100,00%	3.581.712,20	50,05%	3.581.712,20	50,05%	3.581.712,20	50,05%	3.581.712,20	50,05%	

[Signature]
 Responsable de Proyecto

[Signature]
 Coordinador de Proyecto

19MSU0011T Universidad Autónoma de Nuevo León

Ejercicio Fiscal

2009

Trimestre

3

Proyecto PIFI-2009-19MSU0011T-17

Desarrollo estratégico Institucional 2008-2009 de la FIME, para fortalecer la capacidad y competitividad académica y el cierre de brechas de los PE.

CUMPLIMIENTO DE METAS COMPROMISO

Clave MC	Metas Compromiso	Valores Originales		Valores Ajustados		Valores Alcanzados		Observaciones Institución	Observaciones SEP
		Número	Porcentaje	Número	Porcentaje	Número	Porcentaje		
PTC con Dictado									
MC 1	Incrementar el número y % de PTC con dictado	108	30.00%	108	30.00%	105	28.00%	el porcentaje alcanzado se calculó en base a 377 PTC que alcanzamos en el 2009 y no en los	
PTC con Perfil deseable reconocido por el PROMEP-SES									
MC 2	Incrementar el Número y % de PTC con Perfil PROMEP	176	49.00%	144	38.00%	156	41.00%	Meta ajustada alcanzada, no así la original	
PTC con adscripción al SNI o al SNC									
MC 3	Incrementar el número y % de PTC con SNI	64	18.00%	64	18.00%	61	17.00%		
Cuerpos Académicos Consolidados									
MC 4	Incrementar el número de CA consolidados: CASEP	7	44.00%	6	38.00%	4	20.00%	En la convocatoria de Septiembre de 2010 el CA de Procesamiento de aleaciones metálicas está	
Cuerpos Académicos en Consolidación									
MC 5	Incrementar el número de CA en Consolidación: AUV	3	19.00%	4	25.00%	5	25.00%	En la convocatoria de Sept. el nuevo cuerpo de Logística y cadena de Suministro está aplicando	
Originalidad Académica									
PE que se actualizarán incorporando elementos de enfoques centrados en el estudiante o en el aprendizaje									
MC 6	Número y % de PE con currículo flexible: IMA, IEC, IEA, IMF, IMT, IAS, IMCT	7	70.00%	10	100.00%	10	100.00%	Meta cumplida	
PE que serán acreditados por organismos reconocidos por el COPAES									
MC 7	Número y % de PE que serán acreditados por organismos reconocidos por el COPAES: IMA, IMA, IAS, IEC, IEA, IMT, IMF	1	10.00%	1	10.00%	7	87.00%	En Octubre 25 y 26 tenemos programada la visita de CACEI para que acredite el programa de Ingeniería en Mecatrónica y las carreras de IMA,	
PE de licenciatura y TSU de buena calidad del total de la oferta educativa evaluable									
MC 8	Número y % de PE de licenciatura y TSU de buena calidad del total de la oferta educativa evaluable: IMA, IMA, IAS, IEC, IEA, IMT, IMF	8	100.00%	8	100.00%	7	88.00%	El 29 y 30 de Septiembre CIES evaluará el programa de Ingeniería en Mecatrónica y con ello esperamos cumplir la meta	
Tasa de egreso por cohorte para PE de licenciatura									



19MSU0011T Universidad Autónoma de Nuevo León

Ejercicio Fiscal:

2009

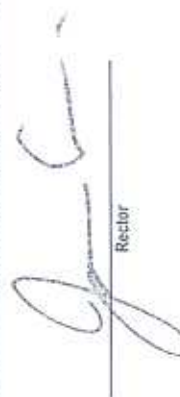
Trimestre: 3


Proyecto PIFI-2009-19MSU0011T-17

Desarrollo estratégico institucional 2008-2009 de la FIME, para fortalecer la capacidad y competitividad académica y el cierre de brechas de los PE.

CUMPLIMIENTO DE METAS COMPROMISO

Clave MC	Metas Compromiso	Valores Originales		Valores Ajustados		Valores Alcanzados		Observaciones Institución	Observaciones SEP
		Número	Porcentaje	Número	Porcentaje	Número	Porcentaje		
MC 9	Mejorar la Tasa de Egreso por cohorte para PE de licenciatura, 25% en el 2009	670	30.00%	670	30.00%	480	19.00%	al terminar el semestre de Agosto-Diciembre egresan más alumnos y esperamos cumplir ma	
Tasa de titulación por cohorte para PE de licenciatura									
MC 10	Mejorar la Tasa de titulación por cohorte para PE de licenciatura, 20% en el 2009	559	25.00%	559	25.00%	450	18.00%	al terminar Diciembre esperamos cumplir con la meta	
Ponderación global de Avance:									
		70.00%							


Rector


Contralor Interno


Responsable del Proyecto



Código	Descripción Proyecto	Monto Solicitado	Monto Asignado	% de Interés Asignado (Porcentaje Solicitado)	Clase	Activación	Monto Solicitado	Monto Asignado	% de Interés Asignado (Porcentaje Solicitado)	Vista Previa	Vista Previa	Vista Previa	Vista Previa	% de Interés Asignado (Porcentaje Solicitado)	Vista Previa	Vista Previa	Vista Previa	Vista Previa	Vista Previa	
OP-2	Revisión de calidad e impacto de los servicios a los estudiantes	\$250,000.00	\$250,000.00	100.00%	2	2.1. Mejora de la calidad de los servicios a los estudiantes a través de la implementación de procesos de mejora continua.	\$250,000.00	\$250,000.00	100.00%	48	48	48	48	100.00%	\$250,000.00	\$250,000.00	100.00%	100.00%		
OP-3	Mejora de los servicios de atención a los estudiantes internacionales	\$200,000.00	\$200,000.00	100.00%	3	3.1. Mejora de los servicios de atención a los estudiantes internacionales a través de la implementación de procesos de mejora continua.	\$200,000.00	\$200,000.00	100.00%	48	48	48	48	100.00%	\$200,000.00	\$200,000.00	100.00%	100.00%		
OP-4	Mejora de los servicios de atención a los estudiantes extranjeros	\$200,000.00	\$200,000.00	100.00%	4	4.1. Mejora de los servicios de atención a los estudiantes extranjeros a través de la implementación de procesos de mejora continua.	\$200,000.00	\$200,000.00	100.00%	48	48	48	48	100.00%	\$200,000.00	\$200,000.00	100.00%	100.00%		
		\$194,000.00	\$194,000.00	100.00%			\$194,000.00	\$194,000.00	100.00%	144	144	144	144	100.00%	\$194,000.00	\$194,000.00	100.00%	100.00%		

[Handwritten signature]

[Handwritten signature]

[Handwritten signature]



19MSU0011T Universidad Autónoma de Nuevo León

Ejercicio Fiscal

2009

Trimestre 3

Proyecto PIFI/2009-19MSU0011T-18

Mejorar la consolidación de los CA, la atención a estudiantes del pregrado y posgrado, la calidad de los PE y el fortalecimiento del perfil del profesorado.

CUMPLIMIENTO DE METAS COMPROMISO

Clave MC	Metas Compromiso	Valores Originales		Valores Ajustados		Valores Alcanzados		Observaciones Institución	Observaciones SEP	
		Número	Porcentaje	Número	Porcentaje	Número	Porcentaje			
PTC que imparte tutoría										
MC 1	PTC que participan en el programa de tutorías	225	100.00%	225	100.00%	268	100.00%			
Completividad Alumnos										
PE que alcanzarán el nivel 1 los CIEES										
MC 2	Número y % de PE que alcanzarán el nivel 1 de los CIEES: Médico cirujano y partero y Químico clínico biólogo	2	100.00%	2	100.00%	2	100.00%			
PE que serán acreditados por organismos reconocidos por el COPAES										
MC 3	PE que serán acreditados por organismos reconocidos por el COPAES: Médico cirujano y partero y Químico clínico biólogo	2	100.00%	2	100.00%	2	100.00%			
PE de posgrado que lograrán al PNP SEP-CONACYT										
MC 4	PE que permanecerán en el PNP SEP-CONACYT: Especializaciones en: Anatomía patológica, Cirugía General, Dermatología, Ginecología y obstetricia, Medicina interna, Oftalmología, Ortopedia y traumatología, Otorrinolaringología y cirugía de cabeza y cuello, Pediatría, Radiología, Urología, Alergia e inmunología clínica, Biología de la reproducción humana, Cirugía plástica y reconstructiva, Gastroenterología, Hematología clínica, Neonatología, Neumología interna y Neonatología y Reumatología e inmunología clínica	19	95.00%	21	100.00%	0	0.00%			
Ponderación global de Avance:		87.00%								



19MSU0011T Universidad Autónoma de Nuevo León

Ejercicio Fiscal 2009 Trimestre 3

Proyecto PIFI-2009-19MSU0011T-16
 Mejorar la consolidación de los CA, la atención a estudiantes del pregrado y posgrado, la calidad de los PE y el fortalecimiento del perfil del profesorado.

CUMPLIMIENTO DE METAS COMPROMISO

Clave MD	Metas Compromiso	Valores Originales		Valores Ajustados		Valores Alcanzados		Observaciones Institución	Observaciones SEP
		Número	Porcentaje	Número	Porcentaje	Número	Porcentaje		
	<p>Rector </p> <p>Comando Interno </p> <p>Responsable del Proyecto </p>								



Cuenta Contable	Detalle Proyecto	Monto Inicial	Monto Actual	% del Monto Autorizado	Cuenta	Montos	Monto Autorizado	% del Monto Autorizado	Valor Ejercido	% del Monto Ejercido	Valor Ejercido	% del Monto Ejercido	Operaciones Variadas	Distribución por
221	Materia de grado de licenciados de la Escuela de Administración	\$1,420,200.00	\$1,420,200.00	100.00%	1.1. Planeación de nivel de licenciatura del CA de Administración del CA de Matemática y Producción Animal (PFI) del CA de CAE y CAEJC	1.1. Planeación de nivel de licenciatura del CA de Matemática y Producción Animal (PFI) del CA de CAE y CAEJC	\$1,420,200.00	100.00%	\$1,420,200.00	100.00%	\$1,420,200.00	100.00%		
222	Materia de grado de licenciados de la Escuela de Administración	\$1,420,200.00	\$1,420,200.00	100.00%	1.2. Planeación de trabajo de licenciatura del CA de Matemática y Producción Animal (PFI) del CA de CAE y CAEJC	1.2. Planeación de trabajo de licenciatura del CA de Matemática y Producción Animal (PFI) del CA de CAE y CAEJC	\$1,420,200.00	100.00%	\$1,420,200.00	100.00%	\$1,420,200.00	100.00%		
223	Materia de grado de licenciados de la Escuela de Administración	\$1,420,200.00	\$1,420,200.00	100.00%	1.3. Planeación de trabajo de licenciatura del CA de Matemática y Producción Animal (PFI) del CA de CAE y CAEJC	1.3. Planeación de trabajo de licenciatura del CA de Matemática y Producción Animal (PFI) del CA de CAE y CAEJC	\$1,420,200.00	100.00%	\$1,420,200.00	100.00%	\$1,420,200.00	100.00%		
		\$4,260,600.00	\$4,260,600.00	100.00%			\$4,260,600.00	100.00%	\$4,260,600.00	100.00%	\$4,260,600.00	100.00%		
		\$4,260,600.00	\$4,260,600.00	100.00%			\$4,260,600.00	100.00%	\$4,260,600.00	100.00%	\$4,260,600.00	100.00%		



Responsable del Proyecto



Responsable del Proyecto



19MSU0011T Universidad Autónoma de Nuevo León

Ejercicio Fiscal: 2009 Trimestre: 3

Proyecto PIFI-2009-19MSU0011T-19 Fortalecimiento en la calidad de la capacidad y competitividad académica de la DES.

CUMPLIMIENTO DE METAS COMPROMISO

Clave MC	Metas Compromiso	Valores Originales		Valores Ajustados		Valores Alcanzados		Observaciones Institución	Observaciones SEP		
		Número	Porcentaje	Número	Porcentaje	Número	Porcentaje				
MC 1	Fortalecer el Cuerpo Académico de Patobiología (consolidado)	3	100.00%	1	33.00%	0	0.00%				
Cuerpos Académicos Consolidados											
MC 2	Fortalecer el nivel de en consolidación del Cuerpo Académico de Nutrición y Producción Animal	1	33.00%	1	33.00%	0	0.00%				
Cuerpos Académicos en Consolidación											
MC 3	Fortalecer el cuerpo académico de Medicina Veterinaria Preventiva (en formación)	1	33.00%	1	33.00%	0	0.00%				
Cuerpos Académicos en Formación											
Ponderación global de Avances											
		0.00%									

[Signature]
Rector

[Signature]
Contralor Interno

[Signature]
Responsable del Proyecto



DIRECCIÓN DE FORTALECIMIENTO INSTITUCIONAL

FORMATO 2- SEGUIMIENTO DE PROYECTOS PIFI



19MSU0011T Universidad Autónoma de Nuevo León
 Ejercicio Fiscal: 2009 Trimestre: 3
 Proyecto: PIFI/2009-19MSU0011T-20
 Consolidación de la competitividad y capacidad académica de la DES.

CUMPLIMIENTO DE METAS COMPROMISO

Clave MC	Meta Compromiso	Valores Originales		Valores Actualizados		Valores Alcanzados		Observaciones Institución	Observaciones SEP	
		Número	Porcentaje	Número	Porcentaje	Número	Porcentaje			
MC 1	PE que evaluarán los CIEES: Maestría en Odontología Avanzada que no ha sido evaluada)	1	100.00%	1	100.00%	0	0.00%			
PE de posgrado que evaluarán los CIEES										
Tasa de egreso por cohorte para PE de licenciatura										
MC 2	Mejorar la Tasa de egreso por cohorte generacional	82	41.00%	82	41.00%	82	41.00%			
Tasa de titulación por cohorte para PE de licenciatura										
MC 3	Mejorar la Tasa de titulación por cohorte para el PE de Licenciatura	180	90.00%	180	90.00%	180	90.00%			
Ponderación Global de Avance:						44.00%				



 Rector



 Responsable del Proyecto



DIRECCIÓN DE FORTALECIMIENTO INSTITUCIONAL
 FORMATO 1 - SEGUIMIENTO ACADÉMICO DE PROYECTOS PFI

YNEI00117 Universidad Autónoma de Nuevo León
 Servicio Fiscal 2018 3
 Fecha: 2018-10-26 11:21
 Asignación PFI 2009-194200117-21
 Fortalecimiento de la oferta académica y seguimiento de la calidad de la oferta educativa.

Clave Proyecto	Código Proyecto	Monto Solicitado	Monto Aprobado	% del Monto Aprobado respecto del presupuesto	Clave	Actividad	Monto Solicitado	Monto Aprobado	% del Monto Aprobado respecto del presupuesto	Valor Proyecto	Valor Aprobado	% del Avance	Monto Ejecutado	% del Monto Ejecutado	Observaciones	Observaciones PFI	Observaciones PFI		
CFP	200919420011721	1337 200.00	5990 442.00	300.00%	21	Desarrollo de ODS incorporando a los docentes y estudiantes de la Facultad de Ingeniería	\$17 500.00	\$41 535.00	41.10%			100.00%	\$76 817.00	91.00%					
					24	Lograr en el 2018 la incorporación de los ODS en el desarrollo de las actividades académicas de los cursos de la licenciatura de Ingeniería	\$10 000.00	\$15 247.00	91.00%			100.00%	\$60 647.00	87.00%					
Subtotal OF 2																			
														100.00%	\$441 779.00	89.00%			161.50%

Proyecto PAI: 2009-198200111-21
 Fortalecimiento de la planta académica y aseguramiento de la calidad de la oferta educativa.

Ciclo Lectivo	Origen del Proyecto	Monto Solicitado	Monto Aprobado	% del Monto Aprobado respecto del Solicitado	Fecha	Noticia	Monto Multivoto	Monto Aprobado	% del Monto Aprobado del total	Monto Asignado	% del Asignado	Monto Ejecutado	% del Ejecutado	Monto Ejecutado	% del Ejecutado	Observaciones
2012	Manejo de recursos de asignación de los recursos que respaldan en los resultados académicos.	\$1,131,000.00	\$1,131,367.50	100.00%	31/10/2012	Noticia por el 2009 de los resultados académicos, donde se menciona el rubro de recursos de fortalecimiento de la planta académica.	\$482,000.00	\$482,558.50	100.00%	\$482,558.50	100.00%	\$482,558.50	100.00%	\$482,558.50	100.00%	Se asigna a los docentes para el desarrollo de actividades de capacitación en el campo de la pedagogía y la investigación de la enseñanza de la matemática y la física. Se ejecutó el 100% de los recursos asignados para el desarrollo de las actividades de capacitación y la investigación de la enseñanza de la matemática y la física.
2013																
2014																
2015																
2016																
2017																
2018																
2019																
2020																
2021																
2022																
2023																
2024																
2025																
2026																
2027																
2028																
2029																
2030																
2031																
2032																
2033																
2034																
2035																
2036																
2037																
2038																
2039																
2040																
2041																
2042																
2043																
2044																
2045																
2046																
2047																
2048																
2049																
2050																
2051																
2052																
2053																
2054																
2055																
2056																
2057																
2058																
2059																
2060																
2061																
2062																
2063																
2064																
2065																
2066																
2067																
2068																
2069																
2070																
2071																
2072																
2073																
2074																
2075																
2076																
2077																
2078																
2079																
2080																
2081																
2082																
2083																
2084																
2085																
2086																
2087																
2088																
2089																
2090																
2091																
2092																
2093																
2094																
2095																
2096																
2097																
2098																
2099																
2100																



19MSU0011T Universidad Autónoma de Nuevo León

Ejercicio Fiscal

2009

Trimestre

3

Proyecto PIFI-2009-19MSU0011T-21

Fortalecimiento de la planta académica y aseguramiento de la calidad de la oferta educativa.

CUMPLIMIENTO DE METAS COMPROMISO

Clave MC	Metas Compromiso	Valores Originales		Valores Ajustados		Valores Alcanzados		Observaciones Institución	Observaciones SEP
		Número	Porcentaje	Número	Porcentaje	Número	Porcentaje		
Capacidad Académica									
PTC con Maestría									
MC 1	Lograr que 18 PTC tengan grado de maestría	17	61.00%	20	67.00%	24	73.00%	Se logró rebasar los valores alcanzados, debido	
PTC con Doctorado									
MC 2	Contar con 5 PTC miembros de CAs con grado de doctor	11	39.00%	11	37.00%	11	32.00%	Se alcanzó la meta de contar con 11 doctores, estamos en espera de la obtención del título de	
PTC con Perfil deseable reconocido por el PROMEP-SES									
MC 3	Que 15 PTC obtengan el perfil deseable reconocido por el PROMEP-SES	18	68.00%	18	60.00%	16	42.00%	En la última convocatoria 2 PTC lograron obtener su reconocimiento a perfil PROMEP, sin embargo	
PTC con adscripción al SNI o al SNC									
MC 4	Lograr la adscripción de tres profesores al SNI	6	21.00%	6	20.00%	3	10.00%	Aplicaron 4 docentes para ingresar al Sistema	
Competividad Académica									
PE con currículo flexible									
MC 5	Número de PE con currículo flexible: Licenciatura en Ciencias del Ejercicio	1	100.00%	1	100.00%	1	100.00%	Para Enero 2011 iniciará el programa de Licenciado en Ciencias del Ejercicio con un	
PE que se actualizarán incorporando elementos de enfoques centrados en el estudiante o en el aprendizaje									
MC 6	Número de PE que actualizarán incorporando elementos de enfoques centrados en el estudiante o en el aprendizaje: Lic. en Ciencias del Ejercicio	1	100.00%	1	100.00%	1	100.00%	Para Enero de 2011 estará operando el programa de Licenciado en Ciencias del Ejercicio el cual tendrá enfoques centrados en el aprendizaje	
PE que alcanzarán el nivel 1 los CIEES									
MC 7	Número de PE que alcanzarán el nivel 1 de CIEES: Licenciatura en Ciencias del Ejercicio y mantendrá la acreditación del mismo.	1	100.00%	1	100.00%	1	100.00%	El programa actual cuenta con nivel 1 de CIEES, para el próximo año se buscará la evaluación del nuevo programa de licenciatura ya que tendrá un	
PE que serán acreditados por organismos reconocidos por el COPAES									
MC 8	Número de PE que serán acreditados por organismos reconocidos por el COPAES: Lic. en Ciencias del Ejercicio	1	100.00%	1	100.00%	1	100.00%	El programa actual está acreditado por el COMACAF, organismo reconocido por el COPAES, hasta el 2012.	
Matrícula atendida en PE de Lic. y TSU de calidad del total asociada a los PE evaluables									



19MSU0011T Universidad Autónoma de Nuevo León

Ejercicio Fiscal

2009

Trimestre

3

Proyecto PIFI-2009-19MSU0011T-21

Fortalecimiento de la planta académica y aseguramiento de la calidad de la oferta educativa.

CUMPLIMIENTO DE METAS COMPROMISO

Clave MC	Metas Compromiso	Valores Originales		Valores Ajustados		Valores Alcanzados		Observaciones Institución	Observaciones SEP
		Número	Porcentaje	Número	Porcentaje	Número	Porcentaje		
MC 9	Número de matrícula alcanzada en PE de licenciatura de buena calidad del total asociada a los PE evaluables: Lic. en Ciencias del Ejercicio.	1	100.00%	1	100.00%	1	100.00%	Ya que el programa educativo cuenta con nivel 1 de CIESS y acreditado por COMACAF, el total de la matrícula es atendida con buena calidad.	
Tasa de egreso por cohorte para PE de licenciatura									
MC 10	Lograr que la tasa de egreso del PE de licenciatura se incremente a un 60%	120	63.00%	162	84.00%	90	42.00%	En el año 2009 tuvimos un 42.31% de eficiencia terminal y en el 2008 un 47.55%, hay mucho que	
Tasa de titulación por cohorte para PE de licenciatura									
MC 11	Lograr que la tasa de titulación por cohorte para el PE de licenciatura alcance un 25%	80	28.00%	80	31.00%	39	20.00%	Aun y que se han llevado a cabo estrategias para elevar el índice de titulación no se ha podido.	
Ponderación global de Avance:		69.00%							

[Signature]
Rector

[Signature]

[Signature]
Responsable del Proyecto



1985/00117 Universidad Autónoma de Buenos Aires
 Ejercicio Fiscal 2009
 Fomente 1
 Proyecto PFI 1985/00117-22
 Fomentar la integración de la capacitación y competitividad académica

Código Proyecto	Objetivo Proyecto	Monto Subvenc.	Monto Aprobado	% del Monto Aprobado respecto del presupuesto	Cuarto	Horas	Monto Subvenc.	Monto Aprobado	% del Monto Aprobado respecto del presupuesto	Valor Presupuesto	Valor Aprobado	% del Monto Aprobado	Monto Intereso	% del Monto Intereso	Contribución Monto del Intereso	Transferencia Interesado	Distribución (CP)
CP 1	1) Fomentar el PFI de programas reconocidos por el Programa Nacional de Fomento de Calidad	5.000.000,00	5.000.000,00	100,00%	1	1.200 horas de programación de la Maestría en Gestión de la Calidad (MAGC) y 1.800 horas de la Maestría en Gestión de la Calidad (MAGC) en el primer semestre de 2009 y 2.700 horas de la Maestría en Gestión de la Calidad (MAGC) en el segundo semestre de 2009.	390.000,00	390.000,00	100,00%	3	3	100,00%	390.000,00	100,00%	390.000,00		
CP 2	2) Ejecutar el Programa de Creación de la Comisión Académica de Fomento y el Fortalecimiento de la Plata Académica que se plantea a los docentes que se desempeñan en el PFI y en el PFI.	1.170.000,00	1.170.000,00	100,00%	2	3.000 horas de capacitación en la 4.ª C.A.F. Fomentada la formación de docentes de la comisión académica de Fomento y el Fortalecimiento de la Plata Académica que se plantea a los docentes que se desempeñan en el PFI y en el PFI.	1.170.000,00	1.170.000,00	100,00%	4	4	100,00%	1.170.000,00	100,00%	1.170.000,00		
CP 3	3) Mejorar el desempeño académico de los estudiantes a través de la Lucha por la Calidad y la competitividad de los docentes que se desempeñan en el PFI.	1.100.000,00	1.100.000,00	100,00%	3	3.000 horas de capacitación en la 4.ª C.A.F. Fomentada la formación de docentes de la comisión académica de Fomento y el Fortalecimiento de la Plata Académica que se plantea a los docentes que se desempeñan en el PFI y en el PFI.	1.100.000,00	1.100.000,00	100,00%	6	6	100,00%	1.100.000,00	100,00%	1.100.000,00		
		7.370.000,00	7.370.000,00	100,00%			1.060.000,00	1.060.000,00	100,00%	13	13	100,00%	3.660.000,00	100,00%	3.660.000,00		

Responsable de Proyecto



19MSU0011T Universidad Autónoma de Nuevo León

Ejercicio Fiscal

2009


Trimestre 3

Proyecto PIFI-2009-19MSU0011T-22

Fortalecimiento Integral de la capacidad y competitividad académica.

CUMPLIMIENTO DE METAS COMPROMISO

Clave MC	Metas Compromiso	Valores Originales		Valores Ajustados		Valores Alcanzados		Observaciones Institución	Observaciones SEP
		Número	Porcentaje	Número	Porcentaje	Número	Porcentaje		
Capacidad Académica									
PTC con Perfil deseable reconocido por el PROMEP-SES									
MC 1	Profesores perfil promedio	19	29.00%	26	48.00%	25	46.00%		
Cuerpos Académicos en Formación									
MC 2	Consolidación de Cas en Formación, Género, Psicoanálisis y Modelos de Intervención Educativa Psico-psicología Psicología del aprendizaje en la solución de problemas Psicología de la salud	3	38.00%	1	20.00%	1	20.00%		
Competitividad Académica									
PE de posgrado que ingresarán al PNP-SEP-CONACYT									
MC 3	PE reconocidos dentro del PNP: Maestría en Ciencias con especialidad en Cognición y Educación (PNP), en Psicología de la Salud (PNP) y Doctorado en Psicología (PNP)	3	50.00%	4	50.00%	4	50.00%		
Tasa de titulación por cohorte para PE de licenciatura									
MC 4	Mejorar la Tasa de titulación por cohorte para PE de licenciatura en Psicología	400	87.00%	470	100.00%	253	58.00%		
Ponderación global de Avance:		40.00%							


Rector


Responsable del Proyecto



DIRECCIÓN DE FORTALECIMIENTO INSTITUCIONAL

FORMATO 1. SEGUIMIENTO ACADÉMICO DE PROYECTOS PDI

UNIVERSIDAD AUTÓNOMA DE NUEVO LEÓN
Sistema Fiscal

Trimestre 1

Proyecto 1993/2015 UNCL09117-33
Fortalecimiento de la capacidad académica y mejora de la competitividad académica de la FADUN
Ejercicio Fiscal 2008

Cuarto Cuatrimestre	Cuadro Participar	Monte Disponible	Monte Aprobado	% del Monte Aprobado respecto al total disponible	Cuarto	Resumen	Monte Solicitado	Monte Aprobado	% del Monte Aprobado respecto al solicitado	Cuarto Proposición	Monte Disponible	% del Monte Disponible	Monte Ejecutado	% del Monto Ejecutado	Diferencia entre Monto Disponible
CP Apoyos con Vot. CA y subprograma de Apoyos de actividades de FADUN	52,296,433.25	11,111,145.00	107,300.00	71.00%	1	1) Realizar en la modalidad de gestión de recursos en la modalidad de recursos de programación de proyectos de investigación y de actividades de capacitación con personal académico y de administrativos.	800,000.00	107,300.00	71.00%	X	310,000.00	12.5%	310,000.00	12.5%	
			554,146.00	17.93%	4	1.2) 100% de las CA de Apoyos de actividades de capacitación para el personal académico de la FADUN, que se ejecute en el ejercicio de 2008 y 2009, en el subprograma de Apoyos de actividades de capacitación con personal académico y de administrativos.	1,511,844.00	554,146.00	17.93%	4	3,041,196.76	100.00%	3,041,196.76	100.00%	
			2,170,333.25	17.29%	2	1.3) Apoyos de actividades de capacitación para el personal académico de la FADUN, que se ejecute en el ejercicio de 2008 y 2009, en el subprograma de Apoyos de actividades de capacitación con personal académico y de administrativos.	3,175,333.25	2,170,333.25	17.29%	2	5,512,530.00	100.00%	5,512,530.00	100.00%	
			11,111,145.00	71.00%	3	2.3) Apoyos de actividades de capacitación para el personal académico de la FADUN, que se ejecute en el ejercicio de 2008 y 2009, en el subprograma de Apoyos de actividades de capacitación con personal académico y de administrativos.	8,436,452.25	11,111,145.00	71.00%	3	11,513,676.00	100.00%	11,513,676.00	100.00%	
			60,433.25	71.00%	2	2.2) Apoyos de actividades de capacitación para el personal académico de la FADUN, que se ejecute en el ejercicio de 2008 y 2009, en el subprograma de Apoyos de actividades de capacitación con personal académico y de administrativos.	1,111,145.00	60,433.25	71.00%	2	850,751.76	49.50%	850,751.76	49.50%	
			11,111,145.00	71.00%	3		1,111,145.00	11,111,145.00	71.00%	3	15,513,427.76	100.00%	15,513,427.76	100.00%	
			11,111,145.00	71.00%	3		1,111,145.00	11,111,145.00	71.00%	3	15,513,427.76	100.00%	15,513,427.76	100.00%	
			11,111,145.00	71.00%	3		1,111,145.00	11,111,145.00	71.00%	3	15,513,427.76	100.00%	15,513,427.76	100.00%	
			11,111,145.00	71.00%	3		1,111,145.00	11,111,145.00	71.00%	3	15,513,427.76	100.00%	15,513,427.76	100.00%	
			11,111,145.00	71.00%	3		1,111,145.00	11,111,145.00	71.00%	3	15,513,427.76	100.00%	15,513,427.76	100.00%	
			11,111,145.00	71.00%	3		1,111,145.00	11,111,145.00	71.00%	3	15,513,427.76	100.00%	15,513,427.76	100.00%	
			11,111,145.00	71.00%	3		1,111,145.00	11,111,145.00	71.00%	3	15,513,427.76	100.00%	15,513,427.76	100.00%	
			11,111,145.00	71.00%	3		1,111,145.00	11,111,145.00	71.00%	3	15,513,427.76	100.00%	15,513,427.76	100.00%	

[Handwritten Signature]
Responsable del Proyecto



19MSU0011T Universidad Autónoma de Nuevo León

Ejercicio Fiscal 2009 Trimestre 3

Proyecto PIFI-2009-19MSU0011T-23 Fortalecimiento de la capacidad académica y mejora de la competitividad académica de la FasPyN.

CUMPLIMIENTO DE METAS COMPROMISO

Clave MC	Metas Compromiso	Valores Originales		Valores Ajustados		Valores Alcanzados		Observaciones Institución	Observaciones SEP
		Número	Porcentaje	Número	Porcentaje	Número	Porcentaje		
PTC con Maestría									
MC 1	Llegar que el 50% de los PTC cuenten con el grado preferente (Maestría)	21	48.00%	16	36.00%	31	66.00%	13 (41.9% de los 31 PTC que tienen grado de Maestría cursan actualmente algún programa de	
PTC con Perfil deseable reconocido por el PROMEP-SES									
MC 2	El 52 % de los PTC contarán con el Perfil PROMEP	32	68.00%	30	65.00%	30	100.00%	se alcanza la meta establecida en el proyecto gracias a las políticas de la dependencia, de la	
PTC con adscripción al SNI o al SNC									
MC 3	Cuatro PTC ingresarán al SNI	6	13.00%	6	13.00%	5	83.00%		
Cuerpos Académicos en Consolidación									
MC 4	Alcanzar dos cuerpos académicos en consolidación: Oresidad y Enfermedades relacionadas y Salud y Nutrición Poblacional	2	40.00%	3	60.00%	2	50.00%	dos de los Cuerpos Académicos dictaminados como en formación se someterán a evaluación en la convocatoria 2010, se estima que los	
Competitividad Académica									
Tasa de egreso por cohorte para PE de licenciatura									
MC 5	Mejorar la tasa de titulación del 75% en el 2008, lo que representa 154 alumnos titulados	154	100.00%	154	100.00%	168	82.00%		
Participación global de Avance:		0.00%							

[Signature]
Rector

[Signature]
Coordinador Interno

[Signature]
Responsable del Proyecto



198320311 Universidad Autónoma de Nuevo León

Exercion Fiscal 2009 Trimestre 3

Proyecto APP1 2009-198320311-24
Servicios de la salud y de la investigación educativa de la Facultad de Trabajo Social y Desarrollo Humano

DIRECCIÓN DE FORTALECIMIENTO INSTITUCIONAL

FORMATO I. SEGUIMIENTO ACADÉMICO DE PROYECTOS PFI

Fecha Cuatrimestre	Cuadrimestre	Montos Aprobados	Montos Aplicados	% del Monto Aprobado en Cuadrimestre	Montos Aprobados en Total	% del Monto Aprobado en Total	Montos Aplicados en Total	% del Monto Aprobado en Total	Montos Pendientes	% del Monto Pendiente	Montos Aprobados en el Trimestre	% del Monto Aprobado en el Trimestre	Montos Aplicados en el Trimestre	% del Monto Aplicado en el Trimestre	Montos Pendientes en el Trimestre	% del Monto Pendiente en el Trimestre	Disponible en el BPO
		\$ 2,248,193.00	\$ 1,607,000.00	71.48%	\$ 2,248,193.00	71.48%	\$ 1,607,000.00	71.48%	\$ 641,193.00	28.52%	\$ 1,607,000.00	71.48%	\$ 1,607,000.00	71.48%	\$ 641,193.00	28.52%	
		\$ 133,000.00	\$ 133,000.00	100.00%	\$ 133,000.00	100.00%	\$ 133,000.00	100.00%	\$ 0.00	0.00%	\$ 133,000.00	100.00%	\$ 133,000.00	100.00%	\$ 0.00	0.00%	
		\$ 2,381,193.00	\$ 1,740,000.00	73.08%	\$ 2,381,193.00	73.08%	\$ 1,740,000.00	73.08%	\$ 641,193.00	26.92%	\$ 1,740,000.00	73.08%	\$ 1,740,000.00	73.08%	\$ 641,193.00	26.92%	

[Handwritten signature]
Responsable del Proyecto

[Handwritten signature]
Responsable del BPO

[Handwritten signature]
Revisor

19MSU0011T Universidad Autónoma de Nuevo León
 Ejercicio Fiscal: 2009 Trimestre: 3

Proyecto PIFI-2009-19MSU0011T-24
 Desarrollo de la calidad y de la Innovación educativa de la Facultad de Trabajo Social y Desarrollo Humano.

CUMPLIMIENTO DE METAS COMPROMISO

Clave MO	Metas Compromiso	Valores Originales		Valores Ajustados		Valores Alcanzados		Observaciones Institución	Observaciones SEP
		Número	Porcentaje	Número	Porcentaje	Número	Porcentaje		
PTC con Perfil deseable reconocido por el PROMEP-SES									
MC 1	Número de PTC con PROMEP	43	98.00%	37	86.00%	23	60.00%		
PTC con adscripción al SNI o al SNC									
MC 2	Número de PTC con SNI	14	32.00%	14	32.00%	11	79.00%		
Cuerpos Académicos Consolidados									
MC 3	Consolidar CA "Políticas sociales y el CA de "Desarrollo Humano"	2	50.00%	2	50.00%	2	50.00%		
Oportunidad Académica									
PE con estudios de factibilidad para buscar su pertinencia									
MC 4	Número (1) y % (100%) de PE (Lic en Trabajo Social y Desarrollo Humano) con estudios de factibilidad para buscar su pertinencia	1	100.00%	1	100.00%	1	100.00%		
PE con currículo flexible									
MC 5	Número (1) y % (100%) de PE (Licenciatura en Trabajo Social y Desarrollo Humano) con currículum flexible	1	100.00%	1	100.00%	1	100.00%		
PE de licenciatura y TSU de buena calidad del total de la oferta educativa evaluable									
MC 6	PE de licenciatura de buena calidad (Trabajo social y Desarrollo Humano)	1	100.00%	1	100.00%	1	100.00%		
Matrícula atendida en PE de Lic. y TSU de calidad del total asociada a los PE evaluables									
MC 7	Número y % de matrícula atendidos en PE de buena calidad de licenciatura	750	100.00%	878	100.00%	699	100.00%		
PE de posgrado que ingresarán al PNP SEP-CONACYT									



19MSU0011T Universidad Autónoma de Nuevo León

Ejercicio Fiscal

2008

Trimestre: 3

Proyecto PIFI-2009-19MSU0011T-24

Desarrollo de la calidad y de la innovación educativa de la Facultad de Trabajo Social y Desarrollo Humano.

CUMPLIMIENTO DE METAS COMPROMISO

Clave MC	Metas Compromiso	Valores Originales		Valores Ajustados		Valores Avanzados		Observaciones Institución	Observaciones SEP
		Número	Porcentaje	Número	Porcentaje	Número	Porcentaje		
MC 8	Mantener PE de posgrado (3) Maestría en Ciencias con Orientación en Trabajo Social, Maestría en Trabajo Social con Orientación en Proyectos Sociales, Doctorado en filosofía con orientación en Trabajo Social y Políticas comparadas de bienestar social en el PNP SEP-CCNACYT	3	100.00%	3	100.00%	3	100.00%		
MC 9	PE de posgrado de buena calidad (Maestría en Ciencias con Orientación en Trabajo Social, Maestría en Trabajo Social con orientación en Proyectos Sociales, Doctorado en filosofía con orientación en Trabajo Social y Políticas comparadas de bienestar social)	3	100.00%	3	100.00%	3	100.00%		
Ponderación global de Avance:									

[Signature]
Rector

[Signature]
Contralor Interno

[Signature]
Responsable del Proyecto

RECEPCION DE FORTALECIMIENTO INSTITUCIONAL

FORMACIO 1: SEGUIMIENTO ACADÉMICO DE PROYECTOS PFI

Proyecto PFI97-2013-1966100111-02 Fortalecimiento de la competitividad académica y la mejora de la capacidad académica para el mejoramiento de la calidad de los Programas Educativos

Cave Colores	Cuadros Pictóricos	Bonitas (colores)	Monto Aprobado	% del Monto Aprobado respecto al presupuesto del subproyecto	Clave	Actividad	Monto Solicitado	Monto Aprobado	% del Monto Aprobado respecto al solicitado	Valor Propuesto Valor Solicitado	Valor Solicitado	% de Avance	Monto Deposito	% del Monto Deposito	Avance de Avance	Observaciones Inventario	Observaciones Discrepancia SIP
C47	Fortalecer la competitividad académica y mejorar la capacidad académica para el mejoramiento de la calidad de los Programas Educativos	11,335,291.66	\$ 1,153,262.00	100.00%	1-2	Consejo de 20 docentes de pedagogía musical, capacitación para fortalecer la pedagogía y las competencias para servir a la calidad de enseñanza	\$ 1,113,370.00	\$ 1,113,370.00	100.00%	80	80	95.6%	\$ 1,077,300.00	81.00%			
			\$ 3,581,783.04	100.00%	3	4 años cursos de formación con el fortalecimiento a la innovación educativa en función del PFI	\$ 3,581,783.04	\$ 3,581,783.04	100.00%	3	3	100.00%	\$ 3,581,783.04	100.00%			
			\$ 1,533,267.84	100.00%	2	1) Lugar académico de innovación educativa	\$ 1,533,267.84	\$ 1,533,267.84	100.00%	24	24	86.00%	\$ 1,429,158.92	84.80%	\$ 12.25%		
			\$ 2,774,125.50	100.00%	2	2) Lugar académico de innovación educativa	\$ 2,774,125.50	\$ 2,774,125.50	100.00%	11	11	38.00%	\$ 2,414,111.30	87.00%			
			\$ 2,926,125.50	100.00%	2	2) Lugar académico de innovación educativa	\$ 2,926,125.50	\$ 2,926,125.50	100.00%	2	2	0.00%	\$ 0.00	0.00%			
			\$ 285,000.00	100.00%	2	2) Lugar académico de innovación educativa	\$ 285,000.00	\$ 285,000.00	100.00%	3	3	0.00%	\$ 106,000.00	37.00%			
			\$ 1,385,451.00	100.00%	3	3) Lugar académico de innovación educativa	\$ 1,385,451.00	\$ 1,385,451.00	100.00%	20	20	45.50%	\$ 1,240,818.00	89.50%	\$ 12.25%		
			\$ 1,036,717.45	100.00%	3	3) Lugar académico de innovación educativa	\$ 1,036,717.45	\$ 1,036,717.45	100.00%	1	1	0.00%	\$ 600,717.00	58.00%			
			\$ 1,006,777.45	100.00%	3	3) Lugar académico de innovación educativa	\$ 1,006,777.45	\$ 1,006,777.45	100.00%	16	16	8.00%	\$ 1,006,777.45	100.00%			
			\$ 2,996,966.99	100.00%	3	3) Lugar académico de innovación educativa	\$ 2,996,966.99	\$ 2,996,966.99	100.00%	46	46	83.00%	\$ 1,853,886.00	61.80%			

[Handwritten signature]
 Responsable del Proyecto

CUMPLIMIENTO DE METAS COMPROMISO

Clave MC	Metas Compromiso	Valores Originales		Valores Ajustados		Valores Alcanzados		Observaciones Institución	Observaciones SEP
		Número	Porcentaje	Número	Porcentaje	Número	Porcentaje		
Capacidad Académica									
PTC con Perfil deseable reconocido por el PROMEP-SES									
MC 1	Perfil deseable	7	44.00%	16	89.00%	15	83.00%		
Cuerpos Académicos en Formación									
MC 2	Cuerpos académicos en formación: Educación para la música y Desarrollo e investigación sonora-musical	2	67.00%	2	100.00%	1	50.00%	uno pasó al nivel de "en consolidación"	
Competitividad Académica									
PE con currículo flexible									
MC 3	Programas educativos con currículo flexible: Lic. en Música e Instrumentista, Lic. en Música y composición, Lic. en Música y canto, Lic. en Música y Director de Coros, Lic. en Música y Educación Musical	2	100.00%	6	100.00%	7	100.00%		
PE que se actualizarán incorporando elementos de enfoques centrados en el estudiante o en el aprendizaje									
MC 4	Se actualizarán los PE incorporando elementos de enfoques centrados en el estudiante o en el aprendizaje: Lic. en Música e Instrumentista, Lic. en Música y composición, Lic. en Música y cantante, Lic. en Música y Director de Coros, Lic. en Música y Educación Musical.	2	100.00%	6	100.00%	7	100.00%		
Materiales atendidos en PE de Lic. y TSU de calidad del total asociados a los PE evaluables		180	100.00%	200	100.00%	94	100.00%		
Ponderación global de Avance:		0.00%							



19MSU0011T Universidad Autónoma de Nuevo León

Ejercicio Fiscal

2009

Trimestre 3

Proyecto PIFI-2009-19MSU0011T-25

Fortalecimiento de la competitividad académica y la mejora de la capacidad académica para el aseguramiento de la calidad de los Programas Educativos.

CUMPLIMIENTO DE METAS COMPROMISO

Clave MC	Metas Compromiso	Valores Originales		Valores Ajustados		Valores Alcanzados		Observaciones Institución	Observaciones SEP
		Número	Porcentaje	Número	Porcentaje	Número	Porcentaje		
PTC con Perfil deseable reconocido por el PROMEP-SES									
Capacidad Académica									
MC 1	Perfil deseable	7	44.00%	16	89.00%	15	83.00%		
Cuerpos Académicos en Formación									
MC 2	Cuerpos académicos en formación: Educación para la música y Desarrollo e Investigación sonoro musical.	2	67.00%	2	100.00%	1	50.00%	uno pasó al nivel de "en consolidación"	
Competitividad Académica									
PE con currículo flexible									
MC 3	Programas educativos con currículo flexible: Lic. en Música e Instrumentista, Lic. en Música y composición, Lic. en Música y cantante, Lic. en Música y Director de Coros, Lic. en Música y Educación Musical	2	100.00%	6	100.00%	7	100.00%		
PE que se actualizarán incorporando elementos de enfoques contrados en el estudiante o en el aprendizaje									
MC 4	Se actualizarán los PE incorporando elementos de enfoques contrados en el estudiante o en el aprendizaje: Lic. en Música e Instrumentista, Lic. en Música y composición, Lic. en Música y cantante, Lic. en Música y Director de Coros, Lic. en Música y Educación Musical.	2	100.00%	6	100.00%	7	100.00%		
		Matricula atendida en PE de Lic. y TSU de calidad del total asociada a los PE evaluables		200		94		100.00%	
MC 5	Matricula atendida en PE de buena calidad	180	100.00%	200	100.00%	94	100.00%		
		Ponderación global de Avance:		0.00%					

19MSU0011T Universidad Autónoma de Nuevo León

Ejercicio Fiscal

2009

Trimestre 3

Proyecto PIFI-2009-19MSU0011T-25

Fortalecimiento de la competitividad académica y la mejora de la capacidad académica para el aseguramiento de la calidad de los Programas Educativos.

CUMPLIMIENTO DE METAS COMPROMISO

Clave MC	Metas Compromiso	Valores Originales		Valores Ajustados		Valores Alcanzados		Observaciones Institución	Observaciones SEP
		Número	Porcentaje	Número	Porcentaje	Número	Porcentaje		

Rector

Contralor Interno

Responsable del Proyecto







Clave	Objetivo	Beneficio Institucional	Beneficio Académico	% del Monto Aportado respecto de la subvención	Clave	Beneficio	Beneficio Institucional	Beneficio Académico	% del Monto Aportado respecto de la subvención	Costo Promedio	Costo Promedio por Actividad	% del Monto Aportado respecto de la subvención	Costo Promedio	% del Monto Aportado respecto de la subvención	Beneficio Institucional	Beneficio Académico	% del Monto Aportado respecto de la subvención	Beneficio Institucional	Beneficio Académico	% del Monto Aportado respecto de la subvención
OP	Propiciar la plena asistencia y el óptimo aprovechamiento de los estudiantes de la AEs	120,000.00	120,000.00	100.00%	1.1	Contribuir en manera importante a la mejora de la calidad académica de los estudiantes a través de la adquisición de PC	120,000.00	120,000.00	100.00%	0	0	0%	0	0%	120,000.00	120,000.00	100.00%	120,000.00	120,000.00	100.00%
OP	Contribuir a la capacitación académica de las AEs	6,000,000.00	6,000,000.00	100.00%	1.1	Contribuir a la capacitación académica de las AEs a través de la adquisición de PC	6,000,000.00	6,000,000.00	100.00%	0	0	0%	0	0%	6,000,000.00	6,000,000.00	100.00%	6,000,000.00	6,000,000.00	100.00%
OP	Contribuir a la capacitación académica de las AEs	1,000,000.00	1,000,000.00	100.00%	1.1	Contribuir a la capacitación académica de las AEs a través de la adquisición de PC	1,000,000.00	1,000,000.00	100.00%	0	0	0%	0	0%	1,000,000.00	1,000,000.00	100.00%	1,000,000.00	1,000,000.00	100.00%
		1,820,000.00	1,820,000.00	100.00%						0	0	0%	0	0%	1,820,000.00	1,820,000.00	100.00%	1,820,000.00	1,820,000.00	100.00%

[Handwritten signature]
Coordinador General

[Handwritten signature]
Responsable del Proyecto



19MSU0011T Universidad Autónoma de Nuevo León

Ejercicio Fiscal

2009

Trimestre

3

Proyecto PIFI-2009-19MSU0011T-26

Mejorar la capacidad y competitividad académica de la DES Artes Escénicas.

CUMPLIMIENTO DE METAS COMPROMISO

Clave MC	Metas Compromiso	Valores Originales		Valores Ajustados		Valores Alcanzados		Observaciones Institución	Observaciones SEP
		Número	Porcentaje	Número	Porcentaje	Número	Porcentaje		
PTC con Perfil deseable reconocido por el PROMEP-SES									
MC 1	Número de PTC de la dependencia con PROMEP-SES	4	100.00%	4	100.00%	2	50.00%		
Cuerpos Académicos en Formación									
MC 2	Cuerpos Académicos que mejorarán su grado de desarrollo (en formación): Producción Escénica Teatral	1	100.00%	1	100.00%	0	0.00%		
Competitividad Académica									
PE que serán acreditados por organismos reconocidos por el COPAES									
MC 3	Programas Educativos que serán reconocidos por organismos reconocidos por el COPAES Lic. en Arte Teatral y Lic. en Danza Contemporánea	2	100.00%	2	100.00%	1	50.00%		
PE de licenciatura y TSU de buena calidad del total de la oferta educativa evaluable									
MC 4	Número de programas educativos de licenciatura de buena calidad del total de la oferta educativa evaluables Lic. en Arte Teatral y Lic. en Danza Contemporánea	2	100.00%	2	100.00%	2	100.00%		
Matrícula atendida en PE de Lic. y TSU de calidad del total asociada a los PE evaluables									
MC 5	Número de matrícula atendida en programas de licenciatura de buena calidad del total, asociada a los programas educativos evaluables	190	100.00%	182	96.00%	162	100.00%		
Ponderación global de Avance:						50.00%			



19MSU0011T Universidad Autónoma de Nuevo León

Ejercicio Fiscal 2009 Trimestre 3

Proyecto PIFI-2009-19MSU0011T-26

Mejorar la capacidad y competitividad académica de la DES Artes Escénicas.

CUMPLIMIENTO DE METAS COMPROMISO

Clave MG	Metas Compromiso	Valores Originales		Valores Ajustados		Valores Alcanzados		Observaciones Institución Responsable del Proyecto	Observaciones SEP
		Número	Porcentaje	Número	Porcentaje	Número	Porcentaje		

Rector

Contralor Interno







UNIVERSIDAD AUTÓNOMA DE MANIZALES

COMISIÓN DE FORTALECIMIENTO INSTITUCIONAL

FORMA 01 | EQUIPAMIENTO ACADÉMICO DE PROFESORES PDI

Proyecto PDI 4309-18430017.07

Procedimiento de selección académica de la subselección de la ECI

Especie Fiscal: 209 Trimestre: 3

Código	Objeto Prorrateo	Monto Aprobado	% del Valor Aprobado	Clase	Moneda	Monto Aprobado	% del Valor Aprobado del Presupuesto	Monto Propuesto	% del Valor Aprobado	Monto Propuesto	% del Valor Aprobado	Monto Propuesto	% del Valor Aprobado	Monto Propuesto	% del Valor Aprobado	Monto Propuesto	% del Valor Aprobado
OP 2	Equipamiento de la CA e intercambio académico	202.000.00	100.00%	3	1. 14. 2018 Agregar recursos para el intercambio académico en Manizales a través de la Universidad de Córdoba, Universidad de Guadalupe y Universidad de San Luis Potosí a través de la subselección de la ECI.	304.000.00	150.00%	304.000.00	150.00%	304.000.00	150.00%	304.000.00	150.00%	304.000.00	150.00%	304.000.00	150.00%
OP 2	Equipamiento de la CA e intercambio académico	1.197.000.00	100.00%	4	2. 14. 2018 Agregar recursos para el intercambio académico en Manizales a través de la Universidad de Córdoba, Universidad de Guadalupe y Universidad de San Luis Potosí a través de la subselección de la ECI.	1.197.000.00	100.00%	1.197.000.00	100.00%	1.197.000.00	100.00%	1.197.000.00	100.00%	1.197.000.00	100.00%	1.197.000.00	100.00%
TOTAL		1.399.000.00	100.00%			1.499.000.00	107.18%	1.499.000.00	107.18%	1.499.000.00	107.18%	1.499.000.00	107.18%	1.499.000.00	107.18%	1.499.000.00	107.18%

[Handwritten signature]
Rector de la Universidad Autónoma de Manizales

[Handwritten signature]
Coordinador del Proyecto

19MSU0011T Universidad Autónoma de Nuevo León

Ejercicio Fiscal 2009 Trimestre 3

Proyecto PIFI-2009-19MSU0011T-27 Fortalecimiento de la capacidad académica y de la oferta educativa de la DES.

CUMPLIMIENTO DE METAS COMPROMISO

Clave MC	Metas Compromiso	Valores Originales		Valores Ajustados		Valores Alcanzados		Observaciones Institución	Observaciones SEP
		Número	Porcentaje	Número	Porcentaje	Número	Porcentaje		
Capacidad Académica									
PTC con Maestría									
MC 1	Número y % de PTC de la DES con Maestría	1	6.00%	1	8.00%	2	16.00%		
PTC con Doctorado									
MC 2	Número y % de PTC de la DES con Doctorado	15	94.00%	12	92.00%	10	80.00%		
PTC con Perfil deseable reconocido por el PROMEP-SES									
MC 3	Número y % de PTC de la DES con nivel PROMEP	14	87.00%	10	77.00%	6	50.00%		
PTC con adscripción al SNI o al SNC									
Cuerpos Académicos Consolidados									
MC 4	Número y % de PTC de la DES con SNI	9	56.00%	9	69.00%	6	66.00%		
MC 5	Consolidar el CA de la DES; Sustentabilidad del desarrollo	1	50.00%	1	50.00%	1	50.00%		
Cuerpos Académicos en Consolidación									
MC 6	CA en formación obtega el nivel En Consolidación; Estudios socioculturales y desarrollo sustentable	1	60.00%	1	50.00%	1	50.00%		
MC 7	En Consolidación el CA de la DES que está en formación; Estudios socio-culturales y desarrollo sustentable	1	50.00%	1	50.00%	1	50.00%		
Competitividad Académica									
PE de licenciatura y TSU de buena calidad del total de la oferta educativa evaluable									
MC 8	Número de PE de posgrado de buena calidad del total de la oferta educativa evaluable; Doctorado en ciencias sociales	41	100.00%	2	100.00%	2	100.00%		
Tasa de graduación para PE de posgrado									



19MSU0011T Universidad Autónoma de Nuevo León

Ejercicio Fiscal: 2009 Trimestre: 3

Proyecto PIFI-2009-19MSU0011T-27
 Fortalecimiento de la capacidad académica y de la oferta educativa de la DES.

CUMPLIMIENTO DE METAS COMPROMISO

Clave MC	Metas Compromiso	Valores Originales		Valores Ajustados		Valores Alcanzados		Observaciones Institución	Observaciones SEP
		Número	Porcentaje	Número	Porcentaje	Número	Porcentaje		
MC 9	Eficiencia terminal: Tasa de egreso por cohorte para PE de posgrado: Doctorado en ciencias sociales	10	100.00%	12	100.00%	7	58.00%		
Matrícula atendida en PE de posgrado de buena calidad.									
MC 10	Número de matrícula atendida en PE de posgrado de buena calidad del total asociada a los PE evaluables	41	100.00%	41	100.00%	30	73.00%		
Fondación global de Avance:		69.00%							


 Rector


 Responsable del Proyecto