

UANL

UNIVERSIDAD AUTÓNOMA DE NUEVO LEÓN □ CONTRALORÍA GENERAL

ACUSE

**LIC. SALVADOR MALO ALVAREZ
DIRECTOR GENERAL DE
EDUCACIÓN SUPERIOR UNIVERSITARIA DE LA
SECRETARÍA DE EDUCACIÓN PÚBLICA
MÉXICO, D.F.**


Oficio No. CG245/2018

En los términos del Art. 41, del Decreto de Presupuestos de Egresos de la Federación, anexo la información referente al Primer Trimestre del Convenio de apoyo financiero correspondiente al ejercicio 2018.


Sin otro particular de momento y en espera de que reciban ésta información, quedo de Usted.

**Atentamente,
Cd. Universitaria a 17 de Abril de 2018.**

**C.P. HECTOR LUIS AGUILAR GONZALEZ
CONTRALOR GENERAL**



**CONTRALORIA
GENERAL**



**c.c.p. Dr. Salvador Jara Guerrero
Sub-Secretario de Educación Superior.**



HOJA DE TRABAJO DE LA INSTITUCIÓN

REGISTRO SEMIAUTOMÁTICO DE LOS REGISTROS DE LA IES POR CONCEPTO A MILLONES DE PESOS POR MES Y PROGRAMA DEL 2018.

MES	DSU RECURSOS ENTREGADOS A LA UNIVERSIDAD DEL 1 DE ENERO AL 31 DE DICIEMBRE DEL 2016											MES
	SUBSIDIO ORDINARIO	F. P' ELEVAR CALIDAD EN LAS UPES	F. SANAMIENTO FINANCIERO	F. A P F UPES	F. AMPL. OFERTA EDUC	PADES	PROG. CARRERA DOCENTE UPES	PRODEP	PROG DE FORT A LA CALIDAD EDUCATIVA	SUBSIDIO EXTRAORDINARIO		
ENERO	0.00	0.00	0.00	0.00	0.00	0.00	0.00	0.00	0.00	113,557,792.00		ENERO
FEBRERO	1,289,371,821.70	0.00	0.00	0.00	0.00	0.00	25,061,178.30	0.00	0.00	0.00		FEBRERO
MARZO	473,469,410.85	0.00	0.00	0.00	0.00	0.00	12,530,589.15	0.00	0.00	0.00		MARZO
ABRIL	0.00	0.00	0.00	0.00	0.00	0.00	0.00	0.00	0.00	0.00		ABRIL
MAYO	0.00	0.00	0.00	0.00	0.00	0.00	0.00	0.00	0.00	0.00		MAYO
JUNIO	0.00	0.00	0.00	0.00	0.00	0.00	0.00	0.00	0.00	0.00		JUNIO
JULIO	0.00	0.00	0.00	0.00	0.00	0.00	0.00	0.00	0.00	0.00		JULIO
AGOSTO	0.00	0.00	0.00	0.00	0.00	0.00	0.00	0.00	0.00	0.00		AGOSTO
SEPTIEMBRE	0.00	0.00	0.00	0.00	0.00	0.00	0.00	0.00	0.00	0.00		SEPTIEMBRE
OCTUBRE	0.00	0.00	0.00	0.00	0.00	0.00	0.00	0.00	0.00	0.00		OCTUBRE
NOVIEMBRE	0.00	0.00	0.00	0.00	0.00	0.00	0.00	0.00	0.00	0.00		NOVIEMBRE
DICIEMBRE	0.00	0.00	0.00	0.00	0.00	0.00	0.00	0.00	0.00	0.00		DICIEMBRE
	1,762,841,232.55	0.00	0.00	0.00	0.00	0.00	37,591,767.45	0.00	0.00	113,557,792.00	0.00	0.00
GRAN TOTAL A MILLONES DE OPESOS											1,913,990,792.00	

LA IES INICIA EL REGISTRO MENSUAL DE LAS APORTACIONES FEDERALES CANALIZADAS POR DGEU A MILLONES DE PESOS, AUTORIZADAS POR GOBIERNO FEDERAL EJERCICIO 2018.

RECURSOS OTORGADOS DSU EN ESTOS PROGRAMAS	PRIMER TRIMESTRE 2018			SEGUNDO TRIMESTRE 2018			TERCER TRIMESTRE 2018			CUARTO TRIMESTRE 2018			
	ENERO	FEBRERO	MARZO	ABRIL	MAYO	JUNIO	JULIO	AGOSTO	SEPTIEMBRE	OCTUBRE	NOVIEMBRE	DICIEMBRE	
SUBSIDIO ORDINARIO	0.00	1,289,371,821.70	473,469,410.85	1,762,841,232.55	1,762,841,232.55	1,762,841,232.55	1,762,841,232.55	1,762,841,232.55	1,762,841,232.55	1,762,841,232.55	1,762,841,232.55	1,762,841,232.55	1,762,841,232.55
R/M	0.00	1,289,371,821.70	473,469,410.85	1,762,841,232.55	0.00	0.00	1,762,841,232.55	0.00	0.00	0.00	1,762,841,232.55	0.00	0.00
FONDO P' ELEVAR LA CALIDAD UPES	0.00	0.00	0.00	0.00	0.00	0.00	0.00	0.00	0.00	0.00	0.00	0.00	0.00
R/M	0.00	0.00	0.00	0.00	0.00	0.00	0.00	0.00	0.00	0.00	0.00	0.00	0.00
F. PARA SANAMIENTO FINANCIERO	0.00	0.00	0.00	0.00	0.00	0.00	0.00	0.00	0.00	0.00	0.00	0.00	0.00
R/M	0.00	0.00	0.00	0.00	0.00	0.00	0.00	0.00	0.00	0.00	0.00	0.00	0.00
FONDO ANT. PROBLEMAS E STU. DE	0.00	0.00	0.00	0.00	0.00	0.00	0.00	0.00	0.00	0.00	0.00	0.00	0.00
R/M	0.00	0.00	0.00	0.00	0.00	0.00	0.00	0.00	0.00	0.00	0.00	0.00	0.00
FONDO PARA AMPLIAR D OFERTA EDUC	0.00	0.00	0.00	0.00	0.00	0.00	0.00	0.00	0.00	0.00	0.00	0.00	0.00
R/M	0.00	0.00	0.00	0.00	0.00	0.00	0.00	0.00	0.00	0.00	0.00	0.00	0.00
PROGRAMA DE APOYO (PADES)	0.00	0.00	0.00	0.00	0.00	0.00	0.00	0.00	0.00	0.00	0.00	0.00	0.00
R/M	0.00	0.00	0.00	0.00	0.00	0.00	0.00	0.00	0.00	0.00	0.00	0.00	0.00
PROG. DE CARRERA DOCENTE UPES	0.00	25,061,178.30	12,530,589.15	0.00	0.00	0.00	0.00	0.00	0.00	0.00	0.00	0.00	0.00
R/M	0.00	25,061,178.30	12,530,589.15	0.00	0.00	0.00	37,591,767.45	0.00	0.00	0.00	37,591,767.45	0.00	0.00
PRODEP	0.00	0.00	0.00	0.00	0.00	0.00	0.00	0.00	0.00	0.00	0.00	0.00	0.00
R/M	0.00	0.00	0.00	0.00	0.00	0.00	0.00	0.00	0.00	0.00	0.00	0.00	0.00
PROG DE FORT A LA CALIDAD EDUC	0.00	0.00	0.00	0.00	0.00	0.00	0.00	0.00	0.00	0.00	0.00	0.00	0.00
R/M	0.00	0.00	0.00	0.00	0.00	0.00	0.00	0.00	0.00	0.00	0.00	0.00	0.00
SUBSIDIO EXTRAORDINARIO	113,557,792.00	0.00	0.00	0.00	0.00	0.00	0.00	0.00	0.00	0.00	0.00	0.00	0.00
R/M	113,557,792.00	0.00	0.00	113,557,792.00	0.00	0.00	0.00	113,557,792.00	0.00	0.00	0.00	113,557,792.00	0.00
0	113,557,792.00	1,314,433,000.00	1,775,371,821.70	1,762,841,232.55	1,762,841,232.55	1,762,841,232.55	1,762,841,232.55	1,762,841,232.55	1,762,841,232.55	1,762,841,232.55	1,762,841,232.55	1,762,841,232.55	1,762,841,232.55
				1,913,990,792.00			1,913,990,792.00			1,913,990,792.00		1,913,990,792.00	

DESTINO DE LOS RECURSOS FEDERALES QUE RECIBEN UNIVERSIDADES E INSTITUCIONES DE EDUCACIÓN MEDIA SUPERIOR Y SUPERIOR

En términos del artículo 43, fracción I del Decreto de Presupuesto de Egresos de la Federación para el Ejercicio Fiscal 2016

Programas y cumplimiento de metas

La información presentada es acumulada al periodo que se reporta

Enero-Diciembre 2016

Fracción I

Universidad / Institución	Programas PEF/2013	A R/M	PRIMER TRIMESTRE DEL 2016				SEGUNDO TRIMESTRE DEL 2016			TERCER TRIMESTRE 2016			CUARTO TRIMESTRE DEL 2016			Metas alcanzadas en este Periodo	
			LOS PROGRAMAS A LOS QUE SE DESTINEN LOS RECURSOS FEDERALES (Millones de pesos)			Metas alcanzadas en este Periodo	LOS PROGRAMAS A LOS QUE SE DESTINEN LOS RECURSOS FEDERALES (Millones de pesos)			Metas alcanzadas en este Periodo	LOS PROGRAMAS A LOS QUE SE DESTINEN LOS RECURSOS FEDERALES (Millones de pesos)			Metas alcanzadas en este Periodo			
			Enero	Febrero	Marzo		Abril	Mayo	Junio		Julio	Agosto	Septiembre		Octubre		Noviembre
U A DE NUEVO LEON																	
✓ ✓ ✓	SUBSIDIO ORDINARIO	A	0.00	1,289,371,821.70	1,762,841,232.55	100%	1,762,841,232.55	1,762,841,232.55	1,762,841,232.55		1,762,841,232.55	1,762,841,232.55	1,762,841,232.55	1,762,841,232.55	1,762,841,232.55	1,762,841,232.55	1,762,841,232.55
		R/M	0.00	1,289,371,821.70	473,469,430.85		0.00	0.00	0.00		0.00	0.00	0.00	0.00	0.00	0.00	0.00
✓ ✓ ✓	FONDO ELEVAR A LA CALIDAD UPES	A	0.00	0.00	0.00		0.00	0.00	0.00		0.00	0.00	0.00	0.00	0.00	0.00	0.00
		R/M	0.00	0.00	0.00		0.00	0.00	0.00		0.00	0.00	0.00	0.00	0.00	0.00	0.00
✓ ✓ ✓	FONDO SANEAMIENTO FINANCIERO	A	0.00	0.00	0.00		0.00	0.00	0.00		0.00	0.00	0.00	0.00	0.00	0.00	0.00
		R/M	0.00	0.00	0.00		0.00	0.00	0.00		0.00	0.00	0.00	0.00	0.00	0.00	0.00
✓ ✓ ✓	FONDO ANTI. PROBLEMAS E STU. DE UPES	A	0.00	0.00	0.00		0.00	0.00	0.00		0.00	0.00	0.00	0.00	0.00	0.00	0.00
		R/M	0.00	0.00	0.00		0.00	0.00	0.00		0.00	0.00	0.00	0.00	0.00	0.00	0.00
✓ ✓ ✓	FONDO PARA AMPLIAR D OFERTA EDU E S	A	0.00	0.00	0.00		0.00	0.00	0.00		0.00	0.00	0.00	0.00	0.00	0.00	0.00
		R/M	0.00	0.00	0.00		0.00	0.00	0.00		0.00	0.00	0.00	0.00	0.00	0.00	0.00
✓ ✓ ✓	PROGRAMA DE APOYO (PADES)	A	0.00	0.00	0.00		0.00	0.00	0.00		0.00	0.00	0.00	0.00	0.00	0.00	0.00
		R/M	0.00	0.00	0.00		0.00	0.00	0.00		0.00	0.00	0.00	0.00	0.00	0.00	0.00
✓ ✓ ✓	PROG. DE CARRERA DOCENTE UPES	A	0.00	25,061,178.30	37,591,767.45		37,591,767.45	37,591,767.45	37,591,767.45		37,591,767.45	37,591,767.45	37,591,767.45	37,591,767.45	37,591,767.45	37,591,767.45	37,591,767.45
		R/M	0.00	25,061,178.30	12,530,589.15		0.00	0.00	0.00		0.00	0.00	0.00	0.00	0.00	0.00	0.00
✓ ✓ ✓	PRODEF	A	0.00	0.00	0.00		0.00	0.00	0.00		0.00	0.00	0.00	0.00	0.00	0.00	0.00
		R/M	0.00	0.00	0.00		0.00	0.00	0.00		0.00	0.00	0.00	0.00	0.00	0.00	0.00
✓ ✓ ✓	PROFOCE	A	0.00	0.00	0.00		0.00	0.00	0.00		0.00	0.00	0.00	0.00	0.00	0.00	0.00
		R/M	0.00	0.00	0.00		0.00	0.00	0.00		0.00	0.00	0.00	0.00	0.00	0.00	0.00
✓ ✓ ✓	SUBSIDIO FEDERAL EXTRAORDINARIO	A	113,557,792.00	113,557,792.00	113,557,792.00		113,557,792.00	113,557,792.00	113,557,792.00		113,557,792.00	113,557,792.00	113,557,792.00	113,557,792.00	113,557,792.00	113,557,792.00	113,557,792.00
		R/M	113,557,792.00	0.00	0.00		0.00	0.00	0.00		0.00	0.00	0.00	0.00	0.00	0.00	0.00
✓ ✓ ✓		R/M	0.00	0.00	0.00		0.00	0.00	0.00		0.00	0.00	0.00	0.00	0.00	0.00	0.00
SUMAS ACUMULADAS			113,557,792.00	1,427,990,792.00	1,913,990,792.00		1,913,990,792.00	1,913,990,792.00	1,913,990,792.00		1,913,990,792.00	1,913,990,792.00	1,913,990,792.00	1,913,990,792.00	1,913,990,792.00	1,913,990,792.00	1,913,990,792.00
SUMA DEL MES			113,557,792.00	1,314,433,000.00	486,000,000.00		0.00	0.00	0.00		0.00	0.00	0.00	0.00	0.00	0.00	0.00
					1,913,990,792.00			1,913,990,792.00				1,913,990,792.00			1,913,990,792.00		1,913,990,792.00

TESORERO GENERAL / DIRECTOR ADMÓN

DIRECTOR DE PLANEACIÓN

RECTOR

RECURSOS FEDERALES QUE SE RECIBIERON INCLUYENDO SUBSIDIOS EXTRAORDINARIOS, EN EL ARTICULO 43/2013 PEF DEL PRESENTE EJERCICIO, PRESENTARSE EN LAS FRACCIONES I, II, III, IV Y V, ASIMISMO EL ORGANISMO DE CONTROL INTERNO DE LA INSTITUCION SERA RESPONSABILIDAD DE INFORMAR AL C. RECTOR (A) QUE SEA CORRECTA LA INFORMACION RELATIVA AL DESARROLLO DE ESTE PROGRAMA DE LOS FONDOS DE LOS RECURSOS ASIGNADOS PEF 2015

A "Acumulado"

R/M = Recursos Federales Mensuales (Subsidios Ordinario y Extraordinarios 2015)

Universidad / Institución	Estructura de la Plantilla									(ENE-MAR) 2018				
	Categoria	Tipo de personal	Costo unitario bruto (pesos)			Número de plazas			Responsabilidad laboral	Ubicación	Costo total de la plantilla (Pesos)			
			Enero	Febrero	Marzo	Enero	Febrero	Marzo			Enero	Febrero	Marzo	Acumulado ENE - MAR
UANL	404 AYTE. DE TECNICO	PAV	3,425.10	3,425.10	3,425.10	46	46	46	NUEVO LEÓN	157,554.60	157,554.60	157,554.60	472,663.80	
UANL	401 INTENDENTE	PAV	3,425.10	3,425.10	3,425.10	1,387	1,387	1,387	NUEVO LEÓN	4,750,613.70	4,750,613.70	4,750,613.70	14,251,841.10	
UANL	402 MENSAJERO	PAV	3,425.10	3,425.10	3,425.10	3	3	3	NUEVO LEÓN	10,275.30	10,275.30	10,275.30	30,825.90	
UANL	403 PEON	PAV	3,425.10	3,425.10	3,425.10	75	75	75	NUEVO LEÓN	256,882.50	256,882.50	256,882.50	770,647.50	
UANL	309 ALBANIL	PAV	5,047.87	5,047.87	5,047.87	49	49	49	NUEVO LEÓN	247,345.63	247,345.63	247,345.63	742,036.89	
UANL	202 ALMACENISTA	PAV	5,047.87	5,047.87	5,047.87	99	99	99	NUEVO LEÓN	499,739.13	499,739.13	499,739.13	1,499,217.39	
UANL	205 ARCHIVISTA	PAV	5,047.87	5,047.87	5,047.87	17	17	17	NUEVO LEÓN	85,813.79	85,813.79	85,813.79	257,441.37	
UANL	204 AUX. DEPTO. ADM.	PAV	5,047.87	5,047.87	5,047.87	1,901	1,901	1,901	NUEVO LEÓN	9,596,000.87	9,596,000.87	9,596,000.87	28,788,002.61	
UANL	307 AUX. GUARDERIA	PAV	5,047.87	5,047.87	5,047.87	12	12	12	NUEVO LEÓN	60,574.44	60,574.44	60,574.44	181,723.32	
UANL	210 AUX. DE CONTAB.	PAV	5,047.87	5,047.87	5,047.87	55	55	55	NUEVO LEÓN	277,632.85	277,632.85	277,632.85	832,898.55	
UANL	308 AUXILIAR TECNICO	PAV	5,047.87	5,047.87	5,047.87	318	318	318	NUEVO LEÓN	1,605,222.66	1,605,222.66	1,605,222.66	4,815,667.98	
UANL	206 CAPTURISTA	PAV	5,047.87	5,047.87	5,047.87	56	56	56	NUEVO LEÓN	282,680.72	282,680.72	282,680.72	848,042.16	
UANL	310 CARPINTERO	PAV	5,047.87	5,047.87	5,047.87	58	58	58	NUEVO LEÓN	292,776.46	292,776.46	292,776.46	878,329.38	
UANL	207 CHOFER	PAV	5,047.87	5,047.87	5,047.87	293	293	293	NUEVO LEÓN	1,479,025.91	1,479,025.91	1,479,025.91	4,437,077.73	
UANL	319 DIBUJANTE	PAV	5,047.87	5,047.87	5,047.87	8	8	8	NUEVO LEÓN	40,382.96	40,382.96	40,382.96	121,148.88	
UANL	311 ELECTRICISTA	PAV	5,047.87	5,047.87	5,047.87	65	65	65	NUEVO LEÓN	328,111.55	328,111.55	328,111.55	984,334.65	
UANL	216 ENC. DE IMPRENT	PAV	5,047.87	5,047.87	5,047.87	8	8	8	NUEVO LEÓN	40,382.96	40,382.96	40,382.96	121,148.88	
UANL	602 ENFERMERA GRAL.	PAV	5,653.62	5,653.62	5,653.62	280	280	280	NUEVO LEÓN	1,583,013.60	1,583,013.60	1,583,013.60	4,749,040.80	
UANL	211 ESTADIGRAFO	PAV	5,047.87	5,047.87	5,047.87	1	1	1	NUEVO LEÓN	5,047.87	5,047.87	5,047.87	15,143.61	
UANL	318 FOTOGRAFO	PAV	5,047.87	5,047.87	5,047.87	6	6	6	NUEVO LEÓN	30,287.22	30,287.22	30,287.22	90,861.66	
UANL	321 JARDINERO	PAV	5,047.87	5,047.87	5,047.87	55	55	55	NUEVO LEÓN	277,632.85	277,632.85	277,632.85	832,898.55	
UANL	214 JEFE BIBLIOTECA	PAV	5,047.87	5,047.87	5,047.87	8	8	8	NUEVO LEÓN	40,382.96	40,382.96	40,382.96	121,148.88	
UANL	215 JEFE DE LAB.	PAV	5,047.87	5,047.87	5,047.87	12	12	12	NUEVO LEÓN	60,574.44	60,574.44	60,574.44	181,723.32	
UANL	217 JEFE DE MTTO	PAV	5,047.87	5,047.87	5,047.87	21	21	21	NUEVO LEÓN	106,005.27	106,005.27	106,005.27	318,015.81	
UANL	212 JEFE DE SECCION	PAV	5,047.87	5,047.87	5,047.87	43	43	43	NUEVO LEÓN	217,058.41	217,058.41	217,058.41	651,175.23	
UANL	213 JEFE. DEPTO. INT.	PAV	5,047.87	5,047.87	5,047.87	13	13	13	NUEVO LEÓN	65,622.31	65,622.31	65,622.31	196,866.93	
UANL	209 MAYORDOMO	PAV	5,047.87	5,047.87	5,047.87	5	5	5	NUEVO LEÓN	25,239.35	25,239.35	25,239.35	75,718.05	
UANL	301 MECANICO	PAV	5,047.87	5,047.87	5,047.87	21	21	21	NUEVO LEÓN	106,005.27	106,005.27	106,005.27	318,015.81	
UANL	313 PINTOR	PAV	5,047.87	5,047.87	5,047.87	30	30	30	NUEVO LEÓN	151,436.10	151,436.10	151,436.10	454,308.30	
UANL	314 PLOMERO	PAV	5,047.87	5,047.87	5,047.87	39	39	39	NUEVO LEÓN	196,866.93	196,866.93	196,866.93	590,600.79	
UANL	208 PREFECTO	PAV	5,047.87	5,047.87	5,047.87	115	115	115	NUEVO LEÓN	580,505.05	580,505.05	580,505.05	1,741,515.15	
UANL	201 SECRETARIA	PAV	5,047.87	5,047.87	5,047.87	1,460	1,460	1,460	NUEVO LEÓN	7,369,890.20	7,369,890.20	7,369,890.20	22,109,670.60	
UANL	302 SOLDADOR	PAV	5,047.87	5,047.87	5,047.87	23	23	23	NUEVO LEÓN	116,101.01	116,101.01	116,101.01	348,303.03	
UANL	305 TEC. BIBLIOTEC.	PAV	5,047.87	5,047.87	5,047.87	71	71	71	NUEVO LEÓN	358,398.77	358,398.77	358,398.77	1,075,196.31	
UANL	312 TEC. DE IMPRENTA	PAV	5,047.87	5,047.87	5,047.87	45	45	45	NUEVO LEÓN	227,154.15	227,154.15	227,154.15	681,462.45	
UANL	306 TEC. LABORATORIO	PAV	5,047.87	5,047.87	5,047.87	128	128	128	NUEVO LEÓN	646,127.36	646,127.36	646,127.36	1,938,382.08	
UANL	303 TEC. PROGRAMADOR	PAV	5,047.87	5,047.87	5,047.87	16	16	16	NUEVO LEÓN	80,765.92	80,765.92	80,765.92	242,297.76	
UANL	316 TEC. REFRIGERA.	PAV	5,047.87	5,047.87	5,047.87	3	3	3	NUEVO LEÓN	15,143.61	15,143.61	15,143.61	45,430.83	
UANL	315 TECNICO GENERAL	PAV	5,047.87	5,047.87	5,047.87	728	728	728	NUEVO LEÓN	3,674,849.36	3,674,849.36	3,674,849.36	11,024,548.08	
UANL	601 TEC. DE. ENF.	PAV	5,047.87	5,047.87	5,047.87	795	795	795	NUEVO LEÓN	4,013,056.65	4,013,056.65	4,013,056.65	12,039,169.95	
UANL	317 TRACTORISTA	PAV	5,047.87	5,047.87	5,047.87	18	18	18	NUEVO LEÓN	90,861.66	90,861.66	90,861.66	272,584.98	
UANL	203 VIGILANTE	PAV	5,047.87	5,047.87	5,047.87	579	579	579	NUEVO LEÓN	2,922,716.73	2,922,716.73	2,922,716.73	8,768,150.19	
UANL	509.3 BIBLIOTECARIO T.C.(SIN LIC)	PAV	5,653.62	5,653.62	5,653.62	2	2	2	NUEVO LEÓN	11,307.24	11,307.24	11,307.24	33,921.72	
UANL	511.3 LABORATORISTA T.C. (SIN LIC)	PAV	5,653.62	5,653.62	5,653.62	1	1	1	NUEVO LEÓN	5,653.62	5,653.62	5,653.62	16,960.86	
UANL	514.3 INSTRUCTOR T.C.(SIN LIC)	PAV	5,653.62	5,653.62	5,653.62	47	47	47	NUEVO LEÓN	265,720.14	265,720.14	265,720.14	797,160.42	
UANL	524.3 INST. ED. FIS.T.C. (SIN LIC)	PAV	5,653.62	5,653.62	5,653.62	30	30	30	NUEVO LEÓN	169,608.60	169,608.60	169,608.60	508,825.80	
UANL	516.3 PROGRAMADOR T.C.(SIN LIC)	PAV	5,653.62	5,653.62	5,653.62	2	2	2	NUEVO LEÓN	11,307.24	11,307.24	11,307.24	33,921.72	
UANL	518.3 SUPERVISOR T.C. (SIN LIC)	PAV	5,653.62	5,653.62	5,653.62	3	3	3	NUEVO LEÓN	16,960.86	16,960.86	16,960.86	50,882.58	
UANL	527.3 COOR. ED. FIS.T.C. (SIN LIC)	PAV	5,653.62	5,653.62	5,653.62	12	12	12	NUEVO LEÓN	67,843.44	67,843.44	67,843.44	203,530.32	
UANL	534.3 INVEST. T.C. (SIN LIC)	PAV	5,653.62	5,653.62	5,653.62	5	5	5	NUEVO LEÓN	28,268.10	28,268.10	28,268.10	84,804.30	
UANL	540.3 P. P. NO DOC. T.C. (MED.) (SIN LIC)	PAV	5,653.62	5,653.62	5,653.62	132	132	132	NUEVO LEÓN	746,277.84	746,277.84	746,277.84	2,238,833.52	
UANL	537.3 AYTE. INV. T.C. (SIN LIC)	PAV	5,653.62	5,653.62	5,653.62	5	5	5	NUEVO LEÓN	28,268.10	28,268.10	28,268.10	84,804.30	
UANL	501.3 P.P. NO DOC.T.C. (SIN LIC)	PAV	5,653.62	5,653.62	5,653.62	168	168	168	NUEVO LEÓN	949,808.16	949,808.16	949,808.16	2,849,424.48	
UANL	533 MUSICO PRIM.PZA.	PAV	6,730.30	6,730.30	6,730.30	14	14	14	NUEVO LEÓN	94,224.20	94,224.20	94,224.20	282,672.60	
UANL	532 MUSICO REPETIDOR	PAV	7,538.03	7,538.03	7,538.03	10	10	10	NUEVO LEÓN	75,380.30	75,380.30	75,380.30	226,140.90	
UANL	531 MUSICO SOLISTA	PAV	8,076.43	8,076.43	8,076.43	64	64	64	NUEVO LEÓN	516,891.52	516,891.52	516,891.52	1,550,674.56	
UANL	507.4 ANALISTA T.C.	PAV	9,419.84	9,419.84	9,419.84	14	14	14	NUEVO LEÓN	131,877.76	131,877.76	131,877.76	395,633.28	
UANL	537.4 AYTE. INV. T.C. (CON LIC)	PAV	9,419.84	9,419.84	9,419.84	21	21	21	NUEVO LEÓN	197,816.64	197,816.64	197,816.64	593,449.92	
UANL	509.4 BIBLIOTECARIO T.C.(CON LIC)	PAV	9,419.84	9,419.84	9,419.84	11	11	11	NUEVO LEÓN	103,618.24	103,618.24	103,618.24	310,854.72	
UANL	527.4 COOR. ED. FIS.T.C. (CON LIC)	PAV	9,419.84	9,419.84	9,419.84	26	26	26	NUEVO LEÓN	244,915.84	244,915.84	244,915.84	734,747.52	
UANL	514.4 INSTRUCTOR T.C. (CON LIC)	PAV	9,419.84	9,419.84	9,419.84	8	8	8	NUEVO LEÓN	75,358.72	75,358.72	75,358.72	226,076.16	
UANL	524.4 INST. ED. FIS.T.C. (CON LIC)	PAV	9,419.84	9,419.84	9,419.84	83	83	83	NUEVO LEÓN	781,846.72	781,846.72	781,846.72	2,345,540.16	
UANL	534.4 INVEST. T.C. (CON LIC)	PAV	9,419.84	9,419.84	9,419.84	61	61	61	NUEVO LEÓN	574,610.24	574,610.24	574,610.24	1,723,830.72	
UANL	511.4 LABORATORISTA T.C. (CON LIC)	PAV	9,419.84	9,419.84	9,419.84	36	36	36	NUEVO LEÓN	339,114.24	339,114.24	339,114.24	1,017,342.72	
UANL	521.4 MED. SERV. T.C.(CON LIC)	PAV	9,419.84	9,419.84	9,419.84	220	220	220	NUEVO LEÓN	2,072,364.80	2,072,364.80	2,072,364.80	6,217,094.40	
UANL	504.4 ORIENTADOR T.C. (CON LIC)	PAV	9,419.84	9,419.84	9,419.84	7	7	7	NUEVO LEÓN	65,938.88	65,938.88	65,938.88	197,816.64	
UANL	540.4 P. P. NO DOC. T.C. (MED.) (CON LIC)	PAV	9,419.84	9,419.84	9,419.84	181	181	181	NUEVO LEÓN	1,704,991.04	1,704,991.04	1,704,991.04	5,114,973.12	
UANL	501.4 P.P. NO DOC.T.C. (CON LIC)	PAV	9,419.84	9,419.84	9,419.84	1,531	1,531	1,531	NUEVO LEÓN	14,421,775.04	14,421,775.04	14,421,775.04	43,265,325.12	
UANL	516.4 PROGRAMADOR T.C. (CON LIC)	PAV	9,419.84	9,419.84	9,419.84	24	24	24	NUEVO LEÓN	226,076.16	226,076.16	226,076.16	678,228.48	

Universidad / Institución	Estructura de la Plantilla									(ENE-MAR) 2018				
	Categoría	Tipo de personal	Costo unitario bruto (pesos)			Número de plazas			Responsabilidad laboral	Ubicación	Costo total de la plantilla (Pesos)			
			Enero	Febrero	Marzo	Enero	Febrero	Marzo			Enero	Febrero	Marzo	Acumulado ENE - MAR
UANL	518.4 SUPERVISOR T.C. (CON LIC)	PAV	9,419.84	9,419.84	9,419.84	10	10	10	NUEVO LEON	94,198.40	94,198.40	94,198.40	282,595.20	
UANL	604 LIC. ENFERMERIA	PAV	9,419.84	9,419.84	9,419.84	375	375	375	NUEVO LEON	3,532,440.00	3,532,440.00	3,532,440.00	10,597,320.00	
UANL	538.3 AYTE. INV. M.T. (SIN LIC)	PAV	2,826.87	2,826.87	2,826.87	1	1	1	NUEVO LEON	2,826.87	2,826.87	2,826.87	8,480.61	
UANL	525.3 INST.ED.FIS.M.T. (SIN LIC)	PAV	2,826.87	2,826.87	2,826.87	14	14	14	NUEVO LEON	39,576.18	39,576.18	39,576.18	118,728.54	
UANL	502.3 P.P. NO DOC.M.T. (SIN LIC)	PAV	2,826.87	2,826.87	2,826.87	37	37	37	NUEVO LEON	104,594.19	104,594.19	104,594.19	313,782.57	
UANL	538.4 AYTE. INV. M.T.(CON LIC)	PAV	4,710.00	4,710.00	4,710.00	1	1	1	NUEVO LEON	4,710.00	4,710.00	4,710.00	14,130.00	
UANL	525.4 INST.ED.FIS.M.T. (CON LIC)	PAV	4,710.00	4,710.00	4,710.00	28	28	28	NUEVO LEON	131,880.00	131,880.00	131,880.00	395,640.00	
UANL	535.4 INVEST. M.T.(CON LIC)	PAV	4,710.00	4,710.00	4,710.00	15	15	15	NUEVO LEON	70,650.00	70,650.00	70,650.00	211,950.00	
UANL	512.4 LABORATORISTA M.T.(CON LIC)	PAV	4,710.00	4,710.00	4,710.00	3	3	3	NUEVO LEON	14,130.00	14,130.00	14,130.00	42,390.00	
UANL	522.4 MED. SERV. M.T.(CON LIC)	PAV	4,710.00	4,710.00	4,710.00	41	41	41	NUEVO LEON	193,110.00	193,110.00	193,110.00	579,330.00	
UANL	505.4 ORIENTADOR M.T.(CON LIC)	PAV	4,710.00	4,710.00	4,710.00	3	3	3	NUEVO LEON	14,130.00	14,130.00	14,130.00	42,390.00	
UANL	541.4 P. P. NO DOC. M.T. (MED.)(CON LIC)	PAV	4,710.00	4,710.00	4,710.00	20	20	20	NUEVO LEON	94,200.00	94,200.00	94,200.00	282,600.00	
UANL	502.4 P.P. NO DOC.M.T. (CON LIC)	PAV	4,710.00	4,710.00	4,710.00	35	35	35	NUEVO LEON	164,850.00	164,850.00	164,850.00	494,550.00	
UANL	519.4 SUPERVISOR M.T.(CON LIC)	PAV	4,710.00	4,710.00	4,710.00	26	26	26	NUEVO LEON	122,460.00	122,460.00	122,460.00	367,380.00	
UANL	539.3 AYTE. INV. HRS. (2 PLZ) (SIN LIC)	PAV	141.25	141.25	141.25	36	36	36	NUEVO LEON	5,085.00	5,085.00	5,085.00	15,255.00	
UANL	510.3 BIBLIOTECARIO HRS. (1 PLZ) (SIN LIC)	PAV	141.25	141.25	141.25	33	33	33	NUEVO LEON	4,661.25	4,661.25	4,661.25	13,983.75	
UANL	529.3 COOR.ED.FIS.HRS. (11 PLZ) (SIN LIC)	PAV	141.25	141.25	141.25	266	266	266	NUEVO LEON	37,572.50	37,572.50	37,572.50	112,717.50	
UANL	530.3 INST.COMPUT.HRS. (2 PLZ) (SIN LIC)	PAV	141.25	141.25	141.25	65	65	65	NUEVO LEON	9,181.25	9,181.25	9,181.25	27,543.75	
UANL	526.3 INST.ED.FIS.HRS. (93 PLZ) (SIN LIC)	PAV	141.25	141.25	141.25	3,398	3,398	3,398	NUEVO LEON	479,967.50	479,967.50	479,967.50	1,439,902.50	
UANL	515.3 INSTRUCTOR HRS. (128 PLZ) (SIN LIC)	PAV	141.25	141.25	141.25	3,574	3,574	3,574	NUEVO LEON	504,827.50	504,827.50	504,827.50	1,514,482.50	
UANL	542.3 P.P. NO DOC. HRS. (MED.) (1 PLZ) (SIN LIC)	PAV	141.25	141.25	141.25	54	54	54	NUEVO LEON	7,627.50	7,627.50	7,627.50	22,882.50	
UANL	503.3 P.P. NO DOC.HRS. (20 PLZ) (SIN LIC)	PAV	141.25	141.25	141.25	699	699	699	NUEVO LEON	98,733.75	98,733.75	98,733.75	296,201.25	
UANL	520.3 SUPERVISOR HRS. (5 PLZ) (SIN LIC)	PAV	141.25	141.25	141.25	177	177	177	NUEVO LEON	25,001.25	25,001.25	25,001.25	75,003.75	
UANL	539.4 AYTE. INV. HRS. (8 PLZ) (CON LIC)	PAV	235.55	235.55	235.55	205	205	205	NUEVO LEON	48,287.75	48,287.75	48,287.75	144,863.25	
UANL	529.4 COOR.ED.FIS.HRS. (3 PLZ) (CON LIC)	PAV	235.55	235.55	235.55	365	365	365	NUEVO LEON	85,975.75	85,975.75	85,975.75	257,927.25	
UANL	530.4 INST.COMPUT.HRS. (1 PLZ) (CON LIC)	PAV	235.55	235.55	235.55	6	6	6	NUEVO LEON	1,413.30	1,413.30	1,413.30	4,239.90	
UANL	526.4 INST.ED.FIS.HRS. (56 PLZ)(CON LIC)	PAV	235.55	235.55	235.55	3,524	3,524	3,524	NUEVO LEON	830,078.20	830,078.20	830,078.20	2,490,234.60	
UANL	515.4 INSTRUCTOR HRS. (30 PLZ) (CON LIC)	PAV	235.55	235.55	235.55	1,160	1,160	1,160	NUEVO LEON	273,238.00	273,238.00	273,238.00	819,714.00	
UANL	536.4 INVEST. HRS. (61 PLZ) (CON LIC)	PAV	235.55	235.55	235.55	837	837	837	NUEVO LEON	197,155.35	197,155.35	197,155.35	591,466.05	
UANL	513.4 LABORATORISTA HRS. (4 PLZ) (CON LIC)	PAV	235.55	235.55	235.55	68	68	68	NUEVO LEON	16,017.40	16,017.40	16,017.40	48,052.20	
UANL	523.4 MED. SERV. HRS. (25 PLZ) (CON LIC)	PAV	235.55	235.55	235.55	577	577	577	NUEVO LEON	135,912.35	135,912.35	135,912.35	407,737.05	
UANL	506.4 ORIENTADOR HRS. (2 PLZ) (CON LIC)	PAV	235.55	235.55	235.55	59	59	59	NUEVO LEON	13,897.45	13,897.45	13,897.45	41,692.35	
UANL	542.4 P.P. NO DOC. HRS. (MED.) (8 PLZ) (CON LIC)	PAV	235.55	235.55	235.55	157	157	157	NUEVO LEON	36,981.35	36,981.35	36,981.35	110,944.05	
UANL	503.4 P.P. NO DOC.HRS. (109 PLZ)(CON LIC)	PAV	235.55	235.55	235.55	2,673	2,673	2,673	NUEVO LEON	629,625.15	629,625.15	629,625.15	1,888,875.45	
UANL	517.4 PROGRAMADOR HRS. (3 PLZ)(CON LIC)	PAV	235.55	235.55	235.55	38	38	38	NUEVO LEON	8,950.90	8,950.90	8,950.90	26,852.70	
UANL	520.4 SUPERVISOR HRS. (31 PLZ)(CON LIC)	PAV	235.55	235.55	235.55	535	535	535	NUEVO LEON	126,019.25	126,019.25	126,019.25	378,057.75	
UANL	TC PI TITULAR "C"	PAC	27,324.99	27,324.99	27,324.99	1,386	1,386	1,386	NUEVO LEON	37,872,436.14	37,872,436.14	37,872,436.14	113,617,308.42	
UANL	TC PI TITULAR "B"	PAC	23,310.14	23,310.14	23,310.14	1,701	1,701	1,701	NUEVO LEON	39,650,548.14	39,650,548.14	39,650,548.14	118,951,644.42	
UANL	TC PI TITULAR "A"	PAC	19,692.33	19,692.33	19,692.33	486	486	486	NUEVO LEON	9,570,472.38	9,570,472.38	9,570,472.38	28,711,417.14	
UANL	TC PI ASOCIADO "C"	PAC	17,034.31	17,034.31	17,034.31	174	174	174	NUEVO LEON	2,963,969.94	2,963,969.94	2,963,969.94	8,891,909.82	
UANL	TC PI ASOCIADO "B"	PAC	15,203.75	15,203.75	15,203.75	50	50	50	NUEVO LEON	760,187.50	760,187.50	760,187.50	2,280,562.50	
UANL	TC PI ASOCIADO "A"	PAC	13,558.30	13,558.30	13,558.30	17	17	17	NUEVO LEON	230,491.10	230,491.10	230,491.10	691,473.30	
UANL	TC PI ASISTENTE "C"	PAC	10,272.74	10,272.74	10,272.74	10	10	10	NUEVO LEON	102,727.40	102,727.40	102,727.40	308,182.20	
UANL	TC PI ASISTENTE "B"	PAC	8,951.75	8,951.75	8,951.75	4	4	4	NUEVO LEON	35,807.00	35,807.00	35,807.00	107,421.00	
UANL	TC PI ASISTENTE "A"	PAC	7,667.37	7,667.37	7,667.37	1	1	1	NUEVO LEON	7,667.37	7,667.37	7,667.37	23,002.11	
UANL	TC TA TITULAR "C"	PAC	19,692.33	19,692.33	19,692.33	138	138	138	NUEVO LEON	2,717,541.54	2,717,541.54	2,717,541.54	8,152,624.62	
UANL	TC TA TITULAR "B"	PAC	17,034.31	17,034.31	17,034.31	79	79	79	NUEVO LEON	1,345,710.49	1,345,710.49	1,345,710.49	4,037,131.47	
UANL	TC TA TITULAR "A"	PAC	15,203.75	15,203.75	15,203.75	65	65	65	NUEVO LEON	988,243.75	988,243.75	988,243.75	2,964,731.25	
UANL	TC TA ASOCIADO "C"	PAC	13,960.60	13,960.60	13,960.60	23	23	23	NUEVO LEON	321,093.80	321,093.80	321,093.80	963,281.40	
UANL	TC TA ASOCIADO "B"	PAC	12,691.54	12,691.54	12,691.54	1	1	1	NUEVO LEON	12,691.54	12,691.54	12,691.54	38,074.62	
UANL	MT PI TITULAR "C"	PAC	13,662.57	13,662.57	13,662.57	206	206	206	NUEVO LEON	2,814,489.42	2,814,489.42	2,814,489.42	8,443,468.26	
UANL	MT PI TITULAR "B"	PAC	11,655.21	11,655.21	11,655.21	121	121	121	NUEVO LEON	1,410,280.41	1,410,280.41	1,410,280.41	4,230,841.23	
UANL	MT PI TITULAR "A"	PAC	9,846.38	9,846.38	9,846.38	152	152	152	NUEVO LEON	1,496,649.76	1,496,649.76	1,496,649.76	4,489,949.28	
UANL	MT PI ASOCIADO "C"	PAC	8,517.06	8,517.06	8,517.06	110	110	110	NUEVO LEON	936,876.60	936,876.60	936,876.60	2,810,629.80	
UANL	MT PI ASOCIADO "B"	PAC	7,601.91	7,601.91	7,601.91	38	38	38	NUEVO LEON	288,872.58	288,872.58	288,872.58	866,617.74	
UANL	MT PI ASOCIADO "A"	PAC	6,779.14	6,779.14	6,779.14	5	5	5	NUEVO LEON	33,895.70	33,895.70	33,895.70	101,687.10	
UANL	MT PI ASISTENTE "C"	PAC	5,136.36	5,136.36	5,136.36	8	8	8	NUEVO LEON	41,090.88	41,090.88	41,090.88	123,272.64	
UANL	MT PI ASISTENTE "B"	PAC	4,475.92	4,475.92	4,475.92	6	6	6	NUEVO LEON	26,855.52	26,855.52	26,855.52	80,566.56	
UANL	MT PI ASISTENTE "A"	PAC	3,833.39	3,833.39	3,833.39	2	2	2	NUEVO LEON	7,666.78	7,666.78	7,666.78	23,000.34	
UANL	MT TA TITULAR "C"	PAC	9,846.24	9,846.24	9,846.24	65	65	65	NUEVO LEON	640,005.60	640,005.60	640,005.60	1,920,016.80	
UANL	MT TA TITULAR "B"	PAC	8,517.06	8,517.06	8,517.06	16	16	16	NUEVO LEON	136,272.96	136,272.96	136,272.96	408,818.88	
UANL	MT TA TITULAR "A"	PAC	7,601.91	7,601.91	7,601.91	10	10	10	NUEVO LEON	76,019.10	76,019.10	76,019.10	228,057.30	
UANL	MT TA ASOCIADO "C"	PAC	6,980.34	6,980.34	6,980.34	3	3	3	NUEVO LEON	20,941.02	20,941.02	20,941.02	62,823.06	
UANL	MT TA ASOCIADO "B"	PAC	6,345.89	6,345.89	6,345.89	1	1	1	NUEVO LEON	6,345.89	6,345.89	6,345.89	19,037.67	
UANL	ASIGNATURA "B"	PAC	392.30	392.30	392.30	62,923	62,923	62,923	NUEVO LEON	24,684,692.90	24,684,692.90	24,684,692.90	74,054,078.70	
UANL	1 /B RECTOR	PMM	79,962.00	79,962.00	79,962.00	1	1	1	NUEVO LEON	79,962.00	79,962.00	79,962.00	239,886.00	
UANL	4 /B SECRETARIO GENERAL	PMM	60,381.53	60,381.53	60,381.53	1	1	1	NUEVO LEON	60,381.53	60,381.53	60,381.53	181,144.59	
UANL	5 /B SECRETARIO GENERAL ACADEMICO	PMM	56,102.23	56,102.23	56,102.23	1	1	1	NUEVO LEON	56,102.23	56,102.23	56,102.23	168,306.69	
UANL	6 /B ABOGADO GENERAL	PMM	51,434.06	51,434.06	51,434.06	1	1	1	NUEVO LEON	51,434.06	51,434.06	51,434.06	154,302.18	

Universidad / Institución	Estructura de la Plantilla										ENE-MAR) 2018			
	Categoría	Tipo de personal	Costo unitario bruto (pesos)			Número de plazas			Responsabilidad laboral	Ubicación	Costo total de la plantilla (Pesos)			
			Enero	Febrero	Marzo	Enero	Febrero	Marzo			Enero	Febrero	Marzo	Acumulado ENE - MAR
UANL	6 /B CONTRALOR GENERAL	PMM	51,434.06	51,434.06	51,434.06	1	1	1		NUEVO LEÓN	51,434.06	51,434.06	51,434.06	154,302.18
UANL	6 /B SECRETARIO GENERAL ADMINISTRATIVO	PMM	51,434.06	51,434.06	51,434.06	3	3	3		NUEVO LEÓN	154,302.18	154,302.18	154,302.18	462,906.54
UANL	6 /B TESORERO GENERAL	PMM	51,434.06	51,434.06	51,434.06	1	1	1		NUEVO LEÓN	51,434.06	51,434.06	51,434.06	154,302.18
UANL	7 /B DIRECTOR ACADEMICO DE FACULTAD	PMM	47,576.38	47,576.38	47,576.38	23	23	23		NUEVO LEÓN	1,094,256.74	1,094,256.74	1,094,256.74	3,282,770.22
UANL	8 /B COORDINADOR GENERAL	PMM	42,934.05	42,934.05	42,934.05	3	3	3		NUEVO LEÓN	128,802.15	128,802.15	128,802.15	386,406.45
UANL	8 /B DIRECTOR ACADEMICO DE ESCUELA	PMM	42,934.05	42,934.05	42,934.05	4	4	4		NUEVO LEÓN	171,736.20	171,736.20	171,736.20	515,208.60
UANL	9 /B DIRECTOR ACADEMICO DE PREPARATORIA	PMM	37,734.38	37,734.38	37,734.38	22	22	22		NUEVO LEÓN	830,156.36	830,156.36	830,156.36	2,490,469.08
UANL	9 /B DIRECTOR CENTRO DE COMPUTO	PMM	37,734.38	37,734.38	37,734.38	1	1	1		NUEVO LEÓN	37,734.38	37,734.38	37,734.38	113,203.14
UANL	9 /B DIRECTOR GENERAL ADMINISTRATIVO	PMM	37,734.38	37,734.38	37,734.38	33	33	33		NUEVO LEÓN	1,245,234.54	1,245,234.54	1,245,234.54	3,735,703.62
UANL	10 /B COORDINADOR ACADEMICO	PMM	33,662.84	33,662.84	33,662.84	97	97	97		NUEVO LEÓN	3,265,295.48	3,265,295.48	3,265,295.48	9,795,886.44
UANL	10 /B JEFE DE DIVISION ACADEMICA	PMM	33,662.84	33,662.84	33,662.84	30	30	30		NUEVO LEÓN	1,009,885.20	1,009,885.20	1,009,885.20	3,029,655.60
UANL	10 /B SECRETARIO ACADEMICO DE FACULTAD	PMM	33,662.84	33,662.84	33,662.84	45	45	45		NUEVO LEÓN	1,514,827.80	1,514,827.80	1,514,827.80	4,544,483.40
UANL	10 /B SECRETARIO PARTICULAR DEL RECTOR	PMM	33,662.84	33,662.84	33,662.84	1	1	1		NUEVO LEÓN	33,662.84	33,662.84	33,662.84	100,988.52
UANL	10 /B SUBDIRECTOR ACADEMICO	PMM	33,662.84	33,662.84	33,662.84	50	50	50		NUEVO LEÓN	1,683,142.00	1,683,142.00	1,683,142.00	5,049,426.00
UANL	11 /B DIRECTOR ADMINISTRATIVO	PMM	29,428.88	29,428.88	29,428.88	38	38	38		NUEVO LEÓN	1,118,297.44	1,118,297.44	1,118,297.44	3,354,892.32
UANL	11 /B SECRETARIO ACADEMICO DE ESCUELA	PMM	29,428.88	29,428.88	29,428.88	6	6	6		NUEVO LEÓN	176,573.28	176,573.28	176,573.28	529,719.84
UANL	11 /B SECRETARIO ADMINISTRATIVO	PMM	29,428.88	29,428.88	29,428.88	5	5	5		NUEVO LEÓN	147,144.40	147,144.40	147,144.40	441,433.20
UANL	12 /B COORDINADOR DE CARRERA	PMM	25,415.53	25,415.53	25,415.53	187	187	187		NUEVO LEÓN	4,752,704.11	4,752,704.11	4,752,704.11	14,258,112.33
UANL	12 /B COORDINADOR DE SERVICIOS	PMM	25,415.53	25,415.53	25,415.53	51	51	51		NUEVO LEÓN	1,296,192.03	1,296,192.03	1,296,192.03	3,888,576.09
UANL	12 /B JEFE DE UNIDAD ACADEMICA	PMM	25,415.53	25,415.53	25,415.53	52	52	52		NUEVO LEÓN	1,321,607.56	1,321,607.56	1,321,607.56	3,964,822.68
UANL	12 /B JEFE DE UNIDAD ADMINISTRATIVA	PMM	25,415.53	25,415.53	25,415.53	35	35	35		NUEVO LEÓN	889,543.55	889,543.55	889,543.55	2,668,630.65
UANL	12 /B SECRETARIO ACADEMICO DE PREPARATORIA	PMM	25,415.53	25,415.53	25,415.53	47	47	47		NUEVO LEÓN	1,194,529.91	1,194,529.91	1,194,529.91	3,583,589.73
UANL	12 /B SUBDIRECTOR ADMINISTRATIVO	PMM	25,415.53	25,415.53	25,415.53	12	12	12		NUEVO LEÓN	304,986.36	304,986.36	304,986.36	914,959.08
UANL	13 /B JEFE DE DEPARTAMENTO ACADEMICO	PMM	21,726.63	21,726.63	21,726.63	241	241	241		NUEVO LEÓN	5,236,117.83	5,236,117.83	5,236,117.83	15,708,353.49
UANL	15 /B JEFE DE DEPARTAMENTO ADMINISTRATIVO	PMM	16,318.98	16,318.98	16,318.98	109	109	109		NUEVO LEÓN	1,778,768.82	1,778,768.82	1,778,768.82	5,336,306.46
UANL	16 /B SUBJEFE	PMM	15,243.04	15,243.04	15,243.04	327	327	327		NUEVO LEÓN	4,984,474.08	4,984,474.08	4,984,474.08	14,953,422.24
UANL	17 /B JEFE DE UNIDAD	PMM	13,038.52	13,038.52	13,038.52	14	14	14		NUEVO LEÓN	182,539.28	182,539.28	182,539.28	547,617.84

239,163,353.77 239,163,353.77 239,163,353.77 717,490,061.31

FEDERAL :	62.40%	447,713,798.26
ESTATAL :	37.60%	269,776,263.05
TOTAL :	100.00%	717,490,061.31

OTRAS PRESTACIONES FEDERALES 0.00

MDP FEDERAL 447.71

DESTINO DE LOS RECURSOS FEDERALES QUE RECIBEN INIVERSIDADES E INSTITUCIONES DE EDUCACIÓN MEDIA SUPERIOR Y SUPERIOR
En términos del artículo 43, fracción III, del Decreto de Presupuesto de Egresos de la Federación para el Ejercicio Fiscal 2017

Desglose del gasto corriente de operación

La información presentada es acumulada al periodo que se reporta

Enero a Marzo 2018

Fracción III (PRIMER TRIMESTRE 2018)

Universidad / Institución	Programa	Gasto Corriente de Operación									Total		
		Materiales y Suministros			Servicios Generales			Otros			Enero	Enero-febrero	Enero-Marzo
		ENERO	FEBRERO	MARZO	ENERO	FEBRERO	MARZO	ENERO	FEBRERO	MARZO			
U A NUEVO LEON	SUBSIDIO ORDINARIO	\$ 3,613,869.48	\$ 5,213,261.32	\$ 14,016,491.77	\$ 68,671,768.22	\$ 84,067,665.18	\$ 120,082,923.83	\$ -	\$ 3,054,262.62	\$ 1,506,960.00	\$ 72,285,637.70	\$ 164,620,826.82	\$ 300,227,202.42
✓ ✓ ✓	FONDO ELEVAR A LA CALIDAD UPES	0.00	0.00	0.00	0.00	0.00	0.00	0.00	0.00	0.00	0.00	0.00	0.00
✓ ✓ ✓	FONDO SANEAMIENTO FINANCIERO	0.00	0.00	0.00	0.00	0.00	0.00	0.00	0.00	0.00	0.00	0.00	0.00
✓ ✓ ✓	FONDO ANT. PROBLEMAS E STU. DE UPE:	0.00	0.00	0.00	0.00	0.00	0.00	0.00	0.00	0.00	0.00	0.00	0.00
✓ ✓ ✓	FONDO PARA AMPLIAR D OFERTA EDU E S	0.00	0.00	0.00	0.00	0.00	0.00	0.00	0.00	0.00	0.00	0.00	0.00
✓ ✓ ✓	PROGRAMA DE APOYO (PADES)	0.00	0.00	0.00	0.00	0.00	0.00	0.00	0.00	0.00	0.00	0.00	0.00
✓ ✓ ✓	PROG. DE CARRERA DOCENTE UPES	0.00	0.00	0.00	0.00	0.00	0.00	0.00	0.00	0.00	0.00	0.00	0.00
✓ ✓ ✓	PRODEP	0.00	0.00	0.00	0.00	0.00	0.00	0.00	0.00	0.00	0.00	0.00	0.00
✓ ✓ ✓	PROFOCIE	0.00	0.00	0.00	0.00	0.00	0.00	0.00	0.00	0.00	0.00	0.00	0.00
✓ ✓ ✓	SUBSIDIO FEDERAL EXTRAORDINARIO										0.00	0.00	0.00
✓ ✓ ✓	o										0.00	0.00	0.00
✓ ✓ ✓													
		3,613,869.48	5,213,261.32	14,016,491.77	68,671,768.22	84,067,665.18	120,082,923.83	0.00	3,054,262.62	1,506,960.00	72,285,637.70	164,620,826.82	300,227,202.42

Nota de trabajo: Ejercido conforme a ogeques emitidos

Ejemplo											
7.609%			300,227,202.42			90.872%			1.519%		
22,843,622.57			272,822,357.23			4,561,222.62			300,227,202.42		
Materiales y sSuministros			Servicios Generales			Otros					
Enero	febrero	Marzo	Enero	febrero	Marzo	Enero	febrero	Marzo			
3,613,869.48	5,213,261.32	14,016,491.77	68,671,768.22	84,067,665.18	120,082,923.83	0.00	3,054,262.62	1,506,960.00			

← PORCETAJE A MI CONSIDERACIÓN, QUE EL TESORERO IES SU VoBo O SU AJUSTE CORRESPONDIENTE A ESTA FRACCIÓN

3,613,869.48 5,213,261.32 14,016,491.77 68,671,768.22 84,067,665.18 120,082,923.83 0.00 3,054,262.62 1,506,960.00

E J E M P L O

ANEXO "ÚNICO" QUE FORMA PARTE INTEGRANTE DEL CONVENIO DE APOYO FINANCIERO 2015

APARTADO "A"

	MONTO TOTAL ANUAL DEL SUBSIDIO ORDINARIO, MDP	%	FRACCIÓN
SUELDOS DE PLANTILLA	447,713,798.26	57.55%	II
GASTOS	330,227,202.42	42.45%	III
TOTAL	<u>777,941,000.68</u>	100.00%	I

FRACCION I PRIMER TRIMESTRE 2018

INFORME DE AVANCE DE GESTIÓN FINANCIERA PRIMER TRIMESTRE
UNIVERSIDAD AUTÓNOMA DE NUEVO LEÓN

2018

Informe de Avance de Gestión Financiera Primer Trimestre 2018
Universidad Autónoma de Nuevo León
Estado de Situación Financiera
Al 31 de marzo de 2018 y al 31 de diciembre de 2017
(Pesos)

Concepto	Al 31 de marzo 2018	Al 31 de diciembre 2017	Concepto	Al 31 de marzo 2018	Al 31 de diciembre 2017
ACTIVO			PASIVO		
Activo Circulante			Activo Circulante		
Efectivo y Equivalentes (Nota 1)	258,602,660	449,862,841	Cuentas por Pagar a Corto Plazo (Nota 5)	279,391,703	391,641,074
Derechos a Recibir Efectivo o Equivalentes (Nota 2)	1,771,390,903	964,205,113	Documentos por Pagar a Corto Plazo	0	0
Derechos a Recibir Bienes o Servicios	0	0	Porción a Corto Plazo de la Deuda Pública a Largo Plazo (Nota 6a)	218,324,597	290,599,996
Inventarios	0	0	Títulos y Valores a Corto Plazo	0	0
Almacenes (Nota 3)	11,809,651	10,802,767	Pasivos Diferidos a Corto Plazo	0	0
Estimación por Pérdida o Deterioro de Activos Circulantes	0	0	Fondos y Bienes de Terceros en Garantía y/o Administración a Corto Plazo	0	0
Otros Activos Circulantes	0	0	Provisiones a Corto Plazo	12,201,630	14,863,472
Total de Activos Circulantes	2,041,803,214	1,424,870,721	Otros Pasivos a Corto Plazo	0	0
Activo No Circulante			Activo No Circulante		
Inversiones Financieras a Largo Plazo	101,018	101,018	Cuentas por Pagar a Largo Plazo	0	0
Derechos a Recibir Efectivo o Equivalentes a Largo Plazo	0	0	Documentos por Pagar a Largo Plazo	0	0
Bienes Inmuebles, Infraestructura y Construcciones en Proceso (Nota 4)	10,568,365,843	10,531,084,476	Deuda Pública a Largo Plazo (Nota 6b)	1,959,461,649	1,959,461,649
Bienes Muebles (Nota 4)	4,513,063,152	4,430,610,495	Pasivos Diferidos a Largo Plazo	0	0
Activos Intangibles (Nota 4)	236,653,552	234,100,447	Fondos y Bienes de Terceros en Garantía y/o Administración a Largo Plazo	0	0
Depreciación, Deterioro y Amortización Acumulada de Bienes (Nota 4)	(6,839,956,451)	(6,764,084,444)	Provisiones a Largo Plazo	0	0
Activos Diferidos	0	0	Total de Pasivos No Circulantes	1,959,461,649	1,959,461,649
Estimación por Pérdida o Deterioro de Activos no Circulantes	0	0	Total del Pasivo	2,469,379,979	2,656,566,190
Otros Activos no Circulantes	0	0	HACIENDA PÚBLICA/ PATRIMONIO		
Total de Activos No Circulantes	8,476,227,114	8,431,811,992	Hacienda Pública/Patrimonio Contribuido	0	0
Total del Activo	10,518,030,328	9,856,682,713	Aportaciones	0	0
			Donaciones de Capital	0	0
			Actualización de la Hacienda Pública / Patrimonio	0	0
			Hacienda Pública/Patrimonio Generado (Nota 11)	8,048,650,349	7,200,116,522
			Resultados del Ejercicio (Ahorro / Desahorro)	850,214,924	226,748,159
			Resultados de Ejercicios Anteriores	8,262,670,272	8,035,922,112
			Revalúos	4,458,394,603	4,458,394,603
			Reservas	0	0
			Rectificaciones de Resultados de Ejercicios Anteriores	(5,522,629,449)	(5,520,948,352)
			Exceso o Insuficiencia en la Actualización de la Hacienda Pública/Patrimonio	0	0
			Resultado por Posición Monetaria	0	0
			Resultado por Tenencia de Activos no Monetarios	0	0
			Total Hacienda Pública/ Patrimonio	8,048,650,350	7,200,116,523
			Total del Pasivo y Hacienda Pública / Patrimonio	10,518,030,328	9,856,682,713

Bajo protesta de decir verdad declaramos que los Estados Financieros y sus Notas son razonablemente correctos y responsabilidad del emisor

C.P. HÉCTOR LUIS AGUILAR GONZÁLEZ
CONTADOR GENERAL

C.P. EUGENIO DÁVILA FLORES
DIRECTOR DE CONTABILIDAD Y CUENTA PÚBLICA

UNIVERSIDAD AUTÓNOMA DE NUEVO LEÓN

Informe de Avance de Gestión Financiera Primer Trimestre 2018
 Universidad Autónoma de Nuevo León
 Estado Analítico del Activo
 Del 1 de enero al 31 de marzo de 2018
 (Pesos)

Concepto	Saldo Inicial 1	Cargos del Periodo 2	Abonos del Periodo 3	Saldo Final 4 = (1+2-3)	Variación del Periodo (4-1)
ACTIVO	9,856,682,713	16,546,277,584	15,884,929,969	10,518,030,328	661,347,616
Activo Circulante	1,424,870,721	16,421,328,692	15,804,396,199	2,041,803,214	616,932,493
Efectivo y Equivalentes	449,862,841	11,198,854,772	11,390,114,953	258,602,660	(191,260,181)
Derechos a Recibir Efectivo o Equivalentes	964,205,113	5,217,649,300	4,410,463,510	1,771,390,903	807,185,790
Derechos a Recibir Bienes o Servicios	0	0	0	0	0
Inventarios	0	0	0	0	0
Almacenes	10,802,767	4,824,620	3,817,736	11,809,651	1,006,884
Estimación por Pérdida o Deterioro de Activos Circulantes	0	0	0	0	0
Otros Activos Circulantes	0	0	0	0	0
Activo No Circulante	8,431,811,992	124,948,892	80,533,770	8,476,227,114	44,415,122
Inversiones Financieras a Largo Plazo	101,018	0	0	101,018	0
Derechos a Recibir Efectivo o Equivalentes a Largo Plazo	0	0	0	0	0
Bienes Inmuebles, Infraestructura y Construcciones en Proceso	10,531,084,476	37,763,329	481,962	10,568,365,843	37,281,367
Bienes Muebles	4,430,610,495	84,632,457	4,179,800	4,511,063,152	80,452,657
Activos Intangibles	234,100,447	2,553,105	0	236,653,552	2,553,105
Depreciación, Deterioro y Amortización Acumulada de Bienes	(6,764,084,444)	0	75,872,007	(6,839,956,451)	(75,872,007)
Activos Diferidos	0	0	0	0	0
Estimación por Pérdida o Deterioro de Activos no Circulantes	0	0	0	0	0
Otros Activos no Circulantes	0	0	0	0	0

Bajo protesta de decir verdad declaramos que los Estados Financieros y sus Notas son razonablemente correctos y responsabilidad del emisor

C.P. HÉCTOR LUIS AGUILAR GONZÁLEZ
 CONTRALOR GENERAL

C.P. EUGENIO DÁVILA FLORES
 DIRECTOR DE CONTABILIDAD Y CUENTA PÚBLICA

INFORME DE AVANCE DE GESTIÓN FINANCIERA PRIMER TRIMESTRE | 2018
UNIVERSIDAD AUTÓNOMA DE NUEVO LEÓN

Informe de Avance de Gestión Financiera Primer Trimestre 2018
Universidad Autónoma de Nuevo León
Estado de Cambios en la Situación Financiera
Del 1 de enero al 31 de marzo de 2018
(Pesos)

Concepto	Origen	Aplicación	Concepto	Origen	Aplicación
ACTIVO	267,132,188	928,479,804	PASIVO	0	187,186,212
Activo Circulante	191,260,181	808,192,674	Pasivo Circulante	0	187,186,212
Efectivo y Equivalentes	191,260,181	0	Cuentas por Pagar a Corto Plazo	0	112,249,371
Derechos a Recibir Efectivo o Equivalentes	0	807,185,790	Documentos por Pagar a Corto Plazo	0	0
Derechos a Recibir Bienes o Servicios	0	0	Porción a Corto Plazo de la Deuda Pública a Largo Plazo	0	72,274,999
Inventarios	0	0	Títulos y Valores a Corto Plazo	0	0
Almacenes	0	1,006,884	Pasivos Diferidos a Corto Plazo	0	0
Estimación por Pérdida o Deterioro de Activos Circulantes	0	0	Fondos y Bienes de Terceros en Garantía y/o Administración a Corto Plazo	0	0
Otros Activos Circulantes	0	0	Provisiones a Corto Plazo	0	2,661,842
Activo No Circulante	75,872,007	120,287,129	Otros Pasivos a Corto Plazo	0	0
Inversiones Financieras a Largo Plazo	0	0	Pasivo No Circulante	0	0
Derechos a Recibir Efectivo o Equivalentes a Largo Plazo	0	0	Cuentas por Pagar a Largo Plazo	0	0
Bienes Inmuebles, Infraestructura y Construcciones en Proceso	0	37,281,367	Documentos por Pagar a Largo Plazo	0	0
Bienes Muebles	0	80,452,857	Deuda Pública a Largo Plazo	0	0
Activos Intangibles	0	2,553,105	Pasivos Diferidos a Largo Plazo	0	0
Depreciación, Deterioro y Amortización Acumulada de Bienes	75,872,007	0	Fondos y Bienes de Terceros en Garantía y/o en Administración a Largo Plazo	0	0
Activos Diferidos	0	0	Provisiones a Largo Plazo	0	0
Estimación por Pérdida o Deterioro de Activos no Circulantes	0	0	HACIENDA PÚBLICA/ PATRIMONIO	850,214,924	1,681,097
Otros Activos no Circulantes	0	0	Hacienda Pública/Patrimonio Contribuido	0	0
			Aportaciones	0	0
			Donaciones de Capital	0	0
			Actualización de la Hacienda Pública / Patrimonio	0	0
			Hacienda Pública/Patrimonio Generado	850,214,924	1,681,097
			Resultados del Ejercicio (Ahorro / Desahorro)	623,466,764	0
			Resultados de Ejercicios Anteriores	226,748,159	0
			Revalúos	0	0
			Reservas	0	0
			Rectificaciones de Resultados de Ejercicios Anteriores	0	1,681,097
			Exceso o Insuficiencia en la Actualización de la Hacienda Pública/Patrimonio	0	0
			Resultado por Posición Monetaria	0	0
			Resultado por Tenencia de Activos no Monetarios	0	0

Bajo protesta de decir verdad declaramos que los Estados Financieros y las Notas son razonablemente correctos y responsabilidad del emisor

C.P. HÉCTOR HERRAGUIZ GONZÁLEZ
CONTADOR GENERAL

C.P. EUGENIO DÁVILA FLORES
DIRECTOR DE CONTABILIDAD Y CUENTA PÚBLICA

UNIVERSIDAD AUTÓNOMA DE NUEVO LEÓN

Informe de Avance de Gestión Financiera Primer Trimestre 2018
Universidad Autónoma de Nuevo León
Estado de Flujos de Efectivo
Del 1 de enero al 31 de marzo de 2018 y 2017
(Pesos)

Concepto	Al 31 de marzo 2018	Al 31 de marzo 2017	Concepto	Al 31 de marzo 2018	Al 31 de marzo 2017
Flujos de Efectivo de las Actividades de Gestión			Flujos de Efectivo de las Actividades de Inversión		
Origen	2,551,144,805	2,653,452,176	Origen	0	0
Impuestos	0	0	Bienes inmuebles, Infraestructura y Construcciones en Proceso	0	0
Cuotas y Aportaciones de Seguridad Social	0	0	Bienes Muebles	0	0
Contribuciones de mejoras	0	0	Otros Orígenes de Inversión	0	0
Derechos	0	0	Aplicación	120,287,129	138,362,564
Productos de Tipo Corriente	0	0	Bienes Inmuebles, Infraestructura y Construcciones en Proceso	37,281,367	100,211,097
Aprovechamientos de Tipo Corriente	0	0	Bienes Muebles	83,005,763	38,151,466
Ingresos por Venta de Bienes y Servicios	156,268,783	170,498,118	Otras Aplicaciones de Inversión	0	0
Ingresos no Comprendidos en las Fracciones de la Ley de Ingresos Causados en Ejercicios Fiscales Anteriores Pendientes de Liquidación o Pago	0	0	Flujos Netos de Efectivo por Actividades de Inversión (Nota 12)	(120,287,129)	(138,362,564)
Participaciones y Aportaciones	0	0			
Transferencias, Asignaciones y Subsidios y Otras Ayudas	2,376,188,435	2,472,356,894	Flujo de Efectivo de las Actividades de Financiamiento		
Otros Orígenes de Operación	18,687,588	10,597,165	Origen	0	6,571,456
Aplicación	1,625,057,874	1,546,175,099	Endeudamiento Neto	0	5,699,453
Servicios Personales	1,259,729,901	1,243,756,048	Interno	0	5,699,453
Materiales y Suministros	42,896,129	21,512,134	Externo	0	0
Servicios Generales	224,271,890	161,258,784	Otros Orígenes de Financiamiento	0	872,004
Transferencias Internas y	0	0	Aplicación	997,059,982	874,559,764
Transferencias al resto del Sector	0	0	Servicios de la Deuda	187,186,212	73,918,314
Subsidios y Subvenciones	0	0	Interno	187,186,212	73,918,314
Ayudas Sociales	42,689,235	66,648,065	Externo	0	0
Pensiones y Jubilaciones	0	0	Otras Aplicaciones de Financiamiento	809,873,771	800,641,449
Transferencias a Fideicomisos,	0	0	Flujos netos de Efectivo por Actividades de Financiamiento (Nota 12)	(997,059,982)	(867,988,307)
Transferencias a la Seguridad Social	0	0			
Donativos	0	0	Incremento/Disminución Neta en el Efectivo y Equivalentes al Efectivo	(191,260,181)	100,926,206
Transferencias al Exterior	0	0			
Participaciones	0	0	Efectivo y Equivalente al Efectivo al Inicio del Ejercicio	449,862,841	416,641,722
Aportaciones	0	0	Efectivo y Equivalente al Efectivo al Final del Ejercicio	258,602,660	517,567,927
Convenios	0	0			
Otras Aplicaciones de Operación	55,470,720	53,000,067			
Flujos Netos de Efectivo por Actividades de Operación (Nota 12)	926,086,931	1,107,277,077			

Bajo protesta de decir verdad declaramos que los Estados Financieros y sus Notas son razonablemente correctos y responsabilidad del emisor.

C.P. HÉCTOR LUIS AGUILAR GONZÁLEZ
CONTRALOR GENERAL

C.P. EUGENIO DÁVILA FLORES
DIRECTOR DE CONTABILIDAD Y CUENTA PÚBLICA



LEAL TIJERINA Y ASOCIADOS, S.C.
CONTADORES PUBLICOS CERTIFICADOS

Edificio Kalos
Zaragoza 1300 Sur
Piso A-1 Despacho 136
Tels.: 8348-37-00, 8346-65-96
e-mail: lealtijerina@prodigy.net.mx
Monterrey, N.L., Méx. C.P. 64000

Marzo 12 de 2018

M.A. Carmen del Rosario de la Fuente García.
Secretaria General de la U.A.N.L.

Con relación a su solicitud para certificar la información elaborada por el Departamento Escolar y de Archivo, relativa a la población escolar de la Universidad Autónoma de Nuevo León en el Semestre Enero-Junio 2018, me permito manifestar lo siguiente:

El reporte elaborado por el Departamento Escolar y de Archivo al mes de Marzo de 2018, contiene información de la cantidad de estudiantes registrados en la Universidad. El resumen de esta información es el siguiente:


NIVEL	POBLACION DE ESTUDIANTES POR NIVEL DE ESCOLARIDAD		
	SEMESTRE ENERO-JUNIO 2018		
	PRIMER INGRESO	REINGRESO	TOTAL
PREPARATORIA	812	58,714	59,526
PREPARATORIA TÉCNICA	200	15,353	15,553
TÉCNICO SUPERIOR UNIVERSITARIO	0	55	55
LICENCIATURA	8,929	96,947	105,876
ESCUELAS INCORPORADAS	52	4,720	4,772
POSGRADO	751	3,354	4,105
UNIVERSIDAD PARA LOS MAYORES	0	55	55
TOTAL	10,744	179,198	189,942

De acuerdo con las pruebas efectuadas, consideramos que dichos valores son correctos a las fechas que se mencionan. Los valores mencionados incluyen el concepto de escuelas incorporadas.

Como resultado de la información anterior se determinó un total de 189,942 estudiantes, integrado por 10,744 de primer ingreso y 179,198 de reingreso para el periodo Enero - Junio 2018.

Esperando que esta información sirva para los fines que les fue requerida, estamos a sus órdenes para cualquier aclaración a este respecto.

Atentamente.


C.P.C. Manuel Gantú Chapa.

c.c.p. Mtro. Rogelio G. Garza Rivera. Rector de la U.A.N.L.
c.c.p. H. Consejo Universitario.
c.c.p. I.Q. Lázaro Vargas Guerra. Director del Departamento Escolar y de Archivo.
c.c.p. M.C.P. Martha Nora Álvarez Garza. Tesorera General de la U.A.N.L.
c.c.p. C.P. Hector Luis Aguilar Gonzalez. Contralor General de la U.A.N.L.

