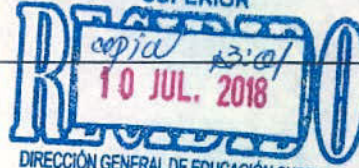




UANL

UNIVERSIDAD AUTÓNOMA DE NUEVO LEÓN CONTRALORÍA GENERAL

S. E. P.
SUBSECRETARÍA DE EDUCACIÓN
SUPERIOR



DIRECCIÓN GENERAL DE EDUCACIÓN SUPERIOR
UNIVERSITARIA
DIRECCIÓN DE SUBSIDIO A UNIVERSIDADES

Oficio No. CG471/2018

ACUSE

**LIC. SALVADOR MALO ALVAREZ
DIRECTOR GENERAL DE EDUCACIÓN SUPERIOR UNIVERSITARIA
DE LA SECRETARÍA DE EDUCACIÓN PÚBLICA
PRESENTE.-**

Por medio del presente, en cumplimiento al artículo 41 del Presupuesto de Egresos de la Federación para el ejercicio fiscal 2018, adjunto al presente el Informe correspondiente al segundo trimestre del año 2018 de la Universidad Autónoma de Nuevo León, que a continuación se detalla:

- I. Los programas a los que se destinan los recursos y el cumplimiento de las metas correspondientes;
- II. El costo de la nómina del personal docente, no docente, administrativo y manual, identificando las distintas categorías y los tabuladores de remuneraciones por puesto, responsabilidad laboral y su lugar de ubicación;
- III. Desglose del gasto corriente destinado a su operación;
- IV. Los estados de situación financiera, analítico, así como el de origen y aplicación de recursos públicos federales, y
- V. La información sobre matrícula de inicio y fin de cada ciclo escolar.

Sin otro particular, reitero a usted las seguridades de mi atenta y distinguida consideración.

**ATENTAMENTE,
"ALERE FLAMMAM VERITATIS"
San Nicolás de los Garza, N.L., a 10 de julio de 2018**

**C.P. HÉCTOR LUIS AGUILAR GONZÁLEZ
CONTRALOR GENERAL**



CONTRALORIA
GENERAL

c.c.p. C.P. Horacio Guillermo Díaz Mora, Director de Subsidio a Universidades de la SEP
c.c.p. Dr. Rodolfo Tuirán Gutiérrez, Subsecretario de Educación Superior.
c.c.p. Archivo





UANL

UNIVERSIDAD AUTÓNOMA DE NUEVO LEÓN CONTRALORÍA GENERAL

ACUSE

Oficio No. CG688/2018

**LIC. SALVADOR MALO ALVAREZ
DIRECTOR GENERAL DE EDUCACIÓN SUPERIOR UNIVERSITARIA
DE LA SECRETARÍA DE EDUCACIÓN PÚBLICA
PRESENTE.-**

En alcance al Oficio No. CG471/2018 de fecha 10 de julio del presente y en los términos del art. 41, del Presupuesto de Egresos de la Federación, anexo la información complementaria referente al segundo trimestre del Convenio de apoyo Financiero correspondiente al ejercicio 2018.

Sin otro particular, reitero a usted las seguridades de mi atenta y distinguida consideración.

**ATENTAMENTE,
"ALERE FLAMMAM VERITATIS"
San Nicolás de los Garza, N.L., a 10 de octubre de 2018**

**C.P. HÉCTOR LUIS AGUILAR GONZÁLEZ
CONTRALOR GENERAL**



c.c.p. C.P. Horacio Guillermo Díaz Mora, Director de Subsidio a Universidades de la SEP
c.c.p. Dr. Rodolfo Tuirán Gutiérrez, Subsecretario de Educación Superior.
c.c.p. Archivo



HOJA DE TRABAJO DE LA INSTITUCIÓN

REGISTRO SEMIAUTOMATICO DE LOS REGISTROS DE LA IES POR CONCEPTO A MILLONES DE PESOS POR MES Y PROGRAMA DEL 2018.

MES	DSU RECURSOS ENTREGADOS A LA UNIVERSIDAD DEL 1 DE ENERO AL 31 DE DICIEMBRE DEL 2018													MES			
	SUBSIDIO ORDINARIO		F. P' ELEVAR CALIDAD EN		F. SANAMIENTO FINANCIERO		F. A. P. E. UPES		F. AMPL. OFERTA EDU IS		OBSERVATORIO ASTRONÓMICO	PROG. CARRERA DOCENTE UPES	PRODEP		PROG DE FORT A LA CALIDAD EDUCATIVA 2018		SUBSIDIO EXTRAORDINARIO
	IAS UPES	FINANCIERO	F. A. P. E. UPES	F. AMPL. OFERTA EDU IS	OBSERVATORIO ASTRONÓMICO	PROG. CARRERA DOCENTE UPES	PRODEP	PROG DE FORT A LA CALIDAD EDUCATIVA 2018	SUBSIDIO EXTRAORDINARIO								
ENERO	0.00	0.00	0.00	0.00	0.00	0.00	0.00	0.00	0.00	0.00	0.00	0.00	113,557,792.00	0.00			
FEBRERO	1,289,371,821.70	0.00	0.00	0.00	0.00	0.00	25,061,178.30	0.00	0.00	0.00	0.00	0.00	0.00	0.00			
MARZO	473,469,410.85	0.00	0.00	0.00	0.00	0.00	12,530,589.15	0.00	0.00	0.00	0.00	0.00	0.00	0.00			
ABRIL	489,369,410.85	0.00	0.00	0.00	0.00	0.00	12,530,589.15	0.00	0.00	0.00	0.00	0.00	0.00	0.00			
MAYO	433,569,410.85	0.00	0.00	0.00	0.00	0.00	12,530,589.15	0.00	0.00	0.00	40,836,181.00	0.00	0.00	0.00			
JUNIO	519,855,298.85	0.00	0.00	0.00	0.00	0.00	12,530,589.15	0.00	0.00	0.00	0.00	0.00	0.00	0.00			
JULIO	0.00	0.00	0.00	0.00	0.00	0.00	0.00	0.00	0.00	0.00	0.00	0.00	0.00	0.00			
AGOSTO	0.00	0.00	0.00	0.00	0.00	0.00	0.00	0.00	0.00	0.00	0.00	0.00	0.00	0.00			
SEPTIEMBRE	0.00	0.00	0.00	0.00	0.00	0.00	0.00	0.00	0.00	0.00	0.00	0.00	0.00	0.00			
OCTUBRE	0.00	0.00	0.00	0.00	0.00	0.00	0.00	0.00	0.00	0.00	0.00	0.00	0.00	0.00			
NOVIEMBRE	0.00	0.00	0.00	0.00	0.00	0.00	0.00	0.00	0.00	0.00	0.00	0.00	0.00	0.00			
DICIEMBRE	0.00	0.00	0.00	0.00	0.00	0.00	0.00	0.00	0.00	0.00	0.00	0.00	0.00	0.00			
	3,205,635,353.10	0.00	0.00	0.00	0.00	30,000,000.00	75,183,534.90	0.00	40,836,181.00	113,557,792.00	0.00	0.00	0.00				

v 3,465,212,861.00

GRAN TOTAL A MILLONES DE PESOS

LA IES INICIA EL REGISTRO MENSUAL DE LAS APORTACIONES FEDERALES CANALIZADAS POR DGESU A MILLONES DE PESOS, AUTORIZADAS POR GOBIERNO FEDERAL EJERCICIO 2018.

RECURSOS OTORGADOS DSU EN ESTOS PROGRAMAS	PRIMER TRIMESTRE 2018			SEGUNDO TRIMESTRE 2018			TERCER TRIMESTRE 2018			CUARTO TRIMESTRE 2018			Total	
	ENERO	FEBRERO	MARZO	ABRIL	MAYO	JUNIO	JULIO	AGOSTO	SEPTIEMBRE	OCTUBRE	NOVIEMBRE	DICIEMBRE		
SUBSIDIO ORDINARIO	0.00	1,289,371,821.70	1,762,841,232.55	2,252,210,643.40	2,685,780,054.25	3,205,635,353.10	3,205,635,353.10	3,205,635,353.10	3,205,635,353.10	3,205,635,353.10	0.00	0.00	0.00	3,205,635,353.10
R/M	0.00	1,289,371,821.70	473,469,410.85	1,762,841,232.55	489,369,410.85	433,569,410.85	519,855,298.85	3,205,635,353.10	0.00	0.00	0.00	0.00	0.00	0.00
FONDO P' ELEVAR LA CALIDAD UPES	0.00	0.00	0.00	0.00	0.00	0.00	0.00	0.00	0.00	0.00	0.00	0.00	0.00	0.00
R/M	0.00	0.00	0.00	0.00	0.00	0.00	0.00	0.00	0.00	0.00	0.00	0.00	0.00	0.00
F.P.A. SANAMIENTO FINANCIERO	0.00	0.00	0.00	0.00	0.00	0.00	0.00	0.00	0.00	0.00	0.00	0.00	0.00	0.00
R/M	0.00	0.00	0.00	0.00	0.00	0.00	0.00	0.00	0.00	0.00	0.00	0.00	0.00	0.00
FONDO ANT. PROBLEMAS E STU. DE	0.00	0.00	0.00	0.00	0.00	0.00	0.00	0.00	0.00	0.00	0.00	0.00	0.00	0.00
R/M	0.00	0.00	0.00	0.00	0.00	0.00	0.00	0.00	0.00	0.00	0.00	0.00	0.00	0.00
FONDO PARA AMPLIAR D OFERTA EDU	0.00	0.00	0.00	0.00	0.00	0.00	0.00	0.00	0.00	0.00	0.00	0.00	0.00	0.00
R/M	0.00	0.00	0.00	0.00	0.00	0.00	0.00	0.00	0.00	0.00	0.00	0.00	0.00	0.00
OBSERVATORIO ASTRONÓMICO	0.00	0.00	0.00	0.00	30,000,000.00	30,000,000.00	30,000,000.00	30,000,000.00	30,000,000.00	30,000,000.00	0.00	0.00	0.00	30,000,000.00
R/M	0.00	0.00	0.00	0.00	30,000,000.00	30,000,000.00	30,000,000.00	30,000,000.00	30,000,000.00	30,000,000.00	0.00	0.00	0.00	30,000,000.00
PROG. DE CARRERA DOCENTE UPES	0.00	25,061,178.30	0.00	12,530,589.15	12,530,589.15	12,530,589.15	12,530,589.15	12,530,589.15	12,530,589.15	12,530,589.15	0.00	0.00	0.00	75,183,534.90
R/M	0.00	25,061,178.30	0.00	12,530,589.15	12,530,589.15	12,530,589.15	12,530,589.15	12,530,589.15	12,530,589.15	12,530,589.15	0.00	0.00	0.00	75,183,534.90
PRODEP	0.00	0.00	0.00	0.00	0.00	0.00	0.00	0.00	0.00	0.00	0.00	0.00	0.00	0.00
R/M	0.00	0.00	0.00	0.00	0.00	0.00	0.00	0.00	0.00	0.00	0.00	0.00	0.00	0.00
PROG DE FORT A LA CALIDAD EDUC 2018	0.00	0.00	0.00	0.00	0.00	0.00	40,836,181.00	40,836,181.00	40,836,181.00	40,836,181.00	40,836,181.00	40,836,181.00	0.00	40,836,181.00
R/M	0.00	0.00	0.00	0.00	0.00	0.00	40,836,181.00	40,836,181.00	40,836,181.00	40,836,181.00	40,836,181.00	40,836,181.00	0.00	40,836,181.00
SUBSIDIO EXTRAORDINARIO	113,557,792.00	0.00	0.00	0.00	0.00	0.00	0.00	0.00	0.00	0.00	0.00	0.00	0.00	113,557,792.00
R/M	113,557,792.00	0.00	0.00	0.00	0.00	0.00	0.00	0.00	0.00	0.00	0.00	0.00	0.00	113,557,792.00
	113,557,792.00	1,314,433,000.00	1,775,371,821.70	#REF!	2,728,310,643.40	3,289,002,123.25	3,289,002,123.25	3,289,002,123.25	3,289,002,123.25	3,289,002,123.25	3,289,002,123.25	3,289,002,123.25	3,289,002,123.25	3,465,212,861.00

v 3,465,212,861.00

1,913,990,792.00

DESTINO DE LOS RECURSOS FEDERALES QUE RECIBEN UNIVERSIDADES E INSTITUCIONES DE EDUCACIÓN MEDIA SUPERIOR Y SUPERIOR

En términos del artículo 41, fracción I del Decreto de Presupuesto de Egresos de la Federación para el Ejercicio Fiscal 2018
 Programas y cumplimiento de metas
 La información presentada es acumulada al periodo que se reporta
 Enero-Diciembre 2018

Universidad / Institución	Programas PEF 2013	Fracción I													Metas alcanzadas en este Periodo	
		PRIMER TRIMESTRE DEL 2016				SEGUNDO TRIMESTRE DEL 2016			TERCER TRIMESTRE 2016			CUARTO TRIMESTRE DEL 2016				
		LOS PROGRAMAS A LOS QUE SE DESTINEN LOS RECURSOS FEDERALES (Millones de pesos)			Metas alcanzadas en este Periodo	LOS PROGRAMAS A LOS QUE SE DESTINEN LOS RECURSOS FEDERALES (Millones de pesos)			Metas alcanzadas en este Periodo	LOS PROGRAMAS A LOS QUE SE DESTINEN LOS RECURSOS FEDERALES (Millones de pesos)			Metas alcanzadas en este Periodo			
Enero	Febrero	Marzo		Abril	Mayo	Junio		Julio	Agosto	Septiembre		Octubre	Noviembre	Diciembre		
U A DE NUEVO LEON																
✓ ✓ ✓	SUBSIDIO ORDINARIO	A	0.00	1,289,371,821.70	1,792,841,232.55	100%	2,252,210,643.40	2,485,780,054.25	3,205,635,353.10		3,205,635,353.10	3,205,635,353.10	3,205,635,353.10	3,205,635,353.10	3,205,635,353.10	3,205,635,353.10
		R/M	0.00	1,289,371,821.70	473,469,410.85		489,369,410.85	433,569,410.85	519,855,298.85		0.00	0.00	0.00	0.00	0.00	0.00
✓ ✓ ✓	FONDO ELEVAR A LA CALIDAD UPES	A	0.00	0.00	0.00		0.00	0.00	0.00		0.00	0.00	0.00	0.00	0.00	0.00
		R/M	0.00	0.00	0.00		0.00	0.00	0.00		0.00	0.00	0.00	0.00	0.00	0.00
✓ ✓ ✓	FONDO SANAMIENTO FINANCIERO	A	0.00	0.00	0.00		0.00	0.00	0.00		0.00	0.00	0.00	0.00	0.00	0.00
		R/M	0.00	0.00	0.00		0.00	0.00	0.00		0.00	0.00	0.00	0.00	0.00	0.00
✓ ✓ ✓	FONDO ANT. PROBLEMAS E STU. DE UPES	A	0.00	0.00	0.00		0.00	0.00	0.00		0.00	0.00	0.00	0.00	0.00	0.00
		R/M	0.00	0.00	0.00		0.00	0.00	0.00		0.00	0.00	0.00	0.00	0.00	0.00
✓ ✓ ✓	FONDO PARA AMPLIAR D OFERTA EDU E S	A	0.00	0.00	0.00		0.00	0.00	0.00		0.00	0.00	0.00	0.00	0.00	0.00
		R/M	0.00	0.00	0.00		0.00	0.00	0.00		0.00	0.00	0.00	0.00	0.00	0.00
✓ ✓ ✓	OBSERVATORIO ASTRONOMICO	A	0.00	0.00	0.00		0.00	30,000,000.00	30,000,000.00		30,000,000.00	30,000,000.00	30,000,000.00	30,000,000.00	30,000,000.00	30,000,000.00
		R/M	0.00	0.00	0.00		0.00	30,000,000.00	0.00		0.00	0.00	0.00	0.00	0.00	0.00
✓ ✓ ✓	PROG. DE CARRERA DOCENTE UPES	A	0.00	25,061,178.30	37,591,767.45		50,122,356.60	62,652,045.75	75,183,534.90		75,183,534.90	75,183,534.90	75,183,534.90	75,183,534.90	75,183,534.90	75,183,534.90
		R/M	0.00	25,061,178.30	12,530,589.15		12,530,589.15	12,530,589.15	12,530,589.15		0.00	0.00	0.00	0.00	0.00	0.00
✓ ✓ ✓	PRODEF	A	0.00	0.00	0.00		0.00	0.00	0.00		0.00	0.00	0.00	0.00	0.00	0.00
		R/M	0.00	0.00	0.00		0.00	0.00	0.00		0.00	0.00	0.00	0.00	0.00	0.00
✓ ✓ ✓	PROG FORTA DE LA CALIDAD EDUC 2018	A	0.00	0.00	0.00		0.00	0.00	40,836,181.00		40,836,181.00	40,836,181.00	40,836,181.00	40,836,181.00	40,836,181.00	40,836,181.00
		R/M	0.00	0.00	0.00		0.00	0.00	40,836,181.00		0.00	0.00	0.00	0.00	0.00	0.00
✓ ✓ ✓	SUBSIDIO FEDERAL EXTRAORDINARIO	A	113,557,792.00	113,557,792.00	113,557,792.00		113,557,792.00	113,557,792.00	113,557,792.00		113,557,792.00	113,557,792.00	113,557,792.00	113,557,792.00	113,557,792.00	113,557,792.00
		R/M	113,557,792.00	113,557,792.00	0.00		0.00	0.00	0.00		0.00	0.00	0.00	0.00	0.00	0.00
✓ ✓ ✓		R/M	0.00	0.00	0.00		0.00	0.00	0.00		0.00	0.00	0.00	0.00	0.00	0.00
SUMAS ACUMULADAS			113,557,792.00	1,427,950,792.00	1,913,990,792.00		2,415,890,792.00	2,891,990,792.00	3,465,212,861.00		3,465,212,861.00	3,465,212,861.00	3,465,212,861.00	3,465,212,861.00	3,465,212,861.00	3,465,212,861.00
SUMA DEL MES			113,557,792.00	1,314,433,000.00	486,000,000.00		501,900,000.00	476,100,000.00	573,222,069.00		0.00	0.00	0.00	0.00	0.00	0.00
					1,813,990,792.00				3,465,212,861.00						3,465,212,861.00	

TESORERO GENERAL / DIRECTOR ADMÓN

DIRECTOR DE PLANEACIÓN

RECTOR

RECURSOS FEDERALES QUE SE RECIBIERÓN INCLUYENDO SUBSIDIOS EXTRAORDINARIOS, EN EL ARTICULO 43/2013 PEF DEL PRESENTE EJERCICIO, PRESENTARSE EN LAS FRACCIONES (I, II, III, IV Y V), ASIMISMO EL ÓRGANO DE CONTROL INTERNO DE LA INSTITUCIÓN SERA RESPONSABILIDAD DE INFORMAR AL C. RECTOR (A) QUE SEA CORRECTA LA INFORMACIÓN RELATIVA AL DESARROLLO DE ESTE PROGRAMA DE LOS FONDOS DE LOS RECURSOS ASIGNADOS PEF 2015.

A "Acumulado"
 R/M = Recursos Federales Mesuales (Subsidios Ordinarios y Extraordinarios 2015)

Universidad / Institución	Estructura de la Plantilla											(ABR-JUN) 2018		
	Categoría	Tipo de personal	Costo unitario bruto (pesos)			Número de plazas			Responsabilidad Laboral	Ubicación	Costo total de la plantilla (Pesos)			
			Abril	Mayo	Junio	Abril	Mayo	Junio			Abril	Mayo	Junio	Acumulado ENE - JUN
UANL	404 AYTE. DE TECNICO	PAV	3,425.10	3,425.10	3,425.10	46	46	46		NUEVO LEÓN	157,554.60	157,554.60	157,554.60	945,327.60
UANL	401 INTENDENTE	PAV	3,425.10	3,425.10	3,425.10	1,387	1,387	1,387		NUEVO LEÓN	4,750,613.70	4,750,613.70	4,750,613.70	28,503,682.20
UANL	402 MENSAJERO	PAV	3,425.10	3,425.10	3,425.10	3	3	3		NUEVO LEÓN	10,275.30	10,275.30	10,275.30	61,651.80
UANL	403 PEON	PAV	3,425.10	3,425.10	3,425.10	75	75	75		NUEVO LEÓN	258,882.50	258,882.50	258,882.50	1,541,295.00
UANL	309 ALBANIL	PAV	5,047.87	5,047.87	5,047.87	49	49	49		NUEVO LEÓN	247,345.63	247,345.63	247,345.63	1,484,073.78
UANL	202 ALMACENISTA	PAV	5,047.87	5,047.87	5,047.87	99	99	99		NUEVO LEÓN	499,739.13	499,739.13	499,739.13	2,998,434.78
UANL	205 ARCHIVISTA	PAV	5,047.87	5,047.87	5,047.87	99	99	99		NUEVO LEÓN	85,813.79	85,813.79	85,813.79	514,882.74
UANL	204 AUX. DEPTO.ADM	PAV	5,047.87	5,047.87	5,047.87	12	12	12		NUEVO LEÓN	9,598,000.87	9,598,000.87	9,598,000.87	57,576,005.22
UANL	307 AUX. GUARDEA	PAV	5,047.87	5,047.87	5,047.87	55	55	55		NUEVO LEÓN	60,574.44	60,574.44	60,574.44	363,446.64
UANL	210 AUX.DE CONTAB.	PAV	5,047.87	5,047.87	5,047.87	12	12	12		NUEVO LEÓN	277,632.85	277,632.85	277,632.85	1,665,797.10
UANL	308 AUXILIAR TECNICO	PAV	5,047.87	5,047.87	5,047.87	318	318	318		NUEVO LEÓN	1,605,222.68	1,605,222.68	1,605,222.68	9,531,335.96
UANL	206 CAPTURISTA	PAV	5,047.87	5,047.87	5,047.87	56	56	56		NUEVO LEÓN	282,680.72	282,680.72	282,680.72	1,696,064.32
UANL	310 CARPINTERO	PAV	5,047.87	5,047.87	5,047.87	293	293	293		NUEVO LEÓN	292,776.46	292,776.46	292,776.46	1,756,658.76
UANL	207 CHOFER	PAV	5,047.87	5,047.87	5,047.87	8	8	8		NUEVO LEÓN	1,479,025.91	1,479,025.91	1,479,025.91	8,874,155.46
UANL	319 DIBUJANTE	PAV	5,047.87	5,047.87	5,047.87	40,382.96	40,382.96	40,382.96		NUEVO LEÓN	40,382.96	40,382.96	40,382.96	242,297.76
UANL	311 ELECTRICISTA	PAV	5,047.87	5,047.87	5,047.87	65	65	65		NUEVO LEÓN	328,111.55	328,111.55	328,111.55	1,968,669.30
UANL	216 ENC. DE IMPRENT	PAV	5,047.87	5,047.87	5,047.87	8	8	8		NUEVO LEÓN	40,382.96	40,382.96	40,382.96	242,297.76
UANL	602 ENFERMERA GRAL.	PAV	5,653.62	5,653.62	5,653.62	280	280	280		NUEVO LEÓN	1,583,013.60	1,583,013.60	1,583,013.60	9,498,081.60
UANL	211 ESTADIGRAFO	PAV	5,047.87	5,047.87	5,047.87	1	1	1		NUEVO LEÓN	5,047.87	5,047.87	5,047.87	30,287.22
UANL	316 FOTOGRAFO	PAV	5,047.87	5,047.87	5,047.87	30,287.22	30,287.22	30,287.22		NUEVO LEÓN	30,287.22	30,287.22	30,287.22	187,223.32
UANL	321 JARDINERO	PAV	5,047.87	5,047.87	5,047.87	55	55	55		NUEVO LEÓN	277,632.85	277,632.85	277,632.85	1,665,797.10
UANL	214 JEFE BIBLIOTECA	PAV	5,047.87	5,047.87	5,047.87	8	8	8		NUEVO LEÓN	40,382.96	40,382.96	40,382.96	242,297.76
UANL	215 JEFE DE LAB.	PAV	5,047.87	5,047.87	5,047.87	12	12	12		NUEVO LEÓN	60,574.44	60,574.44	60,574.44	363,446.64
UANL	217 JEFE DE MTTT.	PAV	5,047.87	5,047.87	5,047.87	43	43	43		NUEVO LEÓN	106,005.27	106,005.27	106,005.27	636,031.62
UANL	212 JEFE DE SECCION	PAV	5,047.87	5,047.87	5,047.87	21	21	21		NUEVO LEÓN	217,058.41	217,058.41	217,058.41	1,302,350.46
UANL	213 JEFE.DEPTO.INT.	PAV	5,047.87	5,047.87	5,047.87	43	43	43		NUEVO LEÓN	65,622.31	65,622.31	65,622.31	393,733.86
UANL	209 MAYORDOMO	PAV	5,047.87	5,047.87	5,047.87	5	5	5		NUEVO LEÓN	25,239.35	25,239.35	25,239.35	151,436.10
UANL	301 MECANICO	PAV	5,047.87	5,047.87	5,047.87	21	21	21		NUEVO LEÓN	106,005.27	106,005.27	106,005.27	636,031.62
UANL	313 PINTOR	PAV	5,047.87	5,047.87	5,047.87	30	30	30		NUEVO LEÓN	151,436.10	151,436.10	151,436.10	908,616.60
UANL	314 PLOMERO	PAV	5,047.87	5,047.87	5,047.87	39	39	39		NUEVO LEÓN	196,696.93	196,696.93	196,696.93	1,181,201.58
UANL	208 PREFECTO	PAV	5,047.87	5,047.87	5,047.87	115	115	115		NUEVO LEÓN	580,505.05	580,505.05	580,505.05	3,483,030.30
UANL	201 SECRETARIA	PAV	5,047.87	5,047.87	5,047.87	1,460	1,460	1,460		NUEVO LEÓN	7,369,890.20	7,369,890.20	7,369,890.20	44,219,341.20
UANL	302 SOLDADOR	PAV	5,047.87	5,047.87	5,047.87	71	71	71		NUEVO LEÓN	116,101.01	116,101.01	116,101.01	696,606.06
UANL	305 TEC. BIBLIOTEC.	PAV	5,047.87	5,047.87	5,047.87	23	23	23		NUEVO LEÓN	358,398.77	358,398.77	358,398.77	2,150,392.62
UANL	312 TEC. DE IMPRENTA	PAV	5,047.87	5,047.87	5,047.87	45	45	45		NUEVO LEÓN	227,154.15	227,154.15	227,154.15	1,362,924.90
UANL	306 TEC. LABORATORIO	PAV	5,047.87	5,047.87	5,047.87	128	128	128		NUEVO LEÓN	646,127.36	646,127.36	646,127.36	3,876,764.16
UANL	303 TEC. PROGRAMADOR	PAV	5,047.87	5,047.87	5,047.87	16	16	16		NUEVO LEÓN	80,765.92	80,765.92	80,765.92	484,595.52
UANL	316 TEC. REFRIGERAD.	PAV	5,047.87	5,047.87	5,047.87	12	12	12		NUEVO LEÓN	15,143.61	15,143.61	15,143.61	90,861.66
UANL	315 TECNICO GENERAL	PAV	5,047.87	5,047.87	5,047.87	728	728	728		NUEVO LEÓN	3,674,849.36	3,674,849.36	3,674,849.36	22,049,096.16
UANL	601 TEC. DE ENF.	PAV	5,047.87	5,047.87	5,047.87	795	795	795		NUEVO LEÓN	4,013,056.65	4,013,056.65	4,013,056.65	24,078,339.90
UANL	317 TRACTORISTA	PAV	5,047.87	5,047.87	5,047.87	18	18	18		NUEVO LEÓN	90,861.66	90,861.66	90,861.66	545,169.96
UANL	203 VIGILANTE	PAV	5,047.87	5,047.87	5,047.87	579	579	579		NUEVO LEÓN	2,922,716.73	2,922,716.73	2,922,716.73	17,536,300.38
UANL	509.3 BIBLIOTECARIO T.C.(SIN LIC)	PAV	5,653.62	5,653.62	5,653.62	1	1	1		NUEVO LEÓN	11,307.24	11,307.24	11,307.24	67,843.44
UANL	511.3 LABORATORISTA T.C.(SIN LIC)	PAV	5,653.62	5,653.62	5,653.62	47	47	47		NUEVO LEÓN	5,653.62	5,653.62	5,653.62	33,921.72
UANL	514.3 INSTRUCTOR T.C.(SIN LIC)	PAV	5,653.62	5,653.62	5,653.62	30	30	30		NUEVO LEÓN	285,720.14	285,720.14	285,720.14	1,594,320.84
UANL	524.3 INST.ED.FIS.T.C.(SIN LIC)	PAV	5,653.62	5,653.62	5,653.62	3	3	3		NUEVO LEÓN	169,608.60	169,608.60	169,608.60	1,017,651.60
UANL	516.3 PROGRAMADOR T.C.(SIN LIC)	PAV	5,653.62	5,653.62	5,653.62	2	2	2		NUEVO LEÓN	11,307.24	11,307.24	11,307.24	67,843.44
UANL	518.3 SUPERVISOR T.C.(SIN LIC)	PAV	5,653.62	5,653.62	5,653.62	3	3	3		NUEVO LEÓN	16,960.86	16,960.86	16,960.86	101,765.16
UANL	527.3 COOR.ED.FIS.T.C.(SIN LIC)	PAV	5,653.62	5,653.62	5,653.62	12	12	12		NUEVO LEÓN	67,843.44	67,843.44	67,843.44	407,060.64
UANL	534.3 INVEST. T.C.(SIN LIC)	PAV	5,653.62	5,653.62	5,653.62	5	5	5		NUEVO LEÓN	28,268.10	28,268.10	28,268.10	169,608.60
UANL	540.3 P.P. NO DOC. T.C.(MED.) (SIN LIC)	PAV	5,653.62	5,653.62	5,653.62	132	132	132		NUEVO LEÓN	746,277.84	746,277.84	746,277.84	4,477,687.04
UANL	537.3 AYTE. INV. T.C.(SIN LIC)	PAV	5,653.62	5,653.62	5,653.62	5	5	5		NUEVO LEÓN	28,268.10	28,268.10	28,268.10	169,608.60
UANL	501.3 P.P. NO DOC. T.C.(SIN LIC)	PAV	5,653.62	5,653.62	5,653.62	168	168	168		NUEVO LEÓN	949,808.16	949,808.16	949,808.16	5,698,848.96
UANL	533 MUSICO PRIM.PZA	PAV	6,730.30	6,730.30	6,730.30	14	14	14		NUEVO LEÓN	94,224.20	94,224.20	94,224.20	565,345.20
UANL	532 MUSICO REPETIDOR	PAV	7,538.03	7,538.03	7,538.03	10	10	10		NUEVO LEÓN	75,380.30	75,380.30	75,380.30	452,881.80
UANL	531 MUSICO SOLISTA	PAV	8,076.43	8,076.43	8,076.43	64	64	64		NUEVO LEÓN	516,891.52	516,891.52	516,891.52	3,101,349.12
UANL	507.4 ANALISTA T.C.	PAV	9,419.84	9,419.84	9,419.84	21	21	21		NUEVO LEÓN	197,816.64	197,816.64	197,816.64	1,188,899.84
UANL	537.4 AYTE. INV. T.C.(CON LIC)	PAV	9,419.84	9,419.84	9,419.84	11	11	11		NUEVO LEÓN	103,618.24	103,618.24	103,618.24	621,709.44
UANL	509.4 BIBLIOTECARIO T.C.(CON LIC)	PAV	9,419.84	9,419.84	9,419.84	26	26	26		NUEVO LEÓN	244,915.84	244,915.84	244,915.84	1,469,495.04
UANL	527.4 COOR.ED.FIS.T.C.(CON LIC)	PAV	9,419.84	9,419.84	9,419.84	8	8	8		NUEVO LEÓN	75,358.72	75,358.72	75,358.72	452,152.32
UANL	514.4 INSTRUCTOR T.C.(CON LIC)	PAV	9,419.84	9,419.84	9,419.84	83	83	83		NUEVO LEÓN	781,846.72	781,846.72	781,846.72	4,891,080.32
UANL	524.4 INST.ED.FIS.T.C.(CON LIC)	PAV	9,419.84	9,419.84	9,419.84	3	3	3		NUEVO LEÓN	574,610.24	574,610.24	574,610.24	3,447,661.44
UANL	534.4 INVEST. T.C.(CON LIC)	PAV	9,419.84	9,419.84	9,419.84	36	36	36		NUEVO LEÓN	339,114.24	339,114.24	339,114.24	2,034,685.44
UANL	511.4 LABORATORISTA T.C.(CON LIC)	PAV	9,419.84	9,419.84	9,419.84	220	220	220		NUEVO LEÓN	2,072,364.80	2,072,364.80	2,072,364.80	12,434,188.80
UANL	521.4 MED. SERV. M.T.(CON LIC)	PAV	9,419.84	9,419.84	9,419.84	7	7	7		NUEVO LEÓN	65,938.88	65,938.88	65,938.88	395,633.28

Universidad / Institución	Estructura de la Plantilla							(ABR-JUN) 2018						
	Categoría	Tipo de personal	Costo unitario bruto (pesos)			Número de plazas			Responsabilidad laboral	Ubicación	Costo total de la plantilla (Pesos)			
			Abril	Mayo	Junio	Abril	Mayo	Junio			Abril	Mayo	Junio	Acumulado ENE - JUN
UANL	539.4 AYTE. INV. HRS. (8 PLZ) (CON LIC)	PAV	235.55	235.55	235.55	205	205	205	NUEVO LEÓN	48,287.75	48,287.75	48,287.75	289,726.50	
UANL	529.4 COOR. ED.FIS.HRS. (3 PLZ) (CON LIC)	PAV	235.55	235.55	235.55	365	365	365	NUEVO LEÓN	85,975.75	85,975.75	85,975.75	515,854.50	
UANL	530.4 INST.COMPUT.HRS. (1 PLZ) (CON LIC)	PAV	235.55	235.55	235.55	6	6	6	NUEVO LEÓN	1,413.30	1,413.30	1,413.30	8,479.80	
UANL	526.4 INST.ED.FIS.HRS. (56 PLZ)(CON LIC)	PAV	235.55	235.55	235.55	3,524	3,524	3,524	NUEVO LEÓN	830,078.20	830,078.20	830,078.20	4,980,469.20	
UANL	515.4 INSTRUCTOR HRS. (30 PLZ) (CON LIC)	PAV	235.55	235.55	235.55	1,160	1,160	1,160	NUEVO LEÓN	273,238.00	273,238.00	273,238.00	1,639,428.00	
UANL	536.4 INVEST. HRS. (61 PLZ) (CON LIC)	PAV	235.55	235.55	235.55	837	837	837	NUEVO LEÓN	197,155.35	197,155.35	197,155.35	1,182,932.10	
UANL	513.4 LABORATORISTA HRS. (4 PLZ) (CON LIC)	PAV	235.55	235.55	235.55	87	87	87	NUEVO LEÓN	16,017.40	16,017.40	16,017.40	96,104.40	
UANL	523.4 MED. SERV. HRS. (25 PLZ) (CON LIC)	PAV	235.55	235.55	235.55	58	58	58	NUEVO LEÓN	135,912.35	135,912.35	135,912.35	815,474.10	
UANL	506.4 ORIENTADOR HRS. (2 PLZ) (CON LIC)	PAV	235.55	235.55	235.55	57	57	57	NUEVO LEÓN	13,897.45	13,897.45	13,897.45	83,384.70	
UANL	542.4 P.P. NO DOC.HRS. (MED) (8 PLZ) (CON LIC)	PAV	235.55	235.55	235.55	157	157	157	NUEVO LEÓN	36,981.35	36,981.35	36,981.35	221,886.10	
UANL	503.4 P.P. NO DOC.HRS. (109 PLZ)(CON LIC)	PAV	235.55	235.55	235.55	2,673	2,673	2,673	NUEVO LEÓN	629,625.15	629,625.15	629,625.15	3,777,750.90	
UANL	517.4 PROGRAMADOR HRS. (3 PLZ) (CON LIC)	PAV	235.55	235.55	235.55	38	38	38	NUEVO LEÓN	8,950.90	8,950.90	8,950.90	53,705.40	
UANL	520.4 SUPERVISOR HRS. (31 PLZ)(CON LIC)	PAV	235.55	235.55	235.55	38	38	38	NUEVO LEÓN	126,019.25	126,019.25	126,019.25	756,115.50	
UANL	TC PI TITULAR "C"	PAC	27,324.99	27,324.99	27,324.99	1,386	1,386	1,386	NUEVO LEÓN	37,872,436.14	37,872,436.14	37,872,436.14	227,234,616.84	
UANL	TC PI TITULAR "B"	PAC	23,310.14	23,310.14	23,310.14	1,701	1,701	1,701	NUEVO LEÓN	39,650,548.14	39,650,548.14	39,650,548.14	237,903,288.84	
UANL	TC PI TITULAR "A"	PAC	19,692.33	19,692.33	19,692.33	486	486	486	NUEVO LEÓN	9,570,472.38	9,570,472.38	9,570,472.38	57,422,834.28	
UANL	TC PI ASOCIADO "C"	PAC	17,034.31	17,034.31	17,034.31	174	174	174	NUEVO LEÓN	2,963,969.94	2,963,969.94	2,963,969.94	17,783,819.84	
UANL	TC PI ASOCIADO "B"	PAC	15,203.75	15,203.75	15,203.75	50	50	50	NUEVO LEÓN	760,187.50	760,187.50	760,187.50	4,561,125.00	
UANL	TC PI ASOCIADO "A"	PAC	13,558.30	13,558.30	13,558.30	17	17	17	NUEVO LEÓN	230,491.10	230,491.10	230,491.10	1,382,946.60	
UANL	TC PI ASISTENTE "C"	PAC	10,272.74	10,272.74	10,272.74	10	10	10	NUEVO LEÓN	102,727.40	102,727.40	102,727.40	616,364.40	
UANL	TC PI ASISTENTE "B"	PAC	8,951.75	8,951.75	8,951.75	4	4	4	NUEVO LEÓN	35,807.00	35,807.00	35,807.00	214,842.00	
UANL	TC PI ASISTENTE "A"	PAC	7,667.37	7,667.37	7,667.37	1	1	1	NUEVO LEÓN	7,667.37	7,667.37	7,667.37	46,004.22	
UANL	TC TA TITULAR "C"	PAC	19,692.33	19,692.33	19,692.33	138	138	138	NUEVO LEÓN	2,717,541.54	2,717,541.54	2,717,541.54	16,305,249.24	
UANL	TC TA TITULAR "B"	PAC	17,034.31	17,034.31	17,034.31	79	79	79	NUEVO LEÓN	1,345,710.49	1,345,710.49	1,345,710.49	8,074,282.94	
UANL	TC TA TITULAR "A"	PAC	15,203.75	15,203.75	15,203.75	65	65	65	NUEVO LEÓN	988,243.75	988,243.75	988,243.75	5,929,462.50	
UANL	TC TA ASOCIADO "C"	PAC	13,960.60	13,960.60	13,960.60	23	23	23	NUEVO LEÓN	321,093.80	321,093.80	321,093.80	1,926,562.80	
UANL	TC TA ASOCIADO "B"	PAC	12,691.54	12,691.54	12,691.54	1	1	1	NUEVO LEÓN	12,691.54	12,691.54	12,691.54	76,149.24	
UANL	TC TA ASOCIADO "A"	PAC	13,662.57	13,662.57	13,662.57	206	206	206	NUEVO LEÓN	2,814,489.42	2,814,489.42	2,814,489.42	16,886,936.52	
UANL	MT PI TITULAR "C"	PAC	11,655.21	11,655.21	11,655.21	121	121	121	NUEVO LEÓN	1,410,280.41	1,410,280.41	1,410,280.41	8,461,682.46	
UANL	MT PI TITULAR "B"	PAC	9,846.38	9,846.38	9,846.38	152	152	152	NUEVO LEÓN	1,496,649.76	1,496,649.76	1,496,649.76	8,979,898.56	
UANL	MT PI TITULAR "A"	PAC	8,517.06	8,517.06	8,517.06	110	110	110	NUEVO LEÓN	936,876.60	936,876.60	936,876.60	5,621,259.60	
UANL	MT PI ASOCIADO "C"	PAC	7,601.91	7,601.91	7,601.91	38	38	38	NUEVO LEÓN	288,872.58	288,872.58	288,872.58	1,733,235.48	
UANL	MT PI ASOCIADO "B"	PAC	6,771.14	6,771.14	6,771.14	5	5	5	NUEVO LEÓN	33,895.70	33,895.70	33,895.70	203,374.20	
UANL	MT PI ASOCIADO "A"	PAC	5,136.36	5,136.36	5,136.36	8	8	8	NUEVO LEÓN	41,090.88	41,090.88	41,090.88	246,545.28	
UANL	MT PI ASISTENTE "C"	PAC	4,475.92	4,475.92	4,475.92	6	6	6	NUEVO LEÓN	26,855.52	26,855.52	26,855.52	161,133.12	
UANL	MT PI ASISTENTE "B"	PAC	3,833.39	3,833.39	3,833.39	2	2	2	NUEVO LEÓN	7,666.78	7,666.78	7,666.78	46,000.68	
UANL	MT PI ASISTENTE "A"	PAC	3,833.39	3,833.39	3,833.39	2	2	2	NUEVO LEÓN	640,005.60	640,005.60	640,005.60	3,840,033.60	
UANL	MT TA TITULAR "C"	PAC	8,446.24	8,446.24	8,446.24	65	65	65	NUEVO LEÓN	136,272.96	136,272.96	136,272.96	817,637.76	
UANL	MT TA TITULAR "B"	PAC	7,601.91	7,601.91	7,601.91	16	16	16	NUEVO LEÓN	76,019.10	76,019.10	76,019.10	456,114.60	
UANL	MT TA TITULAR "A"	PAC	6,980.34	6,980.34	6,980.34	10	10	10	NUEVO LEÓN	20,941.02	20,941.02	20,941.02	125,646.12	
UANL	MT TA ASOCIADO "C"	PAC	6,345.89	6,345.89	6,345.89	1	1	1	NUEVO LEÓN	6,345.89	6,345.89	6,345.89	38,075.34	
UANL	MT TA ASOCIADO "B"	PAC	392.30	392.30	392.30	62,923	62,923	62,923	NUEVO LEÓN	24,684,692.90	24,684,692.90	24,684,692.90	148,108,157.40	
UANL	MT TA ASOCIADO "A"	PAC	79,962.00	79,962.00	79,962.00	1	1	1	NUEVO LEÓN	79,962.00	79,962.00	79,962.00	477,772.00	
UANL	1/B RECTOR	PMM	60,381.53	60,381.53	60,381.53	1	1	1	NUEVO LEÓN	60,381.53	60,381.53	60,381.53	362,289.18	
UANL	4/B SECRETARIO GENERAL	PMM	56,102.23	56,102.23	56,102.23	1	1	1	NUEVO LEÓN	56,102.23	56,102.23	56,102.23	336,613.38	
UANL	5/B SECRETARIO GENERAL ACADEMICO	PMM	51,434.06	51,434.06	51,434.06	1	1	1	NUEVO LEÓN	51,434.06	51,434.06	51,434.06	308,604.36	
UANL	6/B ABOGADO GENERAL	PMM	51,434.06	51,434.06	51,434.06	1	1	1	NUEVO LEÓN	51,434.06	51,434.06	51,434.06	308,604.36	
UANL	6/B CONTRALOR GENERAL	PMM	51,434.06	51,434.06	51,434.06	3	3	3	NUEVO LEÓN	154,302.18	154,302.18	154,302.18	925,813.08	
UANL	6/B SECRETARIO GENERAL ADMINISTRATIVO	PMM	51,434.06	51,434.06	51,434.06	1	1	1	NUEVO LEÓN	51,434.06	51,434.06	51,434.06	308,604.36	
UANL	6/B TESORERO GENERAL	PMM	51,434.06	51,434.06	51,434.06	1	1	1	NUEVO LEÓN	1,094,256.74	1,094,256.74	1,094,256.74	6,565,540.44	
UANL	7/B DIRECTOR ACADEMICO DE FACULTAD	PMM	47,576.38	47,576.38	47,576.38	23	23	23	NUEVO LEÓN	128,802.15	128,802.15	128,802.15	772,812.90	
UANL	8/B COORDINADOR GENERAL	PMM	42,934.05	42,934.05	42,934.05	3	3	3	NUEVO LEÓN	171,736.20	171,736.20	171,736.20	1,030,417.20	
UANL	8/B DIRECTOR ACADEMICO DE ESCUELA	PMM	37,734.38	37,734.38	37,734.38	22	22	22	NUEVO LEÓN	830,156.36	830,156.36	830,156.36	4,990,938.16	
UANL	9/B DIRECTOR ACADEMICO DE PREPARATORIA	PMM	42,934.05	42,934.05	42,934.05	4	4	4	NUEVO LEÓN	37,734.38	37,734.38	37,734.38	226,406.28	
UANL	9/B DIRECTOR CENTRO DE COMPUTO	PMM	37,734.38	37,734.38	37,734.38	3	3	3	NUEVO LEÓN	37,734.38	37,734.38	37,734.38	217,407.24	
UANL	9/B DIRECTOR GENERAL ADMINISTRATIVO	PMM	37,734.38	37,734.38	37,734.38	33	33	33	NUEVO LEÓN	1,245,234.54	1,245,234.54	1,245,234.54	7,477,407.24	
UANL	10/B COORDINADOR ACADEMICO	PMM	33,662.84	33,662.84	33,662.84	97	97	97	NUEVO LEÓN	3,265,295.48	3,265,295.48	3,265,295.48	19,591,772.88	
UANL	10/B JEFE DE DIVISION ACADEMICA	PMM	33,662.84	33,662.84	33,662.84	30	30	30	NUEVO LEÓN	1,009,885.20	1,009,885.20	1,009,885.20	6,059,311.20	
UANL	10/B SECRETARIO ACADEMICO DE FACULTAD	PMM	33,662.84	33,662.84	33,662.84	45	45	45	NUEVO LEÓN	1,514,827.80	1,514,827.80	1,514,827.80	9,088,966.80	
UANL	10/B SECRETARIO PARTICULAR DEL RECTOR	PMM	33,662.84	33,662.84	33,662.84	1	1	1	NUEVO LEÓN	33,662.84	33,662.84	33,662.84	201,977.04	
UANL	10/B SUBDIRECTOR ACADEMICO	PMM	33,662.84	33,662.84	33,662.84	50	50	50	NUEVO LEÓN	1,683,142.00	1,683,142.00	1,683,142.00	10,098,852.00	
UANL	11/B DIRECTOR ADMINISTRATIVO	PMM	29,428.88	29,428.88	29,428.88	38	38	38	NUEVO LEÓN	1,118,297.44	1,118,297.44	1,118,297.44	6,709,784.64	
UANL	11/B SECRETARIO ACADEMICO DE ESCUELA	PMM	29,428.88	29,428.88	29,428.88	6	6	6	NUEVO LEÓN	176,573.28	176,573.28	176,573.28	1,059,439.68	
UANL	11/B SECRETARIO ADMINISTRATIVO	PMM	29,428.88	29,428.88	29,428.88	5	5	5	NUEVO LEÓN	147,144.40	147,144.40	147,144.40	882,866.40	
UANL	12/B COORDINADOR DE CARRERA	PMM	25,415.53	25,415.53	25,415.53	187	187	187	NUEVO LEÓN	4,752,704.11	4,752,704.11	4,752,704.11	28,516,224.56	
UANL	12/B JEFE DE DIVISION ACADEMICA	PMM	25,415.53	25,415.53	25,415.53	51	51	51	NUEVO LEÓN	1,296,192.03	1,296,192.03	1,296,192.03	7,777,152.18	
UANL	12/B JEFE DE UNIDAD ADMINISTRATIVA	PMM	25,415.53	25,415.53	25,415.53	52	52	52	NUEVO LEÓN	1,321,607.56	1,321,607.56	1,321,607.56	7,929,645.36	
UANL	12/B SECRETARIO ACADEMICO DE PREPARATORIA	PMM	25,415.53	25,415.53	25,415.53	35	35	35	NUEVO LEÓN	889,543.55	889,543.55	889,543.55	5,337,261.30	
UANL	12/B SUBDIRECTOR ADMINISTRATIVO	PMM	25,415.53	25,415.53	25,415.53	12	12	12	NUEVO LEÓN	1,194,529.91	1,194,529.91	1,194,529.91	7,167,179.48	
UANL	13/B JEFE DE DEPARTAMENTO ACADEMICO	PMM	21,726.63	21,726.63	21,726.63	241	241	241	NUEVO LEÓN	304,986.36	304,986.36	304,986.36	1,829,918.16	
UANL	13/B JEFE DE DEPARTAMENTO ADMINISTRATIVO	PMM	16,319.96	16,319.96	16,319.96	109	109	109	NUEVO LEÓN	5,236,117.83	5,236,117.83	5,236,117.83	31,416,706.98	
UANL	16/B SUBJEFE	PMM	15,243.04	15,243.04	15,243.04	327	327	327	NUEVO LEÓN	1,778,768.82	1,778,768.82	1,778,768.82	10,672,812.32	
UANL	17/B JEFE DE UNIDAD	PMM	13,038.52	13,03										

DESTINO DE LOS RECURSOS FEDERALES QUE RECIBEN INIVERSIDADES E INSTITUCIONES DE EDUCACIÓN MEDIA SUPERIOR Y SUPERIOR
En términos del artículo 41, fracción III, del Decreto de Presupuesto de Egresos de la Federación para el Ejercicio Fiscal 2018

Desglose del gasto corriente de operación

La información presentada es acumulada al periodo que se reporta

Enero a Junio de 2018

Fracción III (SEGUNDO TRIMESTRE 2018)

Universidad / Institución	Programa	Gasto Corriente de Operación									Total		
		Materiales y Suministros			Servicios Generales			Otros			ENE-JUN-18	ENE-JUN-18	ENE-JUN-18
		ABRIL	MAYO	JUNIO	ABRIL	MAYO	JUNIO	ABRIL	MAYO	JUNIO			
U A NUEVO LEON	SUBSIDIO ORDINARIO	\$ 12,286,150.84	\$ 11,302,127.58	\$ 7,432,114.86	\$ 54,293,086.86	\$ 120,103,485.72	\$ 74,601,406.82	\$ 91,824.00	\$ 5,938,538.89	\$ 3,480.00	\$ 53,864,015.85	\$ 521,820,336.63	\$ 10,595,065.51
✓ ✓ ✓	FONDO ELEVAR A LA CALIDAD UPES	0.00	0.00	0.00	0.00	0.00	0.00	0.00	0.00	0.00	0.00	0.00	0.00
✓ ✓ ✓	FONDO SANEAMIENTO FINANCIERO	0.00	0.00	0.00	0.00	0.00	0.00	0.00	0.00	0.00	0.00	0.00	0.00
✓ ✓ ✓	FONDO ANT. PROBLEMAS E STU. DE UPE	0.00	0.00	0.00	0.00	0.00	0.00	0.00	0.00	0.00	0.00	0.00	0.00
✓ ✓ ✓	FONDO PARA AMPLIAR D OFERTA EDU E:	0.00	0.00	0.00	0.00	0.00	0.00	0.00	0.00	0.00	0.00	0.00	0.00
✓ ✓ ✓	OBSERVATORIO ASTRONOMICO	0.00	0.00	0.00	4,919.64	10,908.66	0.00	0.00	0.00	0.00	0.00	0.00	\$ 15,828.30
✓ ✓ ✓	PROG. DE CARRERA DOCENTE UPES	0.00	0.00	0.00	0.00	0.00	0.00	0.00	\$ 40,220,570.46	\$ 20,525,667.83	\$ -	\$ 40,220,570.46	\$ 60,746,238.29
✓ ✓ ✓	PRODEP	0.00	0.00	0.00	0.00	0.00	0.00	0.00	0.00	0.00	0.00	0.00	0.00
✓ ✓ ✓	PROG FORTA CALIDAD EDUC 2018	0.00	0.00	0.00	0.00	0.00	0.00	0.00	0.00	0.00	452.50	0.00	\$ 452.50
✓ ✓ ✓	SUBSIDIO FEDERAL EXTRAORDINARIO										0.00	0.00	0.00
✓ ✓ ✓	o										0.00	0.00	0.00
✓ ✓ ✓													
		12,286,150.84	11,302,127.58	7,432,114.86	54,298,006.50	120,114,394.38	74,601,406.82	91,824.00	46,159,109.35	20,529,600.33	53,864,015.85	562,040,907.09	647,041,937.08

Nota de trabajo: Ejercicio conforme a ccheques emitidos

Ejemplo								
586,279,417.99								
9.187%			89.005%			1.807%		
53,864,015.85			521,820,336.63			10,595,065.51		
586,279,417.99								
Materiales y suministros			Servicios Generales			Otros		
ENERO-ABRIL-18	ENERO A MAYO-18	ENERO A JUNIO-18	ENERO-ABRIL-18	ENERO A MAYO-18	ENERO A JUNIO-18	ENERO-ABRIL-18	ENERO A MAYO-18	ENERO A JUNIO-18

← PORCETAJE A MI CONSIDERACIÓN, QUE EL TESORERO IES SU VoBo O SU AJUSTE CORRESPONDIENTE A ESTA FRACCIÓN

35,129,773.41	32,415,409.22	53,864,015.85	327,115,444.09	447,218,929.81	521,820,336.63	4,653,046.62	10,591,585.51	10,595,065.51
---------------	---------------	---------------	----------------	----------------	----------------	--------------	---------------	---------------

E J E M P L O

ANEXO "ÚNICO" QUE FORMA PARTE INTEGRANTE DEL CONVENIO DE APOYO FINANCIERO 2015

APARTADO "A"

	MONTO TOTAL ANUAL DEL SUBSIDIO ORDINARIO, MDP	%	FRACCIÓN
SUELDOS DE PLANTILLA	1,791,710,639.50	75.35%	II
GASTOS	586,279,417.99	24.65%	III
TOTAL	2,377,990,057.49	100.00%	I

FRACCION I SEGUNDO TRIMESTRE 2018

Informe de Avance de Gestión Financiera Segundo Trimestre 2018
Universidad Autónoma de Nuevo León
Estado de Situación Financiera
Al 30 de junio de 2018 y al 31 de diciembre de 2017
(Pesos)

Concepto	Al 30 de junio 2018	Al 31 de diciembre 2017	Concepto	Al 30 de junio 2018	Al 31 de diciembre 2017
ACTIVO			PASIVO		
<i>Activo Circulante</i>			<i>Pasivo Circulante</i>		
Efectivo y Equivalentes (Nota 1)	316,174,749	449,862,841	Cuentas por Pagar a Corto Plazo (Nota 5)	322,741,318	391,641,074
Derechos a Recibir Efectivo o Equivalentes (Nota 2)	2,238,125,735	964,205,113	Documentos por Pagar a Corto Plazo	0	0
Derechos a Recibir Bienes o Servicios	0	0	Porción a Corto Plazo de la Deuda Pública a Largo Plazo (Nota 6a)	184,549,998	290,599,996
Inventarios	0	0	Títulos y Valores a Corto Plazo	0	0
Almacenes (Nota 3)	11,897,650	10,802,767	Pasivos Diferidos a Corto Plazo	0	0
Estimación por Pérdida o Deterioro de Activos Circulantes	0	0	Fondos y Bienes de Terceros en Garantía y/o Administración a Corto Plazo	0	0
Otros Activos Circulantes	80,000	0	Provisiones a Corto Plazo	11,890,748	14,863,472
Total de Activos Circulantes	2,566,278,134	1,424,870,721	Otros Pasivos a Corto Plazo	0	0
<i>Activo No Circulante</i>			Total de Pasivos Circulantes	519,182,065	697,104,541
Inversiones Financieras a Largo Plazo	101,018	101,018	<i>Pasivo No Circulante</i>		
Derechos a Recibir Efectivo o Equivalentes a Largo Plazo	0	0	Cuentas por Pagar a Largo Plazo	0	0
Bienes Inmuebles, Infraestructura y Construcciones en Proceso (Nota 4)	10,603,468,637	10,531,084,476	Documentos por Pagar a Largo Plazo	0	0
Bienes Muebles (Nota 4)	4,540,062,493	4,430,610,495	Deuda Pública a Largo Plazo (Nota 6b)	1,959,461,649	1,959,461,649
Activos Intangibles (Nota 4)	237,039,125	234,100,447	Pasivos Diferidos a Largo Plazo	0	0
Depreciación, Deterioro y Amortización Acumulada de Bienes (Nota 4)	(6,919,311,673)	(6,764,084,444)	Fondos y Bienes de Terceros en Garantía y/o en Administración a Largo Plazo	0	0
Activos Diferidos	0	0	Provisiones a Largo Plazo	0	0
Estimación por Pérdida o Deterioro de Activos no Circulantes	0	0	Total de Pasivos No Circulantes	1,959,461,649	1,959,461,649
Otros Activos no Circulantes	0	0	Total del Pasivo	2,478,643,714	2,656,566,190
Total de Activos No Circulantes	8,461,359,600	8,431,811,992	HACIENDA PÚBLICA/ PATRIMONIO		
Total del Activo	11,027,637,734	9,856,682,713	<i>Hacienda Pública/Patrimonio Contribuido</i>	0	0
			Aportaciones	0	0
			Donaciones de Capital	0	0
			Actualización de la Hacienda Pública / Patrimonio	0	0
			<i>Hacienda Pública/Patrimonio Generado (Nota 11)</i>	8,548,994,020	7,200,116,522
			Resultados del Ejercicio (Ahorro / Desahorro)	1,354,049,487	226,748,159
			Resultados de Ejercicios Anteriores	8,262,670,271	8,035,922,112
			Revalúos	4,458,394,603	4,458,394,603
			Reservas	0	0
			Rectificaciones de Resultados de Ejercicios Anteriores	(5,526,120,341)	(5,520,948,352)
			Exceso o Insuficiencia en la Actualización de la Hacienda Pública/Patrimonio	0	0
			Resultado por Posición Monetaria	0	0
			Resultado por Tenencia de Activos no Monetarios	0	0
			Total Hacienda Pública/ Patrimonio	8,548,994,020	7,200,116,523
			Total del Pasivo y Hacienda Pública / Patrimonio	11,027,637,734	9,856,682,713

Bajo protesta de decir verdad declaramos que los Estados Financieros y sus Notas son razonablemente correctos y responsabilidad del emisor

C.P. HÉCTOR LUIS AGUILAR GONZÁLEZ
CONTADOR GENERAL


C.P. EUGENIO DÁVILA FLORES
DIRECTOR DE CONTABILIDAD Y CUENTA PÚBLICA

UNIVERSIDAD AUTÓNOMA DE NUEVO LEÓN

Informe de Avance de Gestión Financiera Segundo Trimestre 2018
 Universidad Autónoma de Nuevo León
 Estado Análítico del Activo
 Del 1 de enero al 30 de junio de 2018
 (Pesos)

Concepto	Saldo Inicial 1	Cargos del Periodo 2	Abonos del Periodo 3	Saldo Final 4=(1+2-3)	Variación del Periodo (4-1)
ACTIVO	9,856,682,713	28,621,835,485	27,450,880,463	11,027,637,734	1,170,955,021
Activo Circulante	1,424,870,721	28,384,755,700	27,243,348,287	2,566,278,134	1,141,407,413
Efectivo y Equivalentes	449,862,841	19,167,274,704	19,300,962,795	316,174,749	(133,688,091)
Derechos a Recibir Efectivo o Equivalentes	964,205,113	9,210,330,757	7,936,410,134	2,238,125,735	1,273,920,623
Derechos a Recibir Bienes o Servicios	0	0	0	0	0
Inventarios	0	0	0	0	0
Almacenes	10,802,767	7,070,240	5,975,358	11,897,650	1,094,882
Estimación por Pérdida o Deterioro de Activos Circulantes	0	0	0	0	0
Otros Activos Circulantes	0	80,000	0	80,000	80,000
Activo No Circulante	8,431,811,992	237,079,785	207,532,176	8,461,359,600	29,547,608
Inversiones Financieras a Largo Plazo	101,018	0	0	101,018	0
Derechos a Recibir Efectivo o Equivalentes a Largo Plazo	0	0	0	0	0
Bienes Inmuebles, Infraestructura y Construcciones en Proceso	10,531,084,476	96,701,007	24,316,846	10,603,468,637	72,384,161
Bienes Muebles	4,430,610,495	137,770,347	28,318,348	4,540,062,493	109,451,999
Activos Intangibles	234,100,447	2,608,431	(330,248)	237,039,125	2,938,678
Depreciación, Deterioro y Amortización Acumulada de Bienes	(6,764,084,444)	0	155,227,229	(6,919,311,673)	(155,227,229)
Activos Diferidos	0	0	0	0	0
Estimación por Pérdida o Deterioro de Activos no Circulantes	0	0	0	0	0
Otros Activos no Circulantes	0	0	0	0	0

Bajo protesta de decir verdad declaramos que los Estados Financieros y sus Notas son razonablemente correctos y responsabilidad del emisor


 C.P. HÉCTOR LUIS AGUILAR GONZÁLEZ
 CONTRALOR GENERAL


 C.P. EUGENIO DAVILA FLORES
 DIRECTOR DE CONTABILIDAD Y CUENTA PÚBLICA

UNIVERSIDAD AUTÓNOMA DE NUEVO LEÓN

Informe de Avance de Gestión Financiera Segundo Trimestre 2018
 Universidad Autónoma de Nuevo León
 Estado de Flujos de Efectivo
 Del 1 de enero al 30 de junio de 2018 y 2017
 (Pesos)

Concepto	Al 30 de junio 2018	Al 30 de junio 2017	Concepto	Al 30 de junio 2018	Al 30 de junio 2017
Flujos de Efectivo de las Actividades de Gestión			Flujos de Efectivo de las Actividades de Inversión		
Origen	5,122,689,386	4,725,790,915	Origen	0	0
Impuestos	0	0	Bienes Inmuebles, Infraestructura y Construcciones en Proceso	0	0
Cuotas y Aportaciones de Seguridad Social	0	0	Bienes Muebles	0	0
Contribuciones de mejoras	0	0	Otros Orígenes de Inversión	0	0
Derechos	0	0	Aplicación	184,854,838	207,306,829
Productos de Tipo Corriente	0	0	Bienes Inmuebles, Infraestructura y Construcciones en Proceso	72,384,161	131,006,794
Aprovechamientos de Tipo Corriente	0	0	Bienes Muebles	112,390,677	76,300,034
Ingresos por Venta de Bienes y Servicios	604,117,808	483,978,294	Otras Aplicaciones de Inversión	80,000	0
Ingresos no Comprendidos en las Fracciones de la Ley de Ingresos Causados en Ejercicios Fiscales Anteriores Pendientes de Liquidación o Pago	0	0	Flujos Netos de Efectivo por Actividades de Inversión (Nota 12)	(184,854,838)	(207,306,829)
Participaciones y Aportaciones	0	0			
Transferencias, Asignaciones y Subsidios y Otras Ayudas	4,467,259,254	4,186,818,526	Flujo de Efectivo de las Actividades de Financiamiento		
Otros Orígenes de Operación	51,312,324	54,994,095	Origen	0	0
Aplicación	3,613,412,670	3,449,395,341	Endeudamiento Neto	0	0
Servicios Personales	2,627,572,087	2,510,233,162	Interno	0	0
Materiales y Suministros	61,160,459	44,501,785	Externo	0	0
Servicios Generales	614,685,259	547,676,165	Otros Orígenes de Financiamiento	0	0
Transferencias Internas y	0	0	Aplicación	1,458,109,970	676,268,467
Transferencias al resto del Sector	0	0	Servicios de la Deuda	177,922,476	128,886,481
Subsidios y Subvenciones	0	0	Interno	177,922,476	128,886,481
Ayudas Sociales	205,585,505	238,023,245	Externo	0	0
Pensiones y Jubilaciones	0	0	Otras Aplicaciones de Financiamiento	1,280,187,493	547,381,986
Transferencias a Fideicomisos,	0	0	Flujos netos de Efectivo por Actividades de Financiamiento (Nota 12)	(1,458,109,970)	(676,268,467)
Transferencias a la Seguridad Social	0	0			
Donativos	0	0	Incremento/Disminución Neta en el Efectivo y Equivalentes al Efectivo	(133,688,091)	392,820,278
Transferencias al Exterior	0	0			
Participaciones	0	0	Efectivo y Equivalente al Efectivo al Inicio del Ejercicio	449,862,841	416,641,722
Aportaciones	0	0	Efectivo y Equivalente al Efectivo al Final del Ejercicio	316,174,749	809,462,000
Convenios	0	0			
Otras Aplicaciones de Operación	104,409,360	108,960,984			
Flujos Netos de Efectivo por Actividades de Operación (Nota 12)	1,509,276,716	1,276,395,574			

Bajo protesta de decir verdad declaramos que los Estados Financieros y sus Notas son razonablemente correctos y responsabilidad del emisor

C.P. HÉCTOR LUIS AGUILAR GONZÁLEZ
 CONTADOR GENERAL

C.P. EUGENIO CÁVILA FLORES
 DIRECTOR DE CONTABILIDAD Y CUENTA PÚBLICA



LEAL TIJERINA Y ASOCIADOS, S.C.
CONTADORES PUBLICOS CERTIFICADOS

Edificio Kalos
Zaragoza 1300 Sur
Piso A-1 Despacho 136
Tels.: 8348-37-00, 8346-65-96
e-mail: lealtijerina@prodigy.net.mx
Monterrey, N.L., Méx. C.P. 64000

Marzo 12 de 2018

M.A. Carmen del Rosario de la Fuente García.
Secretaria General de la U.A.N.L.

Con relación a su solicitud para certificar la información elaborada por el Departamento Escolar y de Archivo, relativa a la población escolar de la Universidad Autónoma de Nuevo León en el Semestre Enero-Junio 2018, me permito manifestar lo siguiente:

El reporte elaborado por el Departamento Escolar y de Archivo al mes de Marzo de 2018, contiene información de la cantidad de estudiantes registrados en la Universidad. El resumen de esta información es el siguiente:

**POBLACION DE ESTUDIANTES
POR NIVEL DE ESCOLARIDAD**


NIVEL	SEMESTRE ENERO-JUNIO 2018		
	PRIMER INGRESO	REINGRESO	TOTAL
PREPARATORIA	812	58,714	59,526
PREPARATORIA TÉCNICA	200	15,353	15,553
TÉCNICO SUPERIOR UNIVERSITARIO	0	55	55
LICENCIATURA	8,929	96,947	105,876
ESCUELAS INCORPORADAS	52	4,720	4,772
POSGRADO	751	3,354	4,105
UNIVERSIDAD PARA LOS MAYORES	0	55	55
TOTAL	10,744	179,198	189,942

De acuerdo con las pruebas efectuadas, consideramos que dichos valores son correctos a las fechas que se mencionan. Los valores mencionados incluyen el concepto de escuelas incorporadas.

Como resultado de la información anterior se determinó un total de 189,942 estudiantes, integrado por 10,744 de primer ingreso y 179,198 de reingreso para el periodo Enero - Junio 2018.

Esperando que esta información sirva para los fines que les fue requerida, estamos a sus órdenes para cualquier aclaración a este respecto.

Atentamente.


C.P.C. Manuel Cantu Chapa.

c.c.p. Mtro. Rogelio G. Garza Rivera. Rector de la U.A.N.L.
c.c.p. H. Consejo Universitario.
c.c.p. I.Q. Lázaro Vargas Guerra. Director del Departamento Escolar y de Archivo.
c.c.p. M.C.P. Martha Nora Álvarez Garza. Tesorera General de la U.A.N.L.
c.c.p. C.P. Hector Luis Aguilar Gonzalez. Contralor General de la U.A.N.L.

