



UANL

ACUSE

UNIVERSIDAD AUTÓNOMA DE NUEVO LEÓN DIRECCIÓN GENERAL DE PLANEACIÓN Y PROYECTOS ESTRATÉGICOS
Oficio No. DGPPE-707/2020

DR. ISAIAS ELIZARRARÁZ ALCARÁZ
Director de Fortalecimiento Institucional
DGESU-SES-SEP

Presente.-

Remito a usted el tercer informe trimestral académico y financiero incluyendo análisis del Fideicomiso, del PROFEXCE 2020, de la Universidad Autónoma de Nuevo León. Se adjunta


1. Formato Acumulativo por Proyecto
2. Reporte de Estado de Cuenta
3. Reporte Trimestral de Metas Académicas
4. Reporte Trimestral de Indicadores de calidad

No omito comentarle que esta información se encontrará publicada en la página web de esta Universidad:

(http://transparencia.uanl.mx/informacion_general/fondos_extraordinarios/indice.html).

Sin otro particular por el momento, quedo a sus apreciables órdenes.

Atentamente
Alere Flammam Veritatis
Monterrev. Nuevo León: 08 de octubre de 2020



Ana Ma. G. Pagaza González
DRA. ANA MA. GABRIELA PAGAZA GONZALEZ

DIRECCION GENERAL DE
PLANEACION Y PROYECTOS
ESTRATEGICOS

Directora





UANL

ACUSE

UNIVERSIDAD AUTÓNOMA DE NUEVO LEÓN

DIRECCIÓN GENERAL DE PLANEACIÓN Y PROYECTOS ESTRATÉGICOS

Oficio No. DGPPE-708/2020

DIP. ADELA PIÑA BERNAL

Presidente de la Comisión de Educación
Cámara de Diputados del H. Congreso de la Unión

Presente.-

Remito a usted archivo digital que contiene el tercer informe trimestral académico y financiero incluyendo análisis del fideicomiso del PROFEXCE 2020, de la Universidad Autónoma de Nuevo León.

Esta información ha sido remitida a la Dirección de Fortalecimiento Institucional de la Dirección General de Educación Superior Universitaria mediante Oficio No. DGPPE-707/2020, con fecha del 08 de octubre y se encontrará publicada en la página web de esta Universidad:

(http://transparencia.uanl.mx/informacion_general/fondos_extraordinarios/indice.htm).

Sin otro particular por el momento, quedo a sus apreciables órdenes.


Atentamente

Alere Flammam Veritatis

Monterrey, Nuevo León; 8 de octubre de 2020

DRA. ANA MA. GABRIELA PAGAZA GONZALEZ

Directora



DIRECCION GENERAL DE PLANEACION Y PROYECTOS ESTRATEGICOS



UANL

ACUSE

UNIVERSIDAD AUTÓNOMA DE NUEVO LEÓN

DIRECCIÓN GENERAL DE PLANEACIÓN Y PROYECTOS ESTRATÉGICOS

Oficio No. DGPPE-709/2020

DRA. IRMA ERÉNDIRA SANDOVAL BALLESTEROS

Secretaria de la Función Pública

Presente.-

Remito a usted archivo digital que contiene el tercer informe trimestral académico y financiero incluyendo análisis del fideicomiso del PROFEXCE 2020, de la Universidad Autónoma de Nuevo León.

Esta información ha sido remitida a la Dirección de Fortalecimiento Institucional de la Dirección General de Educación Superior Universitaria mediante Oficio No. DGPPE-707/2020, con fecha del 08 de octubre y se encontrará publicada en la página web de esta Universidad:

(http://transparencia.uanl.mx/informacion_general/fondos_extraordinarios/indice.html).

Sin otro particular por el momento, quedo a sus apreciables órdenes.

Atentamente


Alere Flammam Veritatis

Monterrey, Nuevo León; 8 de octubre de 2020

Ana Ma. G. Pagaza González

DRA. ANA MA. GABRIELA PAGAZA GONZÁLEZ

Directora



DIRECCION GENERAL DE PLANEACION Y PROYECTOS ESTRATEGICOS



FUNCIÓN PÚBLICA

C/1 CD

13 OCT. 2020

Hora: 11:25 Recibe: CARLOS

Secretaria Técnica de la Oficina de la C. Secretaria

RECIBIDO - PLANTA BAJA

U.A.N.L., Unidad Mederos, C.P. 64930,
Monterrey, Nuevo León, México.
Tels.: (81) 8329 4130
Monterrey, N.L., México.

P/PROFEXCE-2020-19MSU0011T-01 - Calidad educativa, incluyente y equitativa en la UANL

Descripción del Objetivo Particular

OP 1 Desarrollar los mecanismos de seguimiento de las acciones implementadas en el marco del PDI UANL 2019-2030.

Descripción de la Meta Académica	Valores Cualitativos			Valores Trimestre 3	
	Programado	Alcanzado	%	Meta Programada	Meta Alcanzada
MA 1.1 Contar con un sistema de soporte informático para el seguimiento de acciones y metas asociadas al PDI UANL 2019-2030	1	0	0%	0	0
Justificación					

Descripción de la Meta Académica	Valores Cualitativos			Valores Trimestre 3	
	Programado	Alcanzado	%	Meta Programada	Meta Alcanzada
MA 1.2 Capacitar al personal académico y administrativo de las 27 DES en temas de planeación y gestión para la implementación y seguimiento del PDI	27	0	0%	0	0
Justificación					

Descripción del Objetivo Particular

OP 2 Evaluar los programas de atención integral al estudiante a fin de identificar si cumplen con los propósitos para los que han sido diseñados.

Descripción de la Meta Académica	Valores Cualitativos			Valores Trimestre 3	
	Programado	Alcanzado	%	Meta Programada	Meta Alcanzada
MA 2.1 Evaluar un programa de atención integral	1	0	0%	0	0
Justificación					

Descripción del Objetivo Particular

OP 3 Contribuir en el desarrollo e implementación de las tecnologías educativas para la iniciativa UANL 4.0 en los estudiantes, docentes y de la comunidad

Descripción del Objetivo Particular

universitaria.

	Descripción de la Meta Académica	Valores Cualitativos			Valores Trimestre 3	
		Programado	Alcanzado	%	Meta Programada	Meta Alcanzada
MA 3.1	Desarrollar un programa de capacitación para alumnos y docentes que fortalezca las competencias digitales de la modalidad no escolarizada en los Programas Educativos de las DES.	1	0	0%	0	0

Justificación

Se tiene programas de capacitación, pero requerimos equipo que apenas se ha iniciado la solicitud de equipo por requisición de compra. Posterior a dicho trámite comenzamos con el desarrollo del programa de capacitación.

	Descripción de la Meta Académica	Valores Cualitativos			Valores Trimestre 3	
		Programado	Alcanzado	%	Meta Programada	Meta Alcanzada
MA 3.2	Producir material audiovisual para Mooc's y objetos de aprendizaje	1	0	0%	0	0

Justificación

Se tiene programas de capacitación, pero requerimos equipo que apenas se ha iniciado la solicitud de equipo por requisición de compra. Posterior a dicho trámite comenzamos con el desarrollo del programa de capacitación.

Firmas



Mtro. Rogelio Guillermo Garza Rivera
Rector



Dra. Ana Ma. Gabriela Pagaza González
Directora General de Planeación y Proyectos
Estratégicos

Universidad	Universidad Autónoma de Nuevo León
Proyecto	Calidad educativa, incluyente y equitativa en la UANL
Cve. del Proyecto	P/PROFEXCE-2020-19MSU0011T-01

Indicadores de Calidad		Trimestre			Anual		
		Programado	Alcanzado	%	Programado	Alcanzado	%
Capacidad Académica							
Denominador: Total de Profesores de Tiempo Completo							Valor final: 0
IC 1.1.1	Número de PTC con grado máximo de estudios de Licenciatura	36	30	83%	36	30	83%
IC 1.1.2	Número de PTC con grado máximo de estudios de Especialidad	172	172	100%	174	172	99%
IC 1.1.3	Número de PTC con grado máximo de estudios de Maestría	967	883	91%	970	883	91%
IC 1.1.4	Número de PTC con grado máximo de estudios de Doctorado	1,377	1,306	95%	1,389	1,306	94%
IC 1.1.5	Número de PTC con grado máximo de estudios de Posgrado en el área disciplinar de su desempeño	2,282	2,182	96%	2,296	2,182	95%
IC 1.1.6	Número de PTC con grado máximo de estudios de Doctorado en el área disciplinar de su desempeño	1,301	1,270	98%	1,312	1,270	97%
IC 1.1.7	Número de PTC con Perfil Deseable reconocido por el PRODEP (Tipo superior)	1,570	1,511	96%	1,578	1,511	96%
IC 1.1.8	Número de PTC con adscripción al SNI o SNC	799	786	98%	824	786	95%
IC 1.1.9	Número de PTC con participación en el programa de tutorías	2,200	2,126	97%	2,214	2,126	96%
Denominador: Total de planta académica							Valor final: 5,754
IC 1.2.1	Número de PTC, PMT y PA que recibieron capacitación y/o actualización por al menos 40 horas por año	2,931	3,335	+100%	3,677	3,335	91%
Denominador: Total de Cuerpos Académicos							Valor final: 270
IC 1.3.1	Número de Cuerpos Académicos Consolidados	103	98	95%	108	98	91%
IC 1.3.2	Número de Cuerpos Académicos en Consolidación	87	87	100%	86	87	+100%
IC 1.3.3	Número de Cuerpos Académicos en Formación	78	77	99%	76	77	+100%
Competitividad Académica							
Denominador: Total de PE evaluables de TSU y Licenciatura							Valor final: 72
IC 2.2.1	Número de PE de TSU y Licenciatura que cuentan con el nivel 1 de los CIEES.	53	50	94%	53	50	94%
IC 2.2.2	Número de PE de TSU y Licenciatura acreditados por organismos reconocidos por el COPAES.	69	65	94%	69	65	94%
IC 2.2.3	Número de PE de TSU y Licenciatura que cuentan con calidad reconocida.	72	70	97%	72	70	97%
IC 2.2.4	Número de PE de TSU y Licenciatura con estándar 1 del IDAP del CENEVAL.	13	13	100%	13	13	100%
IC 2.2.5	Número de PE de TSU y Licenciatura con estándar 2 del IDAP del CENEVAL.	9	9	100%	9	9	100%
Denominador: Total de la matrícula atendida por PE evaluables de TSU y Licenciatura							Valor final: 130,765
IC 2.3.1	Número de matrícula atendida en PE de TSU y Licenciatura que cuentan con calidad reconocida.	126,257	94,581	75%	128,541	94,581	74%
Denominador: Total de PE evaluables de Posgrado							Valor final: 181
IC 2.4.1	Número de PE de posgrado que cuentan con calidad reconocida	130	124	95%	132	124	94%
IC 2.4.2	Número de PE de posgrado reconocidos por el PNPC	109	102	94%	111	102	92%
IC 2.4.3	Número de PE de posgrado que están en el PFC	39	39	100%	39	39	100%
IC 2.4.4	Número de PE de posgrado que están en el PNP	74	75	+100%	75	75	100%
Denominador: Total de la matrícula atendida por PE evaluables de Posgrado							Valor final: 4,652
IC 2.5.1	Número de matrícula atendida en PE de posgrado que cuentan con calidad reconocida	3,552	3,443	97%	3,600	3,443	96%
Denominador: Total de alumnos de Licenciatura de la cohorte generacional del ciclo A							Valor final: 12,896

IC 2.6.1	Número de egreso de Licenciatura para el ciclo A.	4,228	5,009	+100%	6,426	5,009	78%
Denominador: Total de alumnos de Licenciatura de la cohorte generacional del ciclo A							Valor final: 11,331
IC 2.7.1	Número de titulación de Licenciatura para el ciclo A.	2,505	3,041	+100%	4,152	3,041	73%
Denominador: Total de alumnos de Licenciatura de la cohorte generacional del ciclo B							Valor final: 8,884
IC 2.8.1	Número de egreso de Licenciatura para el ciclo B.	2,883	2,949	+100%	4,083	2,949	72%
Denominador: Total de alumnos de Licenciatura de la cohorte generacional del ciclo B							Valor final: 7,509
IC 2.9.1	Número de titulación de Licenciatura para el ciclo B.	1,677	1,955	+100%	2,434	1,955	80%
Denominador: Total de alumnos de Posgrado de la cohorte generacional correspondiente							Valor final: 1,437
IC 2.10.1	Número de egreso de Posgrado	441	516	+100%	1,063	516	49%



Firma:

Mtro. Rogelio Guillermo Garza Rivera
Rector



Firma:

Dra. Ana Ma. Gabriela Pagaza González
Directora General de Planeación y Proyectos Estratégicos

P/PROFEXCE-2020-19MSU0011T-02 - Fortalecimiento de la conectividad y sistemas de gestión de la información en la UANL

Descripción del Objetivo Particular

OP 1 Fortalecer la infraestructura del Backbone Central y los Centros de enlace de distribución de los Campus, que soportan la Red de Servicios Integrados y Sistemas Institucionales de la UANL, para mantener activos y sin interrupción los servicios, para beneficio de la Comunidad Universitaria.

	Descripción de la Meta Académica	Valores Cualitativos			Valores Trimestre 3	
		Programado	Alcanzado	%	Meta Programada	Meta Alcanzada
MA 1.1	Asegurar la continuidad de los servicios Red UANL en escuelas de nivel superior.	1	0	0%	0	0

Justificación

El trámite actualmente se encuentra en proceso de adquisición en la Dirección de Adquisiciones de la UANL.

	Descripción de la Meta Académica	Valores Cualitativos			Valores Trimestre 3	
		Programado	Alcanzado	%	Meta Programada	Meta Alcanzada
MA 1.3	Mantener en 100% la operación de la red inalámbrica en la UANL	100	0	0%	0	0

Justificación

El trámite se encuentra actualmente en proceso de adquisición en la Dirección de Adquisiciones de la UANL.

Descripción del Objetivo Particular

OP 2 Asegurar la operación de los Servicios y Sistemas institucionales que soportan los procesos Académicos y Administrativos en las Dependencias de la UANL, logrando el robustecimiento en su automatización e integración que permita a la Institución a llevar a cabo proyectos y acciones encaminadas al cumplimiento de la Visión 2030

	Descripción de la Meta Académica	Valores Cualitativos			Valores Trimestre 3	
		Programado	Alcanzado	%	Meta Programada	Meta Alcanzada
MA 2.1	Actualizar y robustecer la plataforma de servidores del Centro de Datos en donde residen todos los servicios y sistemas institucionales.	1	0	0%	0	0

Justificación

Descripción de la Meta Académica	Valores Cualitativos			Valores Trimestre 3	
	Programado	Alcanzado	%	Meta Programada	Meta Alcanzada
El trámite se encuentra actualmente en proceso de adquisición en la Dirección de Adquisiciones de la UANL.					

Descripción del Objetivo Particular

OP 3 Robustecer la Seguridad Institucional en Tecnologías de Información para brindar servicios con la oportunidad, confidencialidad, integridad y disponibilidad de la información pactados, cumpliendo con estándares internacionales y contribuyendo a la mejora continua.

Descripción de la Meta Académica	Valores Cualitativos			Valores Trimestre 3	
	Programado	Alcanzado	%	Meta Programada	Meta Alcanzada
MA 3.1 Robustecimiento de la seguridad de la información, mediante el software y licenciamiento especializado	1	0	0%	0	0

Justificación

El trámite se encuentra actualmente en proceso de adquisición en la Dirección de Adquisiciones de la UANL.

Descripción del Objetivo Particular

OP 4 Impulsar y coordinar las acciones bibliotecarias en el interior de la UANL, optimizando recursos, normalizando procesos y mejorando servicios del Sistema Integral de Bibliotecas en beneficio a 27 DES, contribuyendo a la internacionalización de la UANL.

Descripción de la Meta Académica	Valores Cualitativos			Valores Trimestre 3	
	Programado	Alcanzado	%	Meta Programada	Meta Alcanzada
MA 4.2 Incrementar la colección documental en 0.013% volúmenes con el fin de acercarse a los requerimiento mínimos de las Normas Bibliotecarias establecidas por el CONPAB	1	0	0%	0	0

Justificación

Actualmente, la adquisición de los recursos apoyados se encuentran en el proceso de gestión en el Departamento de Tesorería.

Firmas



Mtro. Rogelio Guillermo Garza Rivera
Rector



Mtro. Rogelio G. Garza Rivera
Rector

Universidad	Universidad Autónoma de Nuevo León
Proyecto	Fortalecimiento de la conectividad y sistemas de gestión de la información en la UANL
Cve. del Proyecto	P/PROFEXCE-2020-19MSU0011T-02

Indicadores de Calidad	Trimestre			Anual			Justificación	
	Programado	Alcanzado	%	Programado	Alcanzado	%		
Sistemas de Información								
Denominador: Módulos							Valor final: 11	
IC 2.1.1	Número de módulos del SIA en operación	6	2	33%	11	2	18%	Se concluyó en este periodo con el módulo de Sistematización de Inscripción Foráneos y Ajenos y el de
IC 2.1.2	Número de módulos del SIA en operación interconectados entre sí	6	2	33%	11	2	18%	Se concluyó en este periodo con dos módulos y continúan en proceso tres mas.



Firma:

Mtro. Rogelio Guillermo Garza Rivera
Rector



Firma:

Mtro. Rogelio G. Garza Rivera
Rector

P/PROFEXE-2020-19MSU0011T-03 - Mejora de la capacidad y calidad educativa para incrementar la cobertura y el impacto de Educación en Ciencias Agroalimentarias en la Facultad de Agronomía UANL


Descripción del Objetivo Particular						
OP 1	Mejoramiento de la capacidad y competitividad académica de los Programas Educativos de la Facultad de Agronomía					
	Descripción de la Meta Académica	Valores Cualitativos			Valores Trimestre 3	
		Programado	Alcanzado	%	Meta Programada	Meta Alcanzada
MA 1.1	Consolidar el Programa de equipamiento para incrementar la capacidad y competitividad académica de los Programas Educativos de la Facultad de Agronomía	1	1	100%	1	1
	Justificación					
Descripción del Objetivo Particular						
OP 2	Mejorar la capacidad de trabajo de Cuerpos Académicos Consolidados y en Consolidación para generar conocimiento útil que contribuya a la solución de problemáticas del sector agroalimentario en beneficio de la sociedad					
	Descripción de la Meta Académica	Valores Cualitativos			Valores Trimestre 3	
		Programado	Alcanzado	%	Meta Programada	Meta Alcanzada
MA 2.1	Establecer el Programa de Fortalecimiento de los Cuerpos Académicos Consolidados y en Consolidación	1	0	0%	0	0
	Justificación					
Descripción del Objetivo Particular						
OP 3	Incrementar la vinculación de la Facultad de Agronomía UANL con instituciones académicas reconocidas, así como con el sector productivo, instituciones oficiales y del sector social, con el fin de contribuir al cumplimiento de su Responsabilidad Social					
	Descripción de la Meta Académica	Valores Cualitativos			Valores Trimestre 3	
		Programado	Alcanzado	%	Meta Programada	Meta Alcanzada
MA 3.2	Establecer el Programa de vinculación de estudiantes con otras	1	0	0%	0	0

Descripción de la Meta Académica	Valores Cualitativos			Valores Trimestre 3	
	Programado	Alcanzado	%	Meta Programada	Meta Alcanzada
instituciones académicas y del sector productivo y social, por medio de su participación en eventos deportivos, culturales y de asistencia social					
	Justificación				

Firmas



Mtro. Rogelio Guillermo Garza Rivera
Rector



Ph.D. Alejandro Sergio del Bosque González
Director

Universidad	Universidad Autónoma de Nuevo León
Proyecto	Mejora de la capacidad y calidad educativa para incrementar la cobertura y el impacto de Educación en Ciencias Agroalimentarias en la Facultad de Agronomía UANL
Cve. del Proyecto	P/PROFEXCE-2020-19MSU0011T-03

Indicadores de Calidad		Trimestre			Anual			Justificación
		Programado	Alcanzado	%	Programado	Alcanzado	%	
Capacidad Académica								
Denominador: Total de Profesores de Tiempo Completo								Valor final: 59
IC 1.1.3	Número de PTC con grado máximo de estudios de Maestría	22	22	100%	22	22	100%	
IC 1.1.4	Número de PTC con grado máximo de estudios de Doctorado	37	37	100%	37	37	100%	
IC 1.1.5	Número de PTC con grado máximo de estudios de Posgrado en el área disciplinar de su desempeño	59	59	100%	59	59	100%	
IC 1.1.6	Número de PTC con grado máximo de estudios de Doctorado en el área disciplinar de su desempeño	37	37	100%	37	37	100%	
IC 1.1.7	Número de PTC con Perfil Deseable reconocido por el PRODEP (Tipo superior)	34	34	100%	34	34	100%	
IC 1.1.8	Número de PTC con adscripción al SNI o SNC	25	25	100%	25	25	100%	
IC 1.1.9	Número de PTC con participación en el programa de tutorías	56	56	100%	56	56	100%	
Denominador: Total de planta académica								Valor final: 93
IC 1.2.1	Número de PTC, PMT y PA que recibieron capacitación y/o actualización por al menos 40 horas por año	60	60	100%	60	60	100%	
Denominador: Total de Cuerpos Académicos								Valor final: 8
IC 1.3.1	Número de Cuerpos Académicos Consolidados	4	4	100%	4	4	100%	
Especificar nombres de los CA Consolidados:		Ambiente y Sustentabilidad Nutrición Reproducción y Mejoramiento Animal Tecnología e Innovación Agroalimentaria Agrobiotecnología						
IC 1.3.2	Número de Cuerpos Académicos en Consolidación	3	3	100%	3	3	100%	
Especificar nombres de los CA en Consolidación:		Manejo, Ecología y Sistemas de Producción de Cultivos, Especies Forrajeras Nativas y Agostaderos Protección Vegetal Producción Agropecuaria, Biotecnología y Productos Agroalimentarios						
IC 1.3.3	Número de Cuerpos Académicos en Formación	1	1	100%	1	1	100%	
Especificar nombres de los CA en Formación:		Agua-Suelo y Ciencia Ambiental						
Competitividad Académica								
Denominador: Total de PE evaluables de TSU y Licenciatura								Valor final: 4
IC 2.2.1	Número de PE de TSU y Licenciatura que cuentan con el nivel 1 de los CIEES.	3	3	100%	3	3	100%	
Especificar el nombre de los PE:		PE Ingeniero Agrónomo PE Ingeniero en Industrias Alimentarias PE Ingeniero en Agronegocios						
IC 2.2.2	Número de PE de TSU y Licenciatura acreditados por organismos reconocidos por el COFAES.	4	4	100%	4	4	100%	
Especificar el nombre de los PE:		PE Ingeniero Agrónomo PE Ingeniero en Industrias Alimentarias PE Ingeniero en Agronegocios PE Ingeniero en Biotecnología						
IC 2.2.3	Número de PE de TSU y Licenciatura que cuentan con calidad reconocida.	4	4	100%	4	4	100%	
Especificar:		PE Ingeniero Agrónomo PE Ingeniero en Industrias Alimentarias PE Ingeniero en Agronegocios PE Ingeniero en Biotecnología						
IC 2.2.4	Número de PE de TSU y Licenciatura con estándar 1 del IDAP del CENEVAL.	2	2	100%	2	2	100%	
Especificar:		PE Ingeniero Agrónomo PE Ingeniero en Industrias Alimentarias						
IC 2.2.5	Número de PE de TSU y Licenciatura con estándar 2 del IDAP del CENEVAL.	2	2	100%	2	2	100%	
Especificar:		PE Ingeniero en Agronegocios PE Ingeniero en Biotecnología						
Denominador: Total de la matrícula atendida por PE evaluables de TSU y Licenciatura								Valor final: 1,582
IC 2.3.1	Número de matrícula atendida en PE de TSU y Licenciatura que cuentan con calidad reconocida.	1,582	1,472	93%	1,582	1,472	93%	Debido a la difícil situación que se presentó a partir de Marzo 2020 por motivo de COVID-19, se registró una matrícula menor a la que se había previsto
Denominador: Total de PE evaluables de Posgrado								Valor final: 2
IC 2.4.1	Número de PE de posgrado que cuentan con calidad reconocida	2	2	100%	2	2	100%	
IC 2.4.2	Número de PE de posgrado reconocidos por el PNPC	2	2	100%	2	2	100%	
Especificar el nombre de los PE:		Maestría en Ciencias en Producción Agrícola Doctorado en Ciencias Agrícolas						
IC 2.4.4	Número de PE de posgrado que están en el PNP	2	2	100%	2	2	100%	
Especificar el nombre de los PE:		Maestría en Ciencias en Producción Agrícola Doctorado en Ciencias Agrícolas						
Denominador: Total de la matrícula atendida por PE evaluables de Posgrado								Valor final: 35
IC 2.5.1	Número de matrícula atendida en PE de posgrado que cuentan con calidad reconocida.	33	33	100%	33	33	100%	
Denominador: Total de alumnos de Licenciatura de la cohorte generacional del ciclo A								Valor final: 127
IC 2.6.1	Número de egreso de Licenciatura para el ciclo A.	73	73	100%	73	73	100%	
Denominador: Total de alumnos de Licenciatura de la cohorte generacional del ciclo A								Valor final: 222

IC 2.7.1	Número de titulación de Licenciatura para el ciclo A.	127	127	100%	127	127	100%
Denominador: Total de alumnos de Licenciatura de la cohorte generacional del ciclo B							Valor final: 95
IC 2.8.1	Número de egreso de Licenciatura para el ciclo B.	45	45	100%	45	45	100%
Denominador: Total de alumnos de Licenciatura de la cohorte generacional del ciclo B							Valor final: 45
IC 2.9.1	Número de titulación de Licenciatura para el ciclo B.	27	27	100%	27	27	100%
Denominador: Total de alumnos de Posgrado de la cohorte generacional correspondiente							Valor final: 11
IC 2.10.1	Número de egreso de Posgrado	11	11	100%	11	11	100%

Firma:

Mtro. Rogelio Guillermo Garza Rivera
Rector

Firma:

Ph.D. Alejandro Sergio del Bosque González
Director

CE-2020-19MSU0011T-04 - Programa de Fortalecimiento a la Excelencia Educativa 2020-2021 (PROFEXCE)

Descripción del Objetivo Particular

Fortalecer el desarrollo de los CA's e incrementar el número de profesores en el Prodep y en el SNI de la DES.

Descripción de la Meta Académica	Valores Cualitativos			Valores Trimestre 3	
	Programado	Alcanzado	%	Meta Programada	Meta Alcanzada
Lograr que el 71% de los CA's mejoren su grado de desarrollo.	71	0	0%	30	0

Justificación

El resultado final se verá reflejado en el último trimestre

Descripción del Objetivo Particular

Mejorar la calidad de los PE de la DES, e impulsar la movilidad estudiantil nacional e internacional.

Descripción de la Meta Académica	Valores Cualitativos			Valores Trimestre 3	
	Programado	Alcanzado	%	Meta Programada	Meta Alcanzada
Mantener el 100% del aseguramiento de la calidad de los PE.	100	0	0%	50	0

Justificación

El resultado final se verá reflejado en el último trimestre

Descripción de la Meta Académica	Valores Cualitativos			Valores Trimestre 3	
	Programado	Alcanzado	%	Meta Programada	Meta Alcanzada
Impulsar la cooperación académica mediante la movilidad de 30 estudiantes a PE nacionales e internacionales.	30	0	0%	0	0


Justificación

El resultado final se verá reflejado en el último trimestre

Descripción del Objetivo Particular

Fortalecer la competitividad académica de los PE de la DES asegurando la calidad de los servicios y la atención con equidad a los estudiantes.

Descripción de la Meta Académica	Valores Cualitativos			Valores Trimestre 3	
	Programado	Alcanzado	%	Meta Programada	Meta Alcanzada
Mejorar el 100% los servicios para la formación y atención de los estudiantes de los PE, mediante adquisiciones en las áreas de laboratorios, bibliotecas y las TIC's	100	0	0%	50	0
Justificación					
El resultado final se verá reflejado en el 4o. trimestre.					




Mtro. Rogelio Guillermo Garza Rivera
Rector



Dra. Maria Teresa Ledezma Elizondo
Directora

Universidad	Universidad Autónoma de Nuevo León
Proyecto	Programa de Fortalecimiento a la Excelencia Educativa 2020-2021 (PROFEXCE)
Cve. del Proyecto	P/PROFEXCE-2020-19MSU0011T-04

Indicadores de Calidad	Trimestre			Anual			Justificación	
	Programado	Alcanzado	%	Programado	Alcanzado	%		
Capacidad Académica								
Denominador: Total de Profesores de Tiempo Completo							Valor final: 102	
IC 1.1.1	Número de PTC con grado máximo de estudios de Licenciatura	6	0	0%	6	0	0%	resultado final se verá reflejado en el último trimes
IC 1.1.3	Número de PTC con grado máximo de estudios de Maestría	63	0	0%	63	0	0%	resultado final se verá reflejado en el último trimes
IC 1.1.4	Número de PTC con grado máximo de estudios de Doctorado	33	0	0%	33	0	0%	resultado final se verá reflejado en el último trimes
IC 1.1.5	Número de PTC con grado máximo de estudios de Posgrado en el área disciplinar de su desempeño	96	0	0%	96	0	0%	resultado final se verá reflejado en el último trimes
IC 1.1.6	Número de PTC con grado máximo de estudios de Doctorado en el área disciplinar de su desempeño	33	0	0%	33	0	0%	resultado final se verá reflejado en el último trimes
IC 1.1.7	Número de PTC con Perfil Deseable reconocido por el PRODEP (Tipo superior)	54	0	0%	54	0	0%	resultado final se verá reflejado en el último trimes
IC 1.1.8	Número de PTC con adscripción al SNI o SNC	19	0	0%	19	0	0%	resultado final se verá reflejado en el último trimes
IC 1.1.9	Número de PTC con participación en el programa de tutorías	87	0	0%	87	0	0%	resultado final se verá reflejado en el último trimes
Denominador: Total de planta académica							Valor final: 418	
IC 1.2.1	Número de PTC, PMT y PA que recibieron capacitación y/o actualización por al menos 40 horas por año	3	0	0%	3	0	0%	resultado final se verá reflejado en el último trimes
Denominador: Total de Cuerpos Académicos							Valor final: 7	
IC 1.3.1	Número de Cuerpos Académicos Consolidados	3	0	0%	3	0	0%	resultado final se verá reflejado en el último trimes
IC 1.3.2	Número de Cuerpos Académicos en Consolidación	2	0	0%	2	0	0%	resultado final se verá reflejado en el último trimes
IC 1.3.3	Número de Cuerpos Académicos en Formación	2	0	0%	2	0	0%	resultado final se verá reflejado en el último trimes
Competitividad Académica								
Denominador: Total de PE evaluables de TSU y Licenciatura							Valor final: 2	
IC 2.2.1	Número de PE de TSU y Licenciatura que cuentan con el nivel 1 de los CIEES.	2	0	0%	2	0	0%	resultado final se verá reflejado en el último trimes
IC 2.2.2	Número de PE de TSU y Licenciatura acreditados por organismos reconocidos por el COPAES.	2	0	0%	2	0	0%	resultado final se verá reflejado en el último trimes
IC 2.2.3	Número de PE de TSU y Licenciatura que cuentan con calidad reconocida.	2	0	0%	2	0	0%	resultado final se verá reflejado en el último trimes
Denominador: Total de la matrícula atendida por PE evaluables de TSU y Licenciatura							Valor final: 14,180	
IC 2.3.1	Número de matrícula atendida en PE de TSU y Licenciatura que cuentan con calidad reconocida.	14,180	0	0%	14,180	0	0%	resultado final se verá reflejado en el último trimes
Denominador: Total de PE evaluables de Posgrado							Valor final: 7	
IC 2.4.1	Número de PE de posgrado que cuentan con calidad reconocida	7	0	0%	7	0	0%	resultado final se verá reflejado en el último trimes
IC 2.4.2	Número de PE de posgrado reconocidos por el PNPC	7	0	0%	7	0	0%	resultado final se verá reflejado en el último trimes
Denominador: Total de la matrícula atendida por PE evaluables de Posgrado							Valor final: 572	
IC 2.5.1	Número de matrícula atendida en PE de posgrado que cuentan con calidad reconocida.	292	0	0%	292	0	0%	resultado final se verá reflejado en el último trimes
Denominador: Total de alumnos de Licenciatura de la cohorte generacional del ciclo A							Valor final: 510	
IC 2.6.1	Número de egreso de Licenciatura para el ciclo A.	178	0	0%	178	0	0%	resultado final se verá reflejado en el último trimes
Denominador: Total de alumnos de Licenciatura de la cohorte generacional del ciclo A							Valor final: 350	
IC 2.7.1	Número de titulación de Licenciatura para el ciclo A.	85	0	0%	85	0	0%	resultado final se verá reflejado en el último trimes
Denominador: Total de alumnos de Licenciatura de la cohorte generacional del ciclo B							Valor final: 700	
IC 2.8.1	Número de egreso de Licenciatura para el ciclo B.	270	0	0%	270	0	0%	resultado final se verá reflejado en el último trimes
Denominador: Total de alumnos de Licenciatura de la cohorte generacional del ciclo B							Valor final: 180	
IC 2.9.1	Número de titulación de Licenciatura para el ciclo B.	90	0	0%	90	0	0%	resultado final se verá reflejado en el último trimes
Denominador: Total de alumnos de Posgrado de la cohorte generacional correspondiente							Valor final: 140	
IC 2.10.1	Número de egreso de Posgrado	130	0	0%	130	0	0%	resultado final se verá reflejado en el último trimes

Firma: 
Mtro. Rogelio Guillermo Garza Rivera
Rector

Firma: 
Dra. María Teresa Ledezma Elizondo
Directora

P/PROFEXCE-2020-19MSU0011T-05 - Facultad de Artes Visuales

Descripción del Objetivo Particular

OP 1 Mejorar y/o fortalecer la capacidad y competitividad académica, perfil, formación y especialización de la planta docente. Contar con programas de estudio flexibles e integrales. Realizar el Rediseño Curricular de los 3 Programas de Estudio de Licenciatura e impulsar el desarrollo de los Cuerpos Académicos, generar, aplicar y difundir el conocimiento.

	Descripción de la Meta Académica	Valores Cualitativos			Valores Trimestre 3	
		Programado	Alcanzado	%	Meta Programada	Meta Alcanzada
MA 1.1	Capacitación del Personal	72	0	0%	0	0
Justificación						
Se cumplirán el siguiente trimestre						

	Descripción de la Meta Académica	Valores Cualitativos			Valores Trimestre 3	
		Programado	Alcanzado	%	Meta Programada	Meta Alcanzada
MA 1.2	Desarrollo de Cuerpos Académicos	6	0	0%	0	0
Justificación						
Se cumplirán el siguiente trimestre						

Descripción del Objetivo Particular

OP 2 Impulsar el Uso y Aplicación de las Tecnologías de la Información y Comunicación. Aprovechar la capacidad física instalada y la consolidación de los espacios ya existentes.

	Descripción de la Meta Académica	Valores Cualitativos			Valores Trimestre 3	
		Programado	Alcanzado	%	Meta Programada	Meta Alcanzada
MA 2.1	Mejorar la infraestructura tecnológica para fortalecer las modalidades a distancia, mixta y educación abierta	3	0	0%	0	0
Justificación						
Se cumplirán el siguiente trimestre						

Firmas



Mtro. Rogelio Guillermo Garza Rivera
Rector



Verónica Lizett Delgado Cantú
Directora

Universidad	Universidad Autónoma de Nuevo León
Proyecto	Facultad de Artes Visuales
Cve. del Proyecto	P/PROFEXCE-2020-19MSU0011T-05

Indicadores de Calidad		Trimestre			Anual			Justificación
		Programado	Alcanzado	%	Programado	Alcanzado	%	
Capacidad Académica								
Denominador: Total de Profesores de Tiempo Completo								Valor final: 33
IC 1.1.3	Número de PTC con grado máximo de estudios de Maestría	27	27	100%	27	27	100%	Número de PTC con grado de Maestría
IC 1.1.4	Número de PTC con grado máximo de estudios de Doctorado	6	6	100%	6	6	100%	Existen 4 docentes que se encuentra en proce
IC 1.1.5	Número de PTC con grado máximo de estudios de Posgrado en el área disciplinar de su desempeño	33	33	100%	33	33	100%	Es el número de PTC con grado de maestría
IC 1.1.6	Número de PTC con grado máximo de estudios de Doctorado en el área disciplinar de su desempeño	6	6	100%	6	6	100%	Es el número de PTC con grado doctoral
IC 1.1.7	Número de PTC con Perfil Deseable reconocido por el PRODEP (Tipo superior)	13	13	100%	13	13	100%	Número de PTC que obtuvieron el perfil PRODEP
IC 1.1.8	Número de PTC con adscripción al SNI o SNC	1	1	100%	1	1	100%	Número de PTC que obtuvieron la adscripción
IC 1.1.9	Número de PTC con participación en el programa de tutorías	33	33	100%	33	33	100%	Número de PTC que participan como tutores
Denominador: Total de planta académica								Valor final: 104
IC 1.2.1	Número de PTC, PMT y PA que recibieron capacitación y/o actualización por al menos 40 horas por año	0	0	0%	104	0	0%	
Denominador: Total de Cuerpos Académicos								Valor final: 6
IC 1.3.3	Número de Cuerpos Académicos en Formación	6	6	100%	6	6	100%	Se añadirán el próximo año dos cuerpos académicos nuevos
Competitividad Académica		Especificar nombres de los CA en Formación: APRENDIZAJE Y ENSEÑANZA DEL DISEÑO CULTURA VISUAL ARTE Y VISUALIDAD CULTURA DIGITAL EN EL DISEÑO Y LA PRODUCCION AUDIOVISUAL						
Denominador: Total de PE evaluables de TSU y Licenciatura								Valor final: 3
IC 2.2.1	Número de PE de TSU y Licenciatura que cuentan con el nivel 1 de los CIEES.	3	3	100%	3	3	100%	Actualmente los tres PE cuentan con nivel 1
		Especificar el nombre de los PE: Licenciatura en Diseño Gráfico Licenciatura en Lenguaje y Producción Audiovisual Licenciatura en Artes Visuales						
IC 2.2.2	Número de PE de TSU y Licenciatura acreditados por organismos reconocidos por el COPAES.	3	3	100%	3	3	100%	Actualmente los tres planes se encuentran en proceso de Re acreditación
		Especificar el nombre de los PE: Licenciatura en Diseño Gráfico Licenciatura en Lenguaje y Producción Audiovisual Licenciatura en Artes Visuales						
IC 2.2.3	Número de PE de TSU y Licenciatura que cuentan con calidad reconocida.	3	3	100%	3	3	100%	
		Especificar: Licenciatura en Diseño Gráfico Licenciatura en Lenguaje y Producción Audiovisual Licenciatura en Artes Visuales						
Denominador: Total de la matrícula atendida por PE evaluables de TSU y Licenciatura								Valor final: 2,400
IC 2.3.1	Número de matrícula atendida en PE de TSU y Licenciatura que cuentan con calidad reconocida.	2,230	2,230	100%	2,400	2,230	93%	Número de matrícula de licenciatura en 2020 de las tres licenciaturas
Denominador: Total de PE evaluables de Posgrado								Valor final: 2
IC 2.4.1	Número de PE de posgrado que cuentan con calidad reconocida	1	1	100%	1	1	100%	
Denominador: Total de la matrícula atendida por PE evaluables de Posgrado								Valor final: 32
IC 2.5.1	Número de matrícula atendida en PE de posgrado que cuentan con calidad reconocida	18	18	100%	20	18	90%	Número de matrícula atendidos en los planes de estudio de posgrado
Denominador: Total de alumnos de Licenciatura de la cohorte generacional del ciclo A								Valor final: 266
IC 2.6.1	Número de egreso de Licenciatura para el ciclo A.	195	195	100%	195	195	100%	Numero de alumnos que egresaron por cohorte
Denominador: Total de alumnos de Licenciatura de la cohorte generacional del ciclo A								Valor final: 221
IC 2.7.1	Número de titulación de Licenciatura para el ciclo A.	55	55	100%	55	55	100%	Número de alumnos de licenciatura titulados por
Denominador: Total de alumnos de Licenciatura de la cohorte generacional del ciclo B								Valor final: 268
IC 2.8.1	Número de egreso de Licenciatura para el ciclo B.	184	184	100%	184	184	100%	Número de alumnos que egresaron por cohorte
Denominador: Total de alumnos de Licenciatura de la cohorte generacional del ciclo B								Valor final: 219
IC 2.9.1	Número de titulación de Licenciatura para el ciclo B.	60	60	100%	60	60	100%	Número de alumnos de licenciatura titulados por
Denominador: Total de alumnos de Posgrado de la cohorte generacional correspondiente								Valor final: 15
IC 2.10.1	Número de egreso de Posgrado	15	15	100%	15	15	100%	

Firma:



Mtro. Rogelio Guillermo Garza Rivera
Rector

Firma:



Verónica Lizett Delgado Cantú
Directora

P/PROFEXE-2020-19MSU0011T-06 - Fortalecimiento de la Capacidad y Competitividad académica para la formación integral del estudiante, con procesos de innovación, evaluación e internacionalización, de la FCC.

Descripción del Objetivo Particular						
OP 1	Consolidar la competitividad académica de los PE reconocidos por su alta calidad de la DES a través de su certificaciones y evaluaciones nacionales e internacionales.					
	Descripción de la Meta Académica	Valores Cualitativos			Valores Trimestre 3	
		Programado	Alcanzado	%	Meta Programada	Meta Alcanzada
MA 1.1	Certificación académica del PE de Licenciatura a nivel nacional para ser reconocido por su alta calidad.	1	1	100%	1	1
	Justificación					
	Pagado y agendado para ser evaluados en noviembre y recibir el pre dictamen en diciembre 2020					
Descripción del Objetivo Particular						
OP 2	Fortalecer la formación de profesores y estudiantes de los PE de licenciatura, de acuerdo a las necesidades sociales actuales a través de la formación en congresos, cursos y diplomados que incidan en la investigación científica y la formación integral del estudiante.					
	Descripción de la Meta Académica	Valores Cualitativos			Valores Trimestre 3	
		Programado	Alcanzado	%	Meta Programada	Meta Alcanzada
MA 2.1	Fortalecer el programa de capacitación docente en apoyo a la formación integral del estudiante	2	0	0%	2	0
	Justificación					
	Esta programado para otro trimestre					
Descripción del Objetivo Particular						
OP 3	Mejorar la gestión responsable de la infraestructura y el equipamiento de las aulas de la FCC.					
	Descripción de la Meta Académica	Valores Cualitativos			Valores Trimestre 3	
		Programado	Alcanzado	%	Meta Programada	Meta Alcanzada
MA 3.1	Renovar mobiliario y equipamiento para un aula para brindar un mejor servicio a los estudiantes de los PE de la DES.	1	1	100%	1	1

Descripción de la Meta Académica	Valores Cualitativos			Valores Trimestre 3	
	Programado	Alcanzado	%	Meta Programada	Meta Alcanzada
Justificación					
Se solicitaron y aprobaron 14 computadores que están en proceso de recibir en almacén general.					

Firmas



Mtro. Rogelio Guillermo Garza Rivera
Rector



Juan Antonio Garza Sánchez
Sub Director Académico de la DES


Universidad	Universidad Autónoma de Nuevo León
Proyecto	Fortalecimiento de la Capacidad y Competitividad académica para la formación integral del estudiante, con procesos de innovación, evaluación e interacción
Cve. del Proyecto	P/PROFEXCE-2020-19MSU0011T-06

Indicadores de Calidad	Trimestre			Anual			Justificación
	Programado	Alcanzado	%	Programado	Alcanzado	%	
Capacidad Académica							
Denominador: Total de Profesores de Tiempo Completo							Valor final: 67
IC 1.1.1	Número de PTC con grado máximo de estudios de Licenciatura	2	2	100%	2	2	100%
IC 1.1.3	Número de PTC con grado máximo de estudios de Maestría	37	37	100%	37	37	100%
IC 1.1.4	Número de PTC con grado máximo de estudios de Doctorado	25	25	100%	25	25	100%
IC 1.1.5	Número de PTC con grado máximo de estudios de Posgrado en el área disciplinar de su desempeño	62	62	100%	62	62	100%
IC 1.1.6	Número de PTC con grado máximo de estudios de Doctorado en el área disciplinar de su desempeño	25	25	100%	25	25	100%
IC 1.1.7	Número de PTC con Perfil Deseable reconocido por el PRODEP (Tipo superior)	31	31	100%	31	31	100%
IC 1.1.8	Número de PTC con adscripción al SNI o SNC	7	7	100%	7	7	100%
IC 1.1.9	Número de PTC con participación en el programa de tutorías	67	67	100%	67	67	100%
Denominador: Total de planta académica							Valor final: 199
IC 1.2.1	Número de PTC, PMT y PA que recibieron capacitación y/o actualización por al menos 40 horas por año	199	199	100%	199	199	100%
Denominador: Total de Cuerpos Académicos							Valor final: 7
IC 1.3.1	Número de Cuerpos Académicos Consolidados	4	4	100%	4	4	100%
IC 1.3.2	Número de Cuerpos Académicos en Consolidación	2	2	100%	2	2	100%
IC 1.3.3	Número de Cuerpos Académicos en Formación	1	1	100%	1	1	100%
Competitividad Académica							
Denominador: Total de PE evaluables de TSU y Licenciatura							Valor final: 3
IC 2.2.1	Número de PE de TSU y Licenciatura que cuentan con el nivel 1 de los CIEES.	3	3	100%	3	3	100%
IC 2.2.2	Número de PE de TSU y Licenciatura acreditados por organismos reconocidos por el COPAES.	3	3	100%	3	3	100%
IC 2.2.3	Número de PE de TSU y Licenciatura que cuentan con calidad reconocida.	3	3	100%	3	3	100%
Denominador: Total de la matrícula atendida por PE evaluables de TSU y Licenciatura							Valor final: 4800
IC 2.3.1	Número de matrícula atendida en PE de TSU y Licenciatura que cuentan con calidad reconocida.	4800	4800	100%	4800	4800	100%
Denominador: Total de la matrícula atendida por PE evaluables de Posgrado							Valor final: 52
IC 2.5.1	Número de matrícula atendida en PE de posgrado que cuentan con calidad reconocida.	52	52	100%	52	52	100%
Denominador: Total de alumnos de Licenciatura de la cohorte generacional del ciclo A							Valor final: 315
IC 2.6.1	Número de egreso de Licenciatura para el ciclo A.	315	315	100%	315	315	100%
Denominador: Total de alumnos de Licenciatura de la cohorte generacional del ciclo A							Valor final: 142
IC 2.7.1	Número de titulación de Licenciatura para el ciclo A.	142	142	100%	142	142	100%
Denominador: Total de alumnos de Licenciatura de la cohorte generacional del ciclo B							Valor final: 332
IC 2.8.1	Número de egreso de Licenciatura para el ciclo B.	332	332	100%	332	332	100%
Denominador: Total de alumnos de Licenciatura de la cohorte generacional del ciclo B							Valor final: 332
IC 2.9.1	Número de titulación de Licenciatura para el ciclo B.	332	332	100%	332	332	100%
Denominador: Total de alumnos de Posgrado de la cohorte generacional correspondiente							Valor final: 5
IC 2.10.1	Número de egreso de Posgrado	5	5	100%	5	5	100%

Firma:


 Mtro. Rogelio Guillermo Garza Rivera
 Rector

Firma:


 Juan Antonio Garza Sánchez
 Sub Director Académico de la DES

P/PROFEXCE-2020-19MSU0011T-07 - Fortalecer los indicadores de capacidad y competitividad académica que impacten en la consolidación de los Cuerpos Académicos y la eficiencia terminal de los PE de licenciatura y posgrado.

Descripción del Objetivo Particular

OP 1 Impulsar la mejora de los indicadores de capacidad académica en el ámbito de los CA y PTC en el SNI.

	Descripción de la Meta Académica	Valores Cualitativos			Valores Trimestre 3	
		Programado	Alcanzado	%	Meta Programada	Meta Alcanzada
MA 1.1	Incrementar el número de PTC en el SNI	83	83	100%	83	83
Justificación						

	Descripción de la Meta Académica	Valores Cualitativos			Valores Trimestre 3	
		Programado	Alcanzado	%	Meta Programada	Meta Alcanzada
MA 1.2	Incrementar el número de CA consolidados	13	13	100%	13	13
Justificación						




Firmas



Mtro. Rogelio Guillermo Garza Rivera
Rector



DIRECCIÓN



Dr. José Ignacio González Rojas
Director

Universidad	Universidad Autónoma de Nuevo León
Proyecto	Fortalecer los indicadores de capacidad y competitividad académica que impacten en la consolidación de los Cuerpos Académicos y la eficiencia
Cve. del Proyecto	P/PROFEXCE-2020-19MSU00111-07

Indicadores de Calidad		Programado	Trimestre Alcanzado	%	Programado	Annual Alcanzado	%	Justificación	
Capacidad Académica									
Denominador: Total de Profesores de Tiempo Completo								Valor final: 153	
IC 1.1.1	Número de PTC con grado máximo de estudios de Licenciatura	1	1	100%	1	1	100%		
IC 1.1.3	Número de PTC con grado máximo de estudios de Maestría	22	22	100%	22	22	100%		
IC 1.1.4	Número de PTC con grado máximo de estudios de Doctorado	130	130	100%	130	130	100%		
IC 1.1.5	Número de PTC con grado máximo de estudios de Posgrado en el área disciplinar de su desempeño	152	152	100%	152	152	100%		
IC 1.1.6	Número de PTC con grado máximo de estudios de Doctorado en el área disciplinar de su desempeño	130	130	100%	130	130	100%		
IC 1.1.7	Número de PTC con Perfil Deseable reconocido por el PRODEP (Tipo superior)	121	121	100%	121	121	100%		
IC 1.1.8	Número de PTC con adscripción al SNI o SNC	82	83	+100%	83	83	100%	Actualmente se cuenta con 83 PTC en el SNI	
IC 1.1.9	Número de PTC con participación en el programa de tutorías	95	95	100%	95	95	100%		
Denominador: Total de planta académica								Valor final: 241	
IC 1.2.1	Número de PTC, PMT y PA que recibieron capacitación y/o actualización por al menos 40 horas por año	20	20	100%	20	20	100%		
Denominador: Total de Cuerpos Académicos								Valor final: 20	
IC 1.3.1	Número de Cuerpos Académicos Consolidados	13	13	100%	13	13	100%		
IC 1.3.2	Número de Cuerpos Académicos en Consolidación	7	7	100%	7	7	100%		
Competitividad Académica									
Denominador: Total de PE evaluables de TSU y Licenciatura								Valor final: 4	
IC 2.2.2	Número de PE de TSU y Licenciatura acreditados por organismos reconocidos por el COPAES.	4	4	100%	4	4	100%		
IC 2.2.3	Número de PE de TSU y Licenciatura que cuentan con calidad reconocida.	4	4	100%	4	4	100%		
IC 2.2.5	Número de PE de TSU y Licenciatura con estándar 2 del IDAP del CENEVAL.	1	1	100%	1	1	100%		
Denominador: Total de la matrícula atendida por PE evaluables de TSU y Licenciatura								Valor final: 3,500	
IC 2.3.1	Número de matrícula atendida en PE de TSU y Licenciatura que cuentan con calidad reconocida.	3,450	3,450	100%	3,500	3,450	99%		
Denominador: Total de PE evaluables de Posgrado								Valor final: 10	
IC 2.4.1	Número de PE de posgrado que cuentan con calidad reconocida	6	8	+100%	7	8	+100%	Aprovechamiento Integral de Recursos Bióticos y la Maestría en Manejo y Aprovechamiento Integral de Recursos Bióticos.	
IC 2.4.2	Número de PE de posgrado reconocidos por el PNPC	6	8	+100%	7	8	+100%	Aprovechamiento Integral de Recursos Bióticos y la Maestría en Manejo y Aprovechamiento Integral de Recursos Bióticos.	
IC 2.4.4	Número de PE de posgrado que están en el PNP	6	8	+100%	7	8	+100%	Aprovechamiento Integral de Recursos Bióticos y la Maestría en Manejo y Aprovechamiento Integral de Recursos Bióticos.	
Denominador: Total de la matrícula atendida por PE evaluables de Posgrado								Valor final: 171	
IC 2.5.1	Número de matrícula atendida en PE de posgrado que cuentan con calidad reconocida.	139	139	100%	147	139	95%		
Denominador: Total de alumnos de Licenciatura de la cohorte generacional del ciclo A								Valor final: 209	
IC 2.6.1	Número de egreso de Licenciatura para el ciclo A.	0	0	0%	209	0	0%		
Denominador: Total de alumnos de Licenciatura de la cohorte generacional del ciclo A								Valor final: 93	
IC 2.7.1	Número de titulación de Licenciatura para el ciclo A.	0	0	0%	93	0	0%		
Denominador: Total de alumnos de Licenciatura de la cohorte generacional del ciclo B								Valor final: 246	
IC 2.8.1	Número de egreso de Licenciatura para el ciclo B.	0	0	0%	99	0	0%		
Denominador: Total de alumnos de Licenciatura de la cohorte generacional del ciclo B								Valor final: 263	
IC 2.9.1	Número de titulación de Licenciatura para el ciclo B.	0	0	0%	53	0	0%		
Denominador: Total de alumnos de Posgrado de la cohorte generacional correspondiente								Valor final: 21	
IC 2.10.1	Número de egreso de Posgrado	3	3	100%	13	3	23%		

Firma:

Mtro. Rogelio Guillermo Garza Rivera
Rector

Firma:

Dr. José Ignacio González Rojas
Director



P/PROFEXCE-2020-19MSU0011T-08 - Proyecto Integral para el Fortalecimiento de la Capacidad y Competitividad de la Facultad de Ciencias de la Tierra

Descripción del Objetivo Particular						
OP 2	Incremento de la capacidad y competitividad académica de los PE de Licenciatura de la FCT					
	Descripción de la Meta Académica	Valores Cualitativos			Valores Trimestre 3	
		Programado	Alcanzado	%	Meta Programada	Meta Alcanzada
MA 2.1	Fortalecer y asegurar la competitividad académica de los PE de licenciatura a través de prácticas de laboratorio, así como la actualización del acervo de la biblioteca (% de la cobertura de la población estudiantil)	95	90	95%	90	90
Justificación						
Se ha iniciado el proceso de compra del acervo bibliográfico						
Descripción del Objetivo Particular						
OP 3	Fortalecimiento de la capacidad y competitividad académica de los PE de Posgrado de la FCT					
	Descripción de la Meta Académica	Valores Cualitativos			Valores Trimestre 3	
		Programado	Alcanzado	%	Meta Programada	Meta Alcanzada
MA 3.1	Fortalecer la calidad de los PE de posgrado incrementando la cooperación académica (% de la cobertura de la población estudiantil beneficiada)	95	90	95%	90	90
Justificación						
Se ha iniciado el proceso de adquisiciones.						
Descripción del Objetivo Particular						
OP 4	Mejoramiento de la formación integral de los estudiantes de la FCT					
	Descripción de la Meta Académica	Valores Cualitativos			Valores Trimestre 3	
		Programado	Alcanzado	%	Meta Programada	Meta Alcanzada
MA 4.2	Promover la participación de los estudiantes en eventos académicos, deportivos y artístico-culturales (% de cobertura de la	75	70	93%	70	70

Descripción de la Meta Académica	Valores Cualitativos			Valores Trimestre 3	
	Programado	Alcanzado	%	Meta Programada	Meta Alcanzada
población estudiantil)					
Justificación					
Se ha iniciado el proceso de adquisiciones.					

Firmas



Mtro. Rogelio Guillermo Garza Rivera
Rector



Sóstenes Méndez Delgado
Director de la DES

Universidad	Universidad Autónoma de Nuevo León
Proyecto	Proyecto Integral para el Fortalecimiento de la Capacidad y Competitividad de la Facultad de Ciencias de la Tierra
Cve. del Proyecto	P/PROFEXCE-2020-19MSU0011T-08

Indicadores de Calidad		Trimestre			Anual			Justificación
		Programado	Alcanzado	%	Programado	Alcanzado	%	
Capacidad Académica								
Denominador: Total de Profesores de Tiempo Completo								Valor final: 33
IC 1.1.1	Número de PTC con grado máximo de estudios de Licenciatura	2	2	100%	2	2	100%	Este indicador permanece sin cambios.
IC 1.1.3	Número de PTC con grado máximo de estudios de Maestría	12	12	100%	12	12	100%	El número de PTC con estudios de especialidad
IC 1.1.4	Número de PTC con grado máximo de estudios de Doctorado	19	19	100%	19	19	100%	Se mantiene el número de PTC con doctorado.
IC 1.1.5	Número de PTC con grado máximo de estudios de Posgrado en el área disciplinar de su desempeño	30	30	100%	30	30	100%	Todos los PTC poseen un posgrado en el área disciplinar de su desempeño.
IC 1.1.6	Número de PTC con grado máximo de estudios de Doctorado en el área disciplinar de su desempeño	19	19	100%	19	19	100%	Se mantiene el número de PTC con doctorado en el área disciplinar de su desempeño.
IC 1.1.7	Número de PTC con Perfil Deseable reconocido por el PRODEP (Tipo superior)	21	21	100%	21	21	100%	Se mantiene el número de PTC con perfil deseable PROMEP-SES.
IC 1.1.8	Número de PTC con adscripción al SNI o SNC	11	11	100%	11	11	100%	Se mantiene el número de PTC en el SNI y se
IC 1.1.9	Número de PTC con participación en el programa de tutorías	33	33	100%	33	33	100%	Todos los PTC's participan en el programa de
Denominador: Total de planta académica								Valor final: 33
IC 1.2.1	Número de PTC, PMT y PA que recibieron capacitación y/o actualización por al menos 40 horas por año	33	33	100%	33	33	100%	Toda la planta docente ha recibido capacitación y/o actualización en el ámbito académico para
Denominador: Total de Cuerpos Académicos								Valor final: 3
IC 1.3.2	Número de Cuerpos Académicos en Consolidación	3	3	100%	3	3	100%	Actualmente se trabaja generando los indicadores para la promoción al siguiente nivel.
Especificar nombres de los CA en Consolidación:		Cuecnas Sedimentarias de México, Ingeniería Petrolera, Modelado de Sistemas Terrestres.						
Competitividad Académica								
Denominador: Total de PE evaluables de TSU y Licenciatura								Valor final: 4
IC 2.2.1	Número de PE de TSU y Licenciatura que cuentan con el nivel 1 de los CIEES.	4	4	100%	4	4	100%	Todos los PE de licenciatura cuentan con el nivel 1 de los CIEES.
Especificar el nombre de los PE:		Ingeniero Geólogo, Ingeniero Geólogo Mineralogista, Ingeniero Geofísico, Ingeniero Petrolero.						
IC 2.2.2	Número de PE de TSU y Licenciatura acreditados por organismos reconocidos por el COPAES.	4	4	100%	4	4	100%	Todos los PE de licenciatura son reconocidos por COPAES.
Especificar el nombre de los PE:		Ingeniero Geólogo, Ingeniero Geólogo Mineralogista, Ingeniero Geofísico, Ingeniero Petrolero.						
IC 2.2.3	Número de PE de TSU y Licenciatura que cuentan con calidad reconocida.	4	4	100%	4	4	100%	Todos los PE de licenciatura son de calidad reconocida.
Especificar:		Ingeniero Geólogo, Ingeniero Geólogo Mineralogista, Ingeniero Geofísico, Ingeniero Petrolero.						
IC 2.2.4	Número de PE de TSU y Licenciatura con estándar 1 del IDAP del CENEVAL.	4	4	100%	4	4	100%	Todos los PE de licenciatura cuentan con el nivel 1 del IDAP del CENEVAL.
Especificar:		Ingeniero Geólogo, Ingeniero Geólogo Mineralogista, Ingeniero Geofísico, Ingeniero Petrolero.						
Denominador: Total de la matrícula atendida por PE evaluables de TSU y Licenciatura								Valor final: 432
IC 2.3.1	Número de matrícula atendida en PE de TSU y Licenciatura que cuentan con calidad reconocida.	432	430	100%	432	430	100%	Se mantiene con ligeros cambios la matrícula de los PE.
Denominador: Total de PE evaluables de Posgrado								Valor final: 2
IC 2.4.1	Número de PE de posgrado que cuentan con calidad reconocida	2	1	50%	2	1	50%	Actualmente se está reestructurando el PE de
IC 2.4.2	Número de PE de posgrado reconocidos por el PNPC	1	0	0%	1	0	0%	Los PE de posgrado están en proceso de reestructuración
Especificar el nombre de los PE:								
IC 2.4.3	Número de PE de posgrado que están en el PFC	1	1	100%	1	1	100%	Los PE de posgrado están en proceso de reestructuración
Especificar el nombre de los PE:		Doctorado en Ciencias con especialidad en Geociencias.						
IC 2.4.4	Número de PE de posgrado que están en el PNP	2	1	50%	2	1	50%	Actualmente se están haciendo mejoras en los PE de posgrado.
Especificar el nombre de los PE:		Doctorado en Ciencias con especialidad en Geociencias.						
Denominador: Total de la matrícula atendida por PE evaluables de Posgrado								Valor final: 10
IC 2.5.1	Número de matrícula atendida en PE de posgrado que cuentan con calidad reconocida	10	8	80%	10	8	80%	Se han estado titulando estudiantes del posgrado.
Denominador: Total de alumnos de Licenciatura de la cohorte generacional del ciclo A								Valor final: 102
IC 2.6.1	Número de egreso de Licenciatura para el ciclo A.	86	82	95%	86	82	95%	Se mantiene prácticamente la tasa de egreso.

Denominador: Total de alumnos de Licenciatura de la cohorte generacional del ciclo A							Valor final: 102	
IC 2.7.1	Número de titulación de Licenciatura para el ciclo A.	86	82	95%	86	82	95%	Se mantiene la tasa de titulación.
Denominador: Total de alumnos de Posgrado de la cohorte generacional correspondiente							Valor final: 8	
IC 2.10.1	Número de egreso de Posgrado	7	5	71%	7	5	71%	Se han registrado egresos en el semestre que

Firma:

Mtro. Rogelio Guillermo Garza Rivera
Rector

Firma:

Sóstenés Méndez Delgado
Director de la DES

P/PROFEXCE-2020-19MSU0011T-09 - Fortalecimiento de la Capacidad y Competitividad Académica de la FCFM, al contar con PE evaluables con calidad reconocida que contribuyan a la educación integral de los alumnos.

Descripción del Objetivo Particular

OP 1 Asegurar la calidad de los PE y servicios académicos que ofrece la FCFM al conservar la acreditación (CIEES/COPAES) e incrementar la competitividad académica.

	Descripción de la Meta Académica	Valores Cualitativos			Valores Trimestre 3	
		Programado	Alcanzado	%	Meta Programada	Meta Alcanzada
MA 1.1	Responder a las recomendaciones y observaciones de los CIEES para refrendar el nivel 1, así como de los organismos acreditadores reconocidos por COPAES que aseguren la acreditación de todos los PE de Licenciatura.	1	0	0%	0	0

Justificación

Se elaboró la requisición de compra para solicitar las computadoras y actualmente está en proceso la orden de compra, y en referencia a la acreditación nacional de la LSTI, está en proceso de generarse el contrato para posteriormente realizar el pago. Se cumplirá la meta en el 4to trimestre.

Firmas



Mtro. Rogelio Guillermo Garza Rivera
Rector

P.A. 

Dr. Atilano Martínez Huerta
Director

Universidad	Universidad Autónoma de Nuevo León
Objeto	Fortalecimiento de la Capacidad y Competitividad Académica de la FCFM, al contar con PE evaluables con calidad reconocida que contribuy
Id. del Proyecto	P/PROFEXCE-2020-19MSU0011T-09

Indicadores de Calidad		Trimestre			Anual			Justificación
		Programado	Alcanzado	%	Programado	Alcanzado	%	
Capacidad Académica								
denominador: Total de Profesores de Tiempo Completo								Valor final: 113
IC 1.1.1	Número de PTC con grado máximo de estudios de Licenciatura	1	1	100%	1	1	100%	Una maestra que TC tiene mas de 40 años de antigüedad, término su maestría pero no se alcanzó a titular.
IC 1.1.3	Número de PTC con grado máximo de estudios de Maestría	37	33	89%	41	33	80%	Se jubilaron PTC con grado de Maestría
IC 1.1.4	Número de PTC con grado máximo de estudios de Doctorado	72	70	97%	71	70	99%	Se jubilaron PTC con grado de Doctorado
IC 1.1.5	Número de PTC con grado máximo de estudios de Posgrado en el área disciplinar de su desempeño	109	104	95%	112	104	93%	Se jubilaron PTC que cuentan con un Posgrado en el área disciplinar de su desempeño.
IC 1.1.6	Número de PTC con grado máximo de estudios de Doctorado en el área disciplinar de su desempeño	72	70	97%	71	70	99%	Se Jubilaron PTC con grado de Doctor en el área disciplinar de su desempeño.
IC 1.1.7	Número de PTC con Perfil Deseable reconocido por el PRODEP (Tipo superior)	68	64	94%	68	64	94%	Actualmente tenemos 64 PTC con perfil PRODEP, debido a que se han jubilado, cabe hacer mención que aun no nos envían los nuevos PTC con perfil PRODEP.
IC 1.1.8	Número de PTC con adscripción al SNI o SNC	38	42	+100%	39	42	+100%	Actualmente tenemos 42 PTC adscritos al Sistema Nacional de Investigadores (SNI).
IC 1.1.9	Número de PTC con participación en el programa de tutorías	89	104	+100%	90	104	+100%	Actualmente tenemos 104 PTC participando en el Programa de Tutorías.
denominador: Total de planta académica								Valor final: 292
IC 1.2.1	Número de PTC, PMT y PA que recibieron capacitación y/o actualización por al menos 40 horas por año	288	309	+100%	292	309	+100%	En la Facultad constantemente se están capacitando los profesores, ya sea asistiendo a cursos, talleres o diplomados.
denominador: Total de Cuerpos Académicos								Valor final: 19
IC 1.3.1	Número de Cuerpos Académicos Consolidados	5	5	100%	6	5	83%	Actualmente tenemos 5 Cuerpos Académicos Consolidados.
IC 1.3.2	Número de Cuerpos Académicos en Consolidación	9	9	100%	8	9	+100%	Actualmente tenemos 9 Cuerpos Académicos En Consolidación.
IC 1.3.3	Número de Cuerpos Académicos en Formación	7	7	100%	5	7	+100%	Actualmente tenemos 7 Cuerpos Académicos En Formación
Competitividad Académica								
denominador: Total de PE evaluables de TSU y Licenciatura								Valor final: 6
IC 2.2.1	Número de PE de TSU y Licenciatura que cuentan con el nivel 1 de los CIEES.	3	3	100%	3	3	100%	3 licenciaturas se les vencía en septiembre 2019, pero cuentan con la acreditación por parte de un organismo
IC 2.2.2	Número de PE de TSU y Licenciatura acreditados por organismos reconocidos por el COPAES.	4	4	100%	4	4	100%	Las otras dos carreras Licenciado en Actuaría y Licenciado en Seguridad en Tecnologías de Información, se buscará que lo logren, cabe hacer mención que tienen CIEES vigente.
IC 2.2.3	Número de PE de TSU y Licenciatura que cuentan con calidad reconocida.	6	6	100%	6	6	100%	Las seis Licenciatura cuentan con calidad reconocida, por COPAES o CIEES.
denominador: Total de la matrícula atendida por PE evaluables de TSU y Licenciatura								Valor final: 4,850

IC 2.3.1	Número de matrícula atendida en PE de TSU y Licenciatura que cuentan con calidad reconocida.	4,736	5,658	+100%	4,850	5,658	+100%	Se aceptaron a más estudiantes de Licenciatura
Denominador: Total de PE evaluables de Posgrado							Valor final: 6	
IC 2.4.1	Número de PE de posgrado que cuentan con calidad reconocida	5	5	100%	5	5	100%	Están evaluados por PNPC CONACYT.
IC 2.4.2	Número de PE de posgrado reconocidos por el PNPC	5	5	100%	5	5	100%	Están evaluados por PNPC CONACYT.
IC 2.4.3	Número de PE de posgrado que están en el PFC	3	3	100%	3	3	100%	Los 3 programas de posgrado con los que contamos, están evaluados por el PFC
IC 2.4.4	Número de PE de posgrado que están en el PNP	2	2	100%	2	2	100%	Los 2 programas de posgrado con los que contamos, están evaluados por el PNP
Denominador: Total de la matrícula atendida por PE evaluables de Posgrado .							Valor final: 94	
IC 2.5.1	Número de matrícula atendida en PE de posgrado que cuentan con calidad reconocida .	70	86	+100%	78	86	+100%	Actualmente tenemos 86 estudiantes en PE de posgrado de calidad.
Denominador: Total de alumnos de Licenciatura de la cohorte generacional del ciclo A							Valor final: 642	
IC 2.6.1	Número de egreso de Licenciatura para el ciclo A.	0	110	+100%	110	110	100%	Corresponde al número de egreso por cohorte para los PE de licenciatura del Ciclo A.
Denominador: Total de alumnos de Licenciatura de la cohorte generacional del ciclo A							Valor final: 642	
IC 2.7.1	Número de titulación de Licenciatura para el ciclo A.	0	31	+100%	31	31	100%	Corresponde al número de titulación por cohorte para los PE de licenciatura del Ciclo A.
Denominador: Total de alumnos de Licenciatura de la cohorte generacional del ciclo B							Valor final: 353	
IC 2.8.1	Número de egreso de Licenciatura para el ciclo B.	0	12	+100%	12	12	100%	Corresponde a la tasa de egreso de los PE de licenciatura del Ciclo B.
Denominador: Total de alumnos de Licenciatura de la cohorte generacional del ciclo B							Valor final: 353	
IC 2.9.1	Número de titulación de Licenciatura para el ciclo B.	0	10	+100%	10	10	100%	Corresponde a la tasa de titulación de los PE de licenciatura del Ciclo B.
Denominador: Total de alumnos de Posgrado de la cohorte generacional correspondiente							Valor final: 18	
IC 2.10.1	Número de egreso de Posgrado	0	16	+100%	16	16	100%	Corresponde a la tasa de egreso de los PE de posgrado.

Firma:

Mtro. Rogelio Guillermo Garza Rivera
Rector

Firma:

Dr. Atilano Martínez Huerta
Director

P/PROFEXCE-2020-19MSU0011T-10 - Fortalecimiento de la excelencia educativa de los PE de la Facultad de Ciencias Forestales mediante el mantenimiento de la Capacidad y Competitividad Académica y el impulso a la formación integral de los estudiantes en ambientes reales.

Descripción del Objetivo Particular

OP 1 Impulsar el fortalecimiento de la competitividad académica.

	Descripción de la Meta Académica	Valores Cualitativos			Valores Trimestre 3	
		Programado	Alcanzado	%	Meta Programada	Meta Alcanzada
MA 1.1	Mantener la calidad de los PE de la DES actualizando el equipamiento de la salas y área de informática de la DES.	5	0	0%	0	
	Justificación					

	Descripción de la Meta Académica	Valores Cualitativos			Valores Trimestre 3	
		Programado	Alcanzado	%	Meta Programada	Meta Alcanzada
MA 1.2	Incrementar el equipamiento y materiales de laboratorios y aulas para lograr su uso equitativo para los estudiantes de la DES.	267	0	0%	0	
	Justificación					

Descripción del Objetivo Particular

OP 2 Impulsar el fortalecimiento de la capacidad académica.

	Descripción de la Meta Académica	Valores Cualitativos			Valores Trimestre 3	
		Programado	Alcanzado	%	Meta Programada	Meta Alcanzada
MA 2.1	Mantener el porcentaje de PTC de la DES con perfil deseable.	92	0	0%	0	
	Justificación					

Firmas



Mtro. Rogelio Guillermo Garza Rivera
Rector



Dr. Luis Gerardo Cuellar Rodríguez
Director

Universidad	Universidad Autónoma de Nuevo León
Proyecto	Fortalecimiento de la excelencia educativa de los PE de la Facultad de Ciencias Forestales mediante el mantenimiento de la Capacidad y Competitividad
Cve. del Proyecto	P/PROFEXCE-2020-19MSU0011T-10

Indicadores de Calidad	Trimestre			Anual			Justificación	
	Programado	Alcanzado	%	Programado	Alcanzado	%		
Capacidad Académica								
Denominador: Total de Profesores de Tiempo Completo							Valor final: 26	
IC 1.1.4	Número de PTC con grado máximo de estudios de Doctorado	25	26	+100%	26	26	100%	Se contrato 1 PTC el día 31 /08/2020
IC 1.1.5	Número de PTC con grado máximo de estudios de Posgrado en el área disciplinar de su desempeño	25	26	+100%	26	26	100%	Se contrato 1 PTC el día 31 /08/2020
IC 1.1.6	Número de PTC con grado máximo de estudios de Doctorado en el área disciplinar de su desempeño	25	26	+100%	26	26	100%	Se contrato 1 PTC el día 31 /08/2020
IC 1.1.7	Número de PTC con Perfil Deseable reconocido por el PRODEP (Tipo superior)	23	23	100%	23	23	100%	
IC 1.1.8	Número de PTC con adscripción al SNI o SNC	17	18	+100%	17	18	+100%	Se contrato un PTC el día 31/08/2020
IC 1.1.9	Número de PTC con participación en el programa de tutorías	22	22	100%	22	22	100%	
Denominador: Total de planta académica							Valor final: 32	
IC 1.2.1	Número de PTC, PMT y PA que recibieron capacitación y/o actualización por al menos 40 horas por año	0	0	0%	32	0	0%	
Denominador: Total de Cuerpos Académicos							Valor final: 4	
IC 1.3.1	Número de Cuerpos Académicos Consolidados	3	3	100%	3	3	100%	
IC 1.3.2	Número de Cuerpos Académicos en Consolidación	1	1	100%	1	1	100%	
Competitividad Académica								
Denominador: Total de PE evaluables de TSU y Licenciatura							Valor final: 2	
IC 2.2.2	Número de PE de TSU y Licenciatura acreditados por organismos reconocidos por el COPAES.	2	2	100%	2	2	100%	
IC 2.2.3	Número de PE de TSU y Licenciatura que cuentan con calidad reconocida.	2	2	100%	2	2	100%	
Denominador: Total de la matrícula atendida por PE evaluables de TSU y Licenciatura							Valor final: 199	
IC 2.3.1	Número de matrícula atendida en PE de TSU y Licenciatura que cuentan con calidad reconocida.	199	196	98%	199	196	98%	2 Alumnos no cumplieron con papelería 1 Alumno se dio de baja con derecho
Denominador: Total de PE evaluables de Posgrado							Valor final: 3	
IC 2.4.1	Número de PE de posgrado que cuentan con calidad reconocida	3	3	100%	3	3	100%	
IC 2.4.2	Número de PE de posgrado reconocidos por el PNPC	3	3	100%	3	3	100%	
IC 2.4.3	Número de PE de posgrado que están en el PFC	1	1	100%	1	1	100%	
IC 2.4.4	Número de PE de posgrado que están en el PNP	2	2	100%	2	2	100%	
Denominador: Total de la matrícula atendida por PE evaluables de Posgrado							Valor final: 68	
IC 2.5.1	Número de matrícula atendida en PE de posgrado que cuentan con calidad reconocida	68	68	100%	68	68	100%	Se cumplió la meta establecida.
Denominador: Total de alumnos de Licenciatura de la cohorte generacional del ciclo A							Valor final: 59	
IC 2.6.1	Número de egreso de Licenciatura para el ciclo A.	0	0	0%	26	0	0%	
Denominador: Total de alumnos de Licenciatura de la cohorte generacional del ciclo A							Valor final: 22	
IC 2.7.1	Número de titulación de Licenciatura para el ciclo A.	5	6	+100%	9	6	67%	Se cumplió la meta establecida.
Denominador: Total de alumnos de Posgrado de la cohorte generacional correspondiente							Valor final: 30	
IC 2.10.1	Número de egreso de Posgrado	21	23	+100%	24	23	96%	Se cumplió la meta establecida.

Firma:



Mtro. Rogelio Guillermo Garza Rivera
Rector

Firma:



Dr. Luis Gerardo Cuellar Rodriguez
Director

P/PROFEXCE-2020-19MSU0011T-11 - Proyecto de Desarrollo Integral de la DES-FCPyRI-UANL

Descripción del Objetivo Particular

OP 1 Impulsar la certificación, en los PE de Lic. aplicables, con las salidas laterales pertinentes

Descripción de la Meta Académica

Valores Cualitativos

Valores Trimestre 3

	Programado	Alcanzado	%	Meta Programada	Meta Alcanzada
--	------------	-----------	---	-----------------	----------------

MA 1.1	1	0	0%	0	0
--------	---	---	----	---	---

Actualizar a nuestros PTC en el diseño de los contenidos de nuestros PE con mayor sustento científico y encuadre en las realidades locales, para fomentar la vinculación con los sectores productivo, social y gubernamental.

Justificación

Esta MA está calendarizada para realizarla en el cuarto trimestre del ejercicio

Descripción del Objetivo Particular

OP 2 Consolidar las estancias de investigación internacionales de los PTC y la movilidad académica de nuestros estudiantiles

Descripción de la Meta Académica

Valores Cualitativos

Valores Trimestre 3

	Programado	Alcanzado	%	Meta Programada	Meta Alcanzada
--	------------	-----------	---	-----------------	----------------

MA 2.1	2	0	0%	0	0
--------	---	---	----	---	---

Impulsar las investigaciones conjuntas entre nuestros PTC y los PTC de IES nacionales

Justificación

Esta MA está calendarizada para realizarla en el cuarto trimestre del ejercicio

Descripción de la Meta Académica

Valores Cualitativos

Valores Trimestre 3

	Programado	Alcanzado	%	Meta Programada	Meta Alcanzada
--	------------	-----------	---	-----------------	----------------

MA 2.2	6	0	0%	0	0
--------	---	---	----	---	---

Fortalecer la movilidad académica nacional de los estudiantes

Justificación

Esta MA está calendarizada para realizarla en el cuarto trimestre del ejercicio

Descripción del Objetivo Particular

OP 3 Impulsar mayor pertinencia social a las materias teóricas y prácticas, con sustento científico, que los encuadre en las realidades locales y con ello fomentar la vinculación con los sectores productivo, social y gubernamental

	Descripción de la Meta Académica	Valores Cualitativos			Valores Trimestre 3	
		Programado	Alcanzado	%	Meta Programada	Meta Alcanzada
MA 3.1	Reforzar la pertinencia social de nuestros PE, proporcionando mayor sustento científico, que los encuadre en las realidades locales y con ello fomentar la vinculación con los sectores productivo, social y gubernamental	1	0	0%	1	0


Justificación

Esta MA está calendarizada para realizarla en el cuarto trimestre del ejercicio

Firmas



Mtro. Rogelio Guillermo Garza Rivera
Rector



Dr. Abraham A. Hernández Paz
Director de la DES

Universidad	Universidad Autónoma de Nuevo León
Proyecto	Proyecto de Desarrollo Integral de la DES-FCPYRI-UJANL
Cve. del Proyecto	P/PROFEXCE-2020-19MSU0011T-11

Indicadores de Calidad		Programado	Trimestre Alcanzado	%	Programado	Anual Alcanzado	%	Justificación
Capacidad Académica								
Denominador: Total de Profesores de Tiempo Completo							Valor final: 90	
IC 1.1.3	Número de PTC con grado máximo de estudios de Maestría	30	30	100%	30	30	100%	IC cumplido
IC 1.1.4	Número de PTC con grado máximo de estudios de Doctorado	60	60	100%	60	60	100%	IC cumplido
IC 1.1.5	Número de PTC con grado máximo de estudios de Posgrado en el área disciplinar de su desempeño	90	90	100%	90	90	100%	IC cumplido
IC 1.1.6	Número de PTC con grado máximo de estudios de Doctorado en el área disciplinar de su desempeño	60	60	100%	60	60	100%	IC cumplido
IC 1.1.7	Número de PTC con Perfil Deseable reconocido por el PRODEP (Tipo superior)	49	49	100%	49	49	100%	IC cumplido
IC 1.1.8	Número de PTC con adscripción al SNI o SNC	16	16	100%	18	16	89%	IC a cumplir en el 4° trimestre
IC 1.1.9	Número de PTC con participación en el programa de tutorías	90	90	100%	90	90	100%	IC cumplido
Denominador: Total de planta académica							Valor final: 188	
IC 1.2.1	Número de PTC, PMT y PA que recibieron capacitación y/o actualización por al menos 40 horas por año	90	90	100%	90	90	100%	IC cumplido
Denominador: Total de Cuerpos Académicos							Valor final: 6	
IC 1.3.1	Número de Cuerpos Académicos Consolidados	1	1	100%	1	1	100%	IC cumplido
IC 1.3.2	Número de Cuerpos Académicos en Consolidación	3	3	100%	3	3	100%	IC cumplido
IC 1.3.3	Número de Cuerpos Académicos en Formación	2	2	100%	2	2	100%	IC cumplido
Competitividad Académica								
Denominador: Total de PE evaluables de TSU y Licenciatura							Valor final: 3	
IC 2.2.1	Número de PE de TSU y Licenciatura que cuentan con el nivel 1 de los CIEES.	3	3	100%	3	3	100%	IC cumplido
IC 2.2.2	Número de PE de TSU y Licenciatura acreditados por organismos reconocidos por el COPAES.	2	2	100%	2	2	100%	IC cumplido
IC 2.2.3	Número de PE de TSU y Licenciatura que cuentan con calidad reconocida.	3	3	100%	3	3	100%	IC cumplido
Denominador: Total de la matrícula atendida por PE evaluables de TSU y Licenciatura							Valor final: 5600	
IC 2.3.1	Número de matrícula atendida en PE de TSU y Licenciatura que cuentan con calidad reconocida.	5600	5600	100%	5600	5600	100%	IC cumplido
Denominador: Total de PE evaluables de Posgrado							Valor final: 4	
IC 2.4.1	Número de PE de posgrado que cuentan con calidad reconocida	4	4	100%	4	4	100%	IC cumplido
IC 2.4.2	Número de PE de posgrado reconocidos por el PNP	4	4	100%	4	4	100%	IC cumplido
IC 2.4.4	Número de PE de posgrado que están en el PNP	4	4	100%	4	4	100%	IC cumplido
Denominador: Total de la matrícula atendida por PE evaluables de Posgrado							Valor final: 193	
IC 2.5.1	Número de matrícula atendida en PE de posgrado que cuentan con calidad reconocida.	193	193	100%	193	193	100%	IC cumplido
Denominador: Total de alumnos de Licenciatura de la cohorte generacional del ciclo A							Valor final: 374	
IC 2.6.1	Número de egreso de Licenciatura para el ciclo A.	265	265	100%	265	265	100%	IC cumplido
Denominador: Total de alumnos de Licenciatura de la cohorte generacional del ciclo A							Valor final: 284	
IC 2.7.1	Número de titulación de Licenciatura para el ciclo A.	147	127	86%	147	127	86%	IC a cumplir en el 4° trimestre
Denominador: Total de alumnos de Licenciatura de la cohorte generacional del ciclo B							Valor final: 751	
IC 2.8.1	Número de egreso de Licenciatura para el ciclo B.	557	557	100%	557	557	100%	IC cumplido
Denominador: Total de alumnos de Licenciatura de la cohorte generacional del ciclo B							Valor final: 568	
IC 2.9.1	Número de titulación de Licenciatura para el ciclo B.	325	315	97%	325	315	97%	IC a cumplir en el 4° trimestre
Denominador: Total de alumnos de Posgrado de la cohorte generacional correspondiente							Valor final: 65	
IC 2.10.1	Número de egreso de Posgrado	21	21	100%	21	21	100%	IC cumplido

Firma: 
Mtro. Rogelio Guillermo Garza Rivera
Rector

Firma: 
Dr. Abraham A. Hernández Paz
Director de la DES

P/PROFEXCE-2020-19MSU0011T-12 - Fortalecimiento de la capacidad y la competitividad de la FCQ mediante la internacionalización, la vinculación y el uso de las tecnologías de información para contribuir al desarrollo de sociedad.

Descripción del Objetivo Particular

OP 1 Fortalecer la capacidad académica de la FCQ mediante el incremento de la producción científica de alto impacto en conjunto entre los integrantes de los Cuerpos Académicos de la FCQ y de otras DES o IES, promoviendo el desarrollo de los profesores para que tengan el PRODEP y SNI.

	Descripción de la Meta Académica	Valores Cualitativos			Valores Trimestre 3	
		Programado	Alcanzado	%	Meta Programada	Meta Alcanzada
MA 1.1	Incrementar el número de Profesores de Tiempo Completo (PTC) que cuenten con perfil PRODEP vigente dentro de la dependencia.	120	124	+100%	119	124

Justificación

Hubo nueva incorporación de PTC en el 2019 en la dependencia y obtuvieron su reconocimiento para 2020.

	Descripción de la Meta Académica	Valores Cualitativos			Valores Trimestre 3	
		Programado	Alcanzado	%	Meta Programada	Meta Alcanzada
MA 1.2	Incrementar el número de Profesores adscritos a la dependencia que sean reconocidos por el Sistema Nacional de Investigadores (SNI)	78	81	+100%	77	81

Justificación

Tenemos nuevos profesores que ingresaron al SNI este 2020.

Descripción del Objetivo Particular

OP 2 Fortalecer la flexibilidad de los PE de licenciatura mediante el uso de las tecnologías de información y comunicación para el desarrollo de las competencias del perfil de egreso.

	Descripción de la Meta Académica	Valores Cualitativos			Valores Trimestre 3	
		Programado	Alcanzado	%	Meta Programada	Meta Alcanzada
MA 2.1	Desarrollar nuevas prácticas educativas con incorporación de metodologías innovadoras de enseñanza aprendizaje	6	5	83%	5	5

Justificación

Descripción del Objetivo Particular

OP 3 Mejorar la competitividad académica de los PE de licenciatura y de posgrado de la FCQ a través del mantenimiento de su calidad

	Descripción de la Meta Académica	Valores Cualitativos			Valores Trimestre 3	
		Programado	Alcanzado	%	Meta Programada	Meta Alcanzada
MA 3.1	Mejorar áreas para el desarrollo de competencias educativas de los PE	18	3	17%	15	3

Justificación

El desarrollo de estas áreas va ligado al cumplimiento del PROFEXCE, se irán alcanzando periódicamente durante el siguiente año. Considerando que el 2020 ha sido un año atípico.

Firmas



Mtro. Rogelio Guillermo Garza Rivera
Rector



Dra. Argelia Vargas Moreno
Directora

Universidad	Universidad Autónoma de Nuevo León
Proyecto	Fortalecimiento de la capacidad y la competitividad de la FCQ mediante la internacionalización, la vinculación y el uso de las tecnologías de información para el aprendizaje
Cve. del Proyecto	P/PROFEXCE-2020-19MSU0011T-12

Indicadores de Calidad		Trimestre			Anual			Justificación
		Programado	Alcanzado	%	Programado	Alcanzado	%	
Capacidad Académica								
Denominador: Total de Profesores de Tiempo Completo							Valor final: 146	
IC 1.1.3	Número de PTC con grado máximo de estudios de Maestría	41	41	100%	42	41	98%	
IC 1.1.4	Número de PTC con grado máximo de estudios de Doctorado	104	104	100%	104	104	100%	
IC 1.1.5	Número de PTC con grado máximo de estudios de Posgrado en el área disciplinar de su desempeño	145	145	100%	146	145	99%	
IC 1.1.6	Número de PTC con grado máximo de estudios de Doctorado en el área disciplinar de su desempeño	104	104	100%	104	104	100%	
IC 1.1.7	Número de PTC con Perfil Deseable reconocido por el PRODEP (Tipo superior)	123	124	+100%	124	124	100%	Hubo nuevos PTC en 2019 y obtuvieron su reconocimiento en 2020.
IC 1.1.8	Número de PTC con adscripción al SNI o SNC	72	72	100%	72	72	100%	
IC 1.1.9	Número de PTC con participación en el programa de tutorías	145	145	100%	146	145	99%	
Denominador: Total de planta académica							Valor final: 339	
IC 1.2.1	Número de PTC, PMT y PA que recibieron capacitación y/o actualización por al menos 40 horas por año	339	339	100%	339	339	100%	
Denominador: Total de Cuerpos Académicos								Valor final: 21
IC 1.3.1	Número de Cuerpos Académicos Consolidados	9	9	100%	10	9	90%	
IC 1.3.2	Número de Cuerpos Académicos en Consolidación	4	4	100%	4	4	100%	
IC 1.3.3	Número de Cuerpos Académicos en Formación	7	6	86%	7	6	86%	El CA INGENIERÍA EN SISTEMAS Y FACTORES HUMANOS solicitó su baja en junio 2020
Competitividad Académica								
Denominador: Total de PE evaluables de TSU y Licenciatura							Valor final: 4	
IC 2.2.2	Número de PE de TSU y Licenciatura acreditados por organismos reconocidos por el COPAES.	4	4	100%	4	4	100%	
IC 2.2.3	Número de PE de TSU y Licenciatura que cuentan con calidad reconocida.	4	4	100%	4	4	100%	
IC 2.2.4	Número de PE de TSU y Licenciatura con estándar 1 del IDAP del CENEVAL.	1	1	100%	1	1	100%	
IC 2.2.5	Número de PE de TSU y Licenciatura con estándar 2 del IDAP del CENEVAL.	3	3	100%	3	3	100%	
Denominador: Total de la matrícula atendida por PE evaluables de TSU y Licenciatura							Valor final: 5950	
IC 2.3.1	Número de matrícula atendida en PE de TSU y Licenciatura que cuentan con calidad reconocida.	5928	6060	+100%	5950	6060	+100%	Hemos incrementado la matrícula por la demanda de las carreras en la sociedad.
Denominador: Total de PE evaluables de Posgrado								Valor final: 10
IC 2.4.1	Número de PE de posgrado que cuentan con calidad reconocida	10	10	100%	10	10	100%	
IC 2.4.2	Número de PE de posgrado reconocidos por el PNPC	10	10	100%	10	10	100%	
IC 2.4.3	Número de PE de posgrado que están en el PFC	3	3	100%	3	3	100%	
IC 2.4.4	Número de PE de posgrado que están en el PNP	7	7	100%	7	7	100%	
Denominador: Total de la matrícula atendida por PE evaluables de Posgrado							Valor final: 412	
IC 2.5.1	Número de matrícula atendida en PE de posgrado que cuentan con calidad reconocida.	161	156	97%	161	156	97%	Tuvimos una cantidad importante de egresos durante 2019 y en 2020 con la situación de la pandemia la matrícula sufrió un leve descenso.
Denominador: Total de alumnos de Licenciatura de la cohorte generacional del ciclo A								Valor final: 808
IC 2.6.1	Número de egreso de Licenciatura para el ciclo A.	329	329	100%	329	329	100%	
Denominador: Total de alumnos de Licenciatura de la cohorte generacional del ciclo A								Valor final: 808
IC 2.7.1	Número de titulación de Licenciatura para el ciclo A.	162	162	100%	162	162	100%	
Denominador: Total de alumnos de Licenciatura de la cohorte generacional del ciclo B								Valor final: 375
IC 2.8.1	Número de egreso de Licenciatura para el ciclo B.	156	156	100%	156	156	100%	

Denominador: Total de alumnos de Licenciatura de la cohorte generacional del ciclo B							Valor final: 375
IC 2.9.1	Número de titulación de Licenciatura para el ciclo B.	75	75	100%	75	75	100%
Denominador: Total de alumnos de Posgrado de la cohorte generacional correspondiente							Valor final: 72
IC 2.10.1	Número de egreso de Posgrado	50	50	100%	50	50	100%

Firma:

Mtro. Rogelio Guillermo Garza Rivera
Rector

Firma:

Argelia M.

Dra. Argelia Vargas Moreno
Directora

P/PROFEXCE-2020-19MSU0011T-13 - Mejora de la capacidad y competitividad academica

Descripción del Objetivo Particular						
OP 1	Incremento del número de profesores con perfil deseable y los adscritos al SNI	Valores Cualitativos			Valores Trimestre 3	
		Programado	Alcanzado	%	Meta Programada	Meta Alcanzada
MA 1.1	Incrementar infraestructura tecnológica a dos profesores con perfil PRODEP o SNI	2	0	0%	0	0
Justificación						
La contingencia sanitaria causo retrasos en las planeaciones establecidas.						
MA 1.2	Incrementar infraestructura tecnológica a dos profesores con perfil PRODEP o SNI.	Valores Cualitativos			Valores Trimestre 3	
		Programado	Alcanzado	%	Meta Programada	Meta Alcanzada
MA 1.2	Incrementar infraestructura tecnológica a dos profesores con perfil PRODEP o SNI.	2	0	0%	0	0
Justificación						
La contingencia sanitaria causo retrasos en las planeaciones establecidas.						
Descripción del Objetivo Particular						
OP 2	Impulsar la Innovación					
MA 2.1	Implementar 1 programa educativo en modalidad a distancia incrementando el alcance y promoviendo la inclusión, la equidad e igualdad de oportunidades	Valores Cualitativos			Valores Trimestre 3	
		Programado	Alcanzado	%	Meta Programada	Meta Alcanzada
MA 2.1	Implementar 1 programa educativo en modalidad a distancia incrementando el alcance y promoviendo la inclusión, la equidad e igualdad de oportunidades	1	0	0%	0	0
Justificación						
La contingencia sanitaria causo retrasos en las planeaciones establecidas.						
Descripción del Objetivo Particular						

OP 3 Incrementar la calidad educativa mediante las acreditaciones nacionales e internacionales

	Descripción de la Meta Académica	Valores Cualitativos			Valores Trimestre 3	
		Programado	Alcanzado	%	Meta Programada	Meta Alcanzada
MA 3.1	Incrementar el numero de acreditaciones nacionales e internacionales de los PE	1	0	0%	0	0

Justificación

La contingencia sanitaria causo retrasos en las planeaciones establecidas.

Descripción del Objetivo Particular

OP 4 Impulsar la movilidad estudiantil y docente a nivel nacional e internacional

	Descripción de la Meta Académica	Valores Cualitativos			Valores Trimestre 3	
		Programado	Alcanzado	%	Meta Programada	Meta Alcanzada
MA 4.1	Promover e impulsar la investigación en estudiantes en el programa alumno investigador.	10	0	0%	0	0

Justificación

La contingencia sanitaria causo retrasos en las planeaciones establecidas.

	Descripción de la Meta Académica	Valores Cualitativos			Valores Trimestre 3	
		Programado	Alcanzado	%	Meta Programada	Meta Alcanzada
MA 4.2	Se fortalecerá los procesos de investigación con el apoyo de software estadístico a los PTC cuyo perfil es de investigador noveles..	5	0	0%	0	0

Justificación

La contingencia sanitaria causo retrasos en las planeaciones establecidas.

Firmas



Mtro. Rogelio Guillermo Garza Rivera
Rector



Dr. Luis Alberto Villarreal Villarreal
Director

Universidad	Universidad Autónoma de Nuevo León
Proyecto	Mejora de la capacidad y competitividad académica
Cve. del Proyecto	P/PROFEXCE-2020-19MSU0011T-13

Indicadores de Calidad	Trimestre			Anual			Justificación	
	Programado	Alcanzado	%	Programado	Alcanzado	%		
Capacidad Académica								
Denominador: Total de Profesores de Tiempo Completo							Valor final: 175	
IC 1.1.1	Número de PTC con grado máximo de estudios de Licenciatura	7	7	100%	7	7	100%	
IC 1.1.3	Número de PTC con grado máximo de estudios de Maestría	104	104	100%	104	104	100%	
IC 1.1.4	Número de PTC con grado máximo de estudios de Doctorado	62	62	100%	62	62	100%	
IC 1.1.5	Número de PTC con grado máximo de estudios de Posgrado en el área disciplinar de su desempeño	139	139	100%	139	139	100%	
IC 1.1.7	Número de PTC con Perfil Deseable reconocido por el PRODEP (Tipo superior)	72	72	100%	72	72	100%	
IC 1.1.8	Número de PTC con adscripción al SNI o SNC	6	6	100%	6	6	100%	
IC 1.1.9	Número de PTC con participación en el programa de tutorías	125	125	100%	125	125	100%	
Denominador: Total de planta académica							Valor final: 550	
IC 1.2.1	Número de PTC, PMT y PA que recibieron capacitación y/o actualización por al menos 40 horas por año	60	400	+100%	400	400	100%	Por la situación de la contingencia de salud, los docentes se capacitaron en talleres y cursos de
Denominador: Total de Cuerpos Académicos							Valor final: 19	
IC 1.3.1	Número de Cuerpos Académicos Consolidados	2	2	100%	2	2	100%	
	Especificar nombres de los CA Consolidados:	Innovaciones Organizacionales Desarrollo empresarial, regional y sustentable						
IC 1.3.2	Número de Cuerpos Académicos en Consolidación	6	6	100%	6	6	100%	
	Especificar nombres de los CA en Consolidación:	1. Entorno de los negocios Internacionales y Desarrollo Nacional 2. Gobierno y gobernabilidad 3. Tecnología instruccional Educación y Desarrollo						
IC 1.3.3	Número de Cuerpos Académicos en Formación	11	11	100%	11	11	100%	
	Especificar nombres de los CA en Formación:	1. Estrategias de mercadotecnia y modelos de negocios 2. Gestión y comportamiento organizacional para el desarrollo de capital humano 3.						
Competitividad Académica								
Denominador: Total de PE evaluables de TSU y Licenciatura							Valor final: 4	
IC 2.2.1	Número de PE de TSU y Licenciatura que cuentan con el nivel 1 de los CIEES.	4	4	100%	4	4	100%	
	Especificar el nombre de los PE:	Contador Público Lic. Administración Lic. Tecnologías de Información Lic. Negocios Internacionales						
IC 2.2.2	Número de PE de TSU y Licenciatura acreditados por organismos reconocidos por el COPAES.	4	4	100%	4	4	100%	
	Especificar el nombre de los PE:	Contador Público Lic. Administración Lic. Tecnologías de Información Lic. Negocios Internacionales						
IC 2.2.3	Número de PE de TSU y Licenciatura que cuentan con calidad reconocida.	4	4	100%	4	4	100%	
	Especificar:	Contador Público Lic. Administración Lic. Tecnologías de Información Lic. Negocios Internacionales						
Denominador: Total de la matrícula atendida por PE evaluables de TSU y Licenciatura							Valor final: 19,000	
IC 2.3.1	Número de matrícula atendida en PE de TSU y Licenciatura que cuentan con calidad reconocida.	18,453	20,813	+100%	18,453	20,813	+100%	Se incremento la matrícula en este semestre 2020
Denominador: Total de PE evaluables de Posgrado							Valor final: 9	
IC 2.4.1	Número de PE de posgrado que cuentan con calidad reconocida	5	5	100%	5	5	100%	
IC 2.4.2	Número de PE de posgrado reconocidos por el PNPC	5	5	100%	5	5	100%	
	Especificar el nombre de los PE:	1. Doctorado en filosofía con especialidad en administración 2. Maestría en administración con orientación en Gestión del capital humano y						
IC 2.4.3	Número de PE de posgrado que están en el PFC	5	5	100%	5	5	100%	
	Especificar el nombre de los PE:	1. Doctorado en filosofía con especialidad en administración 2. Maestría en administración con orientación en Gestión del capital humano y						
Denominador: Total de la matrícula atendida por PE evaluables de Posgrado							Valor final: 360	
IC 2.5.1	Número de matrícula atendida en PE de posgrado que cuentan con calidad reconocida	195	289	+100%	195	289	+100%	En este periodo aumento la matrícula..
Denominador: Total de alumnos de Licenciatura de la cohorte generacional del ciclo A							Valor final: 2,520	
IC 2.6.1	Número de egreso de Licenciatura para el ciclo A.	1,460	1,460	100%	1,460	1,460	100%	
Denominador: Total de alumnos de Licenciatura de la cohorte generacional del ciclo A							Valor final: 2,520	
IC 2.7.1	Número de titulación de Licenciatura para el ciclo A.	1,126	1,126	100%	1,126	1,126	100%	
Denominador: Total de alumnos de Licenciatura de la cohorte generacional del ciclo B							Valor final: 1,126	
IC 2.8.1	Número de egreso de Licenciatura para el ciclo B.	690	690	100%	690	690	100%	
Denominador: Total de alumnos de Licenciatura de la cohorte generacional del ciclo B							Valor final: 1,126	
IC 2.9.1	Número de titulación de Licenciatura para el ciclo B.	400	400	100%	400	400	100%	
Denominador: Total de alumnos de Posgrado de la cohorte generacional correspondiente							Valor final: 120	
IC 2.10.1	Número de egreso de Posgrado	55	55	100%	69	55	80%	

Firma:

Mtro. Rogelio Guillermo Garza Rivera
Rector

Firma:

Dr. Luis Alberto Villarreal Villarreal
Director

P/PROFEXCE-2020-19MSU0011T-14 - Programa de Fortalecimiento a la Excelencia Educativa. Facultad de Derecho y Criminología

Descripción del Objetivo Particular

OP 1 Garantizar la cobertura con equidad

Descripción de la Meta Académica

Valores Cualitativos

Valores Trimestre 3

Programado	Alcanzado	%	Meta Programada	Meta Alcanzada
------------	-----------	---	-----------------	----------------

MA 1.1	Fortalecer la infraestructura tecnológica de las 4 Unidades Académicas de la Facultad de Derecho y Criminología	2	0	0%	0
--------	-----------------------------------------------------------------------------------------------------------------	---	---	----	---

Justificación

Descripción del Objetivo Particular

OP 2 Fortalecer la formación Integral del estudiante en cuanto a conocimientos, metodologías, destrezas, habilidades, valores, deportes, cultura, reponsabilidad social y competencias laborales con enseñanzas pertinentes en contextos reales.

Descripción de la Meta Académica

Valores Cualitativos

Valores Trimestre 3

Programado	Alcanzado	%	Meta Programada	Meta Alcanzada
------------	-----------	---	-----------------	----------------

MA 2.1	Implementar y fortalecer en las 4 Unidades Academicas de la FACDYC 2 proyectos de formación práctica que hayan demostrado su impacto positivo	8	0	0%	0
--------	-----------------------------------------------------------------------------------------------------------------------------------------------	---	---	----	---

Justificación

Descripción de la Meta Académica

Valores Cualitativos

Valores Trimestre 3

Programado	Alcanzado	%	Meta Programada	Meta Alcanzada
------------	-----------	---	-----------------	----------------

MA 2.2	Implementar y fortalecer en las 4 Unidades Academicas de la FACDYC 2 proyectos de formación Integral que hayan demostrado su impacto positivo	6	0	0%	0
--------	-----------------------------------------------------------------------------------------------------------------------------------------------	---	---	----	---

Justificación

Descripción del Objetivo Particular

OP 3 Consolidar la Capacidad y la Competencia Académica de la Facultad de Derecho y Criminología.

Descripción de la Meta Académica

Valores Cualitativos

Valores Trimestre 3

	Programado	Alcanzado	%	Meta Programada	Meta Alcanzada
--	------------	-----------	---	-----------------	----------------

MA 3.1	Lograr que 60% profesores con nivel S N I, participen en 8 Cuerpos Académicos y alcanzar el 40% de PRODEP con respecto a los PTC.	1	0	0%	0	0
--------	-----------------------------------------------------------------------------------------------------------------------------------	---	---	----	---	---

Justificación

Descripción del Objetivo Particular

OP 4 Fomentar la perspectiva Internacional y de responsabilidad Social en todas las actividades que se realicen en la FACDYC

Descripción de la Meta Académica

Valores Cualitativos

Valores Trimestre 3

	Programado	Alcanzado	%	Meta Programada	Meta Alcanzada
--	------------	-----------	---	-----------------	----------------

MA 4.1	Incrementar en un 2.5% anual los intercambios académicos estudiantiles	1	0	0%	0	0
--------	------------------------------------------------------------------------	---	---	----	---	---

Justificación

Firmas

Mtro. Rogelio Guillermo Garza Rivera
Rector

Oscar Paulino Lugo Serrato
Director




Universidad	Universidad Autónoma de Nuevo León
Proyecto	Programa de Fortalecimiento a la Excelencia Educativa, Facultad de Derecho y Criminología
Cve. del Proyecto	P/PROFEXCE-2020-19MSU0011T-14

Indicadores de Calidad		Trimestre			Anual			Justificación
		Programado	Alcanzado	%	Programado	Alcanzado	%	
Capacidad Académica								
Denominador: Total de Profesores de Tiempo Completo		Valor final: 118						
IC 1.1.1	Número de PTC con grado máximo de estudios de Licenciatura	9	9	100%	9	9	100%	
IC 1.1.3	Número de PTC con grado máximo de estudios de Maestría	54	54	100%	54	54	100%	
IC 1.1.4	Número de PTC con grado máximo de estudios de Doctorado	55	56	+100%	55	56	+100%	La DES ha implementado con éxito programas para el desarrollo de su planta académica.
IC 1.1.5	Número de PTC con grado máximo de estudios de Posgrado en el área disciplinar de su desempeño	54	54	100%	54	54	100%	
IC 1.1.6	Número de PTC con grado máximo de estudios de Doctorado en el área disciplinar de su desempeño	55	56	+100%	55	56	+100%	La DES ha implementado con éxito programas para el desarrollo de su planta académica.
IC 1.1.7	Número de PTC con Perfil Deseable reconocido por el PRODEP (Tipo superior)	45	45	100%	45	45	100%	
IC 1.1.8	Número de PTC con adscripción al SNI o SNC	32	33	+100%	32	33	+100%	Gracias al apoyo de la DES se ha logrado incrementar el número de Investigadores
IC 1.1.9	Número de PTC con participación en el programa de tutorías	45	45	100%	45	45	100%	
Denominador: Total de planta académica		Valor final: 790						
IC 1.2.1	Número de PTC, PMT y PA que recibieron capacitación y/o actualización por al menos 40 horas por año	180	203	+100%	180	203	+100%	La DES ha implementado con éxito programas para el desarrollo de su planta académica.
Denominador: Total de Cuerpos Académicos		Valor final: 8						
IC 1.3.1	Número de Cuerpos Académicos Consolidados	4	4	100%	4	4	100%	
IC 1.3.2	Número de Cuerpos Académicos en Consolidación	2	2	100%	2	2	100%	
IC 1.3.3	Número de Cuerpos Académicos en Formación	2	3	+100%	2	3	+100%	La DES esta promoviendo el aumento en la investigación
Competitividad Académica								
Denominador: Total de PE evaluables de TSU y Licenciatura		Valor final: 2						
IC 2.2.1	Número de PE de TSU y Licenciatura que cuentan con el nivel 1 de los CIEES	2	2	100%	2	2	100%	
IC 2.2.2	Número de PE de TSU y Licenciatura acreditados por organismos reconocidos por el COPAES.	2	2	100%	2	2	100%	
IC 2.2.3	Número de PE de TSU y Licenciatura que cuentan con calidad reconocida.	2	2	100%	2	2	100%	
Denominador: Total de la matrícula atendida por PE evaluables de TSU y Licenciatura		Valor final: 11,700						
IC 2.3.1	Número de matrícula atendida en PE de TSU y Licenciatura que cuentan con calidad reconocida.	11,700	12,557	+100%	11,700	12,557	+100%	Año tras año crece la demanda por los planes de estudio de la DES a pesar de la emergencia la demanda no disminuyó como se calculaba.
Denominador: Total de PE evaluables de Posgrado		Valor final: 3						
IC 2.4.1	Número de PE de posgrado que cuentan con calidad reconocida	3	3	100%	3	3	100%	
IC 2.4.2	Número de PE de posgrado reconocidos por el PNPC	3	3	100%	3	3	100%	
Denominador: Total de la matrícula atendida por PE evaluables de Posgrado		Valor final: 140						
IC 2.5.1	Número de matrícula atendida en PE de posgrado que cuentan con calidad reconocida.	130	136	+100%	130	136	+100%	Se calculaba que por la emergencia sanitaria aumentara el nivel de bajas, pero gracias a las facilidades que ha ofrecido la DES se ha conservado el alumnado
Denominador: Total de alumnos de Licenciatura de la cohorte generacional del ciclo A		Valor final: 710						
IC 2.6.1	Número de egreso de Licenciatura para el ciclo A.	0	0	0%	710	0	0%	
Denominador: Total de alumnos de Licenciatura de la cohorte generacional del ciclo A		Valor final: 710						
IC 2.7.1	Número de titulación de Licenciatura para el ciclo A.	0	0	0%	150	0	0%	
Denominador: Total de alumnos de Licenciatura de la cohorte generacional del ciclo B		Valor final: 150						
IC 2.8.1	Número de egreso de Licenciatura para el ciclo B.	0	0	0%	150	0	0%	
Denominador: Total de alumnos de Licenciatura de la cohorte generacional del ciclo B		Valor final: 150						
IC 2.9.1	Número de titulación de Licenciatura para el ciclo B.	0	0	0%	30	0	0%	
Denominador: Total de alumnos de Posgrado de la cohorte generacional correspondiente		Valor final: 44						
IC 2.10.1	Número de egreso de Posgrado	0	0	0%	31	0	0%	

Firma:

Mtro. Rogelio Guillermo Garza Rivera
Rector

Firma:

Oscar Paulino Lugo Segreto
Director



P/PROFEXCE-2020-19MSU0011T-15 - Programas Educativos en el área de Economía de calidad con compromiso social, pertinentes con vinculación académica y social.

Descripción del Objetivo Particular

OP 1 Asegurar la competitividad académica de los Programas Educativos. Mantener la acreditación de Licenciatura en Economía, atender las recomendaciones de CONACE. Mantener los programas MEI y DCE en el PNPC e incorporar la MF en el PNPC

Descripción de la Meta Académica

Valores Cualitativos

Valores Trimestre 3

	Programado	Alcanzado	%	Meta Programada	Meta Alcanzada
--	------------	-----------	---	-----------------	----------------

MA 1.1 Mantener Licenciatura en Economía acreditada nacional e internacionalmente y revalorarla por CIEES.	1	1	100%	1	1
------------------------------------------------------------------------------------------------------------	---	---	------	---	---

Justificación

La licenciatura esta acreditada nacionalmente y estamos en proceso de la reacreditación internacional.

Descripción del Objetivo Particular

OP 2 Asegurar e incrementar la Capacidad Académica de la DES, a través del fortalecimiento de los profesores con Perfil PRODEP, incremento de profesores adscritos al SNI y fortalecimiento de los CA.

Descripción de la Meta Académica

Valores Cualitativos

Valores Trimestre 3

	Programado	Alcanzado	%	Meta Programada	Meta Alcanzada
--	------------	-----------	---	-----------------	----------------

MA 2.1 Fomentar la publicación y edición de la investigación de los PTC de la DES, dotándolos de los medios necesarios.(incrementar y mantener las publicaciones en 10%)	2	1	50%	1	1
--------------------------------------------------------------------------------------------------------------------------------------------------------------------------	---	---	-----	---	---

Justificación

Descripción de la Meta Académica

Valores Cualitativos

Valores Trimestre 3

	Programado	Alcanzado	%	Meta Programada	Meta Alcanzada
--	------------	-----------	---	-----------------	----------------

MA 2.2 Incrementar la movilidad y participación en Congresos Nacionales e Internaciones de los PTC; cursos de actualización, que permitan la formación de redes de investigación	2	0	0%	1	0
----------------------------------------------------------------------------------------------------------------------------------------------------------------------------------	---	---	----	---	---

9

Descripción de la Meta Académica	Valores Cualitativos			Valores Trimestre 3	
	Programado	Alcanzado	%	Meta Programada	Meta Alcanzada

Justificación
debido a la pandemia no han se han realizado estancias, en movilidad tampoco habrá. Solo cursos de actualización.

Descripción del Objetivo Particular

OP 3 Incrementar la vinculación con el sector productivo y social; y la movilidad académica a nivel nacional e internacional que incidan en e fortalecimiento de redes académicas en las LGAC tanto de alumnos como profesores.

Descripción de la Meta Académica	Valores Cualitativos			Valores Trimestre 3	
	Programado	Alcanzado	%	Meta Programada	Meta Alcanzada

MA 3.1	Incrementar en 2 alumnos de Licenciatura y en 4 de posgrado por año en los programas de movilidad académica; y fortalecer e incrementar a 2 las redes de investigación nacional e internacional para los CA, con pares afines a las LGAC	2	1	50%	1	1
--------	------------------------------------------------------------------------------------------------------------------------------------------------------------------------------------------------------------------------------------------	---	---	-----	---	---

Justificación

Descripción de la Meta Académica	Valores Cualitativos			Valores Trimestre 3	
	Programado	Alcanzado	%	Meta Programada	Meta Alcanzada

MA 3.2	Incrementar en 1 los proyectos de investigación con le sector productivo y social, contando con la participación de los estudiantes y profesores, para trabajar en contextos reales	1	1	100%	1	1
--------	-------------------------------------------------------------------------------------------------------------------------------------------------------------------------------------	---	---	------	---	---

Justificación

se esta realizando una encuesta de movilidad social en en Línea, donde los estudiantes pueden participar y obtener datos para sus investigaciones

Descripción del Objetivo Particular

OP 4 Incrementar las actividades de formación integral de los estudiantes; mejorar las tasas de eficiencia terminal de los programas educativos

Descripción de la Meta Académica	Valores Cualitativos			Valores Trimestre 3	
	Programado	Alcanzado	%	Meta Programada	Meta Alcanzada

MA 4.2	Dotar de los medios necesarios a los estudiantes de posgrado que permitan su estancia de tiempo completo en la DES	1	1	100%	1	1
--------	--------------------------------------------------------------------------------------------------------------------	---	---	------	---	---

Justificación

Por la pandemia es difícil cumplir con esta meta, sin embargo se les ha otorgado acompañamiento a los estudiantes para contribuir a mejorar la eficiencia terminal.

PA

Firmas



Mtro. Rogelio Guillermo Garza Rivera
Rector



Mtro. José Raymundo Galán González
Director


Universidad	Universidad Autónoma de Nuevo León
Proyecto	Programas Educativos en el área de Economía de calidad con compromiso social, pertinentes con vinculación académica y social.
Cve. del Proyecto	P/PROFEXCE-2020-19MSU0011T-15

Indicadores de Calidad		Trimestre			Anual			Justificación
		Programado	Alcanzado	%	Programado	Alcanzado	%	
Capacidad Académica								
Denominador: Total de Profesores de Tiempo Completo							Valor final: 25	
IC 1.1.3	Número de PTC con grado máximo de estudios de Maestría	7	0	0%	6	0	0%	
IC 1.1.4	Número de PTC con grado máximo de estudios de Doctorado	18	18	100%	19	18	95%	
IC 1.1.5	Número de PTC con grado máximo de estudios de Posgrado en el área disciplinar de su desempeño	25	25	100%	25	25	100%	
IC 1.1.6	Número de PTC con grado máximo de estudios de Doctorado en el área disciplinar de su desempeño	18	18	100%	19	18	95%	
IC 1.1.7	Número de PTC con Perfil Deseable reconocido por el PRODEP (Tipo superior)	15	15	100%	15	15	100%	
IC 1.1.8	Número de PTC con adscripción al SNI o SNC	9	9	100%	10	9	90%	
IC 1.1.9	Número de PTC con participación en el programa de tutorías	20	20	100%	20	20	100%	
Denominador: Total de planta académica							Valor final: 27	
IC 1.2.1	Número de PTC, PMT y PA que recibieron capacitación y/o actualización por al menos 40 horas por año	15	15	100%	15	15	100%	
Denominador: Total de Cuerpos Académicos							Valor final: 3	
IC 1.3.1	Número de Cuerpos Académicos Consolidados	2	2	100%	2	2	100%	
IC 1.3.2	Número de Cuerpos Académicos en Consolidación	1	1	100%	1	1	100%	
Competitividad Académica								
Denominador: Total de PE evaluables de TSU y Licenciatura							Valor final: 1	
IC 2.2.1	Número de PE de TSU y Licenciatura que cuentan con el nivel 1 de los CIEES.	1	0	0%	1	0	0%	
IC 2.2.2	Número de PE de TSU y Licenciatura acreditados por organismos reconocidos por el COPAES.	1	1	100%	1	1	100%	
IC 2.2.3	Número de PE de TSU y Licenciatura que cuentan con calidad reconocida.	1	1	100%	1	1	100%	
IC 2.2.4	Número de PE de TSU y Licenciatura con estándar 1 del IDAP del CENEVAL.	1	1	100%	1	1	100%	
Denominador: Total de la matrícula atendida por PE evaluables de TSU y Licenciatura							Valor final: 420	
IC 2.3.1	Número de matrícula atendida en PE de TSU y Licenciatura que cuentan con calidad reconocida.	420	431	+100%	420	431	+100%	disminuyó la deserción de los semestres superiores
Denominador: Total de PE evaluables de Posgrado							Valor final: 2	
IC 2.4.1	Número de PE de posgrado que cuentan con calidad reconocida	2	2	100%	2	2	100%	
IC 2.4.2	Número de PE de posgrado reconocidos por el PNPC	2	2	100%	2	2	100%	
IC 2.4.3	Número de PE de posgrado que están en el PFC	1	1	100%	1	1	100%	
IC 2.4.4	Número de PE de posgrado que están en el PNP	1	1	100%	1	1	100%	
Denominador: Total de la matrícula atendida por PE evaluables de Posgrado							Valor final: 25	
IC 2.5.1	Número de matrícula atendida en PE de posgrado que cuentan con calidad reconocida	25	25	100%	25	25	100%	
Denominador: Total de alumnos de Licenciatura de la cohorte generacional del ciclo A							Valor final: 120	
IC 2.6.1	Número de egreso de Licenciatura para el ciclo A.	40	38	95%	40	38	95%	solo egresaron 38 de esa generación en tiempo
Denominador: Total de alumnos de Licenciatura de la cohorte generacional del ciclo A							Valor final: 120	
IC 2.7.1	Número de titulación de Licenciatura para el ciclo A.	27	25	93%	27	25	93%	no se titularon todos por factores económicos
Denominador: Total de alumnos de Posgrado de la cohorte generacional correspondiente							Valor final: 30	
IC 2.10.1	Número de egreso de Posgrado	20	14	70%	20	14	70%	solo egresaron 14 debido a bajo desempeño académico

Firma:


 Mtro. Rogelio Guillermo Garza Rivera
 Rector

Firma:


 Mtro. José Raymundo Galán González
 Director

P/PROFEXCE-2020-19MSU0011T-16 - Enseñanza de enfermería con innovación y calidad

Descripción del Objetivo Particular						
OP 1	Mantener la competitividad académica de los programas de pre y posgrado fomentando la innovación educativa, la flexibilidad y la práctica avanzada de enfermería conservando los procesos de acreditación y certificación nacionales e internacionales a fin de que contribuyan en la formación de egresados responsables y competentes a nivel nacional e internacional					
	Descripción de la Meta Académica	Valores Cualitativos			Valores Trimestre 3	
		Programado	Alcanzado	%	Meta Programada	Meta Alcanzada
MA 1.1	Promover el 100% de las unidades de aprendizaje de enfermería las distintas tecnologías y metodologías para el desarrollo de habilidades previas al cuidado directo del paciente. (se modifica el valor ajustado =es el numero de unidades de aprendizaje del programa educativo, que responden a esta meta).	26	0	0%	0	0
Justificación						
La integración de las UA con metodologías para el desarrollo de habilidades previas al cuidado directo del paciente se estarán reportando en el cuarto trimestre del año. esta meta se mantiene en curso por academias.						
Descripción del Objetivo Particular						
OP 2	Asegurar que los estudiantes de la FAEN alcancen altos niveles de logro educativo contando con amplias capacidades para desarrollarse en un entorno global y conscientes de su responsabilidad social multicultural fomentando la movilidad y estancias académicas a fin de egresar profesionales competentes nacional e internacionalmente					
	Descripción de la Meta Académica	Valores Cualitativos			Valores Trimestre 3	
		Programado	Alcanzado	%	Meta Programada	Meta Alcanzada
MA 2.1	Incrementar en 10% la participación de estudiantes en los programas de movilidad a fin de egresar profesionales competentes nacional e internacionalmente.(El valor ajustado se modifica a 170 estudiantes)	170	0	0%	0	0
Justificación						
La meta de la participación de 170 estudiantes se alcanzará en el cuarto trimestre del año						

Descripción del Objetivo Particular						
OP 3	Fortalecer el desarrollo de la investigación a fin de que los CA mantengan el grado de consolidado y se logre el reconocimiento nacional e internacional de la FAEN por la calidad, el impacto, el bienestar que genera el conocimiento derivado de su investigación y su divulgación científica					
	Descripción de la Meta Académica	Valores Cualitativos			Valores Trimestre 3	
		Programado	Alcanzado	%	Meta Programada	Meta Alcanzada
MA 3.1	Mantener el nivel de consolidado en el 100% de los Cuerpos Académicos de la facultad de enfermería a fin de que se propicie el desarrollo de la investigación en estas áreas del conocimiento. (Se modifica el valor ajustado a tres CA consolidados)	3	0	0%	0	0
	Justificación					
	El fortalecimiento del desarrollo de la investigación en los tres CA se lograra en el cuarto trimestre del año.					
	Descripción de la Meta Académica	Valores Cualitativos			Valores Trimestre 3	
		Programado	Alcanzado	%	Meta Programada	Meta Alcanzada
MA 3.2	100% de los PTC que conforman los CA se actualizan a fin de avanzar en la formación disciplinar y de investigación.(Se modifica el valor ajustado a 26 PTC registrados en CA)	26	0	0%	0	0
	Justificación					
	La actualización de los PTC se reportaran en el cuarto trimestre del año,por mantenerse en curso esta actividad.					

Firmas



Mtro. Rogelio Guillermo Garza Rivera
Rector



Dra. María Guadalupe Moreno Monsiváis.
Directora de la Facultad de Enfermería

Universidad	Universidad Autónoma de Nuevo León
Proyecto	Enseñanza de enfermería con innovación y calidad
Cve. del Proyecto	P/PROFEXCE-2020-19MSU0011T-16

Indicadores de Calidad		Trimestre			Anual			Justificación
		Programado	Alcanzado	%	Programado	Alcanzado	%	
Capacidad Académica								
Denominador: Total de Profesores de Tiempo Completo							Valor final: 41	
IC 1.1.3	Número de PTC con grado máximo de estudios de Maestría	15	15	100%	15	15	100%	
IC 1.1.4	Número de PTC con grado máximo de estudios de Doctorado	26	26	100%	26	26	100%	
IC 1.1.5	Número de PTC con grado máximo de estudios de Posgrado en el área disciplinar de su desempeño	30	30	100%	30	30	100%	
IC 1.1.6	Número de PTC con grado máximo de estudios de Doctorado en el área disciplinar de su desempeño	14	14	100%	14	14	100%	
IC 1.1.7	Número de PTC con Perfil Deseable reconocido por el PRODEP (Tipo superior)	36	36	100%	36	36	100%	
IC 1.1.8	Número de PTC con adscripción al SNI o SNC	19	19	100%	19	19	100%	
IC 1.1.9	Número de PTC con participación en el programa de tutorías	41	41	100%	41	41	100%	
Denominador: Total de planta académica							Valor final: 158	
IC 1.2.1	Número de PTC, PMT y PA que recibieron capacitación y/o actualización por al menos 40 horas por año	41	41	100%	41	41	100%	
Denominador: Total de Cuerpos Académicos							Valor final: 4	
IC 1.3.1	Número de Cuerpos Académicos Consolidados	3	3	100%	3	3	100%	
Especificar nombres de los CA Consolidados:		1.-Respuestas Humanas a la Salud y Enfermedad. 2.-Prevención de Adicciones. 3.-Administración y Gerencia del Cuidado						
IC 1.3.3	Número de Cuerpos Académicos en Formación	1	1	100%	1	1	100%	
Especificar nombres de los CA en Formación:		Educación e Innovación de Enfermería.						
Competitividad Académica								
Denominador: Total de PE evaluables de TSU y Licenciatura							Valor final: 1	
IC 2.2.1	Número de PE de TSU y Licenciatura que cuentan con el nivel 1 de los CIEES.	1	1	100%	1	1	100%	
Especificar el nombre de los PE:		Licenciado en Enfermería						
IC 2.2.2	Número de PE de TSU y Licenciatura acreditados por organismos reconocidos por el COPAES.	1	1	100%	1	1	100%	
Especificar el nombre de los PE:		Licenciado en Enfermería						
IC 2.2.3	Número de PE de TSU y Licenciatura que cuentan con calidad reconocida.	1	1	100%	1	1	100%	
Especificar:		Licenciado en enfermería						
Denominador: Total de la matrícula atendida por PE evaluables de TSU y Licenciatura							Valor final: 3,433	
IC 2.3.1	Número de matrícula atendida en PE de TSU y Licenciatura que cuentan con calidad reconocida.	1,686	1,686	100%	1,756	1,686	96%	
Denominador: Total de PE evaluables de Posgrado							Valor final: 2	
IC 2.4.1	Número de PE de posgrado que cuentan con calidad reconocida	2	2	100%	2	2	100%	
IC 2.4.2	Número de PE de posgrado reconocidos por el PNPC	1	0	0%	1	0	0%	
Especificar el nombre de los PE:								
IC 2.4.4	Número de PE de posgrado que están en el PNP	1	1	100%	1	1	100%	
Especificar el nombre de los PE:		Maestría en Ciencias de enfermería						
Denominador: Total de la matrícula atendida por PE evaluables de Posgrado.							Valor final: 104	
IC 2.5.1	Número de matrícula atendida en PE de posgrado que cuentan con calidad reconocida.	105	105	100%	104	105	+100%	
Denominador: Total de alumnos de Licenciatura de la cohorte generacional del ciclo A							Valor final: 214	
IC 2.6.1	Número de egreso de Licenciatura para el ciclo A.	214	214	100%	214	214	100%	
Denominador: Total de alumnos de Licenciatura de la cohorte generacional del ciclo A							Valor final: 281	
IC 2.7.1	Número de titulación de Licenciatura para el ciclo A.	219	219	100%	219	219	100%	
Denominador: Total de alumnos de Licenciatura de la cohorte generacional del ciclo B							Valor final: 190	
IC 2.8.1	Número de egreso de Licenciatura para el ciclo B.	190	190	100%	190	190	100%	
Denominador: Total de alumnos de Licenciatura de la cohorte generacional del ciclo B							Valor final: 181	
IC 2.9.1	Número de titulación de Licenciatura para el ciclo B.	120	120	100%	120	120	100%	
Denominador: Total de alumnos de Posgrado de la cohorte generacional correspondiente							Valor final: 30	
IC 2.10.1	Número de egreso de Posgrado	12	12	100%	12	12	100%	

Firma:

Mtro. Rogelio Guillermo Garza Rivera

Rector

Firma:

Dra. María Guadalupe Moreno Monsiváis.

Directora de la Facultad de Enfermería

P/PROFEXCE-2020-19MSU0011T-17 - "Proyecto de desarrollo para una educación superior de calidad"

Descripción del Objetivo Particular

OP 1 Mejorar la formación académica con énfasis en la capacitación oportuna y constante de nuestros profesores.

	Descripción de la Meta Académica	Valores Cualitativos			Valores Trimestre 3	
		Programado	Alcanzado	%	Meta Programada	Meta Alcanzada
MA 1.1	Mejorar el perfil del profesorado en sus competencias como docente.	20	0	0%	0	0

Justificación

El cumplimiento de la meta se verá reflejado en el 4to trimestre.

Descripción del Objetivo Particular

OP 2 Mantener la competitividad nacional e internacional de los programas educativos de la DES.

	Descripción de la Meta Académica	Valores Cualitativos			Valores Trimestre 3	
		Programado	Alcanzado	%	Meta Programada	Meta Alcanzada
MA 2.2	Adquirir equipo para trabajar en los diferentes espacios de la facultad y a distancia en la re-acreditación internacional de las licenciaturas en: Letras Hispánicas, en Historia y Estudios de Humanidades y en Filosofía y Humanidades.	1	0	0%	0	0

Justificación

El cumplimiento de la meta se verá reflejado durante el próximo trimestre.

Descripción del Objetivo Particular

OP 3 Impulsar el desarrollo y la consolidación de los Cuerpos Académicos de la DES.

	Descripción de la Meta Académica	Valores Cualitativos			Valores Trimestre 3	
		Programado	Alcanzado	%	Meta Programada	Meta Alcanzada
MA 3.1	1. Mantener la consolidación de los cuerpos académicos: "Lenguajes, Discursos, Semiótica y estudios de la cultura en la región" y Lenguas extranjeras en el noreste de México: procesos	1	0	0%	0	0

Descripción de la Meta Académica	Valores Cualitativos			Valores Trimestre 3	
	Programado	Alcanzado	%	Meta Programada	Meta Alcanzada
lingüísticos, culturales y educativos.					

Justificación

El cumplimiento de la meta se verá reflejado durante el próximo trimestre.

Descripción de la Meta Académica	Valores Cualitativos			Valores Trimestre 3	
	Programado	Alcanzado	%	Meta Programada	Meta Alcanzada
MA 3.2 2. Lograr la consolidación de los Cuerpos Académicos: "Cambio Educativo: discursos, actores y prácticas" (En consolidación), Estudios de la literatura (En consolidación) y el de "Ética y Conocimiento" (en formación)	1	0	0%	0	0

Justificación

El cumplimiento de la meta se verá reflejado durante el próximo trimestre.

Descripción del Objetivo Particular

OP 4 Mejorar la atención a los estudiantes con énfasis en la vinculación, la formación integral y el logro de su eficiencia terminal.

Descripción de la Meta Académica	Valores Cualitativos			Valores Trimestre 3	
	Programado	Alcanzado	%	Meta Programada	Meta Alcanzada
MA 4.1 Adquirir equipo para dar seguimiento a las evidencias de los estudiantes en su formación integral en las actividades académicas, culturales y deportivas en su área de competencia según su PE.	25	0	0%	25	0

Justificación

El cumplimiento de la meta se verá reflejado durante el próximo trimestre.

Firmas



Mtro. Rogelio Guillermo Garza Rivera
Rector



M.C. Ludivina Cantú Ortiz
Directora de la Facultad de Filosofía y Letras

Universidad	Universidad Autónoma de Nuevo León
Proyecto	"Proyecto de desarrollo para una educación superior de calidad"
Cve. del Proyecto	P/PROFEXCE-2020-19MSU0011T-17

Indicadores de Calidad		Trimestre			Anual			Justificación
		Programado	Alcanzado	%	Programado	Alcanzado	%	
Capacidad Académica								
Denominador: Total de Profesores de Tiempo Completo							Valor final: 95	
IC 1.1.1	Número de PTC con grado máximo de estudios de Licenciatura	3	3	100%	3	3	100%	La facultad cuenta con tres profesores con licenciatura
IC 1.1.3	Número de PTC con grado máximo de estudios de Maestría	54	54	100%	54	54	100%	La facultad cuenta con 54 profesores de tiempo completo con grado de maestría
IC 1.1.4	Número de PTC con grado máximo de estudios de Doctorado	38	38	100%	38	38	100%	La facultad cuenta con 38 profesores de tiempo completo con grado de doctorado
IC 1.1.5	Número de PTC con grado máximo de estudios de Posgrado en el área disciplinar de su desempeño	54	54	100%	54	54	100%	son 54 PTC con grado máximo de estudios de posgrado en el área disciplinar de su desempeño
IC 1.1.6	Número de PTC con grado máximo de estudios de Doctorado en el área disciplinar de su desempeño	38	38	100%	38	38	100%	son 38 PTC con grado máximo de estudios de posgrado en el área disciplinar de su desempeño
IC 1.1.7	Número de PTC con Perfil Deseable reconocido por el PRODEP (Tipo superior)	36	36	100%	36	36	100%	Son 36 profesores PTC con perfil PRODEP
IC 1.1.8	Número de PTC con adscripción al SNI o SNC	14	14	100%	14	14	100%	La facultad cuenta con 14 profesores de tiempo completo con perfil SNI
IC 1.1.9	Número de PTC con participación en el programa de tutorías	95	95	100%	95	95	100%	Son 95 PTC profesores que participaron en el programas de tutorías.
Denominador: Total de planta académica							Valor final: 176	
IC 1.2.1	Número de PTC, PMT y PA que recibieron capacitación y/o actualización por al menos 40 horas por año	90	90	100%	90	90	100%	Son 90 profesores de la facultad los que recibieron capacitación y actualización por al menos 40 horas por año
Denominador: Total de Cuerpos Académicos							Valor final: 7	
IC 1.3.1	Número de Cuerpos Académicos Consolidados	4	3	75%	4	3	75%	Actualmente la facultad cuenta con 3 cuerpos académicos en consolidación
IC 1.3.2	Número de Cuerpos Académicos en Consolidación	2	3	+100%	2	3	+100%	Actualmente la facultad cuenta con 3 cuerpos académicos en consolidación.
IC 1.3.3	Número de Cuerpos Académicos en Formación	1	1	100%	1	1	100%	La facultad actualmente tiene 1 cuerpo académico en formación
Competitividad Académica								
Denominador: Total de PE evaluables de TSU y Licenciatura							Valor final: 6	
IC 2.2.1	Número de PE de TSU y Licenciatura que cuentan con el nivel 1 de los CIEES.	6	6	100%	6	6	100%	La facultad presenta actualmente seis programas académicos evaluados por CIEES
IC 2.2.2	Número de PE de TSU y Licenciatura acreditados por organismos reconocidos por el COPAES.	6	6	100%	6	6	100%	La facultad presenta actualmente seis programas académicos evaluados por COPAES
IC 2.2.3	Número de PE de TSU y Licenciatura que cuentan con calidad reconocida.	6	6	100%	6	6	100%	La facultad presenta actualmente seis programas de calidad reconocida
IC 2.2.4	Número de PE de TSU y Licenciatura con estándar 1 del IDAP del CENEVAL	1	1	100%	1	1	100%	La facultad cuenta con 1 programa estándar 1 IDAP por CENEVAL
Denominador: Total de la matrícula atendida por PE evaluables de TSU y Licenciatura							Valor final: 3,332	
IC 2.3.1	Número de matrícula atendida en PE de TSU y Licenciatura que cuentan con calidad reconocida.	3,332	3,415	+100%	3,332	3,415	+100%	La matrícula actual de licenciatura de la facultad es de 3415, pertenece a los programas con calidad reconocida
Denominador: Total de PE evaluables de Posgrado							Valor final: 3	
IC 2.4.1	Número de PE de posgrado que cuentan con calidad reconocida	2	2	100%	2	2	100%	Son dos programas de posgrado con calidad reconocidos.
IC 2.4.2	Número de PE de posgrado reconocidos por el PNPIC	2	2	100%	2	2	100%	La facultad cuenta con 2 programa de posgrado reconocidos por el PNPIC
Denominador: Total de la matrícula atendida por PE evaluables de Posgrado							Valor final: 67	
IC 2.5.1	Número de matrícula atendida en PE de posgrado que cuentan con calidad reconocida.	60	82	+100%	60	82	+100%	Son 82 estudiantes de posgrado dentro de los programas reconocidos con calidad, incluye nuevo ingreso y reingreso
Denominador: Total de alumnos de Licenciatura de la cohorte generacional del ciclo A							Valor final: 392	
IC 2.6.1	Número de egreso de Licenciatura para el ciclo A.	155	155	100%	155	155	100%	La cantidad de egresados es de 155 en ciclo A
Denominador: Total de alumnos de Licenciatura de la cohorte generacional del ciclo A							Valor final: 392	
IC 2.7.1	Número de titulación de Licenciatura para el ciclo A.	30	30	100%	30	30	100%	La cantidad de egreso es de 155 en ciclo A
Denominador: Total de alumnos de Licenciatura de la cohorte generacional del ciclo B							Valor final: 219	
IC 2.8.1	Número de egreso de Licenciatura para el ciclo B.	150	150	100%	150	150	100%	La cantidad de egresados es de 155 en ciclo B
Denominador: Total de alumnos de Licenciatura de la cohorte generacional del ciclo B							Valor final: 219	
IC 2.9.1	Número de titulación de Licenciatura para el ciclo B.	50	50	100%	50	50	100%	La cantidad de titulación es de 50 en ciclo B
Denominador: Total de alumnos de Posgrado de la cohorte generacional correspondiente							Valor final: 43	

IC 2.10.1	Número de egreso de Posgrado	15	15	100%	15	15	100%	Son 15 estudiantes egresados del área de posgrado
-----------	------------------------------	----	----	------	----	----	------	---------------------------------------------------

Firma:



Mtro. Rogelio Guillermo Garza Rivera
Rector

Firma:



M.C. Ludivina Cantú Ortiz
Directora de la Facultad de Filosofía y Letras

P/PROFEXCE-2020-19MSU0011T-18 - DESARROLLO DE PROGRAMAS EDUCATIVOS FLEXIBLES E INTEGRALES DE LA DES, QUE PERMITA ASEGURAR LA EDUCACIÓN PARA LA VIDA.

Descripción del Objetivo Particular

OP 1 Incrementar la calidad educativa del PE de Licenciatura, mediante el impulso a la movilidad estudiantil internacional y las evaluaciones externas por organismos nacionales e internacionales.

	Descripción de la Meta Académica	Valores Cualitativos			Valores Trimestre 3	
		Programado	Alcanzado	%	Meta Programada	Meta Alcanzada
MA 1.1	Capacitar a los estudiantes en el dominio de las herramientas digitales para facilitar su adaptación al Programa de Intercambio Internacional.	12	0	0%	0	0
Justificación						
Meta programada para el cuarto trimestre.						

Descripción del Objetivo Particular

OP 2 Fortalecer la calidad educativa de las Maestrías profesionalizantes y consolidar la excelencia académica de los programas científicos, lo que permitirá cerrar la brecha de calidad entre éstos dos tipos de estudios.

	Descripción de la Meta Académica	Valores Cualitativos			Valores Trimestre 3	
		Programado	Alcanzado	%	Meta Programada	Meta Alcanzada
MA 2.1	La Maestría Profesionalizante "Maestría en Ingeniería con Orientación en Ingeniería Estructural" cumplirá con los indicadores básicos de calidad, que le permitirá ser evaluada por los Comités del PNPC de CONACYT, en un plazo de 2 años.	1	0	0%	0	0
Justificación						
Meta programada para el cuarto trimestre.						

	Descripción de la Meta Académica	Valores Cualitativos			Valores Trimestre 3	
		Programado	Alcanzado	%	Meta Programada	Meta Alcanzada
MA 2.2	Dos programas científicos avanzarán en su grado de calidad dentro del PNPC de CONACYT. El Doctorado en Ingeniería con	2	0	0%	0	0

Descripción de la Meta Académica	Valores Cualitativos			Valores Trimestre 3	
	Programado	Alcanzado	%	Meta Programada	Meta Alcanzada
Orientación en Materiales de Construcción y el Doctorado en Ingeniería con Orientación en Ingeniería Ambiental pasarán al nivel de "En Desarrollo" en menos de dos años.					
Justificación					
Meta programada para el cuarto trimestre.					

Descripción del Objetivo Particular

OP 3 Incidir en el cierre de brechas de calidad entre los CA de la DES mediante el incremento de la productividad, la formación de recursos humanos y la participación en redes de colaboración académica, así como el desarrollo de proyectos de investigación vinculados con participación de profesores de reconocido prestigio nacional e internacional, utilizando equipos actualizados y en óptimas condiciones de operación.


Descripción de la Meta Académica	Valores Cualitativos			Valores Trimestre 3	
	Programado	Alcanzado	%	Meta Programada	Meta Alcanzada
MA 3.1 En el 2021, los CA "Tecnología del Concreto", "Desarrollo de Materiales Ambientales", "Geoingeniería Ambiental" y "Materiales Alternativos en Ingeniería", contarán con los insumos necesarios para incrementar su productividad científica y fortalecer sus LGAC, lo que les permitirá mantenerse como CA Consolidados.	4	0	0%	0	0
Justificación					
Meta programada para el cuarto trimestre.					

Descripción de la Meta Académica	Valores Cualitativos			Valores Trimestre 3	
	Programado	Alcanzado	%	Meta Programada	Meta Alcanzada
MA 3.2 En el 2021, El Cuerpo Académico en Formación "Ingeniería Estructural" alcanzará el grado de En Consolidación, desarrollando actividades de investigación, divulgación y desarrollo de recursos humanos en los diferentes niveles académicos de la DES.	1	0	0%	0	0
Justificación					
Meta programada para el cuarto trimestre.					

Firmas



Mtro. Rogelio Guillermo Garza Rivera
Rector



Dr. Ricardo González Alcorta
Director

Universidad	Universidad Autónoma de Nuevo León
Proyecto	DESARROLLO DE PROGRAMAS EDUCATIVOS FLEXIBLES E INTEGRALES DE LA DES, QUE PERMITA ASEGURAR LA EDUCACIÓN PARA LA VIDA.
Cve. del Proyecto	P/PROFEXCE-2020-19MSU0011T-18

Indicadores de Calidad	Trimestre			Anual			Justificación	
	Programado	Alcanzado	%	Programado	Alcanzado	%		
Capacidad Académica								
Denominador: Total de Profesores de Tiempo Completo							Valor final: 54	
IC 1.1.1	Número de PTC con grado máximo de estudios de Licenciatura	1	1	100%	1	1	100%	Se verificó el dato actual y esto es el valor real.
IC 1.1.3	Número de PTC con grado máximo de estudios de Maestría	15	14	93%	15	14	93%	Se verificó el dato actual y esto es el valor real. Se considera cumplida la meta.
IC 1.1.4	Número de PTC con grado máximo de estudios de Doctorado	38	37	97%	38	37	97%	Se verificó el dato actual y esto es el valor real. Se considera cumplida la meta.
IC 1.1.5	Número de PTC con grado máximo de estudios de Posgrado en el área disciplinar de su desempeño	15	14	93%	15	14	93%	Se verificó el dato actual y esto es el valor real. Se considera cumplida la meta.
IC 1.1.6	Número de PTC con grado máximo de estudios de Doctorado en el área disciplinar de su desempeño	38	37	97%	38	37	97%	Se verificó el dato actual y esto es el valor real. Se considera cumplida la meta.
IC 1.1.7	Número de PTC con Perfil Deseable reconocido por el PRODEP (Tipo superior)	28	28	100%	28	28	100%	
IC 1.1.8	Número de PTC con adscripción al SNI o SNC	21	21	100%	21	21	100%	
IC 1.1.9	Número de PTC con participación en el programa de tutorías	54	52	96%	54	52	96%	Se verificó el dato actual y esto es el valor real. Se considera cumplida la meta.
Denominador: Total de planta académica							Valor final: 144	
IC 1.2.1	Número de PTC, PMT y PA que recibieron capacitación y/o actualización por al menos 40 horas por año	13	0	0%	100	0	0%	Se tiene en trámite la constancia de un diplomado de 60 horas para 108 profesores que ya cumplieron, pero falta la evidencia. Para el último trimestre se cumplirá la meta.
Denominador: Total de Cuerpos Académicos							Valor final: 6	
IC 1.3.1	Número de Cuerpos Académicos Consolidados	4	4	100%	4	4	100%	
IC 1.3.2	Número de Cuerpos Académicos en Consolidación	0	0	0%	1	0	0%	
IC 1.3.3	Número de Cuerpos Académicos en Formación	2	2	100%	1	2	+100%	
Competitividad Académica								
Denominador: Total de PE evaluables de TSU y Licenciatura							Valor final: 1	
IC 2.2.1	Número de PE de TSU y Licenciatura que cuentan con el nivel 1 de los CIEES.	1	1	100%	1	1	100%	
IC 2.2.2	Número de PE de TSU y Licenciatura acreditados por organismos reconocidos por el COPAES.	1	1	100%	1	1	100%	
IC 2.2.3	Número de PE de TSU y Licenciatura que cuentan con calidad reconocida.	1	1	100%	1	1	100%	
Denominador: Total de la matrícula atendida por PE evaluables de TSU y Licenciatura							Valor final: 2,250	
IC 2.3.1	Número de matrícula atendida en PE de TSU y Licenciatura que cuentan con calidad reconocida.	2,046	2,250	+100%	2,250	2,250	100%	Se esta realizando la conciliación en el cuarto trimestre se reportara valor final.
Denominador: Total de PE evaluables de Posgrado							Valor final: 9	
IC 2.4.1	Número de PE de posgrado que cuentan con calidad reconocida	4	4	100%	4	4	100%	
IC 2.4.2	Número de PE de posgrado reconocidos por el PNPC	4	4	100%	4	4	100%	
IC 2.4.3	Número de PE de posgrado que están en el PFC	3	3	100%	3	3	100%	
IC 2.4.4	Número de PE de posgrado que están en el PNP	1	1	100%	1	1	100%	
Denominador: Total de la matrícula atendida por PE evaluables de Posgrado							Valor final: 54	
IC 2.5.1	Número de matrícula atendida en PE de posgrado que cuentan con calidad reconocida.	45	59	+100%	54	59	+100%	Se cumple la meta con la matrícula conciliada.
Denominador: Total de alumnos de Licenciatura de la cohorte generacional del ciclo A							Valor final: 360	
IC 2.6.1	Número de egreso de Licenciatura para el ciclo A.	0	0	0%	50	0	0%	
Denominador: Total de alumnos de Licenciatura de la cohorte generacional del ciclo A							Valor final: 360	
IC 2.7.1	Número de titulación de Licenciatura para el ciclo A.	0	0	0%	45	0	0%	
Denominador: Total de alumnos de Licenciatura de la cohorte generacional del ciclo B							Valor final: 180	
IC 2.8.1	Número de egreso de Licenciatura para el ciclo B.	0	0	0%	30	0	0%	
Denominador: Total de alumnos de Licenciatura de la cohorte generacional del ciclo B							Valor final: 180	
IC 2.9.1	Número de titulación de Licenciatura para el ciclo B.	0	0	0%	25	0	0%	
Denominador: Total de alumnos de Posgrado de la cohorte generacional correspondiente							Valor final: 12	
IC 2.10.1	Número de egreso de Posgrado	0	0	0%	12	0	0%	

Firma:


 Mtro. Rogelio Guillermo Garza Rivera
 Rector

Firma:


 Dr. Ricardo de la Cruz Alcocer
 Director

P/PROFEXCE-2020-19MSU0011T-19 - Atención a las debilidades y áreas de oportunidad para asegurar la mejora continua hacia la excelencia académica de la FIME durante el período 2020-2021.

Descripción del Objetivo Particular

OP 1 Contar con la infraestructura básica que contribuya a asegurar la mejora continua hacia la excelencia académica de los PE de la FIME, mediante la generación y aplicación de conocimientos, así como la construcción de competencias, cuyos productos estén enfocados al desarrollo de la capacidad y competitividad académica, congruentes con la agenda de desarrollo local y nacional.

	Descripción de la Meta Académica	Valores Cualitativos			Valores Trimestre 3	
		Programado	Alcanzado	%	Meta Programada	Meta Alcanzada
MA 1.1	Incrementar el equipamiento del laboratorio de prácticas con tecnología de realidad virtual y aumentada con el fin de crear un ambiente inmersivo que beneficie el aprendizaje de los alumnos, de los 11 programas educativos de licenciatura, al darles un panorama del uso de los elementos del laboratorio.	9	11	+100%	0	11

Justificación

La meta propuesta se logró al 100%, por motivo que el equipo adquirido impacta y lo usan los 11 programas educativos de licenciatura.

Descripción del Objetivo Particular

OP 2 Contribuir al desarrollo de la investigación pertinente como factor para asegurar la mejora continua hacia la excelencia académica de los PE de la FIME, mediante la divulgación de la producción científica de los alumnos y profesores acorde con las líneas de generación y aplicación del conocimiento de DES, en instituciones y eventos internacionales, como parte del desarrollo de la formación integral y la capacidad académica.

	Descripción de la Meta Académica	Valores Cualitativos			Valores Trimestre 3	
		Programado	Alcanzado	%	Meta Programada	Meta Alcanzada
MA 2.1	Fortalecer la movilidad académica y la producción científica de los estudiantes y profesores de la FIME	9	11	+100%	0	11

Justificación

La meta propuesta se logró al 100%, por motivo que el equipo adquirido impacta y lo usan los 11 programas educativos de licenciatura.

Firmas



Mtro. Rogelio Guillermo Garza Rivera
Rector



P.A. Fernando Borch Meños

Arnulfo Treviño Cubero
Subdirector Académico



SUBDIRECCIÓN
ACADÉMICA

Universidad	Universidad Autónoma de Nuevo León
Proyecto	Atención a las debilidades y áreas de oportunidad para asegurar la mejora continua hacia la excelencia académica de la FIME durante el periodo 2020-
Cve. del Proyecto	P/PROFEXCE-2020-19MSU0011T-19

Indicadores de Calidad	Trimestre			Anual			Justificación
	Programado	Alcanzado	%	Programado	Alcanzado	%	
Capacidad Académica							
Denominador: Total de Profesores de Tiempo Completo							Valor final: 440
IC 1.1.1	Número de PTC con grado máximo de estudios de Licenciatura	3	3	100%	3	3	100%
IC 1.1.3	Número de PTC con grado máximo de estudios de Maestría	240	240	100%	240	240	100%
IC 1.1.4	Número de PTC con grado máximo de estudios de Doctorado	197	200	+100%	197	200	+100%
IC 1.1.5	Número de PTC con grado máximo de estudios de Posgrado en el área disciplinar de su desempeño	437	438	100%	437	438	100%
IC 1.1.6	Número de PTC con grado máximo de estudios de Doctorado en el área disciplinar de su desempeño	197	200	+100%	197	200	+100%
IC 1.1.7	Número de PTC con Perfil Deseable reconocido por el PRODEP (Tipo superior)	267	267	100%	267	267	100%
IC 1.1.8	Número de PTC con adscripción al SNI o SNC	127	127	100%	127	127	100%
IC 1.1.9	Número de PTC con participación en el programa de tutorías	315	315	100%	315	315	100%
Denominador: Total de planta académica							Valor final: 696
IC 1.2.1	Número de PTC, PMT y PA que recibieron capacitación y/o actualización por al menos 40 horas por año	614	614	100%	665	614	92%
Denominador: Total de Cuerpos Académicos							Valor final: 40
IC 1.3.1	Número de Cuerpos Académicos Consolidados	14	14	100%	14	14	100%
	Especificar nombres de los CA Consolidados:	1. 1. Ciencia e Ingeniería en Nanoestructuras 2. Control y Análisis de Sistemas Eléctricos de Potencia 3. Deterioro e Integridad de Materiales					
IC 1.3.2	Número de Cuerpos Académicos en Consolidación	14	14	100%	14	14	100%
	Especificar nombres de los CA en Consolidación:	1. Síntesis y Caracterización de Materiales 2. Diseño de Modelos de Formación Integral del Ingeniero Ante la Internacionalización 3. Gestión					
IC 1.3.3	Número de Cuerpos Académicos en Formación	12	12	100%	12	12	100%
	Especificar nombres de los CA en Formación:	1. 1. Acústica y Vibraciones Mecánicas 2. Ciencias que soportan la toma de decisiones empresariales. 3. Desarrollo de la Formación Integral en la					
Competitividad Académica							
Denominador: Total de PE evaluables de TSU y Licenciatura							Valor final: 10
IC 2.2.1	Número de PE de TSU y Licenciatura que cuentan con el nivel 1 de los CIEES.	10	10	100%	10	10	100%
	Especificar el nombre de los PE:	Ingeniero Mecánico Eléctrico, Ingeniero Mecánico Administrador, Ingeniero en Mecatrónica, Ingeniero en Manufactura, Ingeniero en materiales,					
IC 2.2.2	Número de PE de TSU y Licenciatura acreditados por organismos reconocidos por el COPAES.	10	10	100%	10	10	100%
	Especificar el nombre de los PE:	Ingeniero en Tecnología de Software, Ingeniero en Electrónica y Automatización e Ingeniero en Electrónica y Comunicaciones					
IC 2.2.3	Número de PE de TSU y Licenciatura que cuentan con calidad reconocida.	10	10	100%	10	10	100%
	Especificar:	Ingeniero en Tecnología de Software, Ingeniero en Electrónica y Automatización e Ingeniero en Electrónica y Comunicaciones					
IC 2.2.4	Número de PE de TSU y Licenciatura con estándar 1 del IDAP del CENEVAL.	2	2	100%	2	2	100%
	Especificar:	Ingeniero Mecánico Electricista, Ingeniero en Mecatrónica.					
IC 2.2.5	Número de PE de TSU y Licenciatura con estándar 2 del IDAP del CENEVAL.	2	2	100%	2	2	100%
	Especificar:	Ingeniero Mecánico Electricista, Ingeniero en Mecatrónica.					
Denominador: Total de la matrícula atendida por PE evaluables de TSU y Licenciatura							Valor final: 24,000
IC 2.3.1	Número de matrícula atendida en PE de TSU y Licenciatura que cuentan con calidad reconocida.	22,500	0	0%	24,000	0	0%
							22500
Denominador: Total de PE evaluables de Posgrado							Valor final: 28
IC 2.4.1	Número de PE de posgrado que cuentan con calidad reconocida	14	14	100%	14	14	100%
IC 2.4.2	Número de PE de posgrado reconocidos por el PNPC	10	10	100%	10	10	100%
	Especificar el nombre de los PE:	Doctorado en Ingeniería de Materiales, Doctorado en Ingeniería Eléctrica, Maestría en Ciencias de la Ingeniería con orientación en Materiales,					
IC 2.4.3	Número de PE de posgrado que están en el PFC	6	6	100%	6	6	100%
	Especificar el nombre de los PE:	Maestría en Ciencias de la Ingeniería Eléctrica, Maestría en Ciencias de la Ingeniería con orientación en Sistemas, Maestría en Logística y Cadena de					
IC 2.4.4	Número de PE de posgrado que están en el PNP	4	4	100%	4	4	100%
	Especificar el nombre de los PE:	Doctorado en Ingeniería de Materiales, Doctorado en Ingeniería Eléctrica, Doctorado en Ingeniería de Sistemas, Maestría en Ciencias de la Ingeniería					
Denominador: Total de la matrícula atendida por PE evaluables de Posgrado.							Valor final: 750
IC 2.5.1	Número de matrícula atendida en PE de posgrado que cuentan con calidad reconocida.	750	750	100%	750	750	100%
Denominador: Total de alumnos de Licenciatura de la cohorte generacional del ciclo A							Valor final: 2,210
IC 2.6.1	Número de egreso de Licenciatura para el ciclo A.	0	600	+100%	600	600	100%
							valor acumulado a la fecha
Denominador: Total de alumnos de Licenciatura de la cohorte generacional del ciclo A							Valor final: 2,210
IC 2.7.1	Número de titulación de Licenciatura para el ciclo A.	0	437	+100%	500	437	87%
							valor acumulado a la fecha


Denominador: Total de alumnos de Licenciatura de la cohorte generacional del ciclo B							Valor final: 1,600	
IC 2.8.1	Número de egreso de Licenciatura para el ciclo B.	0	185	+100%	240	185	77%	valor acumulado a la fecha
Denominador: Total de alumnos de Licenciatura de la cohorte generacional del ciclo B							Valor final: 1,600	
IC 2.9.1	Número de titulación de Licenciatura para el ciclo B.	0	116	+100%	192	116	60%	valor acumulado a la fecha
Denominador: Total de alumnos de Posgrado de la cohorte generacional correspondiente							Valor final: 250	
IC 2.10.1	Número de egreso de Posgrado	0	143	+100%	150	143	95%	valor acumulado a la fecha

Firma:

Mtro. Rogelio Guillermo Garza Rivera
Rector

Firma:

PA. Tecumbo Bando Muñoz
Arnulfo Treviño Cubero
Subdirector Académico



SUBDIRECCIÓN
ACADÉMICA

P/PROFEXE-2020-19MSU0011T-20 - Innovación educativa mediante la aplicación de tecnología de la información y fortalecimiento de la competitividad académica.

Descripción del Objetivo Particular

OP 1 Fortalecer los aprendizajes de los estudiantes y la integración de las materias básicas con las clínicas para asegurar prácticas profesionales pertinentes.

	Descripción de la Meta Académica	Valores Cualitativos			Valores Trimestre 3	
		Programado	Alcanzado	%	Meta Programada	Meta Alcanzada
MA 1.1	Prácticas clínicas en simuladores (maniqués) durante la unidad de aprendizaje de propedéutica clínica	100	0	0%	0	0
Justificación						

	Descripción de la Meta Académica	Valores Cualitativos			Valores Trimestre 3	
		Programado	Alcanzado	%	Meta Programada	Meta Alcanzada
MA 1.2	Prácticas de laboratorio en simuladores biológicos en área básica para residentes de la especialidad de traumatología y observación de estudiantes del curso de anatomía humana	100	0	0%	0	0
Justificación						

Descripción del Objetivo Particular

OP 2 Mejorar el acceso a todos los estudiantes al material de estudio, incrementando el uso de las tecnologías de la información, realidad aumentada e impresión 3D.

	Descripción de la Meta Académica	Valores Cualitativos			Valores Trimestre 3	
		Programado	Alcanzado	%	Meta Programada	Meta Alcanzada
MA 2.1	Uso de realidad aumentada e impresión 3D en el aprendizaje de estudiantes de la unidad de aprendizaje de anatomía	20	0	0%	20	0
Justificación						

	Descripción de la Meta Académica	Valores Cualitativos			Valores Trimestre 3	
		Programado	Alcanzado	%	Meta Programada	Meta Alcanzada
	el equipo esta en el proceso de adquisición					

Descripción del Objetivo Particular

OP 3 Incrementar los intercambios académicos y de investigación en estudiantes de pregrado y posgrado con la finalidad de mejorar los procesos de enseñanza aprendizaje.

	Descripción de la Meta Académica	Valores Cualitativos			Valores Trimestre 3	
		Programado	Alcanzado	%	Meta Programada	Meta Alcanzada
MA 3.1	Mejorar los procesos de enseñanza aprendizaje con uso de la tecnología en los instructores de las unidades de aprendizaje de ciencias morfológicas	100	0	0%	0	0

Justificación

esta programado el curso el próximo trimestre

	Descripción de la Meta Académica	Valores Cualitativos			Valores Trimestre 3	
		Programado	Alcanzado	%	Meta Programada	Meta Alcanzada
MA 3.2	Asegurar la permanencia de PE de posgrado en el PNPC.	10	10	100%	10	10

Justificación

ya esta terminado el libro de neuroanatomía para su publicación en este próximo trimestre.

Descripción del Objetivo Particular

OP 4 Fortalecer la formación docente de los profesores.

	Descripción de la Meta Académica	Valores Cualitativos			Valores Trimestre 3	
		Programado	Alcanzado	%	Meta Programada	Meta Alcanzada
MA 4.2	Incrementar la participación de los profesores en actividades de difusión e intercambio de experiencias docentes.	10	0	0%	10	0


Justificación

se tiene programados los cursos para el próximo trimestre

Firmas



Mtro. Rogelio Guillermo Garza Rivera
Rector




DIRECCIÓN
Dr. med. Edelmiro Pérez Rodríguez
Director de la Facultad de Medicina, UANL

Universidad	Universidad Autónoma de Nuevo León
Proyecto	Innovación educativa mediante la aplicación de tecnología de la información y fortalecimiento de la competitividad académica.
Cve. del Proyecto	P/PROFEXCE-2020-19MSU0011T-20


Indicadores de Calidad		Trimestre			Anual			Justificación
		Programado	Alcanzado	%	Programado	Alcanzado	%	
Capacidad Académica								
Denominador: Total de Profesores de Tiempo Completo		Valor final: 399						
IC 1.1.2	Número de PTC con grado máximo de estudios de Especialidad	153	153	100%	155	153	99%	
IC 1.1.3	Número de PTC con grado máximo de estudios de Maestría	25	25	100%	25	25	100%	
IC 1.1.4	Número de PTC con grado máximo de estudios de Doctorado	215	215	100%	219	215	98%	
IC 1.1.5	Número de PTC con grado máximo de estudios de Posgrado en el área disciplinar de su desempeño	393	393	100%	399	393	98%	
IC 1.1.6	Número de PTC con grado máximo de estudios de Doctorado en el área disciplinar de su desempeño	215	215	100%	219	215	98%	
IC 1.1.7	Número de PTC con Perfil Deseable reconocido por el PRODEP (Tipo superior)	267	267	100%	270	267	99%	
IC 1.1.8	Número de PTC con adscripción al SNI o SNC	183	183	100%	200	183	92%	
IC 1.1.9	Número de PTC con participación en el programa de tutorías	393	393	100%	399	393	98%	
Denominador: Total de planta académica		Valor final: 399						
IC 1.2.1	Número de PTC, PMT y PA que recibieron capacitación y/o actualización por al menos 40 horas por año	391	391	100%	395	391	99%	
Denominador: Total de Cuerpos Académicos		Valor final: 32						
IC 1.3.1	Número de Cuerpos Académicos Consolidados	12	12	100%	12	12	100%	
IC 1.3.2	Número de Cuerpos Académicos en Consolidación	11	11	100%	11	11	100%	
IC 1.3.3	Número de Cuerpos Académicos en Formación	9	9	100%	9	9	100%	
Competitividad Académica								
Denominador: Total de PE evaluables de TSU y Licenciatura		Valor final: 2						
IC 2.2.1	Número de PE de TSU y Licenciatura que cuentan con el nivel 1 de los CIEES.	2	2	100%	2	2	100%	
IC 2.2.2	Número de PE de TSU y Licenciatura acreditados por organismos reconocidos por el COPAES.	2	2	100%	2	2	100%	
IC 2.2.3	Número de PE de TSU y Licenciatura que cuentan con calidad reconocida.	2	2	100%	2	2	100%	
IC 2.2.4	Número de PE de TSU y Licenciatura con estándar 1 del IDAP del CENEVAL.	1	1	100%	1	1	100%	
IC 2.2.5	Número de PE de TSU y Licenciatura con estándar 2 del IDAP del CENEVAL.	1	1	100%	1	1	100%	
Denominador: Total de la matrícula atendida por PE evaluables de TSU y Licenciatura		Valor final: 7795						
IC 2.3.1	Número de matrícula atendida en PE de TSU y Licenciatura que cuentan con calidad reconocida.	7795	7795	100%	7795	7795	100%	
Denominador: Total de PE evaluables de Posgrado		Valor final: 51						
IC 2.4.1	Número de PE de posgrado que cuentan con calidad reconocida	37	37	100%	37	37	100%	
IC 2.4.2	Número de PE de posgrado reconocidos por el PNPC	24	24	100%	24	24	100%	
IC 2.4.3	Número de PE de posgrado que están en el PFC	13	13	100%	13	13	100%	
IC 2.4.4	Número de PE de posgrado que están en el PNP	37	37	100%	37	37	100%	
Denominador: Total de la matrícula atendida por PE evaluables de Posgrado.		Valor final: 751						
IC 2.5.1	Número de matrícula atendida en PE de posgrado que cuentan con calidad reconocida.	751	751	100%	751	751	100%	
Denominador: Total de alumnos de Licenciatura de la cohorte generacional del ciclo A		Valor final: 1315						
IC 2.6.1	Número de egreso de Licenciatura para el ciclo A.	400	474	+100%	475	474	100%	terminaron en su tiempo establecido
Denominador: Total de alumnos de Licenciatura de la cohorte generacional del ciclo A		Valor final: 475						
IC 2.7.1	Número de titulación de Licenciatura para el ciclo A.	0	29	+100%	475	29	6%	solo se han titulado los de la Lic. de Químico Clínico Biólogo.
Denominador: Total de alumnos de Licenciatura de la cohorte generacional del ciclo B		Valor final: 552						
IC 2.8.1	Número de egreso de Licenciatura para el ciclo B.	110	149	+100%	145	149	+100%	se graduaron más del pronostico
Denominador: Total de alumnos de Licenciatura de la cohorte generacional del ciclo B		Valor final: 145						
IC 2.9.1	Número de titulación de Licenciatura para el ciclo B.	0	149	+100%	145	149	+100%	todos los egresados se titularon
Denominador: Total de alumnos de Posgrado de la cohorte generacional correspondiente		Valor final: 210						
IC 2.10.1	Número de egreso de Posgrado	0	0	0%	205	0	0%	

Firma:




Mtro. Rogelio Guillermo Garza Rivera
Rector

Firma:



Dr. med. Edmundo Pérez Rodríguez
Director de la Facultad de Medicina, UANL



P/PROFEXCE-2020-19MSU0011T-21 - Fortalecimiento de la capacidad y competitividad académica de la Facultad de Medicina Veterinaria y Zootecnia a través del impulso del proceso integral de enseñanza aprendizaje e investigación.

Descripción del Objetivo Particular

OP 1 Promover una formación integral de los estudiantes de la Licenciatura de Medicina Veterinaria y Zootecnia a través del desarrollo de las prácticas intramuro plasmadas al interior de los programas analíticos de las Unidades de Aprendizaje para contribuir al logro de las competencias establecidas en el perfil de egreso, considerando los principios de Bienestar Animal y minimizando el uso de animales vivos.

Descripción de la Meta Académica

Valores Cualitativos

Valores Trimestre 3

	Programado	Alcanzado	%	Meta Programada	Meta Alcanzada
--	------------	-----------	---	-----------------	----------------

MA 1.1	Fortalecimiento de la calidad del proceso integral de enseñanza aprendizaje mediante el desarrollo de las competencias prácticas de las Unidades de Aprendizaje del plan de estudios de Médico Veterinario Zootecnista alineados a los principios de bienestar animal.	1	0	0%	0	0
--------	------------------------------------------------------------------------------------------------------------------------------------------------------------------------------------------------------------------------------------------------------------------------	---	---	----	---	---

Justificación

Debido a la contingencia por la que atravesamos del COVID-19, se realizaron adecuaciones para impartir las prácticas plasmadas en los programas analíticos de las Unidades de Aprendizaje del Plan de estudios de Médico Veterinario Zootecnista de manera virtual acorde a lo establecido en la estrategia digital UANL para contribuir al desarrollo de las competencias.

Descripción del Objetivo Particular

OP 2 Promover el desarrollo de proyectos de investigación que alimenten las Líneas de Generación y Aplicación del Conocimiento (LGAC) de los Cuerpos Académicos (CA) para contribuir a la consolidación de los mismos y que resulten en la generación de conocimientos de impacto que puedan ser difundidos en foros académicos nacionales e internacionales.

Descripción de la Meta Académica

Valores Cualitativos

Valores Trimestre 3

	Programado	Alcanzado	%	Meta Programada	Meta Alcanzada
--	------------	-----------	---	-----------------	----------------

MA 2.1	Fortalecimiento de las actividades de investigación que alimentan las LGAC de los CA de la Dependencia así como la difusión de los conocimientos generados en foros académicos nacionales e internacionales, para impactar positivamente en los indicadores de capacidad y competitividad académica evaluados por los organismos acreditadores que avalan la calidad de los programas	2	2	100%	0	2
--------	---------------------------------------------------------------------------------------------------------------------------------------------------------------------------------------------------------------------------------------------------------------------------------------------------------------------------------------------------------------------------------------	---	---	------	---	---

Descripción de la Meta Académica	Valores Cualitativos			Valores Trimestre 3	
	Programado	Alcanzado	%	Meta Programada	Meta Alcanzada

educativos.

Justificación

De manera continua se trabaja en las mejoras de los indicadores de capacidad y competitividad académica, en el área de investigación para el cumplimiento de los indicadores de calidad evaluados por los organismos que acreditan la calidad del PE de MVZ a nivel nacional (CONEVET) y a nivel internacional (COPEVET). En el año 2019 fuimos evaluados obteniendo resultados satisfactorios con una vigencia hasta el año 2024.

Firmas



Mtro. Rogelio Guillermo Garza Rivera
Rector



Gustavo Moreno Degollado
Director



FAC. DE MEDICINA
VETERINARIA Y ZOOTECNIA
DIRECCIÓN

Universidad	Universidad Autónoma de Nuevo León
Proyecto	Fortalecimiento de la capacidad y competitividad académica de la Facultad de Medicina Veterinaria y Zootecnia a través del impulso del proceso integral de enseñanza aprendizaje
Cve. del Proyecto	P/PROFEXCE-2020-19MSU0011T-21

Indicadores de Calidad		Trimestre			Anual			Justificación
		Programado	Alcanzado	%	Programado	Alcanzado	%	
Capacidad Académica								
Denominador: Total de Profesores de Tiempo Completo								Valor final: 44
IC 1.1.3	Número de PTC con grado máximo de estudios de Maestría	13	13	100%	13	13	100%	A la fecha nuestra DES cuenta con 13 PTC con grado de maestría, de los cuales 9 Docentes de esta categoría se encuentran estudiando el Doctorado. Continuamente se está trabajando y realizando las gestiones correspondientes para la contratación de más PTC privilegiando la contratación de PTC con estudios de Posgrado.
IC 1.1.4	Número de PTC con grado máximo de estudios de Doctorado	31	31	100%	31	31	100%	Nuestra planta docente es de 31 profesores de tiempo completo con Doctorado; es importante señalar que se promueve y apoya para el desarrollo académico de la planta docente, esto se ve reflejado actualmente en que 9 PTC con grado de maestría se encuentran cursando estudios de Doctorado.
IC 1.1.5	Número de PTC con grado máximo de estudios de Posgrado en el área disciplinar de su desempeño	44	44	100%	44	44	100%	El total de la planta docente que cuenta con estudios de posgrado Maestría y Doctorado en su área de especialidad es de 44.
IC 1.1.6	Número de PTC con grado máximo de estudios de Doctorado en el área disciplinar de su desempeño	31	31	100%	31	31	100%	La planta docente cuenta con 31 profesores de tiempo completo con Doctorado en el área disciplinar de su desempeño. Como política institucional se privilegia la contratación de PTC con posgrado preferentemente con grado de Doctor.
IC 1.1.7	Número de PTC con Perfil Deseable reconocido por el PRODEP (Tipo superior)	34	33	97%	34	33	97%	Se ha estimulado la incorporación de los PTC de nuestro PE a dicho reconocimiento, sin embargo este indicador se vio afectado debido a la jubilación de 1 PTC que contaba con Perfil Deseable reconocido por PRODEP.
IC 1.1.8	Número de PTC con adscripción al SNI o SNC	10	9	90%	10	9	90%	Hasta agosto nuestra DES contaba con 10 PTC pertenecientes al Sistema Nacional de Investigadores. A la fecha este indicador se vio afectado debido a la jubilación de 1 PTC, el cual contaba con dicho reconocimiento hasta diciembre del presente año, por lo que actualmente 9 PTC pertenecen al SNI.
IC 1.1.9	Número de PTC con participación en el programa de tutorías	44	44	100%	44	44	100%	El 100% de nuestros PTC participan en el programa de tutorías como una condición sine qua non en nuestro PE.
Denominador: Total de planta académica								Valor final: 58

IC 1.2.1	Número de PTC, PMT y PA que recibieron capacitación y/o actualización por al menos 40 horas por año	25	44	+100%	58	44	76%	Nuestra DES cuenta con un Programa Institucional que ofrece la Dirección General de Planeación y Proyectos Estratégicos de la UANL, quien ofrece cursos de manera periódica a los docentes en diversos tópicos dentro de los cuales se encuentran por ejemplo el Diplomado Básico en Docencia y el Diplomado Básico en Tutorías, con respecto a la formación disciplinar de los Docentes que atienden el PE se brindan todas las necesidades para que asistan a talleres, cursos y congresos de su área de especialidad. Recientemente el 100% de nuestros PTC concluyeron el Diplomado para el Desarrollo de Habilidades Docentes organizado por la Secretaría Académica y la Secretaría de Innovación y Desarrollo Digital UANL, en atención a la segunda fase de la Estrategia Digital UANL implementada por la contingencia sanitaria provocada por la pandemia Covid-19
Denominador: Total de Cuerpos Académicos							Valor final: 5	
IC 1.3.1	Número de Cuerpos Académicos Consolidados	2	2	100%	2	2	100%	Nuestra DES cuenta con 2 CA Consolidados (Pato biología y Epidemiología Veterinaria) en donde los PTC participan en el desarrollo de proyectos que alimentan las LGAC resultando la generación de productos de alta calidad académica (artículos en revistas de alto impacto) y promoviendo la formación de recursos humanos de alto nivel (tesis de licenciatura y posgrado).
IC 1.3.2	Número de Cuerpos Académicos en Consolidación	1	1	100%	1	1	100%	Nuestra DES cuenta con 1 CA En Consolidación (Zoonosis y Enfermedades Emergentes), este CA se encuentra trabajando acorde a lo establecido en su Plan de Desarrollo para fortalecer y consolidar las LGAC.
IC 1.3.3	Número de Cuerpos Académicos en Formación	2	2	100%	2	2	100%	Nuestra DES cuenta con 2 CA En Formación (Nutrición y Producción Agroalimentaria, Nutrición y Producción Animal).
Competitividad Académica							Valor final: 1	
Denominador: Total de PE evaluables de TSU y Licenciatura							Valor final: 1	
IC 2.2.2	Número de PE de TSU y Licenciatura acreditados por organismos reconocidos por el COPAES.	1	1	100%	1	1	100%	En el año 2019 fuimos evaluados para la re acreditación nacional y la acreditación internacional por COPEVET, organismo reconocido por el COPAES obteniendo resultados satisfactorios, El Programa educativo de MVZ cuenta con la acreditación nacional (CONEVET) e internacional (COPEVET) con vigencia al año 2024.
IC 2.2.3	Número de PE de TSU y Licenciatura que cuentan con calidad reconocida.	1	1	100%	1	1	100%	En el año 2019 fuimos evaluados para la re acreditación nacional y la acreditación internacional por COPEVET, organismo reconocido por el COPAES obteniendo resultados satisfactorios, El Programa educativo de MVZ cuenta con la acreditación nacional (CONEVET) e internacional (COPEVET) con vigencia al año 2024.
IC 2.2.4	Número de PE de TSU y Licenciatura con estándar 1 del IDAP del CENEVAL.	1	1	100%	1	1	100%	Buscando establecer estrategias para asegurar la calidad del PE de MVZ la Comisión Académica tomó el acuerdo en enero del 2017 de establecer como requisito de titulación el presentar el examen del EGEL Ceneval y obtener un promedio de 1000 pts. en las 4 áreas del examen, esto nos permitió incrementar los resultados satisfactorio/sobresaliente semestre a semestre, dando como resultado el ingreso al nivel 1 del IDAP del CENEVAL.
Denominador: Total de la matrícula atendida por PE evaluables de TSU y Licenciatura							Valor final: 1,021	

IC 2.3.1	Número de matrícula atendida en PE de TSU y Licenciatura que cuentan con calidad reconocida.	1,019	1,070	+100%	1,021	1,070	+100%	La matrícula de nuestro PE de Licenciatura de Médico Veterinario Zootecnista asciende a 1070 estudiantes y el 100% de ésta, es atendida por un programa de calidad evaluable.
Denominador: Total de PE evaluables de Posgrado							Valor final: 2	
IC 2.4.1	Número de PE de posgrado que cuentan con calidad reconocida	1	1	100%	1	1	100%	Se mantiene el programa de la Maestría en Ciencia Animal como programa consolidado en el PNPC Conacyt con una vigencia al año 2021, se trabaja de manera continua en el seguimiento a los indicadores de calidad.
IC 2.4.2	Número de PE de posgrado reconocidos por el PNPC	1	1	100%	1	1	100%	El PE de Maestría en Ciencia Animal se encuentra reconocido como Programa Consolidado con vigencia hasta el año 2021 dentro del PNPC CONACYT.
IC 2.4.4	Número de PE de posgrado que están en el PNP	1	1	100%	1	1	100%	El PE de Maestría en Ciencia Animal se encuentra reconocido como Programa Consolidado con vigencia hasta el año 2021 dentro del PNPC CONACYT.
Denominador: Total de la matrícula atendida por PE evaluables de Posgrado .							Valor final: 27	
IC 2.5.1	Número de matrícula atendida en PE de posgrado que cuentan con calidad reconocida .	25	29	+100%	25	29	+100%	La matrícula atendida en el programa de la Maestría en Ciencia Animal actualmente es de 29, se ha observado un incremento en los últimos años en la demanda para ingresar a este programa.
Denominador: Total de alumnos de Licenciatura de la cohorte generacional del ciclo A							Valor final: 114	
IC 2.6.1	Número de egreso de Licenciatura para el ciclo A.	64	64	100%	64	64	100%	Se han establecido estrategias que coadyuvan a incrementar la tasa de egreso de los estudiantes, cabe destacar que las tutorías académicas que se brindan a los estudiantes como apoyo en las Unidades de Aprendizaje (UA) con los más altos índices de reprobación, aunadas a las tutorías tanto grupales como individuales se realiza un seguimiento académico así como una evaluación intermedia tendiente a detectar áreas de oportunidad mismas que son analizadas por diferentes instancias como las Academias, la Comisión Académica y los responsables de Tutorías Escolar y Secretaría Académica para la implementación de medidas correctivas que finalmente impacten en la tasa de egreso.
Denominador: Total de alumnos de Licenciatura de la cohorte generacional del ciclo A							Valor final: 114	
IC 2.7.1	Número de titulación de Licenciatura para el ciclo A.	56	56	100%	56	56	100%	Buscando establecer estrategias para asegurar la calidad del PE de MVZ la Comisión Académica tomó el acuerdo en enero del 2017 de establecer como requisito de titulación el presentar el examen del EGEL Ceneval y obtener un promedio de 1000 pts. en las 4 áreas del examen por lo que éste indicador puede verse afectado pero nos permite incrementar los resultados satisfactorio/sobresaliente. Institucionalmente se han establecido estrategias tendientes a incrementar la tasa de titulación en las dependencias de la UANL acorde a lo establecido en el Modelo Académico de Licenciatura de la UANL, dentro de estas estrategias se destaca el que la titulación se realiza de manera automática cuando los estudiantes completan la totalidad de los créditos con la correcta distribución por áreas y haber cubierto el servicio social lo que ha permitido incrementar la tasa de titulación en la Facultad.
Denominador: Total de alumnos de Licenciatura de la cohorte generacional del ciclo B							Valor final: 94	

IC 2.8.1	Número de egreso de Licenciatura para el ciclo B.	68	68	100%	68	68	100%	Se han establecido estrategias que coadyuvan a incrementar la tasa de egreso de los estudiantes, cabe destacar que las tutorías académicas que se brindan a los estudiantes como apoyo en las Unidades de Aprendizaje (UA) con los más altos índices de reprobación, aunadas a las tutorías tanto grupales como individuales se realiza un seguimiento académico así como una evaluación intermedia tendiente a detectar áreas de oportunidad mismas que son analizadas por diferentes instancias como las Academias, la Comisión Académica y los responsables de Tutorías Escolar y Secretaría Académica para la implementación de medidas correctivas que finalmente impacten en la tasa de egreso.
Denominador: Total de alumnos de Licenciatura de la cohorte generacional del ciclo B							Valor final: 94	
IC 2.9.1	Número de titulación de Licenciatura para el ciclo B.	54	54	100%	54	54	100%	Buscando establecer estrategias para asegurar la calidad del PE de MVZ la Comisión Académica tomó el acuerdo en enero del 2017 de establecer como requisito de titulación el presentar el examen del EGEL Ceneval y obtener un promedio de 1000 pts. en las 4 áreas del examen por lo que éste indicador puede verse afectado pero nos permite incrementar los resultados satisfactorio/sobresaliente. Institucionalmente se han establecido estrategias tendientes a incrementar la tasa de titulación en las dependencias de la UANL acorde a lo establecido en el Modelo Académico de Licenciatura de la UANL, dentro de estas estrategias se destaca el que la titulación se realiza de manera automática cuando los estudiantes completan la totalidad de los créditos con la correcta distribución por áreas y haber cubierto el servicio social lo que ha permitido incrementar la tasa de titulación en la Facultad.
Denominador: Total de alumnos de Posgrado de la cohorte generacional correspondiente							Valor final: 7	
IC 2.10.1	Número de egreso de Posgrado	6	6	100%	6	6	100%	A la fecha han egresado 6 estudiantes de posgrado.

Firma:

Mtro. Rogelio Guillermo Garza Rivera
Rector

Firma:

Gustavo Moreno Degollado
Director



FAC. DE MEDICINA
VETERINARIA Y ZOOTECNIA
DIRECCIÓN

PROFEXE-2020-19MSU0011T-22 - Fortalecimiento de la infraestructura odontológica para la excelencia educativa del Cirujano Dentista

Descripción del Objetivo Particular

OP 1 Fortalecer la excelencia educativa, mediante el mejoramiento de la capacidad y competitividad académica, para enfrentar a estudiantes y cuerpos académicos a recursos con innovación académica y tecnología odontológica actualizada para Internacionalizar la DES

Descripción de la Meta Académica	Valores Cualitativos			Valores Trimestre 3	
	Programado	Alcanzado	%	Meta Programada	Meta Alcanzada
MA 1.1 Actualizar la infraestructura odontológica básica para los procesos académicos y clínicos en las áreas de odontología Integral y Centro de Esterilización y Equipo	4	0	0%	0	0

Justificación

Se ejercerá el próximo trimestre, ya que por motivo del COVID-19 los procesos se han visto afectados, sin embargo ya esta en proceso de compra, por lo que esperamos que este indicador se cumpla en el próximo trimestre

mas



Mtro. Rogelio Guillermo Garza Rivera
Rector



Dra. María Argelia Akemi Nakagoshi Cepeda
Directora

Universidad	Universidad Autónoma de Nuevo León
Proyecto	Fortalecimiento de la infraestructura odontológica para la excelencia educativa del Cirujano Dentista
Cve. del Proyecto	P/PROFEXCE-2020-19MSU0011T-22

Indicadores de Calidad		Trimestre			Anual			Justificación
		Programado	Alcanzado	%	Programado	Alcanzado	%	
Capacidad Académica								Valor final: 87
Denominador: Total de Profesores de Tiempo Completo:								
IC 1.1.2	Número de PTC con grado máximo de estudios de Especialidad	14	14	100%	14	14	100%	La política institucional orienta este indicador de PTC con especialidad a la obtención del grado de Doctorado. Mediante la promoción de este indicador y el otorgamiento de becas a los PTC y profesores por horas, actualmente 3 de ellos, cursan el grado de Doctorado. La evolución específica de este indicador evolucionará satisfactoriamente en el 2021 ya que han detenido algunos procesos académicos en el Estado de Nuevo León como resultado de la pandemia de COVID-19
IC 1.1.3	Número de PTC con grado máximo de estudios de Maestría	42	42	100%	44	42	95%	La política institucional orienta este indicador de PTC con especialidad a la obtención del grado de Doctorado. Mediante la promoción de este indicador y el otorgamiento de becas a los PTC y profesores por horas, actualmente 3 de ellos, cursan el grado de Doctorado. La evolución específica de este indicador evolucionará satisfactoriamente en el 2021 ya que han detenido algunos procesos académicos en el Estado de Nuevo León como resultado de la pandemia de COVID-19
IC 1.1.4	Número de PTC con grado máximo de estudios de Doctorado	27	0	0%	29	0	0%	La evolución de este indicador ha sido satisfactoria, por diversos motivos como la dinámica propia de jubilación y bajas de 4 PTC con el grado de Doctorado, así como el cumplimiento de los trámites académicos y administrativos de titulación de 11 PTC quienes ya cursaron el PE de doctorado pero que aún no han obtenido dicho grado. Indudablemente se espera que éstos PTC obtengan su grado para 2020 y 2021
IC 1.1.5	Número de PTC con grado máximo de estudios de Posgrado en el área disciplinar de su desempeño	56	56	100%	58	56	97%	El 100% de los PTC que cursan sus diversos programas de posgrado, se encuentra cursando su programa educativo en el área disciplinar de desempeño como odontología, educación, biología, biotecnología, psicología, derecho, bioética, biotecnología, entre otras.
IC 1.1.6	Número de PTC con grado máximo de estudios de Doctorado en el área disciplinar de su desempeño	27	27	100%	29	27	93%	El 100% de los PTC que cursan sus diversos programas de Doctorado se encuentra cursando su programa educativo en el área disciplinar de desempeño como odontología, educación, biología, biotecnología, psicología, derecho, bioética, biotecnología, entre otras.
IC 1.1.7	Número de PTC con Perfil Deseable reconocido por el PRODEP (Tipo superior)	52	52	100%	55	52	95%	En la última convocatoria de perfil SES-Prodep fueron reconocidos 3 de los 4 profesores que solicitaron su reconocimiento a este importante perfil. Se preparan los expedientes de los PTC para que en las siguientes convocatorias se pueda consolidar el 100% del reconocimiento en los profesores que participan. A pesar de la dinámica de jubilación, bajas y nuevas contrataciones este indicador se ha mantenido en cumplimiento de la proporción estimada.
IC 1.1.8	Número de PTC con adscripción al SNI o SNC	9	9	100%	11	9	82%	Se logró consolidar la integración de los 3 nuevos PTC que participaron en la convocatoria del SNI. La DES prepara los expedientes de 4 nuevos PTC para su participación en la siguiente convocatoria. Se desarrolla un esquema de capacitación para que los PTC sigan manteniendo y mejorando su productividad científica y elevando la calidad de artículos publicados, ello permitirá la integración de nuevos PTC en la convocatoria de 2021

IC 1.1.9	Número de PTC con participación en el programa de tutorías	83	83	100%	87	83	95%	La política institucional con respecto al programa de tutorías ha permitido que los 13 nuevos PTC se hayan integrado a este programa. Aún y con la pandemia de COVID-19 que ha prevalecido en éste año, los indicadores relacionados con éste programa se han mantenido de manera satisfactoria ya que se desarrollaron estrategias de organización y atención remota para la comunicación y atención de los estudiantes	
Denominador: Total de planta académica							Valor final: 162		
IC 1.2.1	Número de PTC, PMT y PA que recibieron capacitación y/o actualización por al menos 40 horas por año	158	158	100%	162	158	98%	La política institucional con respecto al programa de capacitación ha permitido que los 15 nuevos PTC se hayan integrado al programa de capacitación y actualización.	
Denominador: Total de Cuerpos Académicos							Valor final: 15		
IC 1.3.1	Número de Cuerpos Académicos Consolidados	1	2	+100%	2	2	100%	En el presente trimestre no hubo convocatoria, por lo que la evolución de resultados se espera para el próximo año. En éste sentido, la institución promueve la participación de grupos de investigación en Eventos académicos y revistas de alto impacto, mediante el otorgamiento de becas y participación en apoyos de investigación. La participación de los PTC ha sido satisfactoria, por lo que se estima que el indicador evolucione satisfactoriamente.	
Especificar nombres de los CA Consolidados:		UANL-CA-352 - MICROBIOLOGÍA ORAL UANL-CA-309 - INNOVACIÓN Y DESARROLLO EN ODONTOLOGÍA							
IC 1.3.2	Número de Cuerpos Académicos en Consolidación	6	7	+100%	7	7	100%	En el presente trimestre no hubo convocatoria, por lo que la evolución de resultados se espera para el próximo año. En éste sentido, la institución promueve la participación de grupos de investigación en Eventos académicos y revistas de alto impacto, mediante el otorgamiento de becas y participación en apoyos de investigación. La participación de los PTC ha sido satisfactoria, por lo que se estima que el indicador evolucione satisfactoriamente.	
Especificar nombres de los CA en Consolidación:		UANL-CA-173 - CIENCIAS MORFOLÓGICAS UANL-CA-156 - CIENCIAS CLÍNICAS DE ODONTOPEDIATRÍA Y ORTODONCIA UANL-CA-192 - ODONTOLOGÍA SOCIAL UANL-CA-258 - ENDDONCIA UANL-CA-363 - ODONTOLOGÍA MULTIDISCIPLINARIA Y CIENCIAS AFINES UANL-CA-427 - BIOTECNOLOGÍA MICROBIANA Y DE PRODUCTOS NATURALES EN LA ODONTOLOGÍA UANL-CA-321 - PERIODONCIA E IMPLANTOLOGÍA ORAL							
IC 1.3.3	Número de Cuerpos Académicos en Formación	5	6	+100%	6	6	100%	En el presente trimestre no hubo convocatoria, por lo que la evolución de resultados se espera para el próximo año. En éste sentido, la institución promueve la participación de grupos de investigación en Eventos académicos y revistas de alto impacto, mediante el otorgamiento de becas y participación en apoyos de investigación. La participación de los PTC ha sido satisfactoria, por lo que se estima que el indicador evolucione satisfactoriamente.	
Especificar nombres de los CA en Formación:		UANL-CA-323 - CIRUGÍA ORAL Y MAXILOFACIAL UANL-CA-426 - BIOLOGÍA CELULAR UANL-CA-353 - EDUCACIÓN, CIENCIAS CLÍNICAS Y FORMACIÓN INTEGRAL EN ODONTOLOGÍA UANL-CA-395 - MODELO ODONTOLÓGICO TRANSCENDENTAL UANL-CA-389 - CIENCIAS BÁSICAS CON APLICACIÓN CLÍNICA EN EL ÁREA ODONTOLÓGICA UANL-CA-354 - ODONTOLOGÍA RESTAURADORA Y OCLUSIÓN							
Competitividad Académica									
Denominador: Total de PE evaluables de TSU y Licenciatura							Valor final: 1		
IC 2.2.1	Número de PE de TSU y Licenciatura que cuentan con el nivel 1 de los CIEES.	1	1	100%	1	1	100%		
Especificar el nombre de los PE:		Cirujano Dentista							Se cumplió con la meta establecida
IC 2.2.2	Número de PE de TSU y Licenciatura acreditados por organismos reconocidos por el COPAES.	1	1	100%	1	1	100%		
Especificar el nombre de los PE:		Cirujano Dentista							Se cumplió con la meta establecida
IC 2.2.3	Número de PE de TSU y Licenciatura que cuentan con calidad reconocida.	1	1	100%	1	1	100%		
Especificar:		Cirujano Dentista							Se cumplió con la meta establecida
Denominador: Total de la matrícula atendida por PE evaluables de TSU y Licenciatura							Valor final: 3,649		
IC 2.3.1	Número de matrícula atendida en PE de TSU y Licenciatura que cuentan con calidad reconocida.	3,593	3,649	+100%	3,649	3,649	100%	Se cumplió con la meta establecida para este indicador	
Denominador: Total de PE evaluables de Posgrado							Valor final: 8		
IC 2.4.1	Número de PE de posgrado que cuentan con calidad reconocida	7	8	+100%	8	8	100%	Se cumplió con la meta establecida para este indicador	
IC 2.4.2	Número de PE de posgrado reconocidos por el FNPC	7	8	+100%	8	8	100%		
Especificar el nombre de los PE:		Maestría en Periodoncia e Implantología Maestría en Endodoncia Maestría en Odontología Infantil Maestría en Ortodoncia Maestría en Odontología Avanzada Maestría en Prosthodoncia Estética Especialidad en Odontología Maxilofacial Especialidad en Endodoncia							Se cumplió con la meta establecida para este indicador
Denominador: Total de la matrícula atendida por PE evaluables de Posgrado							Valor final: 122		
IC 2.5.1	Número de matrícula atendida en PE de posgrado que cuentan con calidad reconocida.	102	122	+100%	122	122	100%	Se cumplió con la meta establecida para este indicador	
Denominador: Total de alumnos de Licenciatura de la cohorte generacional del ciclo A							Valor final: 250		
IC 2.6.1	Número de egreso de Licenciatura para el ciclo A.	0	0	0%	68	0	0%	No existe egreso del ciclo A en este trimestre	
Denominador: Total de alumnos de Licenciatura de la cohorte generacional del ciclo A							Valor final: 250		
IC 2.7.1	Número de titulación de Licenciatura para el ciclo A.	0	0	0%	28	0	0%	No existe Titulación del ciclo A en este trimestre	
Denominador: Total de alumnos de Licenciatura de la cohorte generacional del ciclo B							Valor final: 699		
IC 2.8.1	Número de egreso de Licenciatura para el ciclo B.	0	0	0%	229	0	0%	El egreso para ciclo B se vera reflejada en el próximo trimestre	
Denominador: Total de alumnos de Licenciatura de la cohorte generacional del ciclo B							Valor final: 699		
IC 2.9.1	Número de titulación de Licenciatura para el ciclo B.	0	0	0%	98	0	0%	La Titulación para ciclo B se vera reflejada en el próximo trimestre	
Denominador: Total de alumnos de Posgrado de la cohorte generacional correspondiente							Valor final: 91		
IC 2.10.1	Número de egreso de Posgrado	0	0	0%	91	0	0%	El numero de egreso se vera reflejado el próximo trimestre	

Firma



Mtro. Rogelio Guillermo Garza Rivera

Rector

Firma:



Dra. María Argelia Akemi Nakagoshi Cepeda

Directora

P/PROFEXCE-2020-19MSU0011T-23 - Fortalecimiento de la calidad de los servicios educativos de la Facultad de Organización Deportiva mediante la consolidación de los Cuerpos Académicos, el desarrollo integral de los estudiantes, la innovación y vinculación con sectores sociales.

Descripción del Objetivo Particular

OP 1 Desarrollar proyectos de investigación para la consolidación de los CA's, incremento del número de profesores con perfil deseable PRODEP y adscritos al SNI, a través de la mejora y actualización del equipamiento de los Laboratorios.

	Descripción de la Meta Académica	Valores Cualitativos			Valores Trimestre 3	
		Programado	Alcanzado	%	Meta Programada	Meta Alcanzada
MA 1.1	Incrementar anualmente 1 PTC con el Perfil PRODEP y SNI, mediante el desarrollo de proyectos de investigación con equipamiento adecuado que se consolide con la presentación de resultados en artículos científicos. Se busca cada año alcanzar el valor original pero se ha ajustado a la realidad en medida de los PTC's	1	0	0%	0	0

Justificación

Al día lunes 5 de octubre no se han recibido los resultados oficiales de las convocatorias del SNI y del PRODEP.

Descripción del Objetivo Particular

OP 2 Fortalecer el programa de tutorías y fomentar la educación en el cuidado de la salud, mediante actividades extracurriculares y deportivas.

	Descripción de la Meta Académica	Valores Cualitativos			Valores Trimestre 3	
		Programado	Alcanzado	%	Meta Programada	Meta Alcanzada
MA 2.1	Fortalecer las actividades extracurriculares de los estudiantes, mediante la realización de Congresos Internacionales y la Caminata por la Salud.	2	1	50%	1	1

Justificación

Se realizó el evento virtual de Activación Física denominado "Quematón. Quema calorías por tu salud" Enlace: <http://eventosfod.uanl.mx/quematon/>

Descripción del Objetivo Particular

OP 4 Atender las recomendaciones de los CIEES, COMACAF (organismo reconocidos por el COPAES), PNPC del CONACYT, los organismos internacionales acreditadores y del Consejo Consultivo Nacional e Internacional de la Facultad, para ingresar, mantener o incrementar el nivel de

Descripción del Objetivo Particular

reconocimiento de nuestros programas educativos.

	Descripción de la Meta Académica	Valores Cualitativos			Valores Trimestre 3	
		Programado	Alcanzado	%	Meta Programada	Meta Alcanzada
MA 4.2	Mantener la acreditación internacional de todos los programas educativos de la Facultad y su pertinencia, actualización, adecuación y necesidades de los PE's, así como recibir a los miembros del Consejo Consultivo Nacional e Internacional para la retroalimentación y sugerencias de acciones para mejor la internacionalización.	5	6	+100%	0	6


Justificación

Con fecha del 2 de octubre, la Facultad recibió la valoración de las acreditaciones internacionales de los programas educativos, la cual fue favorable para todos los programas, lo que implica que se cuenta con el 100% de programas reconocidos internacionalmente.

Firmas



Mtro. Rogelio Guillermo Garza Rivera
Rector



DIRECCIÓN
José Leandro Tristán Rodríguez
Director de la Facultad

Universidad	Universidad Autónoma de Nuevo León
Proyecto	Fortalecimiento de la calidad de los servicios educativos de la Facultad de Organización Deportiva mediante la consolidación de los Cuerpos Académicos, el desa
Cve. del Proyecto	P/PROFEXCE-2020-19MSU0011T-23

Indicadores de Calidad		Trimestre			Anual			Justificación
		Programado	Alcanzado	%	Programado	Alcanzado	%	
Capacidad Académica								
Denominador: Total de Profesores de Tiempo Completo								Valor final: 54
IC 1.1.2	Número de PTC con grado máximo de estudios de Especialidad	1	1	100%	1	1	100%	En el semestre AD20 contamos con 1 PTC con estudios de especialidad
IC 1.1.3	Número de PTC con grado máximo de estudios de Maestría	15	16	+100%	14	16	+100%	Los profesores con maestría que están por concluir su doctorado, se ha retrasado su proceso de titulación producto de la pandemia.
IC 1.1.4	Número de PTC con grado máximo de estudios de Doctorado	37	36	97%	38	36	95%	Los profesores con maestría que están por concluir su doctorado, se ha retrasado su proceso de titulación producto de la pandemia.
IC 1.1.5	Número de PTC con grado máximo de estudios de Posgrado en el área disciplinar de su desempeño	53	53	100%	54	53	98%	Todos los PTC se desempeñan en su área disciplinar.
IC 1.1.6	Número de PTC con grado máximo de estudios de Doctorado en el área disciplinar de su desempeño	37	37	100%	38	37	97%	Todos los PTC con doctorado se desempeñan en su área disciplinar.
IC 1.1.7	Número de PTC con Perfil Deseable reconocido por el PRODEP (Tipo superior)	33	32	97%	34	32	94%	Al día de hoy 5 de octubre aún no se publican los resultados de la Convocatoria 2020, por lo que nos mantenemos en 32 PTC con perfil PRODEP
IC 1.1.8	Número de PTC con adscripción al SNI o SNC	20	20	100%	21	20	95%	Al día de hoy 5 de octubre aún no se publican los resultados de la Convocatoria 2020, por lo que nos mantenemos en 20 PTC con reconocimiento en el SNI
IC 1.1.9	Número de PTC con participación en el programa de tutorías	53	53	100%	54	53	98%	El 100% de los PTC se encuentran inmersos en el programa de tutorías.
Denominador: Total de planta académica								Valor final: 122
IC 1.2.1	Número de PTC, PMT y PA que recibieron capacitación y/o actualización por al menos 40 horas por año	95	88	93%	100	88	88%	- Diplomado para el Desarrollo de Habilidades Docente. 86 profesores. - Modulo 1 Estrategias didácticas para el aprendizaje en Línea. 142 profesores. - Modulo 2 Educar a distancia, uso de la plataforma Territorium. 115 profesores. - Capacitar a los maestros en las plataformas. 10 profesores. Promedio 88 profesores que recibieron capacitación y/o actualización
Denominador: Total de Cuerpos Académicos								Valor final: 4
IC 1.3.1	Número de Cuerpos Académicos Consolidados	2	2	100%	3	2	67%	El CA Ciencias de la Actividad Física (en consolidación) se sometió a evaluación por término de vigencia, por lo que una vez que se publiquen los resultados se espera que eleve su grado de consolidación a consolidado. Por lo tanto, se mantiene el indicador.
IC 1.3.2	Número de Cuerpos Académicos en Consolidación	2	2	100%	1	2	+100%	El CA Ciencias de la Actividad Física se sometió a evaluación por término de vigencia, por lo que se espera que eleve su grado de consolidación, una vez que se publiquen los resultados. Por lo tanto se mantiene el indicador.
Competitividad Académica								
Denominador: Total de PE evaluables de TSU y Licenciatura								Valor final: 1
IC 2.2.1	Número de PE de TSU y Licenciatura que cuentan con el nivel 1 de los CIEES.	1	1	100%	1	1	100%	El programa de Licenciatura en Ciencias del Ejercicio cuenta con reconocimiento CIEES en ambas modalidades (escolarizada y no escolarizada). La modalidad escolarizada tiene nivel 1 con una vigencia de julio 2017 a agosto 2022. La modalidad no escolarizada tiene una vigencia de febrero 2020 a marzo 2023.
IC 2.2.2	Número de PE de TSU y Licenciatura acreditados por organismos reconocidos por el COPAES.	1	1	100%	1	1	100%	La Licenciatura en Ciencias del Ejercicio fue recientemente reconocida por el Consejo Mexicano para la Acreditación de la Enseñanza de la Cultura Física, A.C. (organismo reconocido por COPAES), contando con una vigencia del 21 de noviembre del 2019 a 21 de noviembre del 2024.
IC 2.2.3	Número de PE de TSU y Licenciatura que cuentan con calidad reconocida.	1	1	100%	1	1	100%	Se mantiene el indicador
Denominador: Total de la matrícula atendida por PE evaluables de TSU y Licenciatura								Valor final: 2,070
IC 2.3.1	Número de matrícula atendida en PE de TSU y Licenciatura que cuentan con calidad reconocida.	2,064	2,322	+100%	2,070	2,322	+100%	Presencial en Ciudad Universitaria 1742, presencial en Linares 69 y modalidad no escolarizada 511
Denominador: Total de PE evaluables de Posgrado								Valor final: 4

IC 2.4.1	Número de PE de posgrado que cuentan con calidad reconocida	3	3	100%	3	3	100%	Los tres programas se encuentran en el nivel en desarrollo: 1) Maestría en Psicología del Deporte (MPD); 2) Maestría en Actividad Física y Deporte, modalidad escolarizada (MAFYD-P); y, 3) Doctorado en Ciencias de la Cultura Física (DCCF).
IC 2.4.2	Número de PE de posgrado reconocidos por el PNPC	3	3	100%	3	3	100%	Maestría en Psicología del Deporte (MPD), Maestría en Actividad Física y Deporte, modalidad escolarizada (MAFYD-P), y Doctorado en Ciencias de la Cultura Física (DCCF). En la convocatoria de renovación del PNPC participaron la MPD y MAFYD-P, las entrevistas con pares evaluadores se realizaron en octubre y los resultados se publican en diciembre.
IC 2.4.3	Número de PE de posgrado que están en el PFC	3	3	100%	3	3	100%	En la convocatoria de renovación del PNPC participaron la MPD y MAFYD-P, ambos programas convocaron para el nivel de consolidado, por lo que se espera que al menos uno de ellos pueda formar parte del Padrón Nacional de Posgrado (PNP)
Denominador: Total de la matrícula atendida por PE evaluables de Posgrado.							Valor final: 235	
IC 2.5.1	Número de matrícula atendida en PE de posgrado que cuentan con calidad reconocida.	133	147	+100%	135	147	+100%	En el semestre AD20 son: 83 de la MAFYD (12 de Promoción de la salud, 29 Alto Rendimiento Deportivo, 14 Educación Física, y 28 de Gestión Deportiva), 28 del DCCF (FOD); y 36 de la MPD. 83+28+36 =147
Denominador: Total de alumnos de Licenciatura de la cohorte generacional del ciclo A							Valor final: 216	
IC 2.6.1	Número de egreso de Licenciatura para el ciclo A.	75	75	100%	77	75	97%	De la generación considerada para el Ciclo A Ingreso EJ15=216 Egreso EJ19=75
Denominador: Total de alumnos de Licenciatura de la cohorte generacional del ciclo A							Valor final: 77	
IC 2.7.1	Número de titulación de Licenciatura para el ciclo A.	29	29	100%	32	29	91%	De la generación considerada en el Ciclo A (EJ15-EJ19) Egresaron (75 alumnos) de los cuales se han titulado 29.
Denominador: Total de alumnos de Licenciatura de la cohorte generacional del ciclo B							Valor final: 308	
IC 2.8.1	Número de egreso de Licenciatura para el ciclo B.	131	131	100%	135	131	97%	La generación del Ciclo B Ingreso AD14= 308 Egreso AD18=131
Denominador: Total de alumnos de Licenciatura de la cohorte generacional del ciclo B							Valor final: 135	
IC 2.9.1	Número de titulación de Licenciatura para el ciclo B.	86	86	100%	90	86	96%	Egresaron (131 alumnos) de los cuales se han titulado 86.
Denominador: Total de alumnos de Posgrado de la cohorte generacional correspondiente							Valor final: 40	
IC 2.10.1	Número de egreso de Posgrado	19	31	+100%	25	31	+100%	Egresaron: 22 MAFYD (ingresaron 28 en AD17-EJ19), 6 MPD (ingresaron 8 en AD17-EJ19), y 3 DCCF (ingresaron 4 en AD16-EJ19)

Firma:

Mtro. Rogelio Guillermo Garza Rivera

Rector

Firma:

José Leandro Tristán Rodríguez

Director de la Facultad



P/PROFEXE-2020-19MSU0011T-24 - Formación integral del estudiante, desarrollo de la vinculación y mejora de la capacidad y competitividad

Descripción del Objetivo Particular						
OP 1	Implementar el nuevo plan curricular con apoyo en el uso de las TICs, para incrementar la vinculación y la cobertura con equidad.					
	Descripción de la Meta Académica	Valores Cualitativos			Valores Trimestre 3	
		Programado	Alcanzado	%	Meta Programada	Meta Alcanzada
MA 1.1	Contar con profesores actualizados en TICs, la didáctica y la pedagogía del modelo por competencias.	30	65	+100%	0	65
Justificación						
Para apoyar a los profesores se realizó un diplomado virtual sobre aulas de colaboración en Microsoft Teams para capacitar a los profesores en educación no presencial.						
	Descripción de la Meta Académica	Valores Cualitativos			Valores Trimestre 3	
		Programado	Alcanzado	%	Meta Programada	Meta Alcanzada
MA 1.2	Incrementar la matrícula y la formación integral de los alumnos.	3,970	3,962	100%	0	3,962
Justificación						
En el primer semestre (Enero-Junio 2020) la matrícula fue de 3962, 8 alumnos menos de lo programado, pero para el siguiente semestre esperamos más de 4 mil alumnos.						
Descripción del Objetivo Particular						
OP 2	Mantener la competitividad académica mediante el fortalecimiento de sus indicadores.					
	Descripción de la Meta Académica	Valores Cualitativos			Valores Trimestre 3	
		Programado	Alcanzado	%	Meta Programada	Meta Alcanzada
MA 2.1	Incrementar la cantidad de profesores perfil PRODEP, mediante el equipamiento de laboratorios.	30	0	0%	0	
Justificación						

	Descripción de la Meta Académica	Valores Cualitativos			Valores Trimestre 3	
		Programado	Alcanzado	%	Meta Programada	Meta Alcanzada
MA 2.2	Incrementar la cantidad de profesores miembros del SNI, mediante la participación en actividades de investigación	20	0	0%	0	
Justificación						

Descripción del Objetivo Particular

OP 3 Fortalecer la capacidad académica, la formación integral y el desempeño de los estudiantes, a través de la movilidad nacional e internacional asociadas a actividades académicas, de investigación, culturales y deportivas.

	Descripción de la Meta Académica	Valores Cualitativos			Valores Trimestre 3	
		Programado	Alcanzado	%	Meta Programada	Meta Alcanzada
MA 3.1	Incrementar la cantidad de alumnos con resultados sobresalientes y satisfactorios en el examen EGEL	100	0	0%	0	
Justificación						

	Descripción de la Meta Académica	Valores Cualitativos			Valores Trimestre 3	
		Programado	Alcanzado	%	Meta Programada	Meta Alcanzada
MA 3.2	Incrementar las estancias nacionales e internacionales de los alumnos de licenciatura y posgrado.	14	14	100%	0	14
Justificación						
Solo se reporta el primer semestre del 2020, ya que por la pandemia se cancelaron viajes. También algunos de los que viajaron en el primer semestre se tuvieron que regresar sin terminar el semestre en forma presencial, por la incertidumbre y posible cierre de aeropuertos.						

Firmas



Mtro. Rogelio Guillermo Garza Rivera
Rector



Álvaro Antonio A. Aguillón Ramírez
Director Facultad de Psicología UANL

Universidad	Universidad Autónoma de Nuevo León
Proyecto	Formación integral del estudiante, desarrollo de la vinculación y mejora de la capacidad y competitividad
Cve. del Proyecto	R/PROFEXCE-2020-19MSU00111-24

Indicadores de Calidad		Programado	Trimestre Alcanzado	%	Programado	Annual Alcanzada	%	Justificación
Capacidad Académica								
Denominador: Total de Profesores de Tiempo Completo								Valor final: 61
IC 1.1.3	Número de PTC con grado máximo de estudios de Maestría	28	28	100%	28	28	100%	La cantidad de profesores con grado de maestría en el primer semestre Enero 2020 es de 28
IC 1.1.4	Número de PTC con grado máximo de estudios de Doctorado	40	40	100%	41	40	98%	La cantidad de profesores con grado de Doctor en el primer semestre Enero 2020 es de 40
IC 1.1.5	Número de PTC con grado máximo de estudios de Posgrado en el área disciplinar de su desempeño	69	69	100%	69	69	100%	
IC 1.1.6	Número de PTC con grado máximo de estudios de Doctorado en el área disciplinar de su desempeño	38	38	100%	38	38	100%	
IC 1.1.7	Número de PTC con Perfil Deseable reconocido por el PRODEP (Tipo superior)	28	28	100%	28	28	100%	
IC 1.1.8	Número de PTC con adscripción al SNI o SNC	17	17	100%	17	17	100%	
IC 1.1.9	Número de PTC con participación en el programa de tutorías	67	67	100%	67	67	100%	
Denominador: Total de planta académica								Valor final: 166
IC 1.2.1	Número de PTC, PMT y PA que recibieron capacitación y/o actualización por al menos 40 horas por año	31	65	+100%	31	65	+100%	Debido a la pandemia y a tener que migrar a cursos en línea, se realizó un diplomado de 60 horas sobre aulas virtuales de colaboración Microsoft Teams donde participaron 25 PTCs, 9 de medio tiempo y 31 profesores por horas.
Denominador: Total de Cuerpos Académicos								Valor final: 3
IC 1.3.1	Número de Cuerpos Académicos Consolidados	3	3	100%	3	3	100%	Los CAS Consolidados se evalúan hasta el 2021
IC 1.3.2	Número de Cuerpos Académicos en Consolidación	4	4	100%	4	4	100%	Tres Cas están en evaluación, esperamos los resultados.
IC 1.3.3	Número de Cuerpos Académicos en Formación	1	1	100%	1	1	100%	
Competitividad Académica								
Denominador: Total de PE evaluables de TSU y Licenciatura								Valor final: 1
IC 2.2.2	Número de PE de TSU y Licenciatura acreditados por organismos reconocidos por el COPAES.	1	1	100%	1	1	100%	
IC 2.2.3	Número de PE de TSU y Licenciatura que cuentan con calidad reconocida.	1	1	100%	1	1	100%	
Denominador: Total de la matrícula atendida por PE evaluables de TSU y Licenciatura								Valor final: 3980
IC 2.3.1	Número de matrícula atendida en PE de TSU y Licenciatura que cuentan con calidad reconocida.	3970	3962	100%	3980	3962	100%	La matrícula en el primer semestre (Enero-Junio 2020) fue de 3962, 8 menos de los programados.
Denominador: Total de PE evaluables de Posgrado								Valor final: 4
IC 2.4.1	Número de PE de posgrado que cuentan con calidad reconocida	3	2	67%	3	2	67%	Un programa de maestría profesionalizante quedó fuera del PNPC a partir del 2do semestre, por falta de titulación, esperamos que en la siguiente convocatoria se refleje un incremento en la titulación.
IC 2.4.2	Número de PE de posgrado reconocidos por el PNPC	3	2	67%	3	2	67%	Un programa de maestría profesionalizante quedó fuera del PNPC a partir del segundo semestre, por falta de titulación, esperamos que en la siguiente convocatoria se refleje un incremento en la titulación.
Denominador: Total de la matrícula atendida por PE evaluables de Posgrado								Valor final: 253
IC 2.5.1	Número de matrícula atendida en PE de posgrado que cuentan con calidad reconocida.	70	70	100%	70	70	100%	
Denominador: Total de alumnos de Licenciatura de la cohorte generacional del ciclo A.								Valor final: 517
IC 2.6.1	Número de egreso de Licenciatura para el ciclo A.	333	352	+100%	333	352	+100%	La cantidad de egresados de la generación que salió en Junio del 2020 es ligeramente superior (19) debido a que no se quedaron rezagados por el servicio social ya que hubo flexibilidad por la pandemia.
Denominador: Total de alumnos de Licenciatura de la cohorte generacional del ciclo A.								Valor final: 429

IC 2.7.1	Número de titulación de Licenciatura para el ciclo A.	207	220	+100%	245	220	90%	De la Generación que egresó en Junio 2019 van 220 titulados al 31 de septiembre, se espera llegar a los 245 al finalizar el año si la pandemia no dificulta los trámites.
Denominador: Total de alumnos de Licenciatura de la cohorte generacional del ciclo B							Valor final: 309	
IC 2.8.1	Número de egreso de Licenciatura para el ciclo B.	0		0%	245		0%	
Denominador: Total de alumnos de Licenciatura de la cohorte generacional del ciclo B							Valor final: 309	
IC 2.9.1	Número de titulación de Licenciatura para el ciclo B.	58	76	+100%	116	76	66%	De la Generación que terminó en diciembre del 2019 van 76 titulados al 31 de Septiembre. Se espera llegar a la meta de 116 al final del año si la pandemia no dificulta los trámites.
Denominador: Total de alumnos de Posgrado de la cohorte generacional correspondiente							Valor final: 65	
IC 2.10.1	Número de egreso de Posgrado	51	56	+100%	65	56	86%	La cantidad de titulados al 31 de septiembre es de 56 se espera llegar a la meta de 65 para final de año si la pandemia no dificulta los trámites.

Firma:

Mtro. Rogelio Guillermo Garza Rivera
Rector

Firma:

Ávaro Antonio A. Aguilón Ramírez
Director Facultad de Psicología UANL

P/PROFEXCE-2020-19MSU0011T-25 - Programa de Fortalecimiento a la Excelencia Educativa de la Facultad de Salud Pública y Nutrición (PROFEXCE 2020-2021)

Descripción del Objetivo Particular

OP 1 Impulsar la innovación en el uso de las tecnologías de comunicación e información en los procesos de enseñanza aprendizaje acorde a la Revolución 4.0 y Educación 4.0.

	Descripción de la Meta Académica	Valores Cualitativos			Valores Trimestre 3	
		Programado	Alcanzado	%	Meta Programada	Meta Alcanzada
MA 1.2	Desarrollar para los PE de la Facultad contenidos y objetivos de aprendizaje en línea (Massive Open Online Course) (MOOCs).	2	0	0%	0	
	Justificación					

Descripción del Objetivo Particular

OP 2 Incrementar la movilidad nacional e internacional de los alumnos/as y las estancias cortas de investigación de los profesores/as de los PE de la DES.

	Descripción de la Meta Académica	Valores Cualitativos			Valores Trimestre 3	
		Programado	Alcanzado	%	Meta Programada	Meta Alcanzada
MA 2.1	Incremento de la movilidad nacional e internacional de los alumnos/as.	2	0	0%	0	0
	Justificación					

	Descripción de la Meta Académica	Valores Cualitativos			Valores Trimestre 3	
		Programado	Alcanzado	%	Meta Programada	Meta Alcanzada
MA 2.2	Incrementar las estancias cortas de investigación nacionales e internacionales de los profesores/as de los PE de la DES.	2	0	0%	0	0
	Justificación					

Debido a la actual pandemia queda suspendido temporalmente.

Descripción del Objetivo Particular

OP 3 Atender las necesidades de infraestructura básica para el desarrollo de los CA de la DES.

	Descripción de la Meta Académica	Valores Cualitativos			Valores Trimestre 3	
		Programado	Alcanzado	%	Meta Programada	Meta Alcanzada
MA 3.1	Contribuir al desarrollo de la investigación de los CA de la DES.	3	0	0%	0	0
	Justificación					

Firmas




Mtro. Rogelio Guillermo Garza Rivera
Rector




Dr. Manuel López Cabanillas Lomelí
Director de la Facultad de Salud Pública y
Nutrición

Universidad	Universidad Autónoma de Nuevo León
Proyecto	Programa de Fortalecimiento a la Excelencia Educativa de la Facultad de Salud Pública y Nutrición (PROFEXCE 2020-2021)
Cve. del Proyecto	P/PROFEXCE-2020-19MSU0011T-25

Indicadores de Calidad		Trimestre			Anual			Justificación
		Programado	Alcanzado	%	Programado	Alcanzado	%	
Capacidad Académica								
Denominador: Total de Profesores de Tiempo Completo		Valor final: 50						
IC 1.1.2	Número de PTC con grado máximo de estudios de Especialidad	4	4	100%	4	4	100%	Se mantiene.
IC 1.1.3	Número de PTC con grado máximo de estudios de Maestría	18	18	100%	18	18	100%	Se mantiene.
IC 1.1.4	Número de PTC con grado máximo de estudios de Doctorado	28	28	100%	28	28	100%	Se mantiene.
IC 1.1.5	Número de PTC con grado máximo de estudios de Posgrado en el área disciplinar de su desempeño	50	50	100%	50	50	100%	Se mantiene.
IC 1.1.6	Número de PTC con grado máximo de estudios de Doctorado en el área disciplinar de su desempeño	28	28	100%	28	28	100%	
IC 1.1.7	Número de PTC con Perfil Deseable reconocido por el PRODEP (Tipo superior)	44	44	100%	44	44	100%	Se mantiene.
IC 1.1.8	Número de PTC con adscripción al SNI o SNC	13	13	100%	13	13	100%	Se mantiene.
IC 1.1.9	Número de PTC con participación en el programa de tutorías	47	47	100%	47	47	100%	Se mantiene.
Denominador: Total de planta académica		Valor final: 130						
IC 1.2.1	Número de PTC, PMT y PA que recibieron capacitación y/o actualización por al menos 40 horas por año	36	36	100%	40	36	90%	Se mantiene.
Denominador: Total de Cuerpos Académicos		Valor final: 6						
IC 1.3.1	Número de Cuerpos Académicos Consolidados	3	3	100%	3	3	100%	Se mantiene.
Especificar nombres de los CA Consolidados:		1. Nutrición Clínica. 2. Nutrición, Obesidad y Enfermedades Relacionadas. 3. Salud y Nutrición Poblacional.						
IC 1.3.2	Número de Cuerpos Académicos en Consolidación	1	1	100%	1	1	100%	Se mantiene.
Especificar nombres de los CA en Consolidación:		1. Calidad Educativa y Desarrollo Personal y Profesional.						
IC 1.3.3	Número de Cuerpos Académicos en Formación	2	2	100%	2	2	100%	Se mantiene.
Especificar nombres de los CA en Formación:		1. Nutrición y Alimentación en el Ciclo de la Vida. 2. Nutrición Funcional Humana.						
Competitividad Académica								
Denominador: Total de PE evaluables de TSU y Licenciatura		Valor final: 1						
IC 2.2.2	Número de PE de TSU y Licenciatura acreditados por organismos reconocidos por el COPAES.	1	1	100%	1	1	100%	Se mantiene.
Especificar el nombre de los PE:		Licenciatura en Nutrición.						
IC 2.2.3	Número de PE de TSU y Licenciatura que cuentan con calidad reconocida.	1	1	100%	1	1	100%	Se mantiene.
Especificar:		Licenciatura en Nutrición.						
Denominador: Total de la matrícula atendida por PE evaluables de TSU y Licenciatura		Valor final: 2,370						
IC 2.3.1	Número de matrícula atendida en PE de TSU y Licenciatura que cuentan con calidad reconocida.	2,362	2,370	100%	2,370	2,370	100%	Se mantiene.
Denominador: Total de PE evaluables de Posgrado		Valor final: 3						
IC 2.4.1	Número de PE de posgrado que cuentan con calidad reconocida	3	3	100%	3	3	100%	1. Especialidad en Nutrición Clínica. 2. Maestría
IC 2.4.2	Número de PE de posgrado reconocidos por el PNPC	2	2	100%	2	2	100%	
Denominador: Total de la matrícula atendida por PE evaluables de Posgrado		Valor final: 72						
IC 2.5.1	Número de matrícula atendida en PE de posgrado que cuentan con calidad reconocida	72	72	100%	72	72	100%	Se mantiene.
Denominador: Total de alumnos de Licenciatura de la cohorte generacional del ciclo A		Valor final: 291						
IC 2.6.1	Número de egreso de Licenciatura para el ciclo A.	0	154	+100%	154	154	100%	Se mantiene.
Denominador: Total de alumnos de Licenciatura de la cohorte generacional del ciclo A		Valor final: 291						
IC 2.7.1	Número de titulación de Licenciatura para el ciclo A.	0	133	+100%	133	133	100%	Se mantiene.
Denominador: Total de alumnos de Licenciatura de la cohorte generacional del ciclo B		Valor final: 248						
IC 2.8.1	Número de egreso de Licenciatura para el ciclo B.	0	100	+100%	100	100	100%	Se mantiene.
Denominador: Total de alumnos de Licenciatura de la cohorte generacional del ciclo B		Valor final: 248						
IC 2.9.1	Número de titulación de Licenciatura para el ciclo B.	0	85	+100%	85	85	100%	Se mantiene.
Denominador: Total de alumnos de Posgrado de la cohorte generacional correspondiente		Valor final: 72						
IC 2.10.1	Número de egreso de Posgrado	0	35	+100%	35	35	100%	Se mantiene.

Firma:

Mtro. Rogelio Guillermo Garza Rivera
Rector

Firma:

Dr. Mardel López Cabanillas Lomen
Director de la Facultad de Salud Pública y Nutrición

P/PROFEXCE-2020-19MSU0011T-26 - Proyecto Integral para el Desarrollo de la Calidad de la FTSyDH


Descripción del Objetivo Particular						
OP 3	Ampliar la internacionalización, apoyando la movilidad de profesores y estudiantes, la organización de eventos internacionales y la invitación de profesores visitantes de otros países.					
	Descripción de la Meta Académica	Valores Cualitativos			Valores Trimestre 3	
		Programado	Alcanzado	%	Meta Programada	Meta Alcanzada
MA 3.1	Fortalecer la producción científica y el trabajo de Redes Académicas Internacionales , como estrategia ante la emergencia sanitaria que actualmente se vive a nivel mundial, y para cumplir con los objetivos del Proyecto PROFEXCE 2020, la FTSyDH ,utilizará los recursos en materia de movilidad en cuatro publicaciones de PTC de la facultad, en el la disciplina de las Ciencias Sociales; mismas que coadyuvará a que se mejore la capacidad académica y aporta al cumplimiento de los objetivos.	4	0	0%	0	0
	Justificación					
	Meta lograda en este trimestre					
	Descripción de la Meta Académica	Valores Cualitativos			Valores Trimestre 3	
		Programado	Alcanzado	%	Meta Programada	Meta Alcanzada
MA 3.2	Impulsar el Programa de Movilidad estudiantil internacional apoyando a 6 estudiantes por año para realizar estudios proyectos profesionales en Universidades extranjeras.	4	0	0%	0	0
	Justificación					
	Programada para el próximo trimestre					
Descripción del Objetivo Particular						
OP 4	Asegurar la vinculación con otras IES nacionales e internacionales, con el sector Productivo, Social y Gubernamental.					
	Descripción de la Meta Académica	Valores Cualitativos			Valores Trimestre 3	
		Programado	Alcanzado	%	Meta Programada	Meta Alcanzada

MA 4.1	Organizar un evento internacional por año sobre Políticas Sociales para impulsar la vinculación con profesionales de otras IES y de los diferentes sectores sociales	1	0	0%	0	0
Justificación						
Programada para el próximo trimestre						
Descripción de la Meta Académica		Valores Cualitativos			Valores Trimestre 3	
		Programado	Alcanzado	%	Meta Programada	Meta Alcanzada
MA 4.2	Ampliar la vinculación y la difusión del trabajo académico a través de la participación de estudiantes, PTC y miembros de los C.A, en 3 eventos académicos de reconocido prestigio por año, para difundir los productos de los investigadores.	4	0	0%	0	0
Justificación						

Firmas



Mtro. Rogelio Guillermo Garza Rivera
Rector



M.T.S Laura González García
Directora

Universidad	Universidad Autónoma de Nuevo León
Proyecto	Proyecto Integral para el Desarrollo de la Calidad de la FTSyDH
Cve. del Proyecto	P/PROFEXCE-2020-19MSU0011T-26

Indicadores de Calidad		Trimestre			Anual			Justificación
		Programado	Alcanzado	%	Programado	Alcanzado	%	
Capacidad Académica								
Denominador: Total de Profesores de Tiempo Completo								Valor final: 46
IC 1.1.3	Número de PTC con grado máximo de estudios de Maestría	26	26	100%	26	26	100%	
IC 1.1.4	Número de PTC con grado máximo de estudios de Doctorado	20	20	100%	20	20	100%	
IC 1.1.5	Número de PTC con grado máximo de estudios de Posgrado en el área disciplinar de su desempeño	20	20	100%	20	20	100%	
IC 1.1.6	Número de PTC con grado máximo de estudios de Doctorado en el área disciplinar de su desempeño	20	20	100%	20	20	100%	
IC 1.1.7	Número de PTC con Perfil Deseable reconocido por el PRODEP (Tipo superior)	31	31	100%	31	31	100%	en la FTSyDH, se cuenta con 31 PTC adscritos al Perfil PRODEP.
IC 1.1.8	Número de PTC con adscripción al SNI o SNC	13	13	100%	13	13	100%	
IC 1.1.9	Número de PTC con participación en el programa de tutorías	46	46	100%	46	46	100%	
Denominador: Total de planta académica								Valor final: 86
IC 1.2.1	Número de PTC, PMT y PA que recibieron capacitación y/o actualización por al menos 40 horas por año	86	86	100%	86	86	100%	facultad que reciben capacitación a través del Plan Anual de Capacitación Docente.
Denominador: Total de Cuerpos Académicos								Valor final: 4
IC 1.3.1	Número de Cuerpos Académicos Consolidados	2	2	100%	2	2	100%	
IC 1.3.2	Número de Cuerpos Académicos en Consolidación	1	1	100%	1	1	100%	
IC 1.3.3	Número de Cuerpos Académicos en Formación	1	1	100%	1	1	100%	
Competitividad Académica								
Denominador: Total de PE evaluables de TSU y Licenciatura								Valor final: 1
IC 2.2.1	Número de PE de TSU y Licenciatura que cuentan con el nivel 1 de los CIEES.	1	1	100%	1	1	100%	
IC 2.2.2	Número de PE de TSU y Licenciatura acreditados por organismos reconocidos por el COPAES.	1	1	100%	1	1	100%	
IC 2.2.3	Número de PE de TSU y Licenciatura que cuentan con calidad reconocida.	1	1	100%	1	1	100%	
Denominador: Total de la matrícula atendida por PE evaluables de TSU y Licenciatura								Valor final: 1,677
IC 2.3.1	Número de matrícula atendida en PE de TSU y Licenciatura que cuentan con calidad reconocida.	1,677	1,783	+100%	1,677	1,783	+100%	estudiantil actual. Incrementando la población estudiantil.
Denominador: Total de PE evaluables de Posgrado								Valor final: 3
IC 2.4.1	Número de PE de posgrado que cuentan con calidad reconocida	2	2	100%	2	2	100%	
IC 2.4.2	Número de PE de posgrado reconocidos por el PNP	2	2	100%	2	2	100%	
IC 2.4.4	Número de PE de posgrado que están en el PNP	2	2	100%	2	2	100%	
Denominador: Total de la matrícula atendida por PE evaluables de Posgrado								Valor final: 20
IC 2.5.1	Número de matrícula atendida en PE de posgrado que cuentan con calidad reconocida	20	20	100%	20	20	100%	
Denominador: Total de alumnos de Licenciatura de la cohorte generacional del ciclo A								Valor final: 195
IC 2.6.1	Número de egreso de Licenciatura para el ciclo A.	0	0	0%	181	0	0%	licador se encuentra programada para el cuarto trimestre.
Denominador: Total de alumnos de Licenciatura de la cohorte generacional del ciclo A								Valor final: 181
IC 2.7.1	Número de titulación de Licenciatura para el ciclo A.	0	0	0%	115	0	0%	licador se encuentra programada para el cuarto trimestre.
Denominador: Total de alumnos de Licenciatura de la cohorte generacional del ciclo B								Valor final: 81
IC 2.8.1	Número de egreso de Licenciatura para el ciclo B.	0	0	0%	50	0	0%	licador se encuentra programada para el cuarto trimestre.
Denominador: Total de alumnos de Licenciatura de la cohorte generacional del ciclo B								Valor final: 81
IC 2.9.1	Número de titulación de Licenciatura para el ciclo B.	0	0	0%	50	0	0%	licador se encuentra programada para el cuarto trimestre
Denominador: Total de alumnos de Posgrado de la cohorte generacional correspondiente								Valor final: 5
IC 2.10.1	Número de egreso de Posgrado	0	0	0%	5	0	0%	Este indicador se reporta el próximo trimestre.

Firma:

Mtro. Rogelio Guillermo Garza Rivera
Rector

Firma:

M.T.S Laura González García
Directora

P/PROFEXCE-2020-19MSU0011T-27 - Excelencia educativa de la Facultad de Música

Descripción del Objetivo Particular						
OP 1	Consolidar la calidad de los programas educativos mediante la mejora continua de los procesos educativos.					
	Descripción de la Meta Académica	Valores Cualitativos			Valores Trimestre 3	
		Programado	Alcanzado	%	Meta Programada	Meta Alcanzada
MA 1.1	Mejorar las herramientas para la adecuada atención al estudiante	80	0	0%	0	0
Justificación						
	Descripción de la Meta Académica	Valores Cualitativos			Valores Trimestre 3	
		Programado	Alcanzado	%	Meta Programada	Meta Alcanzada
MA 1.2	Impulsar la innovación educativa mejorando la atención al estudiante	65	0	0%	0	0
Justificación						
Descripción del Objetivo Particular						
OP 3	Mantener la calidad y pertinencia de los PE de licenciatura y TSU fortaleciendo su formación profesional, la pertinencia en contextos reales, la movilidad y la internacionalización					
	Descripción de la Meta Académica	Valores Cualitativos			Valores Trimestre 3	
		Programado	Alcanzado	%	Meta Programada	Meta Alcanzada
MA 3.1	Potenciar la formación de los alumnos mediante cursos, master class y talleres mediante la modalidad en línea.	1	0	0%	0	0
Justificación						
	Descripción de la Meta Académica	Valores Cualitativos			Valores Trimestre 3	
		Programado	Alcanzado	%	Meta Programada	Meta Alcanzada

MA 3.2	Ampliar las enseñanzas pertinentes fomentando la participación de alumnos y maestros en eventos académicos de calidad	1	0	0%	0	0
--------	-----------------------------------------------------------------------------------------------------------------------	---	---	----	---	---

Justificación

Firmas




Mtro. Rogelio Guillermo Garza Rivera
Rector



Graciela Mirna Marroquin Narváez
Coordinadora de la Facultad de Música

Universidad:	Universidad Autónoma de Nuevo León
Proyecto:	Excelencia educativa de la Facultad de Música
Cve. del Proyecto:	P/PROFEXCE-2020-19MSU0011T-27

Indicadores de Calidad		Programado	Trimestre Alcanzado	%	Programado	Trimestre Alcanzado	%	Justificación
Capacidad Académica								
Denominador: Total de Profesores de Tiempo Completo					Valor final: 23			
IC 1.1.3	Número de PTC con grado máximo de estudios de Maestría	10	0	0%	10	0	0%	
IC 1.1.4	Número de PTC con grado máximo de estudios de Doctorado	12	0	0%	13	0	0%	
IC 1.1.5	Número de PTC con grado máximo de estudios de Posgrado en el área disciplinar de su desempeño	10	10	100%	10	10	100%	
IC 1.1.6	Número de PTC con grado máximo de estudios de Doctorado en el área disciplinar de su desempeño	12	12	100%	13	12	92%	
IC 1.1.7	Número de PTC con Perfil Deseable reconocido por el PRODEP (Tipo superior)	20	20	100%	20	20	100%	
IC 1.1.8	Número de PTC con adscripción al SNI o SNC	1	1	100%	1	1	100%	
IC 1.1.9	Número de PTC con participación en el programa de tutorías	22	22	100%	23	22	95%	
Denominador: Total de planta académica					Valor final: 94			
IC 1.2.1	Número de PTC, PMT y PA que recibieron capacitación y/o actualización por al menos 40 horas por año	10	0	0%	88	0	0%	
Denominador: Total de Cuerpos Académicos					Valor final: 3			
IC 1.3.1	Número de Cuerpos Académicos Consolidados	2	0	0%	3	0	0%	
IC 1.3.2	Número de Cuerpos Académicos en Consolidación	1	1	100%	0	1	100%	
Competencia Académica								
Denominador: Total de PE evaluables de TSU y Licenciatura					Valor final: 2			
IC 2.2.1	Número de PE de TSU y Licenciatura que cuentan con el nivel 1 de los CIEES.	2	2	100%	2	2	100%	
IC 2.2.2	Número de PE de TSU y Licenciatura acreditados por organismos reconocidos por el COPAES.	2	2	100%	2	2	100%	
IC 2.2.3	Número de PE de TSU y Licenciatura que cuentan con calidad reconocida.	2	2	100%	2	2	100%	
Denominador: Total de la matrícula atendida por PE evaluables de TSU y Licenciatura					Valor final: 205			
IC 2.3.1	Número de matrícula atendida en PE de TSU y Licenciatura que cuentan con calidad reconocida.	205	205	100%	205	205	100%	
Denominador: Total de alumnos de Licenciatura de la cohorte generacional del ciclo A					Valor final: 34			
IC 2.6.1	Número de egreso de Licenciatura para el ciclo A.	0	0	0%	13	0	0%	
Denominador: Total de alumnos de Licenciatura de la cohorte generacional del ciclo A					Valor final: 19			
IC 2.7.1	Número de titulación de Licenciatura para el ciclo A.	0	0	0%	14	0	0%	
Denominador: Total de alumnos de Licenciatura de la cohorte generacional del ciclo B					Valor final: 8			
IC 2.8.1	Número de egreso de Licenciatura para el ciclo B.	0	0	0%	6	0	0%	
Denominador: Total de alumnos de Licenciatura de la cohorte generacional del ciclo B					Valor final: 7			
IC 2.9.1	Número de titulación de Licenciatura para el ciclo B.	0	0	0%	7	0	0%	

Firma: 
 Mtro. Rogelio Guillermo Garza Rivera
 Rector

Firma: 
 Graciela Mirna Marroquín Narváez
 Coordinadora de la Facultad de Música

P/PROFEXCE-2020-19MSU0011T-28 - Mejorar y consolidar la capacidad académica y la competitividad académica de la Facultad de Artes Escénicas

Descripción del Objetivo Particular						
OP 1	Lograr consolidar la planta académica y fortalecer los trabajos de investigación escénica realizados en la facultad.					
Descripción de la Meta Académica	Valores Cualitativos			Valores Trimestre 3		
	Programado	Alcanzado	%	Meta Programada	Meta Alcanzada	
MA 1.1	Asegurar la actualización disciplinar de nuestra planta docente, así como la presencia de la DES en redes académicas, culturales y artísticas nacionales e internacionales fomentando la interacción e intercambio de los docentes y estudiantes de las escuelas superiores de artes escénicas.	2	0	0%	0	0
Justificación						
Debido a la contingencia sanitaria el recurso fue reprogramado para la adquisición de equipo de cómputo, mismo que ya fue solicitado a la Dirección de Tecnologías de Información de la Institución para su adquisición, por lo que nos encontramos en espera de su entrega.						
Descripción de la Meta Académica	Valores Cualitativos			Valores Trimestre 3		
	Programado	Alcanzado	%	Meta Programada	Meta Alcanzada	
MA 1.2	Hacer participe a la comunidad en general de las actividades artísticas relacionadas con el quehacer escénico para estrechar su vínculo con la sociedad y la cultura de la humanidad.	2	0	0%	0	0
Justificación						
El recurso está destinado a la compra de equipo tecnológico para el Teatro Espacio "Rogelio Villarreal Elizondo", mismo que ya fue solicitado al Departamento de Compras de la Institución, por lo que nos encontramos en espera de su entrega.						
Descripción del Objetivo Particular						
OP 2	Consolidar la competitividad académica de los PE de licenciatura.					
Descripción de la Meta Académica	Valores Cualitativos			Valores Trimestre 3		
	Programado	Alcanzado	%	Meta Programada	Meta Alcanzada	
MA 2.1	Alcanzar al 100% una oferta educativa de calidad con reconocimiento nacional internacional.	2	0	0%	0	0

Descripción de la Meta Académica		Valores Cualitativos			Valores Trimestre 3	
		Programado	Alcanzado	%	Meta Programada	Meta Alcanzada
		Justificación				
El recurso fue reprogramado para la compra de equipo que influye de manera directa en la correcta implementación de las LGAC de nuestros PE, el mismo ya ha sido solicitado al Departamento de Compras de nuestra Institución por lo que nos encontramos en espera de su entrega.						
Descripción de la Meta Académica		Valores Cualitativos			Valores Trimestre 3	
		Programado	Alcanzado	%	Meta Programada	Meta Alcanzada
MA 2.2	Consolidar y mantener la infraestructura académica pertinente para la innovación educativa y el desarrollo de la investigación escénica.	2	0	0%	0	0
		Justificación				
El equipo ya fue solicitado al Departamento de Compras de la institución, nos encontramos en espera de la entrega del mismo.						
Descripción del Objetivo Particular						
OP 3	Consolidar la atención y la formación integral de los estudiantes.					
Descripción de la Meta Académica		Valores Cualitativos			Valores Trimestre 3	
		Programado	Alcanzado	%	Meta Programada	Meta Alcanzada
MA 3.1	Promover la actualización disciplinar de los alumnos de la DES de ambos PE a través del Programa de Movilidad en Casa.	2	0	0%	0	0
		Justificación				
Los cursos/talleres de actualización disciplinar están programados para mediados y finales del mes de octubre, así como para principios del mes de noviembre.						

Firmas



Mtro. Rogelio Guillermo Garza Rivera
Rector



M.A. Deyanira Triana Verástegui
Directora



FACULTAD DE ARTES ESCÉNICAS
DIRECCIÓN

Universidad	Universidad Autónoma de Nuevo León
Proyecto	Mejorar y consolidar la capacidad académica y la competitividad académica de la Facultad de Artes Escénicas
Cve. del Proyecto	P/PROFEXCE-2020-19MSU0011T-28

Indicadores de Calidad		Trimestre			Anual			Justificación
		Programado	Alcanzado	%	Programado	Alcanzado	%	
Capacidad Académica								
Denominador: Total de Profesores de Tiempo Completo								Valor final: 13
IC 1.1.1	Número de PTC con grado máximo de estudios de Licenciatura	1	1	100%	1	1	100%	
IC 1.1.3	Número de PTC con grado máximo de estudios de Maestría	10	10	100%	8	10	+100%	
IC 1.1.4	Número de PTC con grado máximo de estudios de Doctorado	2	2	100%	4	2	50%	
IC 1.1.5	Número de PTC con grado máximo de estudios de Posgrado en el área disciplinar de su desempeño	12	12	100%	12	12	100%	
IC 1.1.6	Número de PTC con grado máximo de estudios de Doctorado en el área disciplinar de su desempeño	2	2	100%	4	2	50%	
IC 1.1.7	Número de PTC con Perfil Deseable reconocido por el PRODEP (Tipo superior)	7	7	100%	7	7	100%	
IC 1.1.9	Número de PTC con participación en el programa de tutorías	13	13	100%	13	13	100%	
Denominador: Total de planta académica								Valor final: 34
IC 1.2.1	Número de PTC, PMT y PA que recibieron capacitación y/o actualización por al menos 40 horas por año	34	34	100%	34	34	100%	
Denominador: Total de Cuerpos Académicos								Valor final: 1
IC 1.3.3	Número de Cuerpos Académicos en Formación	1	1	100%	1	1	100%	
Especificar nombres de los CA en Formación:		Discursos Escénicos Contemporáneos						
Competitividad Académica								
Denominador: Total de PE evaluables de TSU y Licenciatura								Valor final: 2
IC 2.2.2	Número de PE de TSU y Licenciatura acreditados por organismos reconocidos por el COPAES.	2	0	0%	2	0	0%	Tendremos la visita de los acreditadores para ambos PE el próximo mes de noviembre.
Especificar el nombre de los PE:								
IC 2.2.3	Número de PE de TSU y Licenciatura que cuentan con calidad reconocida.	2	2	100%	2	2	100%	
Especificar:		Lic. en Arte Teatral y Lic. en Danza Contemporánea.						
Denominador: Total de la matrícula atendida por PE evaluables de TSU y Licenciatura								Valor final: 370
IC 2.3.1	Número de matrícula atendida en PE de TSU y Licenciatura que cuentan con calidad reconocida.	298	377	+100%	370	377	+100%	El número de alumnos reportados es el total de la matrícula conciliada en el Departamento de
Denominador: Total de alumnos de Licenciatura de la cohorte generacional del ciclo A								Valor final: 46
IC 2.6.1	Número de egreso de Licenciatura para el ciclo A.	46	54	+100%	46	54	+100%	El número de estudiantes reportados es el total
Denominador: Total de alumnos de Licenciatura de la cohorte generacional del ciclo A								Valor final: 20
IC 2.7.1	Número de titulación de Licenciatura para el ciclo A.	2	5	+100%	20	5	25%	El número refleja la cantidad de egresados en el

Firma:


 Mtro. Rogelio Guillermo Garza Rivera
 Rector

Firma:


 M.A. Deyanira Triana Verástegui
 Directora

FACULTAD DE ARTES ESCÉNICAS
DIRECCIÓN

P/PROFEXCE-2020-19MSU0011T-29 - PROGRAMA DE FORTALECIMIENTO A LA EXCELENCIA EDUCATIVA. PROFEXCE 2020-2021, IINSO, UANL.

Descripción del Objetivo Particular						
OP 1	Contar con una amplia y actualizada oferta educativa de excelente calidad para la formación de profesionistas e investigadores competentes a nivel local, nacional e internacional en las Ciencias Sociales.					
	Descripción de la Meta Académica	Valores Cualitativos			Valores Trimestre 3	
		Programado	Alcanzado	%	Meta Programada	Meta Alcanzada
MA 1.1	Mejorar el sistema integral de seguimiento de egresados, de conocimiento y satisfacción de estudiantes, y de posibles y actuales empleadores, con la intención de tener un análisis semestral de la pertinencia de los PE de la DES.	1	0	0%	0	0
	Justificación					

Descripción del Objetivo Particular						
OP 2	Contar con PE de excelente calidad que cuente con una planta académica altamente cualificada y reconocida por organismos locales, nacionales e internacionales.					
	Descripción de la Meta Académica	Valores Cualitativos			Valores Trimestre 3	
		Programado	Alcanzado	%	Meta Programada	Meta Alcanzada
MA 2.1	Promover la movilidad académica de PTC y estudiantes para difundir las investigaciones realizadas en universidades y organismos internacionales.	4	0	0%	0	0
	Justificación					

Descripción del Objetivo Particular						
OP 3	Ser una instancia que impulse el desarrollo científico y académico de alto impacto social por sus contribuciones al desarrollo sustentable local, nacional e internacional.					


	Descripción de la Meta Académica	Valores Cualitativos			Valores Trimestre 3	
		Programado	Alcanzado	%	Meta Programada	Meta Alcanzada
MA 3.1	Fomentar que las investigaciones de la DES tengan un mayor impacto a nivel local, nacional e internacional a través de publicaciones en revistas indexadas y libros arbitrados y en coedición con editoriales de prestigio.	2	0	0%	0	0
Justificación						

	Descripción de la Meta Académica	Valores Cualitativos			Valores Trimestre 3	
		Programado	Alcanzado	%	Meta Programada	Meta Alcanzada
MA 3.2	Impulsar la permanencia y desarrollo del Observatorio de la Sustentabilidad de Nuevo León, con el cual se generaría un mayor vínculo entre los PTC y los estudiantes con la sociedad en general.	2	0	0%	0	0
Justificación						

Firmas



Mtro. Rogelio Guillermo Garza Rivera
Rector



María Luisa Martínez Sánchez
Directora

Universidad	Universidad Autónoma de Nuevo León
Proyecto	PROGRAMA DE FORTALECIMIENTO A LA EXCELENCIA EDUCATIVA. PROFEXCE 2020-2021, IINSO, UANL.
Cve. del Proyecto	P/PROFEXCE-2020-19MSU0011T-29

Indicadores de Calidad	Trimestre			Anual			Justificación
	Programado	Alcanzado	%	Programado	Alcanzado	%	
Capacidad Académica							
Denominador: Total de Profesores de Tiempo Completo							Valor final: 20
IC 1.1.4	Número de PTC con grado máximo de estudios de Doctorado	20	20	100%	20	20	100%
IC 1.1.5	Número de PTC con grado máximo de estudios de Posgrado en el área disciplinar de su desempeño	20	20	100%	20	20	100%
IC 1.1.6	Número de PTC con grado máximo de estudios de Doctorado en el área disciplinar de su desempeño	20	20	100%	20	20	100%
IC 1.1.7	Número de PTC con Perfil Deseable reconocido por el PRODEP (Tipo superior)	18	18	100%	18	18	100%
IC 1.1.8	Número de PTC con adscripción al SNI o SNC	17	17	100%	17	17	100%
IC 1.1.9	Número de PTC con participación en el programa de tutorías	20	20	100%	20	20	100%
Denominador: Total de planta académica							Valor final: 20
IC 1.2.1	Número de PTC, PMT y PA que recibieron capacitación y/o actualización por al menos 40 horas por año	20	20	100%	20	20	100%
Denominador: Total de Cuerpos Académicos							Valor final: 4
IC 1.3.1	Número de Cuerpos Académicos Consolidados	1	1	100%	1	1	100%
Especificar nombres de los CA Consolidados:		CA "Trata de personas, migración y desarrollo"					
IC 1.3.2	Número de Cuerpos Académicos en Consolidación	1	1	100%	1	1	100%
Especificar nombres de los CA en Consolidación:		CA "Perspectivas sociales, sustentabilidad y políticas públicas"					
IC 1.3.3	Número de Cuerpos Académicos en Formación	2	2	100%	2	2	100%
Especificar nombres de los CA en Formación:		CA "Dinámica demográfica y sustentabilidad social" y CA "Democracia y sustentabilidad".					
Competitividad Académica							
Denominador: Total de PE evaluables de Posgrado							Valor final: 2
IC 2.4.1	Número de PE de posgrado que cuentan con calidad reconocida	2	2	100%	2	2	100%
IC 2.4.2	Número de PE de posgrado reconocidos por el PNPC	2	2	100%	2	2	100%
Especificar el nombre de los PE:		Maestría en Ciencias Sociales con orientación al Desarrollo Sustentable. Doctorado en Ciencias Sociales con orientación al Desarrollo Sustentable.					
IC 2.4.4	Número de PE de posgrado que están en el PNP	2	2	100%	2	2	100%
Especificar el nombre de los PE:		Maestría en Ciencias Sociales con orientación al Desarrollo Sustentable. Doctorado en Ciencias Sociales con orientación al Desarrollo Sustentable.					
Denominador: Total de la matrícula atendida por PE evaluables de Posgrado							Valor final: 33
IC 2.5.1	Número de matrícula atendida en PE de posgrado que cuentan con calidad reconocida	33	33	100%	33	33	100%
Denominador: Total de alumnos de Posgrado de la cohorte generacional correspondiente							Valor final: 33
IC 2.10.1	Número de egreso de Posgrado	0	0	0%	30	0	0%

Firma:



Mtro. Rogelio Guillermo Garza Rivera
Rector

Firma:



María Luisa Martínez Sánchez
Directora