

# UANL

UNIVERSIDAD AUTÓNOMA DE NUEVO LEÓN  Contraloría General

Oficio No. CG303/2017

**LIC. SALVADOR MALO ALVAREZ**  
DIRECTOR GENERAL DE  
EDUCACIÓN SUPERIOR UNIVERSITARIA DE LA  
SECRETARÍA DE EDUCACIÓN PÚBLICA  
MÉXICO, D.F.

En los términos del Art. 43, del Decreto de Presupuestos de Egresos de la Federación, anexo la información referente al Segundo Trimestre del Convenio de apoyo financiero correspondiente al ejercicio 2017.

Sin otro particular de momento y en espera de que reciban ésta información, quedo de Usted.

Atentamente,  
Cd. Universitaria, a 17 de Julio de 2017.

  
**C.P. HÉCTOR LUIS ÁGUILAR GONZÁLEZ**  
CONTRALOR GENERAL



CONTRALORIA  
GENERAL

c.c.p. Dr. Salvador Jara Guerrero- Sub-Secretario de Educación Superior.  
c.c.p. archivo



·Visión·  
**2020**  
**UANL**

*“Educación de clase mundial,  
un compromiso social”*

Torre de Rectoría 1° Piso, Ciudad Universitaria  
C.P. 66455. San Nicolás de los Garza, Nuevo León, México  
Tel.: (81) 8329 4047 / Fax: 8329 4137

# HOJA DE TRABAJO DE LA INSTITUCIÓN

REGISTRO SEMIAUTOMATICO DE LOS REGISTROS DE LA IES POR CONCEPTO A MILLONES DE PESOS POR MES Y PROGRAMA DEL 2017.

MES	DSU RECURSOS ENTREGADOS A LA UNIVERSIDAD DEL 1 DE ENERO AL 31 DE DICIEMBRE DEL 2017												MES
	SUBSIDIO ORDINARIO	F. P' ELEVAR CALIDAD EN LAS UPES	F. SANAMIENTO FINANCIERO	F. A.P.E UPES	F. AMPL. OFERTA EDUC	PADES	PROG. CARRERA DOCENTE UPES	PRODEP	PROG DE FORT DE LA CALIDAD EDUCATIVA 2016	SUBSIDIO EXTRAORDINARIO	PROG DE FORT DE LA CALIDAD EDUCATIVA 2017	CARRERA DOCENTE 2017 EXTRAORDINARIO	
	ENERO	0.00	0.00	0.00	0.00	0.00	0.00	0.00	0.00	0.00	0.00	0.00	
FEBRERO	1,406,026,699.00	0.00	0.00	0.00	0.00	0.00	23,800,301.00	0.00	0.00	36,276,217.00			FEBRERO
MARZO	464,211,673.50	0.00	0.00	0.00	0.00	0.00	11,900,150.50	25,087,068.00	5,352,755.00	29,999,894.89			MARZO
ABRIL	277,541,849.50	0.00	0.00	0.00	0.00	0.00	11,900,150.50	0.00	0.00	0.00			ABRIL
MAYO	270,340,428.50	0.00	0.00	0.00	0.00	0.00	11,900,150.50	0.00	0.00	48,514,203.00	9,926,076.03		MAYO
JUNIO	553,204,849.50	0.00	0.00	0.00	0.00	0.00	11,900,150.50	0.00	0.00	0.00	17,624,679.00		JUNIO
JULIO	0.00	0.00	0.00	0.00	0.00	0.00	0.00	0.00	0.00	0.00	0.00		JULIO
AGOSTO	0.00	0.00	0.00	0.00	0.00	0.00	0.00	0.00	0.00	0.00	0.00		AGOSTO
SEPTIEMBRE	0.00	0.00	0.00	0.00	0.00	0.00	0.00	0.00	0.00	0.00	0.00		SEPTIEMBRE
OCTUBRE	0.00	0.00	0.00	0.00	0.00	0.00	0.00	0.00	0.00	0.00	0.00		OCTUBRE
NOVIEMBRE	0.00	0.00	0.00	0.00	0.00	0.00	0.00	0.00	0.00	0.00	0.00		NOVIEMBRE
DICIEMBRE	0.00	0.00	0.00	0.00	0.00	0.00	0.00	0.00	0.00	0.00	0.00		DICIEMBRE
	2,971,325,500.00	0.00	0.00	0.00	0.00	0.00	71,400,903.00	25,087,068.00	5,352,755.00	66,276,111.89	48,514,203.00	27,550,755.03	
	v		v		v		v		v		v		
GRAN TOTAL A MILLONES DE OPESOS												3,215,507,295.92	

LA IES INICIA EL REGISTRO MENSUAL DE LAS APORTACIONES FEDERALES CANALIZADAS POR DGSU A MILLONES DE PESOS, AUTORIZADAS POR GOBIERNO FEDERAL EJERCICIO 2017.

RECURSOS OTORGADOS DSU EN ESTOS PROGRAMAS	PRIMER TRIMESTRE 2017			SEGUNDO TRIMESTRE 2017			TERCER TRIMESTRE 2017			CUARTO TRIMESTRE 2017			
	ENERO	FEBRERO	MARZO	ABRIL	MAYO	JUNIO	JULIO	AGOSTO	SEPTIEMBRE	OCTUBRE	NOVIEMBRE	DICIEMBRE	
SUBSIDIO ORDINARIO	0.00	1,406,026,699.00	1,870,238,372.50	2,147,780,222.00	2,418,120,650.50	2,971,325,500.00	0.00	0.00	0.00	0.00	0.00	0.00	2,971,325,500.00
FONDO P' ELEVAR LA CALIDAD UPES	0.00	0.00	0.00	0.00	0.00	0.00	0.00	0.00	0.00	0.00	0.00	0.00	0.00
F. PARA SANAMIENTO FINANCIERO	0.00	0.00	0.00	0.00	0.00	0.00	0.00	0.00	0.00	0.00	0.00	0.00	0.00
FONDO ANT. PROBLEMAS E STU. DE	0.00	0.00	0.00	0.00	0.00	0.00	0.00	0.00	0.00	0.00	0.00	0.00	0.00
FONDO PARA AMPLIAR D OFERTA EDUC	0.00	0.00	0.00	0.00	0.00	0.00	0.00	0.00	0.00	0.00	0.00	0.00	0.00
PROG DE FORT A LA CALIDAD EDUC 2017	0.00	0.00	0.00	0.00	48,514,203.00	0.00	0.00	0.00	0.00	0.00	0.00	0.00	48,514,203.00
PROG. DE CARRERA DOCENTE UPES	0.00	23,800,301.00	11,900,150.50	11,900,150.50	11,900,150.50	11,900,150.50	0.00	0.00	0.00	0.00	0.00	0.00	71,400,903.00
PRODEP	0.00	0.00	25,087,068.00	25,087,068.00	0.00	0.00	0.00	0.00	0.00	0.00	0.00	0.00	25,087,068.00
PROG DE FORT A LA CALIDAD EDUC	0.00	0.00	5,352,755.00	5,352,755.00	0.00	0.00	0.00	0.00	0.00	0.00	0.00	0.00	5,352,755.00
SUBSIDIO EXTRAORDINARIO	0.00	36,276,217.00	29,999,894.89	0.00	0.00	0.00	0.00	0.00	0.00	0.00	0.00	0.00	66,276,111.89
CARRERA DOCENTE EXTRAORDINARIO	0.00	0.00	0.00	0.00	9,926,076.03	17,624,679.00	0.00	0.00	0.00	0.00	0.00	0.00	27,550,755.03
PROG DE FORT DE LA CALIDAD EDUC 2017	0.00	1,486,103,217.00	1,942,578,240.89	2,159,680,372.50	2,478,535,004.00	2,983,225,650.50	0.00	0.00	0.00	0.00	0.00	0.00	3,116,555,637.89
				2,002,654,758.89			3,152,256,089.39						3,215,507,295.92

DESTINO DE LOS RECURSOS FEDERALES QUE RECIBEN UNIVERSIDADES E INSTITUCIONES DE EDUCACIÓN MEDIA SUPERIOR Y SUPERIOR  
 En términos del artículo 43, fracción I del Decreto de Presupuesto de Egresos de la Federación para el Ejercicio Fiscal 2017  
 Programas y cumplimiento de metas  
 La información presentada es acumulada al periodo que se reporta  
 Enero- Diciembre 2015

Fracción I

Universidad / Institución	Programas PEF/2013	M E S E S A C U M U L A D O	PRIMER TRIMESTRE DEL 2016			SEGUNDO TRIMESTRE DEL 2016			TERCER TRIMESTRE 2016			CUARTO TRIMESTRE DEL 2016			Metas alcanzadas en este Periodo	
			LOS PROGRAMAS A LOS QUE SE DESTINEN LOS RECURSOS FEDERALES (Millones de pesos)			LOS PROGRAMAS A LOS QUE SE DESTINEN LOS RECURSOS FEDERALES (Millones de pesos)			LOS PROGRAMAS A LOS QUE SE DESTINEN LOS RECURSOS FEDERALES (Millones de pesos)			LOS PROGRAMAS A LOS QUE SE DESTINEN LOS RECURSOS FEDERALES (Millones de pesos)				
			Enero	Febrero	Marzo	Abril	Mayo	Junio	Julio	Agosto	Septiembre	Octubre	Noviembre	Diciembre		
U A DE NUEVO LEON																
V V V	SUBSIDIO ORDINARIO	A	0.00	1,406,026,699.00	1,870,238,372.50	100%	2,147,780,222.00	2,418,120,650.50	2,971,325,500.00	0.00	0.00	0.00	0.00	0.00	0.00	2,971,325,500.00
		R/M	0.00	1,406,026,699.00	464,211,673.50		277,541,849.50	270,340,428.50	553,204,849.50	0.00	0.00	0.00	0.00	0.00	0.00	
V V V	FONDO ELEVAR A LA CALIDAD UPES	A	0.00	0.00	0.00		0.00	0.00	0.00	0.00	0.00	0.00	0.00	0.00	0.00	0.00
		R/M	0.00	0.00	0.00		0.00	0.00	0.00	0.00	0.00	0.00	0.00	0.00	0.00	0.00
V V V	FONDO SANEAMIENTO FINANCIERO	A	0.00	0.00	0.00		0.00	0.00	0.00	0.00	0.00	0.00	0.00	0.00	0.00	0.00
		R/M	0.00	0.00	0.00		0.00	0.00	0.00	0.00	0.00	0.00	0.00	0.00	0.00	0.00
V V V	FONDO ANTI. PROBLEMAS E STU. DE UPES	A	0.00	0.00	0.00		0.00	0.00	0.00	0.00	0.00	0.00	0.00	0.00	0.00	0.00
		R/M	0.00	0.00	0.00		0.00	0.00	0.00	0.00	0.00	0.00	0.00	0.00	0.00	0.00
V V V	FONDO PARA AMPLIAR D OFERTA EDU E S	A	0.00	0.00	0.00		0.00	0.00	0.00	0.00	0.00	0.00	0.00	0.00	0.00	0.00
		R/M	0.00	0.00	0.00		0.00	0.00	0.00	0.00	0.00	0.00	0.00	0.00	0.00	0.00
V V V	PROGRAMA DE APOYO (PADES)	A	0.00	0.00	0.00		0.00	0.00	0.00	0.00	0.00	0.00	0.00	0.00	0.00	0.00
		R/M	0.00	0.00	0.00		0.00	0.00	0.00	0.00	0.00	0.00	0.00	0.00	0.00	0.00
V V V	PROG. DE CARRERA DOCENTE UPES	A	0.00	23,800,301.00	35,700,451.50		47,600,602.00	59,500,752.50	71,400,903.00	0.00	0.00	0.00	0.00	0.00	0.00	71,400,903.00
		R/M	0.00	23,800,301.00	11,900,150.50		11,900,150.50	11,900,150.50	11,900,150.50	0.00	0.00	0.00	0.00	0.00	0.00	
V V V	PRODEP	A	0.00	0.00	25,087,068.00		0.00	0.00	0.00	0.00	0.00	0.00	0.00	0.00	0.00	25,087,068.00
		R/M	0.00	0.00	25,087,068.00		0.00	0.00	0.00	0.00	0.00	0.00	0.00	0.00	0.00	
V V V	PROG DE FORT DE LA CALIDAD EDUC 2016	A	0.00	0.00	5,352,755.00		0.00	0.00	0.00	0.00	0.00	0.00	0.00	0.00	0.00	5,352,755.00
		R/M	0.00	0.00	5,352,755.00		0.00	0.00	0.00	0.00	0.00	0.00	0.00	0.00	0.00	
V V V	SUBSIDIO FEDERAL EXTRAORDINARIO	A	0.00	36,276,217.00	66,276,111.89		0.00	0.00	0.00	0.00	0.00	0.00	0.00	0.00	0.00	66,276,111.89
		R/M	0.00	36,276,217.00	29,999,894.89		0.00	0.00	0.00	0.00	0.00	0.00	0.00	0.00	0.00	
V V V	PROG DE FORT DE LA CALIDAD EDUC 2017	R/M	0.00	0.00	0.00		0.00	48,514,203.00	0.00	0.00	0.00	0.00	0.00	0.00	0.00	48,514,203.00
								48,514,203.00								
V V V	CARRERA DOCENTE EXTRAORDINARIO 2017		0.00	0.00	0.00		0.00	9,926,076.03	17,624,679.00	0.00	0.00	0.00	0.00	0.00	0.00	27,550,755.03
								9,926,076.03	17,624,679.00							
SUMAS ACUMULADAS			0.00	1,466,103,217.00	2,002,654,758.89		2,195,380,824.00	2,526,135,606.00	3,060,351,082.00	0.00	0.00	0.00	0.00	0.00	0.00	
SUMA DEL MES			0.00	1,466,103,217.00	536,551,541.89		289,442,000.00	340,680,858.03	582,729,679.00	0.00	0.00	0.00	0.00	0.00	0.00	
					2,002,654,758.89			3,215,507,295.92			3,215,507,295.92			3,215,507,295.92		3,215,507,295.92

TESORERO GENERAL / DIRECTOR ADMN

DIRECTOR DE PLANEACIÓN

RECTOR

RECURSOS FEDERALES QUE SE RECIBIRÓN INCLUYENDO SUBSIDIOS EXTRAORDINARIOS, EN EL ARTICULO 43/2017 PEF DEL PRESENTE EJERCICIO, PRESENTARSE EN LAS FRACIONES(I, II, III, IV y V). ASIMISMO EL ÓRGANO DE CONTROL INTERNO DE LA INSTITUCIÓN SERA RESPONSABILIDAD DE INFORMAR AL C. RECTOR (A) QUE SEA CORRECTA LA INFORMACIÓN RELATIVA AL DESARROLLO DE ESTE PROGRAMA DE LOS FONDOS DE LOS RECURSOS ASIGNADOS PEF 2017.

A "Acumulado"  
 R/M = Recursos Federales Mesuales ( Subsidios Ordinario y Extraordinarios 2015)





DESTINO DE LOS RECURSOS FEDERALES QUE RECIBEN INIVERSIDADES E INSTITUCIONES DE EDUCACIÓN MEDIA SUPERIOR Y SUPERIOR  
 En términos del artículo 43, fracción III, del Decreto de Presupuesto de Egresos de la Federación para el Ejercicio Fiscal 2017  
 Desglose del gasto corriente de operación  
 DEL 2o. TRIMESTRE DE 2017

ABRIL A JUNIO DE 2017

Fracción III (SEGUNDO TRIMESTRE 2017)

Universidad / Institución	Programa	Gasto Corriente de Operación									Total		
		Materiales y Suministros			Servicios Generales			Otros			ABRIL	ABRIL-MAYO	ABRIL-JUNIO
		ABRIL	MAYO	JUNIO	ABRIL	MAYO	JUNIO	ABRIL	MAYO	JUNIO			
U A NUEVO LEON	SUBSIDIO ORDINARIO	\$ 5,571,660.09	\$ 8,422,567.06	\$ 5,589,535.07	\$ 78,878,085.23	\$ 100,236,473.66	\$ 119,534,882.46	\$ 2,645,309.36	\$ 232,162.22	\$ 2,617,706.00	\$ 87,095,054.68	\$ 108,891,202.94	\$ 323,728,381.15
✓ ✓ ✓	FONDO ELEVAR A LA CALIDAD UPES	0.00	0.00	0.00	0.00	0.00	0.00	0.00	0.00	0.00	0.00	0.00	0.00
✓ ✓ ✓	FONDO SANEAMIENTO FINANCIERO	0.00	0.00	0.00	0.00	0.00	0.00	0.00	0.00	0.00	0.00	0.00	0.00
✓ ✓ ✓	FONDO ANT. PROBLEMAS E STU. DE UPES	0.00	0.00	0.00	0.00	0.00	0.00	0.00	0.00	0.00	0.00	0.00	0.00
✓ ✓ ✓	FONDO PARA AMPLIAR D OFERTA EDU E S	0.00	0.00	0.00	0.00	0.00	0.00	0.00	0.00	0.00	0.00	0.00	0.00
✓ ✓ ✓	PROGRAMA DE APOYO (PADES)	0.00	0.00	0.00	0.00	0.00	0.00	0.00	0.00	0.00	0.00	0.00	0.00
✓ ✓ ✓	PROG. DE CARRERA DOCENTE UPES	0.00	0.00	0.00	0.00	0.00	0.00	\$ 11,102.08	\$ 38,343,097.28	\$ 23,281,972.42	\$ 11,102.08	\$ 38,354,199.36	\$ 61,636,171.78
✓ ✓ ✓	PRODEP	\$ 909,740.78	\$ 668,195.56	\$ 881,176.97	\$ 526,685.32	\$ 410,680.30	\$ 289,234.34	\$ 3,002,515.38	\$ 2,224,059.02	\$ 2,693,257.32	\$ 4,438,941.48	\$ 7,741,876.36	\$ 11,605,544.99
✓ ✓ ✓	PROG DE FORT DE LA CALIDAD EDUC 2016	\$ 64,892.40	\$ 301,379.11	\$ 415,790.49	\$ 951,372.73	\$ 5,043,899.09	\$ 8,288,454.93	\$ 1,290,633.25	\$ 9,951,308.47	\$ 9,067,845.10	\$ 2,306,898.38	\$ 17,603,485.05	\$ 35,375,575.57
✓ ✓ ✓	PROFOCIE	0.00	0.00	0.00	0.00	0.00	0.00	\$ -	\$ -	\$ -	\$ -	\$ -	\$ -
✓ ✓ ✓	SUBSIDIO FEDERAL EXTRAORDINARIO	0.00	0.00	0.00	0.00	0.00	0.00	0.00	0.00	0.00	0.00	0.00	0.00
✓ ✓ ✓	PROG DE FORT DE LA CALIDAD EDUC 2017	0.00	0.00	0.00	0.00	0.00	0.00	0.00	0.00	0.00	0.00	0.00	0.00
✓ ✓ ✓	CARRERA DOCENTE EXTRAORDINARIO	0.00	0.00	0.00	0.00	0.00	0.00	0.00	0.00	0.00	0.00	0.00	0.00
		6,481,400.87	9,090,762.62	6,470,712.04	79,404,770.55	100,647,153.96	119,824,116.80	5,658,926.82	40,799,318.52	28,592,935.74	91,545,098.24	154,987,278.66	432,345,673.49

Nota de trabajo: Ejercicio conforme a cgeques emitidos

Ejemplo											
6.049%			323,728,381.15			92.253%			1.697%		
19,583,762.22			298,649,441.35			5,495,177.58			323,728,381.15		
Materiales y sUministros			Servicios Generales			Otros					
ABRIL	MAYO	JUNIO	ABRIL	MAYO	JUNIO	ABRIL	MAYO	JUNIO			

← PORCETAJE A MI CONSIDERACIÓN, QUE EL TESORERO IES SU VoBo O SU AJUSTE CORRESPONDIENTE A ESTA FRACCIÓN

5,571,660.09	8,422,567.06	5,589,535.07	78,878,085.23	100,236,473.66	119,534,882.46	2,645,309.36	232,162.22	2,617,706.00
--------------	--------------	--------------	---------------	----------------	----------------	--------------	------------	--------------

**E J E M P L O**

ANEXO "ÚNICO" QUE FORMA PARTE INTEGRANTE DEL CONVENIO DE APOYO FINANCIERO 2017

**APARTADO "A"**

	MONTO TOTAL ANUAL DEL SUBSIDIO ORDINARIO, MDP	%	FRACCIÓN
SUELDOS DE PLANTILLA	860,565,417.24	66.56%	II
GASTOS	432,345,673.49	33.44%	III
<b>TOTAL</b>	<u>1,292,911,090.73</u>	100.00%	I

\_\_\_\_\_

Marzo 3 de 2017

M.A. Carmen del Rosario de la Fuente García.  
Secretaria General de la U.A.N.L.

Con relación a su solicitud para certificar la información elaborada por el Departamento Escolar y de Archivo, relativa a la población escolar de la Universidad Autónoma de Nuevo León en el Semestre Enero-Junio 2017, me permito manifestar lo siguiente:

El reporte elaborado por el Departamento Escolar y de Archivo al mes de Febrero de 2017, contiene información de la cantidad de estudiantes registrados en la Universidad. El resumen de esta información es el siguiente:

**POBLACION DE ESTUDIANTES  
POR NIVEL DE ESCOLARIDAD**


NIVEL	SEMESTRE ENERO-JUNIO 2017		
	PRIMER INGRESO	REINGRESO	TOTAL
PREPARATORIA	775	56,915	57,690
PREPARATORIA TÉCNICA	141	15,141	15,282
TÉCNICO SUPERIOR UNIVERSITARIO	6	90	96
LICENCIATURA	9,009	91,891	100,900
ESCUELAS INCORPORADAS	28	3,446	3,474
POSGRADO	760	3,537	4,297
UNIVERSIDAD PARA LOS MAYORES	0	56	56
<b>TOTAL</b>	<b>10,719</b>	<b>171,076</b>	<b>181,795</b>

De acuerdo con las pruebas efectuadas, consideramos que dichos valores son correctos a las fechas que se mencionan. Los valores mencionados incluyen el concepto de escuelas incorporadas.

Como resultado de la información anterior se determinó un total de 181,795 estudiantes, integrado por 10,719 de primer ingreso y 171,076 de reingreso para el periodo Enero - Junio 2017.

Esperando que esta información sirva para los fines que les fue requerida, estamos a sus órdenes para cualquier aclaración a este respecto.


Atentamente.

  
C.P.C. Manuel Cantu Chapa.

c.c.p. Mtro. Rogelio G. Garza Rivera. Rector de la U.A.N.L.  
c.c.p. H. Consejo Universitario.  
c.c.p. I.Q. Lázaro Vargas Guerra. Director del Departamento Escolar y de Archivo.  
c.c.p. M.C.P. Martha Nora Álvarez Garza. Tesorera General de la U.A.N.L.  
c.c.p. C.P. Ignacio Flores Dávila. Contralor General de la U.A.N.L.







# UANL

UNIVERSIDAD AUTÓNOMA DE NUEVO LEÓN □ Contraloría General

Oficio No. CG560/2017

**LIC. SALVADOR MALO ALVAREZ**  
DIRECTOR GENERAL DE  
EDUCACIÓN SUPERIOR UNIVERSITARIA DE LA  
SECRETARÍA DE EDUCACIÓN PÚBLICA  
MÉXICO, D.F.

En alcance al Oficio No. CG303/2017, de fecha 17 de Julio del presente y en los términos del Art. 43, del Decreto de Presupuestos de Egresos de la Federación, anexo la información complementaria referente al Segundo Trimestre del Convenio de apoyo financiero correspondiente al ejercicio 2017.

Sin otro particular de momento y en espera de que reciban ésta información, quedo de Usted.

Atentamente,  
Cd. Universitaria a 31 de Octubre de 2017.

**C.P. HÉCTOR LUIS AGUILAR GONZÁLEZ**  
CONTRALOR GENERAL



c.c.p. Dr. Salvador Jara Guerrero  
Sub-Secretario de Educación Superior.  
c.c.p. archivo



*“Educación de clase mundial,  
un compromiso social”*

Torre de Rectoría, 1° Piso, Ciudad Universitaria  
C.P. 66455. San Nicolás de los Garza, Nuevo León, México  
Tel: (81) 8329 4047 / Fax: (81) 8329 4137

Informe de Avance de Gestión Financiera Segundo Trimestre 2017  
Universidad Autónoma de Nuevo León  
Estado de Situación Financiera  
Al 30 de junio de 2017 y al 31 de diciembre de 2016  
(Pesos)

Concepto	Al 30 de junio 2017	Al 31 de diciembre 2016	Concepto	Al 30 de junio 2017	Al 31 de diciembre 2016
<b>ACTIVO</b>			<b>PASIVO</b>		
<b>Activo Circulante</b>			<b>Pasivo Circulante</b>		
Efectivo y Equivalentes (Nota 1)	809,462,000	416,641,722	Cuentas por Pagar a Corto Plazo (Nota 5)	369,639,793	375,130,521
Derechos a Recibir Efectivo o Equivalentes (Nota 2)	1,702,921,338	1,155,813,407	Documentos por Pagar a Corto Plazo	0	0
Derechos a Recibir Bienes o Servicios	0	0	Porción a Corto Plazo de la Deuda Pública a Largo Plazo (Nota 6a)	158,087,232	277,934,342
Inventarios	0	0	Títulos y Valores a Corto Plazo	0	0
Almacenes (Nota 3)	10,473,767	10,199,713	Pasivos Diferidos a Corto Plazo	0	0
Estimación por Pérdida o Deterioro de Activos Circulantes	0	0	Fondos y Bienes de Terceros en Garantía y/o Administración a Corto Plazo	0	0
Otros Activos Circulantes	0	0	Provisiones a Corto Plazo	19,955,507	19,990,844
<b>Total de Activos Circulantes</b>	<b>2,522,857,105</b>	<b>1,582,654,841</b>	Otros Pasivos a Corto Plazo	0	0
<b>Activo No Circulante</b>			<b>Total de Pasivos Circulantes</b>	<b>547,682,532</b>	<b>673,055,708</b>
Inversiones Financieras a Largo Plazo	101,018	101,018	<b>Pasivo No Circulante</b>		
Derechos a Recibir Efectivo o Equivalentes a Largo Plazo	0	0	Cuentas por Pagar a Largo Plazo	0	0
Bienes Inmuebles, Infraestructura y Construcciones en Proceso (Nota 4)	9,618,078,504	9,487,071,709	Documentos por Pagar a Largo Plazo	0	0
Bienes Muebles (Nota 4)	4,291,873,805	4,216,870,255	Deuda Pública a Largo Plazo (Nota 6b)	2,249,803,312	2,253,316,618
Activos Intangibles (Nota 4)	230,727,999	229,431,514	Pasivos Diferidos a Largo Plazo	0	0
Depreciación, Deterioro y Amortización Acumulada de Bienes (Nota 4)	(6,572,377,915)	(6,414,699,370)	Fondos y Bienes de Terceros en Garantía y/o en Administración a Largo Plazo	0	0
Activos Diferidos	0	0	Provisiones a Largo Plazo	0	0
Estimación por Pérdida o Deterioro de Activos no Circulantes	0	0	<b>Total de Pasivos No Circulantes</b>	<b>2,249,803,312</b>	<b>2,253,316,618</b>
Otros Activos no Circulantes	0	0	<b>Total del Pasivo</b>	<b>2,797,485,844</b>	<b>2,926,372,325</b>
<b>Total de Activos No Circulantes</b>	<b>7,568,403,411</b>	<b>7,518,775,126</b>	<b>HACIENDA PÚBLICA/ PATRIMONIO</b>		
<b>Total del Activo</b>	<b>10,091,260,516</b>	<b>9,101,429,967</b>	<b>Hacienda Pública/Patrimonio Contribuido</b>	<b>0</b>	<b>0</b>
			Aportaciones	0	0
			Donaciones de Capital	0	0
			Actualización de la Hacienda Pública / Patrimonio	0	0
			<b>Hacienda Pública/Patrimonio Generado (Nota 11)</b>	<b>7,293,774,671</b>	<b>6,175,057,642</b>
			Resultados del Ejercicio (Ahorro / Desahorro)	1,118,717,030	390,067,359
			Resultados de Ejercicios Anteriores	8,035,922,112	7,645,854,753
			Revalúos	3,660,083,882	3,660,083,882
			Reservas	0	0
			Rectificaciones de Resultados de Ejercicios Anteriores	(5,520,948,352)	(5,520,948,352)
			<b>Exceso o Insuficiencia en la Actualización de la Hacienda Pública/Patrimonio</b>	<b>0</b>	<b>0</b>
			Resultado por Posición Monetaria	0	0
			Resultado por Tenencia de Activos no Monetarios	0	0
			<b>Total Hacienda Pública/ Patrimonio</b>	<b>7,293,774,671</b>	<b>6,175,057,642</b>
			<b>Total del Pasivo y Hacienda Pública / Patrimonio</b>	<b>10,091,260,515</b>	<b>9,101,429,967</b>

Bajo protesta de decir verdad declaramos que los Estados Financieros y Notas son razonablemente correctos y responsabilidad del emisor

C.P. HÉCTOR JUAN AGUILAR MONZÁLES  
CONTRALOR GENERAL


C.P. EUGENIO DÁVILA FLORES  
DIRECTOR DE CONTABILIDAD Y CUENTA PÚBLICA


# UNIVERSIDAD AUTÓNOMA DE NUEVO LEÓN

Informe de Avance de Gestión Financiera Segundo Trimestre 2017  
 Universidad Autónoma de Nuevo León  
 Estado Analítico del Activo  
 Del 1 de enero al 30 de junio de 2017  
 (Pesos)

Concepto	Saldo Inicial 1	Cargos del Periodo 2	Abonos del Periodo 3	Saldo Final 4 = (1+2-3)	Variación del Periodo (4-1)
<b>ACTIVO</b>	<b>9,101,429,967</b>	<b>30,195,881,203</b>	<b>29,206,050,654</b>	<b>10,091,260,516</b>	<b>989,830,549</b>
<b>Activo Circulante</b>	<b>1,582,654,841</b>	<b>29,985,683,466</b>	<b>29,045,481,202</b>	<b>2,522,857,105</b>	<b>940,202,264</b>
Efectivo y Equivalentes	416,641,722	22,323,858,775	21,931,038,496	809,462,000	392,820,278
Derechos a Recibir Efectivo o Equivalentes	1,155,813,407	7,654,439,601	7,107,331,670	1,702,921,338	547,107,931
Derechos a Recibir Bienes o Servicios	0	0	0	0	0
Inventarios	0	0	0	0	0
Almacenes	10,199,713	7,385,090	7,111,036	10,473,767	274,055
Estimación por Pérdida o Deterioro de Activos Circulantes	0	0	0	0	0
Otros Activos Circulantes	0	0	0	0	0
<b>Activo No Circulante</b>	<b>7,518,775,126</b>	<b>210,197,737</b>	<b>160,569,452</b>	<b>7,568,403,411</b>	<b>49,628,284</b>
Inversiones Financieras a Largo Plazo	101,018	0	0	101,018	0
Derechos a Recibir Efectivo o Equivalentes a Largo Plazo	0	0	0	0	0
Bienes Inmuebles, Infraestructura y Construcciones en Proceso	9,487,071,709	132,879,726	1,872,931	9,618,078,504	131,006,794
Bienes Muebles	4,216,870,255	75,922,041	918,491	4,291,873,805	75,003,550
Activos Intangibles	229,431,514	1,395,970	99,486	230,727,999	1,296,484
Depreciación, Deterioro y Amortización Acumulada de Bienes	(6,414,699,370)	0	157,678,544	(6,572,377,915)	(157,678,544)
Activos Diferidos	0	0	0	0	0
Estimación por Pérdida o Deterioro de Activos no Circulantes	0	0	0	0	0
Otros Activos no Circulantes	0	0	0	0	0

Bajo protesta de decir verdad declaramos que los Estados Financieros y sus Notas son razonablemente correctos y responsabilidad del emisor.

  
 C.P. HÉCTOR LUIS AGUILAR GONZÁLEZ  
 CONTRALOR GENERAL

  
 C.P. EUGENIO DÁVILA FLORES  
 DIRECTOR DE CONTABILIDAD Y CUENTA PÚBLICA

# UNIVERSIDAD AUTÓNOMA DE NUEVO LEÓN

Informe de Avance de Gestión Financiera Segundo Trimestre 2017  
 Universidad Autónoma de Nuevo León  
 Estado de Flujos de Efectivo  
 Del 1 de enero al 30 de junio de 2017 y 2016  
 (Pesos)

Concepto	Al 30 de junio 2017	Al 30 de junio 2016	Concepto	Al 30 de junio 2017	Al 30 de junio 2016
<b>Flujos de Efectivo de las Actividades de Gestión</b>			<b>Flujos de Efectivo de las Actividades de Inversión</b>		
<b>Origen</b>	<b>4,725,790,915</b>	<b>4,634,568,795</b>	<b>Origen</b>	<b>0</b>	<b>0</b>
Impuestos	0	0	Bienes Inmuebles, Infraestructura y Construcciones en Proceso	0	0
Cuotas y Aportaciones de Seguridad Social	0	0	Bienes Muebles	0	0
Contribuciones de mejoras	0	0	Otros Orígenes de Inversión	0	0
Derechos	0	0	<b>Aplicación</b>	<b>207,306,829</b>	<b>155,767,044</b>
Productos de Tipo Corriente	0	0	Bienes Inmuebles, Infraestructura y Construcciones en Proceso	131,006,794	95,984,346
Aprovechamientos de Tipo Corriente	0	0	Bienes Muebles	76,300,034	59,782,698
Ingresos por Venta de Bienes y Servicios	483,978,294	525,703,778	Otras Aplicaciones de Inversión	0	0
Ingresos no Comprendidos en las Fracciones de la Ley de Ingresos Causados en Ejercicios Fiscales Anteriores Pendientes de Liquidación o Pago	0	0	<b>Flujos Netos de Efectivo por Actividades de Inversión (Nota 12)</b>	<b>(207,306,829)</b>	<b>(155,767,044)</b>
Participaciones y Aportaciones	0	0			
Transferencias, Asignaciones y Subsidios y Otras Ayudas	4,186,818,526	4,089,519,151	<b>Flujo de Efectivo de las Actividades de Financiamiento</b>		
Otros Orígenes de Operación	54,994,095	19,345,866	<b>Origen</b>	<b>0</b>	<b>937,481,067</b>
<b>Aplicación</b>	<b>3,449,395,341</b>	<b>3,442,541,786</b>	Endeudamiento Neto	0	830,722,440
Servicios Personales	2,510,233,162	2,483,279,522	Interno	0	830,722,440
Materiales y Suministros	44,501,785	63,824,258	Externo	0	0
Servicios Generales	547,676,165	467,325,059	Otros Orígenes de Financiamiento	0	106,758,627
Transferencias Internas y	0	0	<b>Aplicación</b>	<b>676,268,467</b>	<b>817,347,992</b>
Transferencias al resto del	0	0	Servicios de la Deuda	128,886,481	807,403,247
Subsidios y Subvenciones	0	0	Interno	128,886,481	807,403,247
Ayudas Sociales	238,023,245	229,494,216	Externo	0	0
Pensiones y Jubilaciones	0	0	Otras Aplicaciones de Financiamiento	547,381,986	9,944,745
Transferencias a	0	0	<b>Flujos netos de Efectivo por Actividades de Financiamiento (Nota 12)</b>	<b>(676,268,467)</b>	<b>120,133,075</b>
Transferencias a la	0	0			
Donativos	0	0	<b>Incremento/Disminución Neta en el Efectivo y Equivalentes al Efectivo</b>	<b>392,820,278</b>	<b>1,156,393,039</b>
Transferencias al Exterior	0	0			
Participaciones	0	0	<b>Efectivo y Equivalente al Efectivo al Inicio del Ejercicio</b>	<b>416,641,722</b>	<b>453,728,705</b>
Aportaciones	0	0	<b>Efectivo y Equivalente al Efectivo al Final del Ejercicio</b>	<b>809,462,000</b>	<b>1,610,121,743</b>
Convenios	0	0			
Otras Aplicaciones de Operación	108,960,984	198,618,732			
<b>Flujos Netos de Efectivo por Actividades de Operación (Nota 12)</b>	<b>1,276,395,574</b>	<b>1,192,027,008</b>			

Bajo protesta de decir verdad declaramos que los Estados Financieros y sus Notas son razonablemente correctos y responsabilidad del emisor

C.P. HÉCTOR LUIS AGUILAR GONZÁLEZ  
CONTRALOR GENERAL

C.P. EUGENIO DÁVILA FLORES  
DIRECTOR DE CONTABILIDAD Y CUENTA PÚBLICA