



# Universidad Autónoma de Nuevo León

H. Comisión de Hacienda

Contraloría General Depto. Presupuestos

Proyecto de Presupuesto de Ingresos y Egresos 2011

(Cifras en Pesos)

## Presupuesto Total 2011

Ingreso Total UANL	
Subsidio Federal	\$3,327,480,830
Subsidio Estatal	\$1,220,308,700
Ingresos Propios	\$502,048,300
<b>Total:</b>	<b>\$5,049,837,830</b>

Ingresos UANL	
Subsidio Federal	\$2,979,291,865
Subsidio Estatal	\$1,220,308,700
Ingresos Propios	\$502,048,300
<b>Total:</b>	<b>\$4,701,648,865</b>

Ingresos Hospital Universitario	
Subsidio Federal (UANL)	\$247,647,717
Subsidio Estatal (HU)	\$297,927,400
Ingresos Propios (HU)	\$155,000,000
<b>Total:</b>	<b>\$700,575,117</b>



## Universidad Autónoma de Nuevo León

H. Comisión de Hacienda  
 Contraloría General Depto. Presupuestos

Proyecto de Presupuesto de Ingresos y Egresos 2011

(Cifras en Pesos)

<b>Ingresos</b>		<b>Egresos</b>	
Subsidio Federal	2,979,291,865	Remuneraciones	1,813,736,363
Subsidio Estatal	1,220,308,700	Prestaciones	1,769,159,419
Ingresos Propios	502,048,300	Gastos de Operación	836,423,336
<b>Total :</b>	<b><u>4,701,648,865</u></b>	Bienes Muebles	112,374,643
		Bienes Inmuebles	169,955,104
		<b>Total :</b>	<b><u>4,701,648,865</u></b>



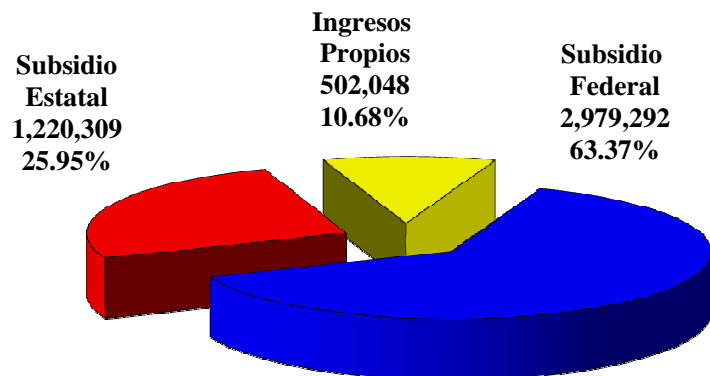
# Universidad Autónoma de Nuevo León

H. Comisión de Hacienda  
Contraloría General Depto. Presupuestos

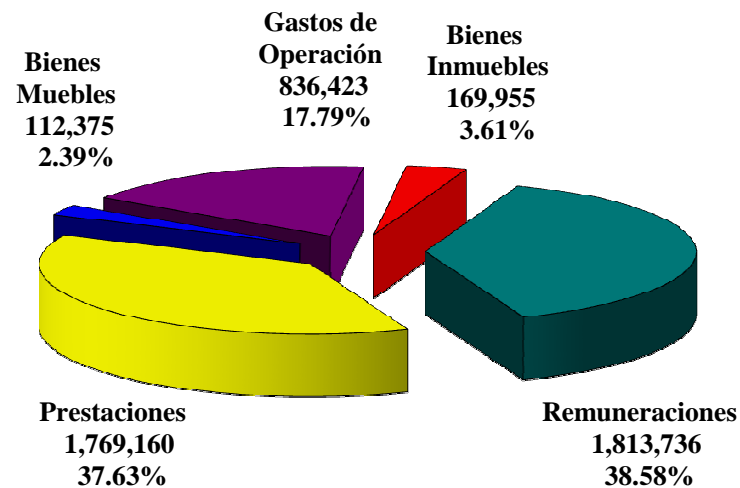
## Proyecto de Presupuesto Universitario 2011

(Cifras en Miles de Pesos)

### INGRESOS



### EGRESOS



**PRESUPUESTO TOTAL 2011 \$ 4'701,649**

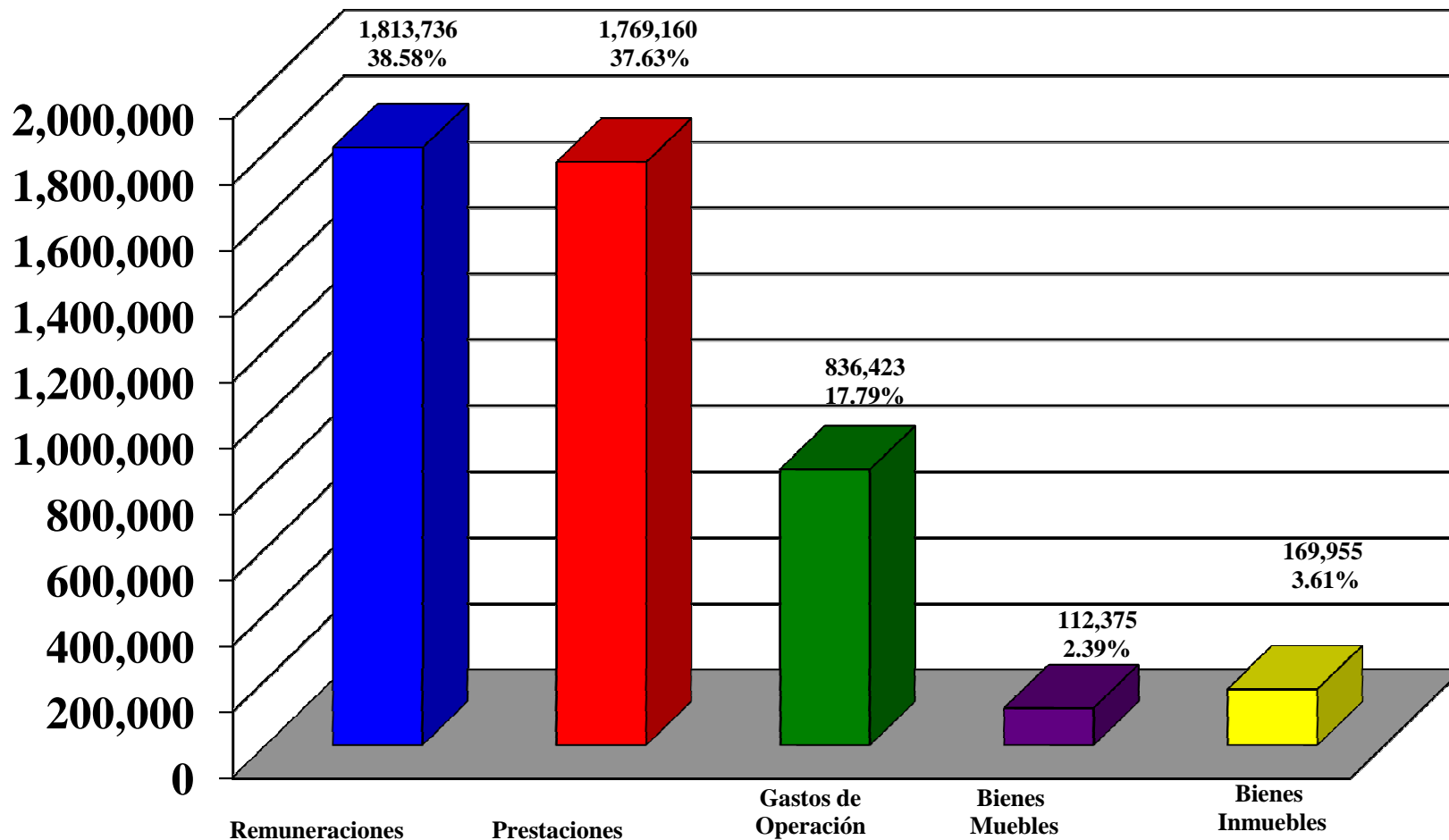


# Universidad Autónoma de Nuevo León

H. Comisión de Hacienda  
Contraloría General Depto. Presupuestos

## Egresos por Objeto del Gasto 2011

(Cifras en Miles de Pesos)



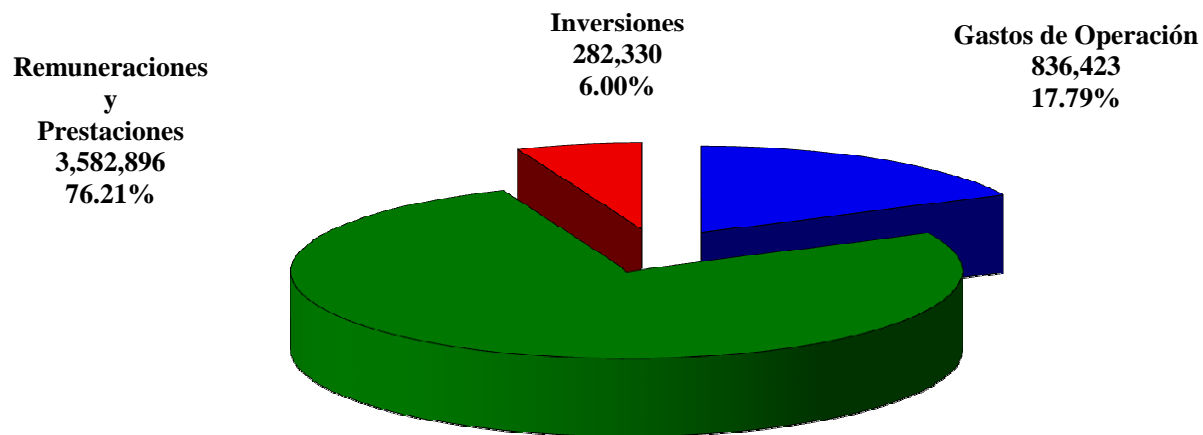


# Universidad Autónoma de Nuevo León

H. Comisión de Hacienda  
Contraloría General Depto. Presupuestos

## Egresos por Naturaleza del Gasto 2011

Cifras en Miles de Pesos





## Universidad Autónoma de Nuevo León

### H. Comisión de Hacienda

#### Contraloría General Depto. Presupuestos

Proyecto de Presupuesto de Egresos 2011

( Cifras en Pesos )

Dependencias Administrativas	Remuneraciones	Prestaciones	Gasto Descentralizado	Gasto Centralizado	Bienes Muebles	Bienes Inmuebles	T o t a l
Junta de Gobierno	163,877	146,287	286,680	1,864,556	0	0	2,461,400
Rectoría	8,445,529	2,243,929	576,000	14,719,898	0	0	25,985,356
Secretaría General	6,465,262	2,484,190	591,720	28,550,080	0	0	38,091,252
H. Comisión de Hacienda	0	0	217,080	172,662	0	0	389,742
Oficina de Rep.de la UANL en el D.F.	2,185,435	441,871	0	3,094,947	0	0	5,722,253
Secretaría de Asuntos Universitarios	2,539,664	1,128,948	249,600	5,774,324	0	0	9,692,536
Dir. Gral. de Planeación y Proyectos Estratégicos	8,486,535	3,862,855	271,440	5,701,956	0	0	18,322,786
Secretaría de Investigación, Innovación y Posgrado	2,295,028	700,595	252,000	3,559,146	0	0	6,806,769
Secretaría de Desarrollo Económico	3,030,360	954,756	124,800	2,193,568	0	0	6,303,484
Secretaría de Desarrollo Sustentable	2,763,340	658,132	124,800	2,290,030	0	0	5,836,302
Contraloría General	6,981,395	3,334,750	337,680	4,599,698	0	0	15,253,523
Auditoría General	6,303,834	2,766,750	187,200	912,044	0	0	10,169,828
Tesorería General	5,246,833	19,633,471	180,960	132,886,554	0	0	157,947,818
Oficina del Abogado General	3,849,720	1,318,753	156,000	7,702,251	0	0	13,026,724
Dir. de Seguridad y Vigilancia	8,731,426	4,969,562	134,400	24,965,428	0	0	38,800,816
Departamento Escolar y de Archivo	6,755,031	5,290,182	120,000	11,849,916	0	0	24,015,129
Dirección de Recursos Humanos y Nóminas	6,721,234	5,158,848	175,560	10,825,820	0	0	22,881,462
Dir. Gral. de Informática	8,891,428	4,450,306	561,600	27,895,481	0	0	41,798,815
Departamento de Becas	4,412,298	1,312,840	81,780	783,491	0	0	6,590,409
Dir. de Servicio Social y Prácticas Profesionales	3,163,509	1,803,748	308,376	1,440,867	0	0	6,716,500
Centro Universitario de Salud	13,621,950	5,845,640	0	2,970,468	0	0	22,438,058
Dir. de Construcción y Mantenimiento	9,216,663	12,801,535	724,800	15,432,931	0	0	38,175,929
Dir. de Servicios Médicos	27,887,838	208,098,903	11,918,400	4,940,143	0	0	252,845,284
Dir. de Servicios Generales	4,183,305	2,470,608	192,780	6,713,942	0	0	13,560,635
Secretaría Académica	11,996,166	4,160,242	953,880	13,118,706	0	0	30,228,994
Dir. de Estudios de Posgrado	1,139,765	533,290	75,720	1,163,422	0	0	2,912,197
Sub-Total :	165,477,425	296,570,991	18,803,256	336,122,329	0	0	816,974,001



## Universidad Autónoma de Nuevo León

### H. Comisión de Hacienda

#### Contraloría General Depto. Presupuestos

Proyecto de Presupuesto de Egresos 2011

( Cifras en Pesos )

Dependencias Administrativas	Remuneraciones	Prestaciones	Gasto Descentralizado	Gasto Centralizado	Bienes Muebles	Bienes Inmuebles	T o t a l
Centro de Comunicación y Producción Audiovisual	3,946,058	2,592,557	240,000	4,767,784	0	0	11,546,399
Dir. General de Deportes	21,379,343	9,213,614	420,000	41,409,055	0	0	72,422,012
Capilla Alfonsina, Biblioteca Universitaria	8,220,554	5,323,091	290,040	3,132,155	0	0	16,965,840
Centro de Inf. de Historia Regional	2,228,790	1,979,446	134,940	1,145,250	0	0	5,488,426
Dir. General de Relaciones Internacionales	1,697,459	497,987	103,272	2,958,332	0	0	5,257,050
Centro de Producción Agropecuaria	4,068,634	2,394,829	403,920	4,106,035	0	0	10,973,418
Centro de Acondicionamiento Físico Magisterial	2,889,888	1,567,262	0	1,635,479	0	0	6,092,629
Centro de Fomento Ganadero "Vallecillo"	2,093,836	885,977	301,800	157,749	0	0	3,439,362
Gimnasio de Área Médica	2,239,027	994,065	0	853,036	0	0	4,086,128
Centro de Evaluaciones	99,083	39,155	0	10,376,030	0	0	10,514,268
Dirección General de Bibliotecas	12,755,114	5,082,092	1,382,652	11,436,181	0	0	30,656,039
Dir.de Actividades Estudiantiles	1,836,226	410,481	78,600	3,614,295	0	0	5,939,602
Dir. de Imagen Institucional	2,080,382	661,508	71,460	2,020,411	0	0	4,833,761
C. de Incubación de Empresas y Transf. de Tec.	1,806,297	670,525	128,880	1,398,388	0	0	4,004,090
Instituto de Investigaciones Sociales	5,274,123	1,675,703	129,780	1,373,952	0	0	8,453,558
Dirección de Investigación	2,367,568	587,264	72,000	93,181	0	0	3,120,013
Dir. Gral. de Comunicación Inst. y Rel. Públicas	1,822,441	603,058	142,440	21,537,009	0	0	24,104,948
Centro Acuático Olímpico Universitario	1,977,650	685,355	90,000	4,268,261	0	0	7,021,266
C. de Estudios y Certificación de Lenguas Ext.	2,031,148	688,782	100,260	1,781,826	0	0	4,602,016
C. de Innovación, Inv. y Des. en Ing. y Tecnología	2,718,688	684,083	187,200	4,287,626	0	0	7,877,597
C. de Investigación y Desarrollo en Cs. de la Salud	3,623,687	1,015,416	187,200	8,910,357	0	0	13,736,660
C. para el Desarrollo de la Industria del Software	2,233,055	572,650	187,200	1,434,454	0	0	4,427,359
Teatro Universitario	2,473,880	1,002,444	79,020	4,841,970	0	0	8,397,314
Librería Universitaria	966,612	1,232,087	0	5,956,495	0	0	8,155,194
Secretaría de Extensión y Cultura	8,637,951	3,117,101	247,800	16,313,647	0	0	28,316,499
Dirección de Artes Musicales y Difusión Cultural	2,320,698	1,168,882	90,300	692,976	0	0	4,272,856
C. de Estudios Humanísticos	1,300,769	395,909	124,200	528,187	0	0	2,349,065
Dir. de Orquesta Sinfónica de la UANL	8,363,596	3,216,772	81,300	6,983,883	0	0	18,645,551
Dirección de Prensa	1,247,134	788,313	135,000	5,470,485	0	0	7,640,932
Dirección de Publicaciones	1,632,530	640,855	240,000	3,200,029	0	0	5,713,414
Dirección de Imprenta Universitaria	2,062,461	1,007,242	108,360	8,181,250	0	0	11,359,313
Sub-Total :	118,394,682	51,394,505	5,757,624	184,865,768	0	0	360,412,579



# Universidad Autónoma de Nuevo León

## H. Comisión de Hacienda

### Contraloría General Depto. Presupuestos

Proyecto de Presupuesto de Egresos 2011

( Cifras en Pesos )

Dependencias Docentes	Remuneraciones	Prestaciones	Gasto Descentralizado	Gasto Centralizado	Bienes Muebles	Bienes Inmuebles	T o t a l
Escuelas Preparatorias y Técnicas							
Esc. Preparatoria No. 1	19,338,406	26,279,116	97,380	1,740,287	0	0	47,455,189
Esc. Preparatoria No. 2	36,788,687	32,852,024	97,380	2,803,369	0	0	72,541,460
Esc. Preparatoria No. 3	37,176,722	32,362,428	102,600	3,081,821	0	0	72,723,571
Esc. Preparatoria No. 4	8,605,533	6,407,154	153,540	1,060,344	0	0	16,226,571
Esc. Preparatoria No. 5	6,210,171	3,834,566	192,420	683,041	0	0	10,920,198
Esc. Preparatoria No. 6	5,636,654	4,256,760	154,200	1,156,664	0	0	11,204,278
Esc. Preparatoria No. 7	34,425,163	30,347,875	129,600	3,570,970	0	0	68,473,608
Esc. Preparatoria No. 8	20,298,208	21,152,440	129,600	1,457,815	0	0	43,038,063
Esc. Preparatoria No. 9	27,770,497	23,375,647	129,600	3,056,323	0	0	54,332,067
Esc. Preparatoria No.10	3,487,238	1,894,417	192,420	630,480	0	0	6,204,555
Esc. Preparatoria No.11	2,044,307	2,261,119	154,200	759,164	0	0	5,218,790
Esc. Preparatoria No.12	6,388,976	4,423,454	154,200	934,198	0	0	11,900,828
Esc. Preparatoria No.13	5,098,722	3,748,490	154,200	670,722	0	0	9,672,134
Esc. Preparatoria No.14	2,801,913	3,047,828	154,200	1,094,646	0	0	7,098,587
Esc. Preparatoria No.15	42,631,408	18,892,700	93,600	2,842,993	0	0	64,460,701
Esc. Preparatoria No.16	23,447,907	20,937,062	93,600	1,876,120	0	0	46,354,689
Esc. Preparatoria No.17	4,468,562	2,521,324	154,200	1,239,370	0	0	8,383,456
Esc. Preparatoria No.18	8,152,657	4,412,406	177,600	933,531	0	0	13,676,194
Esc. Preparatoria No.19	2,907,163	1,766,472	154,200	1,281,899	0	0	6,109,734
Esc. Preparatoria No.20	7,580,955	3,847,709	154,200	893,217	0	0	12,476,081
Esc. Preparatoria No.21	3,470,269	1,306,885	177,600	983,761	0	0	5,938,515
Esc. Preparatoria No.22	31,354,036	19,759,036	127,320	2,366,016	0	0	53,606,408
Esc. Preparatoria No.23	16,841,316	7,330,256	154,200	1,235,450	0	0	25,561,222
Esc. Preparatoria No.24	3,885,006	1,304,070	192,420	1,119,531	0	0	6,501,027
C. de Inv. y Desarrollo en Educ. Bilingüe	10,121,045	3,889,942	154,200	3,338,517	0	0	17,503,704
Esc. Ind. y Prepa. Téc. Alvaro Obregón	58,417,559	40,759,629	656,400	5,143,036	0	0	104,976,624
Esc. Ind. y Prepa. Téc. Pablo Livas	20,920,144	18,103,923	213,300	2,531,106	0	0	41,768,473
Esc. y Prepa. Téc. Médica	34,742,702	21,212,296	127,320	1,916,504	0	0	57,998,822
Esc. Preparatoria No.25	10,336,421	3,919,627	93,720	2,456,461	0	0	16,806,229
Sub-Total :	495,348,347	366,206,655	4,719,420	52,857,356	0	0	919,131,778



# Universidad Autónoma de Nuevo León

## H. Comisión de Hacienda

### Contraloría General Depto. Presupuestos

Proyecto de Presupuesto de Egresos 2011

( Cifras en Pesos )

Dependencias Docentes			Gasto		Bienes		T o t a l
Facultades	Remuneraciones	Prestaciones	Descentralizado	Centralizado	Muebles	Inmuebles	
Facultad de Agronomía	41,652,936	38,538,445	1,694,520	7,307,696	0	0	89,193,597
Facultad de Arquitectura	44,993,247	30,347,558	262,500	5,170,991	0	0	80,774,296
Facultad de Ciencias Biológicas	75,859,605	40,409,361	657,900	10,872,080	0	0	127,798,946
Facultad de Ciencias de la Comunicación	33,482,027	16,879,511	179,640	3,909,183	0	0	54,450,361
Facultad de Ciencias Físico-Matemáticas	33,440,594	17,628,598	169,260	3,513,639	0	0	54,752,091
Facultad de C.Políticas y Admón. Pública	18,970,464	7,756,822	179,640	1,783,078	0	0	28,690,004
Facultad de Ciencias Químicas	51,681,637	35,751,965	587,820	10,368,427	0	0	98,389,849
Facultad de Contaduría Pública y Admón.	69,769,499	52,570,101	411,720	8,854,310	0	0	131,605,630
Facultad de Artes Escénicas	7,277,602	4,540,762	235,740	1,141,282	0	0	13,195,386
Facultad de Derecho y Criminología	43,733,565	32,125,322	247,740	6,084,153	0	0	82,190,780
Facultad de Economía	14,168,827	8,615,654	350,340	3,834,747	0	0	26,969,568
Facultad de Enfermería	21,710,176	17,286,809	179,760	2,585,148	0	0	41,761,893
Facultad de Organización Deportiva	18,174,435	10,651,521	179,760	2,905,821	0	0	31,911,537
Facultad de Filosofía y Letras	45,774,700	31,164,824	183,360	4,995,180	0	0	82,118,064
Facultad de Ingeniería Civil	34,383,751	23,746,214	211,920	12,077,446	0	0	70,419,331
Facultad de Ing. Mecánica y Eléctrica	172,281,807	125,584,885	516,300	24,308,569	0	0	322,691,561
Facultad de Medicina	117,629,439	77,822,069	1,052,700	42,221,742	0	0	238,725,950
Facultad de Med. Veterinaria y Zootecnia	15,981,856	6,635,612	467,520	4,277,889	0	0	27,362,877
Facultad de Odontología	34,428,723	29,477,312	579,540	5,381,981	0	0	69,867,556
Facultad de Psicología	34,229,508	22,354,564	220,800	3,401,141	0	0	60,206,013
Facultad de Salud Pública y Nutrición	19,998,568	9,102,239	179,760	3,098,487	0	0	32,379,054
Facultad de Trabajo Social y Desarrollo Humano	20,391,391	12,017,427	179,760	2,436,033	0	0	35,024,611
Facultad de Artes Visuales	15,686,479	7,437,336	179,760	2,151,924	0	0	25,455,499
Facultad de Ciencias Forestales	14,832,335	5,453,597	184,800	2,414,529	0	0	22,885,261
Facultad de Ciencias de la Tierra	15,508,116	4,870,043	170,100	2,173,805	0	0	22,722,064
Facultad de Música	12,977,715	7,118,800	179,760	2,397,200	0	0	22,673,475
Sub-Total:	1,029,019,002	675,887,351	9,642,420	179,666,481	0	0	1,894,215,254



**Universidad Autónoma de Nuevo León**  
**H. Comisión de Hacienda**  
**Contraloría General Depto. Presupuestos**

Proyecto de Presupuesto de Egresos 2011  
 ( Cifras en Pesos )

<b>Servicios de Apoyo</b>	<b>Remuneraciones</b>	<b>Prestaciones</b>	<b>Gasto Descentralizado</b>	<b>Gasto Centralizado</b>	<b>Bienes Muebles</b>	<b>Bienes Inmuebles</b>	<b>T o t a l</b>
Plazas de Nueva Creación para Dep. Doc. y C. de Inv.	5,496,907	1,649,072	0	0	0	0	7,145,979
Servicios Generales	0	0	0	1,320,914	0	0	1,320,914
Fondo para Gastos Ext. Dep. Docentes	0	0	0	1,192,284	0	0	1,192,284
Proy. Visión U.A.N.L. 2020	0	0	0	7,000,000	0	0	7,000,000
Prest. Compl. a los Trabajadores	0	18,650,000	0	1,175,484	0	0	19,825,484
Programa de Apoyo para la Investigación	0	0	0	26,000,000	0	0	26,000,000
Fondo de Pensiones y Jubilaciones	0	302,837,621	0	0	0	0	302,837,621
Bono de Pensiones y Jub. para Trabajadores	0	55,963,224	0	0	0	0	55,963,224
Programa de Inversión Bienes Muebles	0	0	0	0	112,374,643	0	112,374,643
Fondo de Bienes Inmuebles	0	0	0	0	0	169,955,104 *	169,955,104
Programa de Movilidad	0	0	0	5,000,000	0	0	5,000,000
Premios de Investigación	0	0	0	2,300,000	0	0	2,300,000
<b>Sub-Total :</b>	<b>5,496,907</b>	<b>379,099,917</b>	<b>0</b>	<b>43,988,682</b>	<b>112,374,643</b>	<b>169,955,104</b>	<b>710,915,253</b>
<b>Total:</b>	<b>1,813,736,363</b>	<b>1,769,159,419</b>	<b>38,922,720</b>	<b>797,500,616</b>	<b>112,374,643</b>	<b>169,955,104</b>	<b>4,701,648,865</b>

\*Incluye Aportación de la U.A.N.L. al C.O.C.E

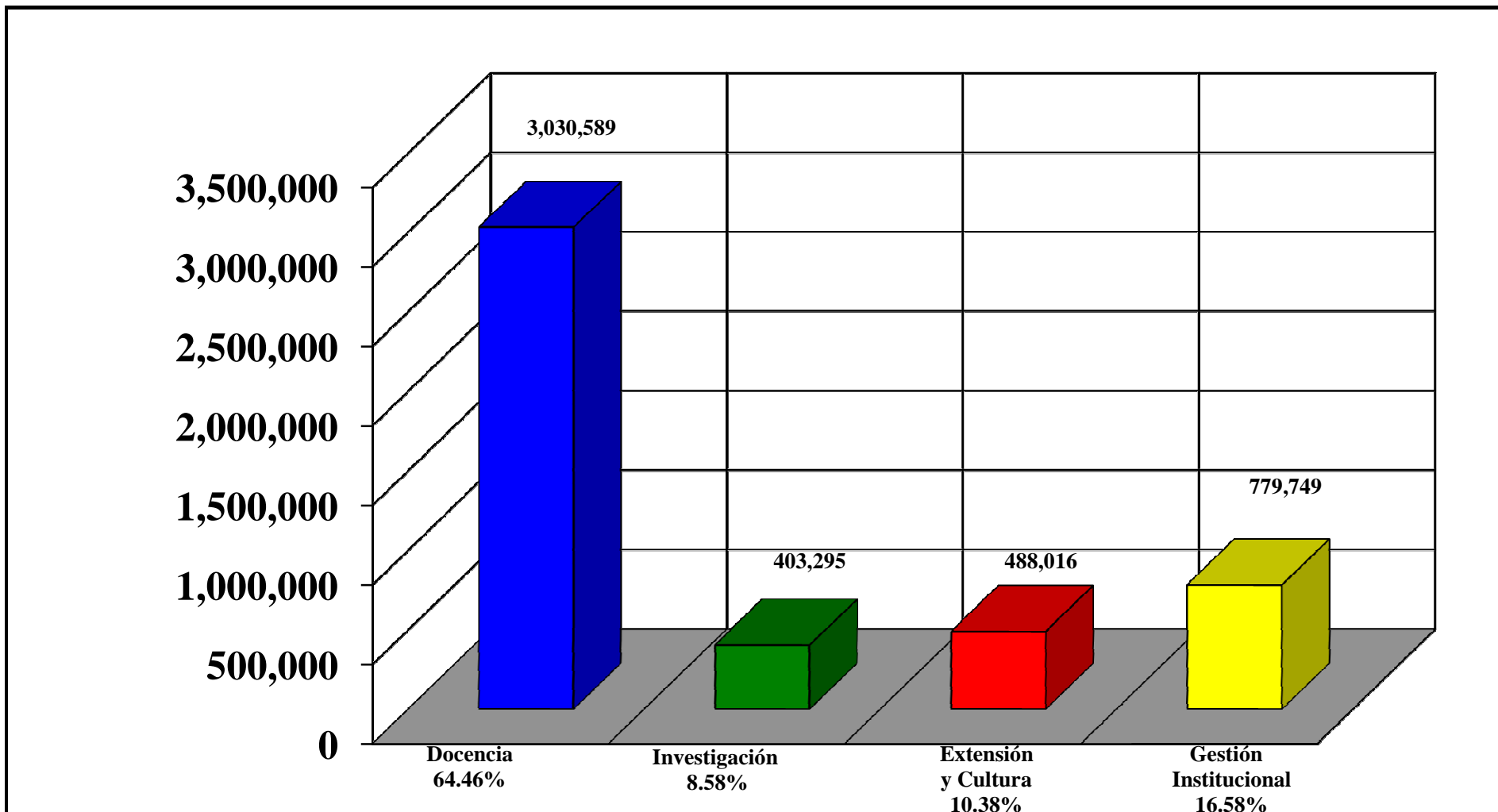


# Universidad Autónoma de Nuevo León

H. Comisión de Hacienda  
Contraloría General Depto. Presupuestos

## Egresos por Funciones 2011

(Cifras en Miles de Pesos)





# Universidad Autónoma de Nuevo León

H. Comisión de Hacienda  
Contraloría General Depto. Presupuestos

11 - 13

Programa de Inversion Bienes Muebles 2011  
( Cifras en Pesos )



Equipo de Laboratorio y Talleres.....	<b>67,424,786</b>
Mobiliario y Equipo Diverso.....	<b>44,949,857</b>
Total.....	<b><u>112,374,643</u></b>



# Universidad Autónoma de Nuevo León

12 - 13

H. Comisión de Hacienda  
Contraloría General Depto. Presupuestos

Proyecto de Presupuesto de Ingresos y Egresos 2011

Hospital Universitario

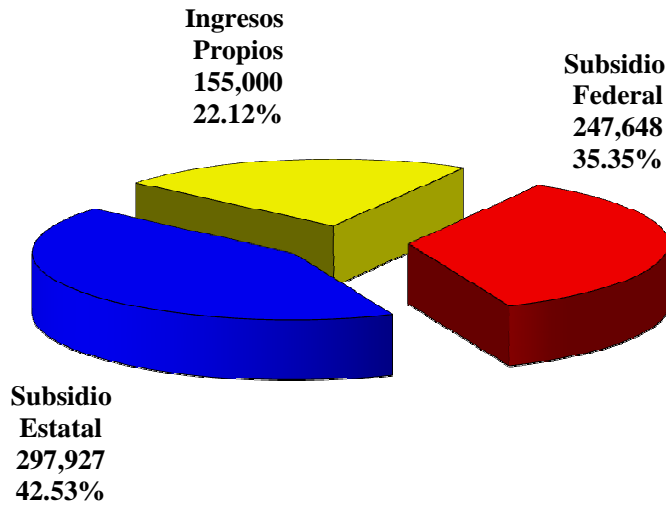
(Cifras en Pesos)

Ingresos		Egresos	
Subsidio Federal (U.A.N.L.)	247,647,717	Remuneraciones	176,400,897
Subsidio Estatal	297,927,400	Prestaciones	71,246,820
Ingresos Propios	155,000,000	Gastos Médico-Quirúrgicos	297,927,400
<b>Total :</b>	<b><u>700,575,117</u></b>	Gastos de Operación	155,000,000
		<b>Total :</b>	<b><u>700,575,117</u></b>

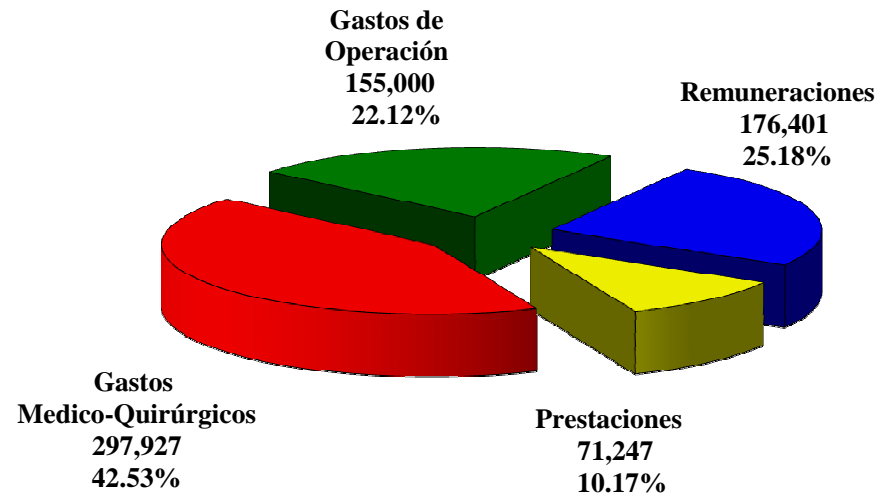


**Hospital Universitario**  
**Dr. José Eleuterio González**  
(Cifras en Miles de Pesos)

# INGRESOS



# EGRESOS



**PRESUPUESTO TOTAL 2011 \$ 700,575**