



Universidad Autónoma de Nuevo León

H. Comisión de Hacienda
Contraloría General Depto. Presupuestos

Presupuesto de Ingresos y Egresos 2012

Aprobado por el H. Consejo Universitario el 29 de Marzo de 2012 y por la H. Comisión de Presupuestos el 16 de Marzo de 2012

(Cifras en Pesos)

Presupuesto 2012

Subsidio Federal	
Subsidio Federal Total	\$3,655,661,211
(-) Subsidio Federal (HU)	\$253,213,021
(-) Subsidio Federal Carrera Doc.	\$122,237,197
Subsidio Federal UANL:	\$3,280,210,993

Ingresos UANL	
Subsidio Federal	\$3,280,210,993
Subsidio Estatal	\$1,220,308,700
Ingresos Propios	\$599,757,231
Total:	\$5,100,276,924

Ingresos Hospital Universitario	
Subsidio Federal (UANL)	\$253,213,021
Subsidio Estatal (HU)	\$306,865,222
Ingresos Propios (HU)	\$155,000,000
Total:	\$715,078,243

Estímulos Para la Carrera Docente

Subsidio Federal (UANL)	\$122,237,197
-------------------------	---------------



Universidad Autónoma de Nuevo León

2 - 13

H. Comisión de Hacienda
Contraloría General Depto. Presupuestos

Presupuesto de Ingresos y Egresos 2012
(Cifras en Pesos)

Ingresos		Egresos	
Subsidio Federal	3,280,210,993	Remuneraciones	1,890,133,572
Subsidio Estatal	1,220,308,700	Prestaciones	1,869,246,274
Ingresos Propios	599,757,231	Gastos de Operación	967,639,644
Total :	<u>5,100,276,924</u>	Bienes Muebles	173,198,731
		Bienes Inmuebles	200,058,703
		Total :	<u>5,100,276,924</u>



Universidad Autónoma de Nuevo León

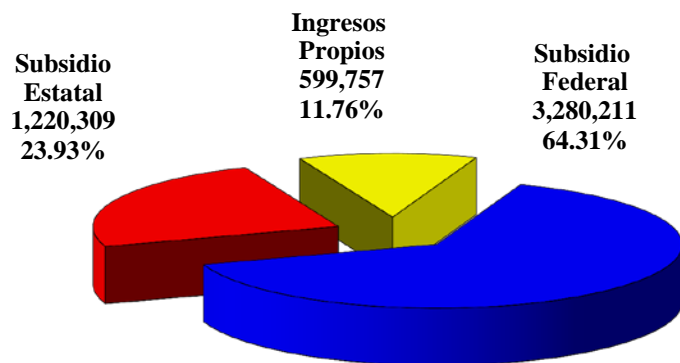
H. Comisión de Hacienda

Contraloría General Depto. Presupuestos

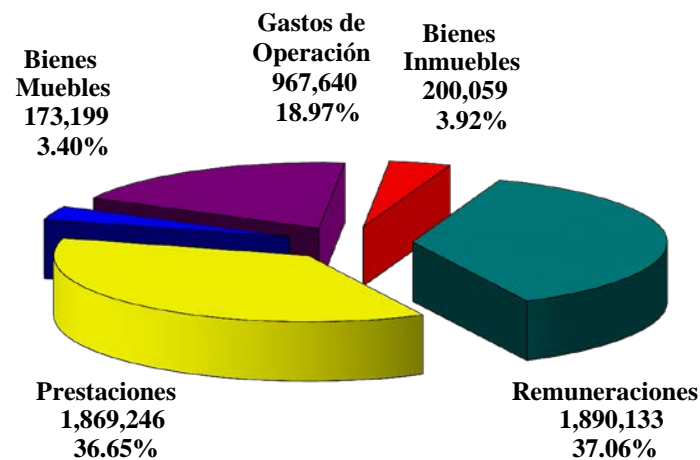
Presupuesto Universitario 2012

(Cifras en Miles de Pesos)

INGRESOS



EGRESOS



PRESUPUESTO TOTAL 2012 \$ 5'100,277

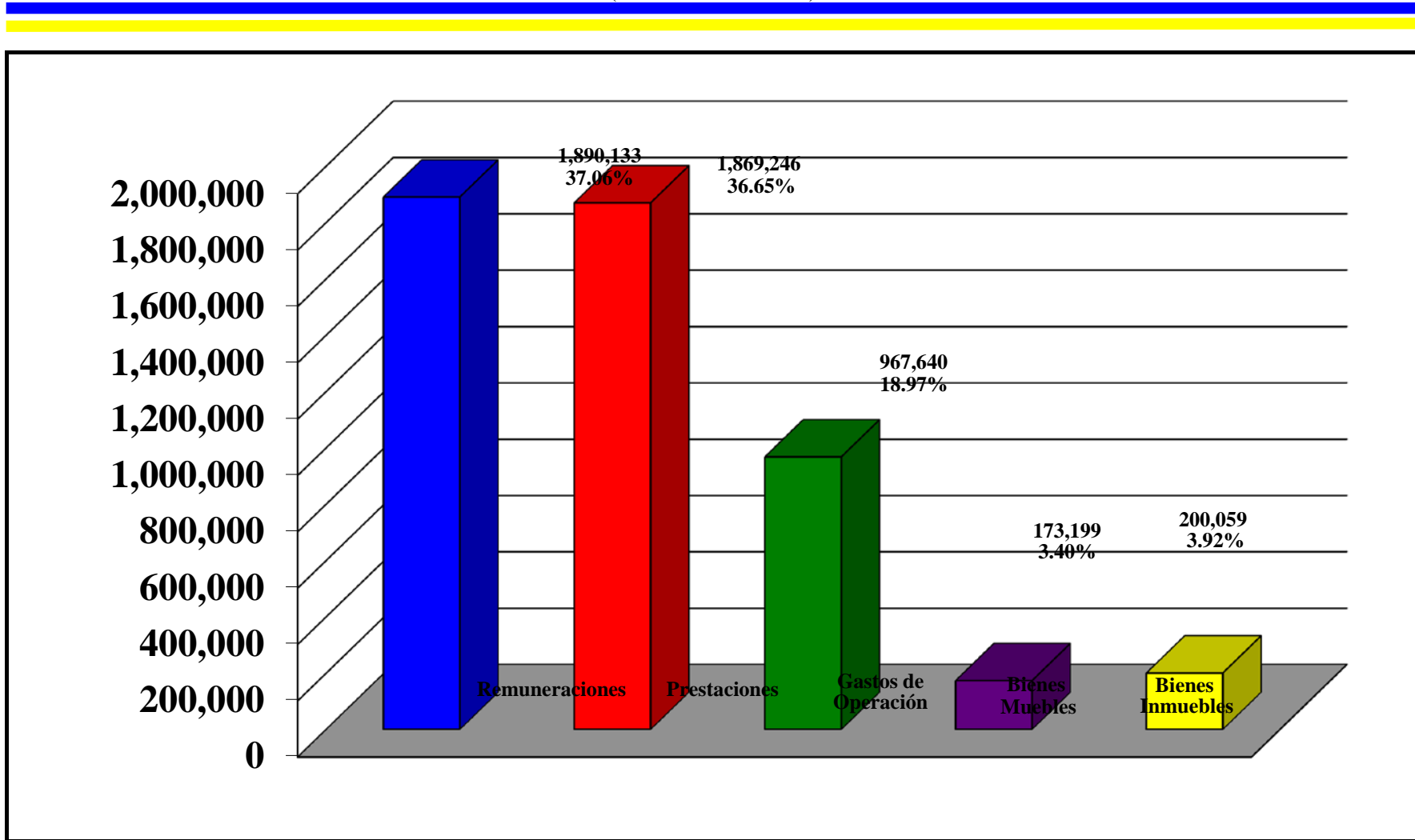


Universidad Autónoma de Nuevo León

H. Comisión de Hacienda
Contraloría General Depto. Presupuestos

Egresos por Objeto del Gasto 2012

(Cifras en Miles de Pesos)



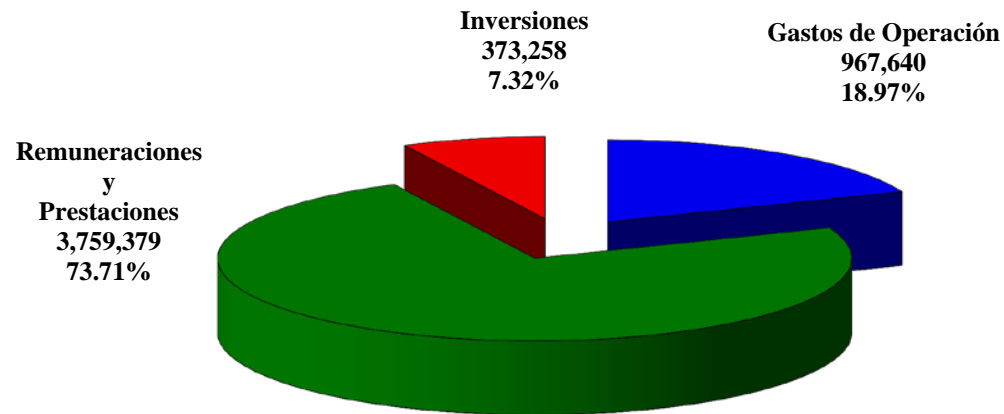


Universidad Autónoma de Nuevo León

H. Comisión de Hacienda
Contraloría General Depto. Presupuestos

Egresos por Naturaleza del Gasto 2012

(Cifras en Miles de Pesos)





Universidad Autónoma de Nuevo León

6 - 13

H. Comisión de Hacienda Contraloría General Depto. Presupuestos

Presupuesto de Egresos 2012

(Cifras en Pesos)

Dependencias Administrativas	Remuneraciones	Prestaciones	Gasto Descentralizado	Gasto Centralizado	Bienes Muebles	Bienes Inmuebles	T o t a l
Junta de Gobierno	177,512	162,274	297,540	1,868,484	0	0	2,505,810
Rectoría	8,465,154	2,415,186	576,000	15,921,828	0	0	27,378,168
Secretaría General	7,012,150	2,718,144	487,380	28,022,842	0	0	38,240,516
H. Comisión de Hacienda	0	0	225,360	222,010	0	0	447,370
Oficina de Rep.de la UANL en el D.F.	2,390,560	531,933	0	2,022,149	0	0	4,944,642
Secretaría de Asuntos Universitarios	3,352,356	1,173,268	249,120	6,351,817	0	0	11,126,561
Dir. Gral. de Planeación y Proyectos Estratégicos	8,933,306	3,967,107	270,900	5,760,855	0	0	18,932,168
Secretaría de Investigación, Innovación y Posgrado	3,376,832	1,046,591	257,460	4,414,848	0	0	9,095,731
Secretaría de Desarrollo Económico	4,094,349	1,365,870	249,540	3,975,663	0	0	9,685,422
Secretaría de Desarrollo Sustentable	2,777,261	708,733	129,540	2,740,813	0	0	6,356,347
Contraloría General	7,147,445	3,778,132	473,340	4,500,185	0	0	15,899,102
Auditoría General	7,200,632	3,063,027	194,280	973,001	0	0	11,430,940
Tesorería General	5,247,720	25,633,628	187,860	238,102,230	0	0	269,171,438
Oficina del Abogado General	4,127,040	1,528,533	155,700	6,898,383	0	0	12,709,656
Dir. de Seguridad y Vigilancia	9,045,462	6,633,590	124,560	23,841,741	0	0	39,645,353
Departamento Escolar y de Archivo	6,779,049	5,576,004	120,000	11,147,790	0	0	23,622,843
Dirección de Recursos Humanos y Nóminas	7,351,621	5,175,437	182,220	10,957,767	0	0	23,667,045
Dir. Gral. de Informática	12,222,971	5,766,874	560,520	26,733,500	0	0	45,283,865
Departamento de Becas	4,667,276	1,357,862	84,900	880,937	0	0	6,990,975
Dir. de Servicio Social y Prácticas Profesionales	3,448,162	1,929,427	305,160	1,482,970	0	0	7,165,719
Centro Universitario de Salud	14,652,267	6,301,573	0	3,259,795	0	0	24,213,635
Dir. de Construcción y Mantenimiento	8,917,816	13,847,285	752,340	14,260,215	0	0	37,777,656
Dir. de Servicios Médicos	28,924,784	219,117,116	12,371,292	5,269,875	0	0	265,683,067
Dir. de Servicios Generales	5,168,007	3,223,286	200,100	6,907,610	0	0	15,499,003
Secretaría Académica	13,168,706	5,182,015	1,089,180	11,929,104	0	0	31,369,005
Dir. de Estudios de Posgrado	1,485,589	648,990	62,280	1,236,784	0	0	3,433,643
Sub-Total :	180,134,027	322,851,885	19,606,572	439,683,196	0	0	962,275,680



Universidad Autónoma de Nuevo León

7 - 13

H. Comisión de Hacienda Contraloría General Depto. Presupuestos

Presupuesto de Egresos 2012
(Cifras en Pesos)

Dependencias Administrativas	Remuneraciones	Prestaciones	Gasto Descentralizado	Gasto Centralizado	Bienes Muebles	Bienes Inmuebles	T o t a l
Centro de Comunicación y Producción Audiovisual	4,976,131	3,016,941	249,120	4,355,297	0	0	12,597,489
Dir. General de Deportes	25,914,236	10,284,120	480,000	46,304,149	0	0	82,982,505
Capilla Alfonsina, Biblioteca Universitaria	8,835,767	5,946,210	301,020	2,823,268	0	0	17,906,265
Centro de Inf. de Historia Regional	2,424,526	2,180,335	129,540	1,371,970	0	0	6,106,371
Dir. General de Relaciones Internacionales	2,039,483	684,525	103,080	3,325,553	0	0	6,152,641
Centro de Producción Agropecuaria	4,388,222	2,608,388	419,220	3,915,263	0	0	11,331,093
Centro de Acondicionamiento Físico Magisterial	3,001,582	1,669,490	0	1,572,006	0	0	6,243,078
Centro de Fomento Ganadero "Vallecillo"	2,229,543	919,806	313,260	240,492	0	0	3,703,101
Gimnasio de Área Médica	2,395,962	1,156,990	0	978,370	0	0	4,531,322
Centro de Evaluaciones	131,094	54,945	0	10,464,719	0	0	10,650,758
Dirección General de Bibliotecas	13,364,531	5,455,301	1,425,660	10,293,107	0	0	30,538,599
Dir.de Actividades Estudiantiles	1,845,022	461,851	71,640	3,458,012	0	0	5,836,525
Dir. de Imagen Institucional	2,183,587	823,800	62,280	2,032,058	0	0	5,101,725
C. de Incubación de Empresas y Transf. de Tec.	1,885,167	737,496	128,700	1,008,659	0	0	3,760,022
Instituto de Investigaciones Sociales	5,430,642	1,867,479	134,700	974,309	0	0	8,407,130
Dirección de Investigación	2,375,821	769,020	74,760	109,190	0	0	3,328,791
Dir. Gral. de Comunicación Inst. y Rel. Públicas	2,100,289	735,486	147,840	20,944,845	0	0	23,928,460
Centro Acuático Olímpico Universitario	2,399,481	968,201	90,000	3,595,054	0	0	7,052,736
C. de Estudios y Certificación de Lenguas Ext.	2,280,713	858,150	100,080	2,276,939	0	0	5,515,882
C. de Innovación, Inv. y Des. en Ing. y Tecnología	2,742,983	772,205	186,840	4,671,702	0	0	8,373,730
C. de Investigación y Desarrollo en Cs. de la Salud	3,648,487	1,162,108	186,840	10,622,940	0	0	15,620,375
C. para el Desarrollo de la Industria del Software	2,244,211	699,603	194,280	2,134,231	0	0	5,272,325
Teatro Universitario	2,714,862	1,085,628	78,840	4,357,737	0	0	8,237,067
Librería Universitaria	1,061,040	1,288,270	0	6,662,183	0	0	9,011,493
Secretaría de Extensión y Cultura	8,687,748	3,272,501	369,120	18,603,309	0	0	30,932,678
Dirección de Artes Musicales y Difusión Cultural	2,439,646	1,289,747	93,720	680,569	0	0	4,503,682
C. de Estudios Humanísticos	1,334,026	432,285	124,560	1,126,347	0	0	3,017,218
Dir. de Orquesta Sinfónica de la UANL	8,397,451	3,504,241	81,120	7,098,894	0	0	19,081,706
Dirección de Prensa	1,272,169	878,984	140,100	5,467,207	0	0	7,758,460
Dirección de Publicaciones	2,193,343	891,795	240,000	3,473,657	0	0	6,798,795
Dirección de Imprenta Universitaria	2,437,837	1,153,486	103,980	8,078,060	0	0	11,773,363
Sub-Total :	129,375,602	57,629,387	6,030,300	193,020,096	0	0	386,055,385



Universidad Autónoma de Nuevo León
H. Comisión de Hacienda
Contraloría General Depto. Presupuestos

8 - 13

Presupuesto de Egresos 2012
 (Cifras en Pesos)

Dependencias Docentes Escuelas Preparatorias y Técnicas	Remuneraciones	Prestaciones	Gasto Descentralizado	Gasto Centralizado	Bienes Muebles	Bienes Inmuebles	T o t a l
Esc. Preparatoria No. 1	21,680,041	27,548,598	101,100	2,210,317	0	0	51,540,056
Esc. Preparatoria No. 2	38,155,153	34,025,145	101,100	2,256,674	0	0	74,538,072
Esc. Preparatoria No. 3	37,245,144	33,010,082	106,500	2,562,567	0	0	72,924,293
Esc. Preparatoria No. 4	9,564,356	6,844,473	159,420	1,414,399	0	0	17,982,648
Esc. Preparatoria No. 5	6,316,727	4,225,623	199,740	808,307	0	0	11,550,397
Esc. Preparatoria No. 6	5,661,574	4,371,273	160,080	1,245,962	0	0	11,438,889
Esc. Preparatoria No. 7	34,453,342	32,361,991	134,520	3,323,581	0	0	70,273,434
Esc. Preparatoria No. 8	20,301,901	22,008,405	134,520	1,574,306	0	0	44,019,132
Esc. Preparatoria No. 9	28,971,012	24,800,594	134,520	2,344,942	0	0	56,251,068
Esc. Preparatoria No.10	3,510,949	1,989,875	199,740	694,545	0	0	6,395,109
Esc. Preparatoria No.11	2,067,947	2,310,264	160,080	759,089	0	0	5,297,380
Esc. Preparatoria No.12	6,665,699	4,704,583	160,080	983,792	0	0	12,514,154
Esc. Preparatoria No.13	5,221,456	3,868,102	160,080	600,040	0	0	9,849,678
Esc. Preparatoria No.14	2,825,521	3,247,571	160,080	909,712	0	0	7,142,884
Esc. Preparatoria No.15	44,950,632	20,007,740	97,200	3,093,155	0	0	68,148,727
Esc. Preparatoria No.16	23,567,415	22,108,618	97,200	1,887,607	0	0	47,660,840
Esc. Preparatoria No.17	4,909,682	2,804,751	160,080	1,215,138	0	0	9,089,651
Esc. Preparatoria No.18	8,615,394	4,745,258	184,380	1,026,300	0	0	14,571,332
Esc. Preparatoria No.19	3,137,434	1,940,018	160,080	1,151,940	0	0	6,389,472
Esc. Preparatoria No.20	7,828,254	4,093,476	160,080	729,729	0	0	12,811,539
Esc. Preparatoria No.21	3,701,069	1,418,519	184,380	1,085,612	0	0	6,389,580
Esc. Preparatoria No.22	31,566,211	21,065,913	132,120	2,074,531	0	0	54,838,775
Esc. Preparatoria No.23	17,335,424	7,798,267	160,080	987,058	0	0	26,280,829
Esc. Preparatoria No.24	3,909,001	1,336,738	199,740	1,065,098	0	0	6,510,577
C. de Inv. y Desarrollo en Educ. Bilingüe	10,460,367	4,098,649	160,080	3,015,899	0	0	17,734,995
Esc. Ind. y Prepa. Téc. Alvaro Obregón	61,105,211	42,728,462	681,300	5,500,431	0	0	110,015,404
Esc. Ind. y Prepa. Téc. Pablo Livas	22,612,167	19,013,698	221,400	3,862,980	0	0	45,710,245
Esc. y Prepa. Téc. Médica	35,531,058	21,562,098	132,120	1,975,343	0	0	59,200,619
Esc. Preparatoria No.25	11,143,563	4,415,399	97,260	2,721,132	0	0	18,377,354
Sub-Total :	513,013,704	384,454,183	4,899,060	53,080,186	0	0	955,447,133



Universidad Autónoma de Nuevo León

9 - 13

H. Comisión de Hacienda Contraloría General Depto. Presupuestos

Presupuesto de Egresos 2012
(Cifras en Pesos)

Dependencias Docentes Facultades	Remuneraciones	Prestaciones	Gasto Descentralizado	Gasto Centralizado	Bienes Muebles	Bienes Inmuebles	T o t a l
Facultad de Agronomía	41,658,238	42,258,818	1,758,840	7,211,736	0	0	92,887,632
Facultad de Arquitectura	47,510,887	31,813,107	272,460	5,579,825	0	0	85,176,279
Facultad de Ciencias Biológicas	80,600,506	42,377,578	682,860	11,176,996	0	0	134,837,940
Facultad de Ciencias de la Comunicación	33,485,947	17,426,073	186,480	4,964,045	0	0	56,062,545
Facultad de Ciencias Físico-Matemáticas	34,755,202	18,542,469	175,680	4,105,790	0	0	57,579,141
Facultad de C.Políticas y Admón. Pública	20,352,694	8,351,440	186,480	2,441,342	0	0	31,331,956
Facultad de Ciencias Químicas	53,592,355	37,324,617	610,140	11,761,834	0	0	103,288,946
Facultad de Contaduría Pública y Admón.	70,727,338	54,860,431	427,320	10,315,843	0	0	136,330,932
Facultad de Artes Escénicas	7,302,491	4,675,569	244,680	1,517,277	0	0	13,740,017
Facultad de Derecho y Criminología	46,299,359	32,424,320	257,160	6,400,044	0	0	85,380,883
Facultad de Economía	14,192,801	8,722,897	363,660	3,706,662	0	0	26,986,020
Facultad de Enfermería	22,491,819	17,951,957	186,600	2,931,170	0	0	43,561,546
Facultad de Organización Deportiva	18,481,707	11,019,224	186,600	3,107,843	0	0	32,795,374
Facultad de Filosofía y Letras	46,235,399	31,776,256	190,320	5,443,127	0	0	83,645,102
Facultad de Ingeniería Civil	34,905,608	23,860,262	220,020	13,381,604	0	0	72,367,494
Facultad de Ing. Mecánica y Eléctrica	181,678,657	130,074,895	535,920	27,879,674	0	0	340,169,146
Facultad de Medicina	124,463,589	81,081,511	1,092,660	46,948,861	0	0	253,586,621
Facultad de Med. Veterinaria y Zootecnia	16,098,882	7,056,276	485,280	3,830,202	0	0	27,470,640
Facultad de Odontología	35,503,204	29,573,859	601,560	5,877,832	0	0	71,556,455
Facultad de Psicología	34,280,550	23,193,742	229,200	3,739,757	0	0	61,443,249
Facultad de Salud Pública y Nutrición	20,552,708	9,662,469	186,600	2,595,382	0	0	32,997,159
Facultad de Trabajo Social y Desarrollo Humano	20,922,582	12,661,856	186,600	2,588,167	0	0	36,359,205
Facultad de Artes Visuales	15,712,308	7,533,611	186,600	2,486,391	0	0	25,918,910
Facultad de Ciencias Forestales	14,854,836	5,837,029	191,820	2,444,644	0	0	23,328,329
Facultad de Ciencias de la Tierra	15,533,999	5,351,553	176,580	2,138,275	0	0	23,200,407
Facultad de Música	13,003,572	7,194,602	186,600	2,300,962	0	0	22,685,736
Sub-Total:	1,065,197,238	702,606,421	10,008,720	196,875,285	0	0	1,974,687,664



Universidad Autónoma de Nuevo León
H. Comisión de Hacienda
Contraloría General Depto. Presupuestos

10 - 13

Presupuesto de Egresos 2012
 (Cifras en Pesos)

Servicios de Apoyo	Remuneraciones	Prestaciones	Gasto Descentralizado	Gasto Centralizado	Bienes Muebles	Bienes Inmuebles	T o t a l
Plazas de Nueva Creación para Dep. Doc. y C. de Inv.	2,413,001	723,900	0	0	0	0	3,136,901
Servicios Generales	0	0	0	1,373,751	0	0	1,373,751
Fondo para Gastos Ext. Dep. Docentes	0	0	0	1,239,975	0	0	1,239,975
Proy. Visión U.A.N.L. 2020	0	0	0	7,000,000	0	0	7,000,000
Prest. Compl. a los Trabajadores	0	20,700,000	0	1,222,503	0	0	21,922,503
Programa de Apoyo para la Investigación	0	0	0	26,000,000	0	0	26,000,000
Fondo de Pensiones y Jubilaciones	0	321,677,902	0	0	0	0	321,677,902
Bono de Pensiones y Jub. para Trabajadores	0	58,602,596	0	0	0	0	58,602,596
Programa de Inversión Bienes Muebles	0	0	0	0	173,198,731	0	173,198,731
Fondo de Bienes Inmuebles	0	0	0	0	0	200,058,703 *	200,058,703
Programa de Movilidad	0	0	0	5,000,000	0	0	5,000,000
Premios de Investigación	0	0	0	2,600,000	0	0	2,600,000
Sub-Total :	2,413,001	401,704,398	0	44,436,229	173,198,731	200,058,703	821,811,062
Total:	1,890,133,572	1,869,246,274	40,544,652	927,094,992	173,198,731	200,058,703	5,100,276,924

*Incluye Aportación de la U.A.N.L. al C.O.C.E

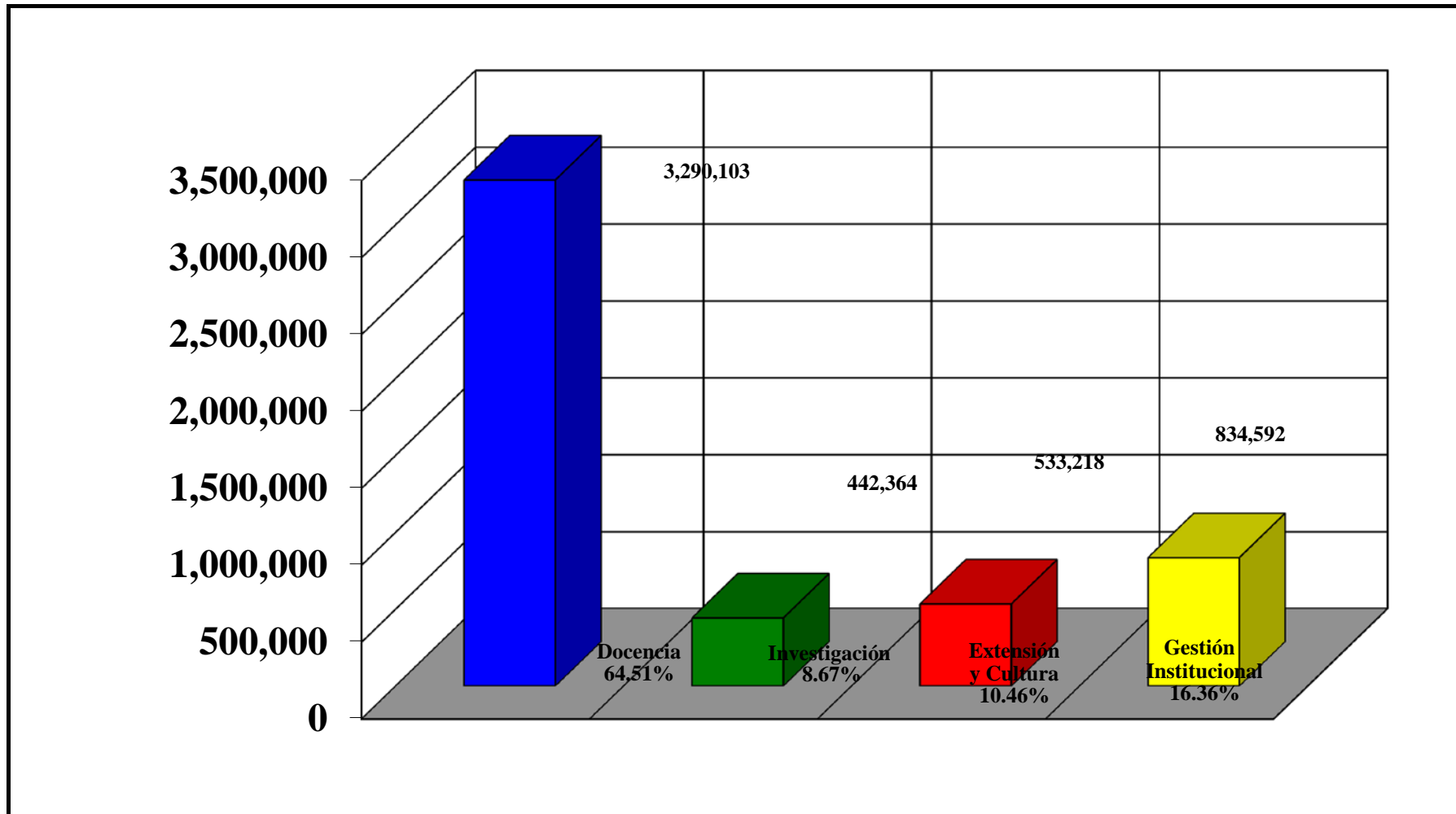


Universidad Autónoma de Nuevo León

H. Comisión de Hacienda
Contraloría General Depto. Presupuestos

Egresos por Funciones 2012

(Cifras en Miles de Pesos)





Universidad Autónoma de Nuevo León

12 - 13

H. Comisión de Hacienda
Contraloría General Depto. Presupuestos

Presupuesto de Ingresos y Egresos 2012

Hospital Universitario

Aprobado por el H. Consejo Universitario el 29 de Marzo de 2012 y por la H. Comisión de Presupuestos el 16 de Marzo de 2012
(Cifras en Pesos)

Ingresos

Subsidio Federal (U.A.N.L.)	253,213,021
Subsidio Estatal	306,865,222
Ingresos Propios	155,000,000
Total :	<u><u>715,078,243</u></u>

Egresos

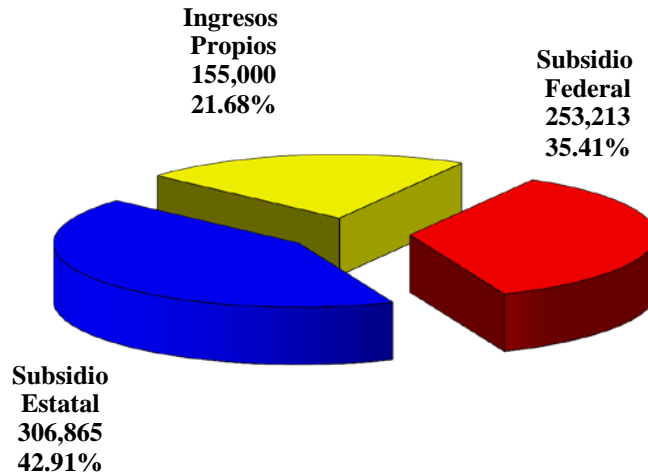
Remuneraciones	181,119,993
Prestaciones	72,093,028
Gastos Médico-Quirúrgicos	306,865,222
Gastos de Operación	155,000,000
Total :	<u><u>715,078,243</u></u>



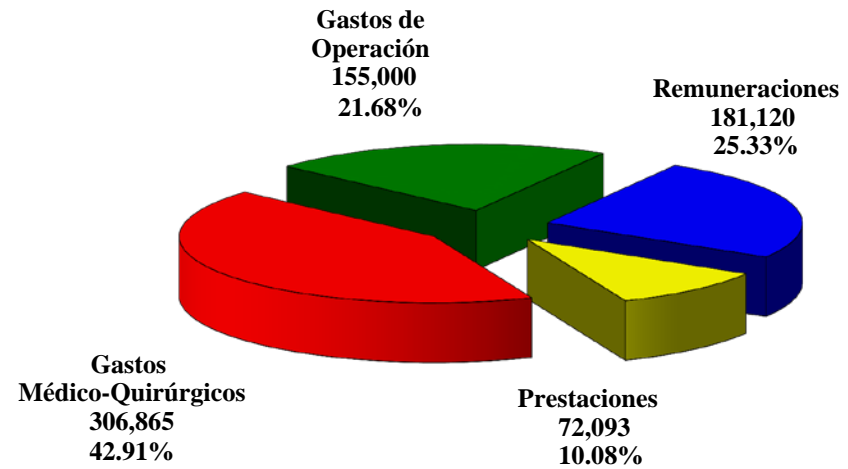
Hospital Universitario Dr. José Eleuterio González

(Cifras en Miles de Pesos)

INGRESOS



EGRESOS



PRESUPUESTO TOTAL 2012 \$ 715,078