

Universidad Autónoma de Nuevo León

H. Comisión de Hacienda
Contraloría General Depto. Presupuestos

Presupuesto de Ingresos y Egresos 2013

Aprobado por el H. Consejo Universitario el 20 de Marzo de 2013 y por la H. Comisión de Presupuestos el 12 de Marzo de 2013
(Cifras en Pesos)

Ingresos

Subsidio Federal	3,783,609,353
Subsidio Estatal	1,420,339,570
Ingresos Propios	628,005,776
Total :	<u><u>5,831,954,699</u></u>

Egresos

Remuneraciones	2,016,055,418
Prestaciones	1,073,342,678
Personal Jubilado	607,757,678
Aport. al Fondo de Pens. Y Jub.	346,729,445
Gastos de Operación	998,067,228
Bienes Muebles	173,198,731
Bienes Inmuebles	196,943,427
Carrera Docente	126,515,498
Subsidio al HU	293,344,596
Total :	<u><u>5,831,954,699</u></u>



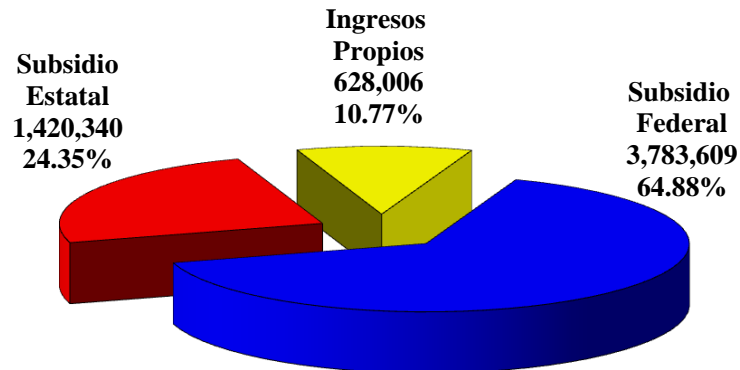
Universidad Autónoma de Nuevo León

H. Comisión de Hacienda
 Contraloría General Depto. Presupuestos

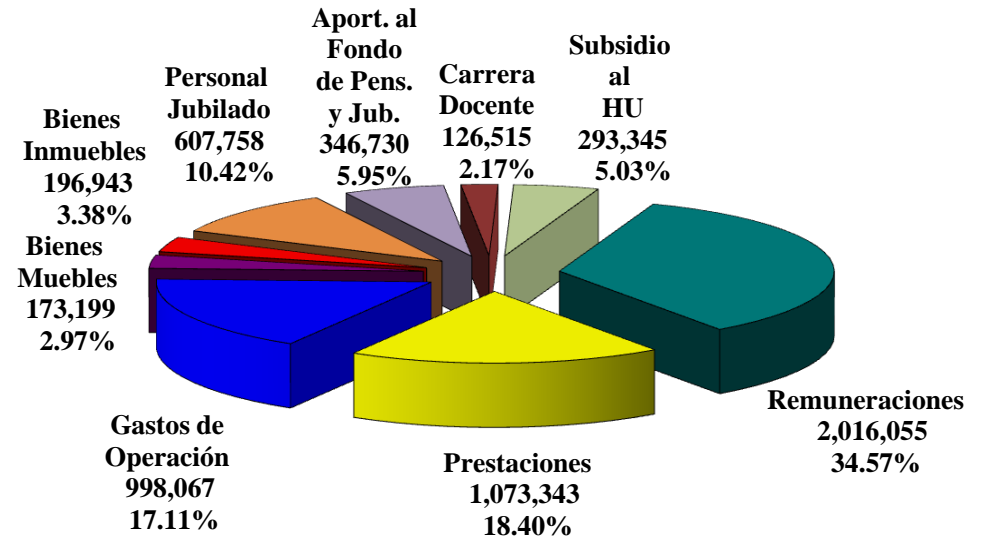
Presupuesto Universitario 2013

(Cifras en Miles de Pesos)


INGRESOS



EGRESOS



PRESUPUESTO TOTAL 2013 \$ 5'831,955



Universidad Autónoma de Nuevo León

3 - 10

H. Comisión de Hacienda
 Contraloría General Depto. Presupuestos

Presupuesto de Egresos 2013
 (Cifras en Pesos)

Dependencias Administrativas	Remuneraciones	Prestaciones	Personal Jubilado	Gasto Descentralizado	Gasto Centralizado	Bienes Muebles e Inmuebles	T o t a l
Junta de Gobierno	183,440	173,277	0	307,920	1,972,780	0	2,637,417
Rectoría	8,864,559	2,319,848	309,252	576,000	16,456,272	0	28,525,931
Secretaría General	8,340,265	2,664,716	477,442	502,320	28,549,188	0	40,533,931
H. Comisión de Hacienda	0	0	0	233,340	313,250	0	546,590
Oficina de Rep.de la UANL en el D.F.	2,471,665	502,423	0	0	1,950,803	0	4,924,891
Secretaría de Asuntos Universitarios	3,662,217	1,159,516	0	248,400	6,842,981	0	11,913,114
Dir. Gral. de Planeación y Proyectos Estratégicos	9,169,596	3,077,392	1,144,780	270,120	5,774,939	0	19,436,827
Secretaría de Investigación, Innovación y Posgrado	3,645,761	1,200,566	0	257,040	5,175,803	0	10,279,170
Secretaría de Vinculación y Desarrollo Económico	4,211,456	1,476,284	0	249,180	3,951,958	0	9,888,878
Secretaría de Desarrollo Sustentable	3,068,675	831,850	0	254,040	2,973,858	0	7,128,423
Contraloría General	7,800,811	2,855,279	1,197,280	489,900	4,883,385	0	17,226,655
Auditoría General	7,414,972	2,839,955	579,396	201,060	1,124,482	0	12,159,865
Tesorería General	5,472,132	29,489,585	2,545,604	194,460	234,510,043	0	272,211,824
Oficina del Abogado General	4,377,195	1,567,555	0	161,160	6,923,460	0	13,029,370
Dir. de Seguridad y Vigilancia	9,551,751	5,613,784	1,555,009	124,200	25,103,632	0	41,948,376
Departamento Escolar y de Archivo	8,280,925	3,693,363	2,539,126	124,200	11,291,968	0	25,929,582
Dirección de Recursos Humanos y Nóminas	7,778,531	3,634,324	1,669,690	188,580	11,107,431	0	24,378,556
Dir. Gral. de Informática	12,757,273	5,092,241	1,182,523	558,900	29,223,586	0	48,814,523
Departamento de Becas	4,745,510	1,919,431	0	87,900	896,227	0	7,649,068
Dir. de Servicio Social y Prácticas Profesionales	4,025,732	1,357,739	694,044	304,260	1,573,779	0	7,955,554
Centro Universitario de Salud	15,590,817	6,313,233	633,252	0	3,536,372	0	26,073,674
Dir. de Construcción y Mantenimiento	8,827,000	3,817,894	10,888,390	752,340	15,403,708	0	39,689,332
Dir. de Servicios Médicos	29,982,590	216,178,237	10,302,003	12,804,300	5,586,722	0	274,853,852
Dir. de Servicios Generales	5,199,460	3,006,762	525,285	207,060	7,000,289	0	15,938,856
Secretaría Académica	15,377,298	6,770,895	149,699	839,760	14,063,628	0	37,201,280
Dir. de Estudios de Posgrado	1,831,948	650,405	117,978	62,100	1,284,849	0	3,947,280
Sub-Total :	192,631,579	308,206,554	36,510,753	19,998,540	447,475,393	0	1,004,822,819



Universidad Autónoma de Nuevo León

4 - 10

H. Comisión de Hacienda
 Contraloría General Depto. Presupuestos

Presupuesto de Egresos 2013
 (Cifras en Pesos)

Dependencias Administrativas	Remuneraciones	Prestaciones	Personal Jubilado	Gasto Descentralizado	Gasto Centralizado	Bienes Muebles e Inmuebles	T o t a l
Centro de Comunicación y Producción Audiovisual	6,978,360	3,000,470	1,085,331	248,400	4,482,490	0	15,795,051
Dir. General de Deportes	19,865,542	6,554,734	3,065,100	248,400	42,869,706	0	72,603,482
Capilla Alfonsina, Biblioteca Universitaria	8,896,199	3,804,699	2,561,392	300,180	2,995,235	0	18,557,705
Centro de Inf. de Historia Regional	2,426,914	1,053,202	1,120,688	129,180	1,446,613	0	6,176,597
Secretaría de Relaciones Internacionales	3,371,302	633,866	0	306,780	3,430,322	0	7,742,270
Centro de Producción Agropecuaria	4,496,029	2,152,562	803,914	433,860	4,117,220	0	12,003,585
Centro de Acondicionamiento Físico Magisterial	3,069,932	1,293,605	446,114	0	1,659,622	0	6,469,273
Centro de Fomento Ganadero "Vallecillo"	2,299,658	926,069	91,192	324,240	212,134	0	3,853,293
Gimnasio de Área Médica	2,477,697	1,153,864	70,902	0	1,007,913	0	4,710,376
Centro de Evaluaciones	137,015	62,937	0	0	10,711,092	0	10,911,044
Dirección General de Bibliotecas	14,043,899	5,468,163	285,140	1,465,620	11,233,318	0	32,496,140
Dir.de Actividades Estudiantiles	1,974,916	445,051	0	71,400	3,846,095	0	6,337,462
Dir. de Imagen Institucional	2,319,523	1,088,974	0	62,100	2,082,556	0	5,553,153
C. de Incubación de Empresas y Transf. de Tec.	2,036,399	765,082	0	128,280	1,128,482	0	4,058,243
Instituto de Investigaciones Sociales	5,716,600	1,854,851	0	139,380	1,085,467	0	8,796,298
Dirección de Investigación	2,648,193	876,261	0	74,520	118,959	0	3,717,933
Dir. Gral. de Comunicación Inst. y Rel. Públicas	2,542,619	1,014,775	0	153,000	21,992,773	0	25,703,167
Centro Acuático Olímpico Universitario	2,609,652	1,062,055	0	90,000	3,826,478	0	7,588,185
C. de Estudios y Certificación de Lenguas Ext.	3,106,839	908,785	0	99,780	2,329,884	0	6,445,288
C. de Innovación, Inv. y Des. en Ing. y Tecnología	3,040,033	696,581	0	186,300	5,322,576	0	9,245,490
C. de Investigación y Desarrollo en Cs. de la Salud	4,034,941	1,173,619	0	186,300	12,596,397	0	17,991,257
C. para el Desarrollo de la Industria del Software	2,266,284	622,891	0	193,740	2,205,912	0	5,288,827
Dirección del Prog. de Futbol Americano	7,402,865	1,959,836	0	248,400	7,510,250	0	17,121,351
Teatro Universitario	2,765,438	1,051,349	0	78,600	4,695,377	0	8,590,764
Librería Universitaria	1,334,177	545,790	783,750	0	7,153,260	0	9,816,977
Secretaría de Extensión y Cultura	9,044,795	3,284,927	274,710	368,400	18,820,160	0	31,792,992
Dirección de Artes Musicales y Difusión Cultural	2,694,137	1,068,060	291,818	97,020	803,851	0	4,954,886
C. de Estudios Humanísticos	1,339,878	400,891	41,067	124,200	1,132,201	0	3,038,237
Dir. de Orquesta Sinfónica de la UANL	8,716,893	3,302,342	531,071	80,940	7,314,018	0	19,945,264
Dirección de Prensa	1,605,829	584,886	460,507	144,960	5,749,739	0	8,545,921
Dirección de Publicaciones	2,627,889	1,068,237	0	240,000	3,811,081	0	7,747,207
Dirección de Imprenta Universitaria	2,759,409	1,006,321	282,523	103,740	8,210,698	0	12,362,691
Sub-Total :	140,649,856	50,885,735	12,195,219	6,327,720	205,901,879	0	415,960,409




Universidad Autónoma de Nuevo León

5 - 10

H. Comisión de Hacienda
 Contraloría General Depto. Presupuestos

Presupuesto de Egresos 2013
 (Cifras en Pesos)

Dependencias Docentes Escuelas Preparatorias y Técnicas	Remuneraciones	Prestaciones	Personal Jubilado	Gasto Descentralizado	Gasto Centralizado	Bienes Muebles e Inmuebles	T o t a l
Esc. Preparatoria No. 1	22,793,281	9,166,019	20,432,571	104,640	2,356,453	0	54,852,964
Esc. Preparatoria No. 2	40,065,869	14,428,440	22,287,151	104,640	2,397,021	0	79,283,121
Esc. Preparatoria No. 3	38,113,138	14,667,430	20,559,794	110,220	2,624,619	0	76,075,201
Esc. Preparatoria No. 4	10,055,087	3,774,677	3,735,354	165,000	1,452,903	0	19,183,021
Esc. Preparatoria No. 5	6,679,377	2,245,784	2,269,176	206,700	835,764	0	12,236,801
Esc. Preparatoria No. 6	6,079,958	2,152,170	2,466,950	165,660	1,251,866	0	12,116,604
Esc. Preparatoria No. 7	35,921,554	13,599,125	21,598,762	139,200	3,336,531	0	74,595,172
Esc. Preparatoria No. 8	21,516,269	8,187,344	15,548,694	139,200	1,686,162	0	47,077,669
Esc. Preparatoria No. 9	32,367,546	12,601,879	14,805,853	139,200	2,464,926	0	62,379,404
Esc. Preparatoria No.10	3,798,556	1,418,018	660,797	207,300	697,813	0	6,782,484
Esc. Preparatoria No.11	2,281,178	944,698	1,496,711	165,660	759,746	0	5,647,993
Esc. Preparatoria No.12	7,261,479	2,644,880	2,534,607	165,660	1,002,896	0	13,609,522
Esc. Preparatoria No.13	5,639,486	2,060,262	2,049,784	165,660	605,307	0	10,520,499
Esc. Preparatoria No.14	3,026,423	1,109,199	2,370,071	165,660	912,605	0	7,583,958
Esc. Preparatoria No.15	46,439,280	16,038,634	5,306,340	100,620	3,117,512	0	71,002,386
Esc. Preparatoria No.16	23,785,944	8,913,963	15,480,111	100,620	1,911,722	0	50,192,360
Esc. Preparatoria No.17	5,329,929	1,942,598	1,119,792	165,660	1,240,871	0	9,798,850
Esc. Preparatoria No.18	9,690,237	3,667,214	1,471,652	190,800	1,074,707	0	16,094,610
Esc. Preparatoria No.19	3,875,366	1,426,077	830,275	165,660	1,013,537	0	7,310,915
Esc. Preparatoria No.20	8,301,730	2,991,219	1,758,391	165,660	750,212	0	13,967,212
Esc. Preparatoria No.21	3,940,218	1,563,776	0	190,800	1,122,860	0	6,817,654
Esc. Preparatoria No.22	32,523,632	12,218,219	10,814,990	136,740	2,121,241	0	57,814,822
Esc. Preparatoria No.23	18,549,454	6,944,661	1,607,248	165,660	1,048,411	0	28,315,434
Esc. Preparatoria No.24	4,293,820	1,382,670	0	206,700	1,070,980	0	6,954,170
C. de Inv. y Desarrollo en Educ. Bilingüe	10,622,668	3,981,998	400,421	165,660	2,940,949	0	18,111,696
Esc. Ind. y Prepa. Téc. Alvaro Obregón	63,523,469	25,630,304	22,018,091	705,120	5,749,923	0	117,626,907
Esc. Ind. y Prepa. Téc. Pablo Livas	24,398,236	9,356,616	11,213,865	229,140	4,026,968	0	49,224,825
Esc. y Prepa. Téc. Médica	37,433,246	14,276,100	9,113,953	136,740	2,015,861	0	62,975,900
Esc. Preparatoria No.25	12,352,529	4,474,711	462,312	100,620	2,960,184	0	20,350,356
Sub-Total :	540,658,959	203,808,685	214,413,716	5,070,600	54,550,550	0	1,018,502,510




Universidad Autónoma de Nuevo León

6 - 10

H. Comisión de Hacienda
 Contraloría General Depto. Presupuestos

Presupuesto de Egresos 2013
 (Cifras en Pesos)

Dependencias Docentes Facultades	Remuneraciones	Prestaciones	Personal Jubilado	Gasto Descentralizado	Gasto Centralizado	Bienes Muebles e Inmuebles	T o t a l
Facultad de Agronomía	43,371,363	18,779,059	27,500,783	1,758,840	6,710,628	0	98,120,673
Facultad de Arquitectura	50,471,496	20,120,616	15,444,270	282,000	5,867,290	0	92,185,672
Facultad de Ciencias Biológicas	87,617,968	33,001,524	13,388,906	706,740	11,488,601	0	146,203,739
Facultad de Ciencias de la Comunicación	33,500,103	11,944,507	7,089,581	193,020	5,045,604	0	57,772,815
Facultad de Ciencias Físico-Matemáticas	38,868,232	13,771,540	6,824,914	181,800	4,290,920	0	63,937,406
Facultad de C.Políticas y Admón. Pública	23,500,740	8,341,186	1,184,888	193,020	2,470,609	0	35,690,443
Facultad de Ciencias Químicas	56,854,050	21,047,344	19,536,464	631,500	11,821,806	0	109,891,164
Facultad de Contaduría Pública y Admón.	74,515,751	28,151,545	29,835,295	442,260	10,705,495	0	143,650,346
Facultad de Artes Escénicas	7,746,585	2,968,421	2,114,362	253,236	1,569,848	0	14,652,452
Facultad de Derecho y Criminología	48,694,310	20,226,203	13,955,886	266,160	6,756,251	0	89,898,810
Facultad de Economía	15,556,232	5,837,166	3,258,452	376,380	3,764,527	0	28,792,757
Facultad de Enfermería	23,494,161	9,446,082	9,576,074	193,140	3,328,300	0	46,037,757
Facultad de Organización Deportiva	20,076,744	7,301,012	4,774,283	193,140	3,404,694	0	35,749,873
Facultad de Filosofía y Letras	46,941,837	18,205,461	16,016,792	196,980	5,497,691	0	86,858,761
Facultad de Ingeniería Civil	36,539,118	15,114,816	11,847,544	227,700	14,062,140	0	77,791,318
Facultad de Ing. Mecánica y Eléctrica	187,868,287	74,371,443	69,183,934	554,700	29,710,613	0	361,688,977
Facultad de Medicina	146,459,587	56,131,871	35,567,133	1,130,880	47,093,698	0	286,383,169
Facultad de Med. Veterinaria y Zootecnia	16,736,083	6,173,091	1,813,341	502,260	3,719,944	0	28,944,719
Facultad de Odontología	37,402,570	15,476,427	17,400,464	622,620	6,582,913	0	77,484,994
Facultad de Psicología	36,776,186	15,241,988	10,195,606	237,180	4,242,263	0	66,693,223
Facultad de Salud Pública y Nutrición	21,575,625	8,442,678	2,123,909	193,140	2,734,457	0	35,069,809
Facultad de Trabajo Social y Desarrollo Humano	22,995,934	8,454,650	5,421,369	193,140	2,608,950	0	39,674,043
Facultad de Artes Visuales	16,405,516	6,528,448	1,582,447	193,140	2,505,296	0	27,214,847
Facultad de Ciencias Forestales	16,264,989	5,688,493	690,458	198,540	2,544,894	0	25,387,374
Facultad de Ciencias de la Tierra	15,567,625	5,501,314	403,645	182,760	2,217,560	0	23,872,904
Facultad de Música	13,811,750	5,397,797	1,999,288	193,140	2,718,132	0	24,120,107
Sub-Total:	1,139,612,842	441,664,682	328,730,088	10,297,416	203,463,124	0	2,123,768,152



Universidad Autónoma de Nuevo León

7 - 10

H. Comisión de Hacienda
 Contraloría General Depto. Presupuestos

Presupuesto de Egresos 2013
 (Cifras en Pesos)

Servicios de Apoyo	Remuneraciones	Prestaciones	Personal Jubilado	Gasto Descentralizado	Gasto Centralizado	Bienes Muebles e Inmuebles	Total
Plazas de Nueva Creación para Dep. Doc. y C. de Inv.	2,502,182	750,684	0	0	0	0	3,252,866
Servicios Generales	0	0	0	0	1,425,954	0	1,425,954
Fondo para Gastos Ext. Dep. Docentes	0	0	0	0	1,287,094	0	1,287,094
Proy. Visión U.A.N.L. 2020	0	0	0	0	7,000,000	0	7,000,000
Prest. Compl. a los Trabajadores	0	22,750,000	0	0	1,268,958	0	24,018,958
Programa de Apoyo para la Investigación	0	0	0	0	26,000,000	0	26,000,000
Bono de Pensiones y Jub. para Trabajadores	0	45,276,338	15,907,902	0	0	0	61,184,240
Programa de Inversión Bienes Muebles	0	0	0	0	0	173,198,731	173,198,731
Fondo de Bienes Inmuebles	0	0	0	0	0	196,943,427 *	196,943,427
Programa de Movilidad	0	0	0	0	5,000,000	0	5,000,000
Premios de Investigación	0	0	0	0	3,000,000	0	3,000,000
Sub-Total :	2,502,182	68,777,022	15,907,902	0	44,982,006	370,142,158	502,311,270
Total :	2,016,055,418	1,073,342,678	607,757,678	41,694,276	956,372,952	370,142,158	5,065,365,160
Aportación al Fondo de Pensiones y Jubilaciones							346,729,445
Carrera Docente							5,412,094,605
Subsidio al Hospital Universitario							126,515,498
Total Gral:							293,344,596
							5,831,954,699

*Incluye Aportación de la U.A.N.L. al C.O.C.E

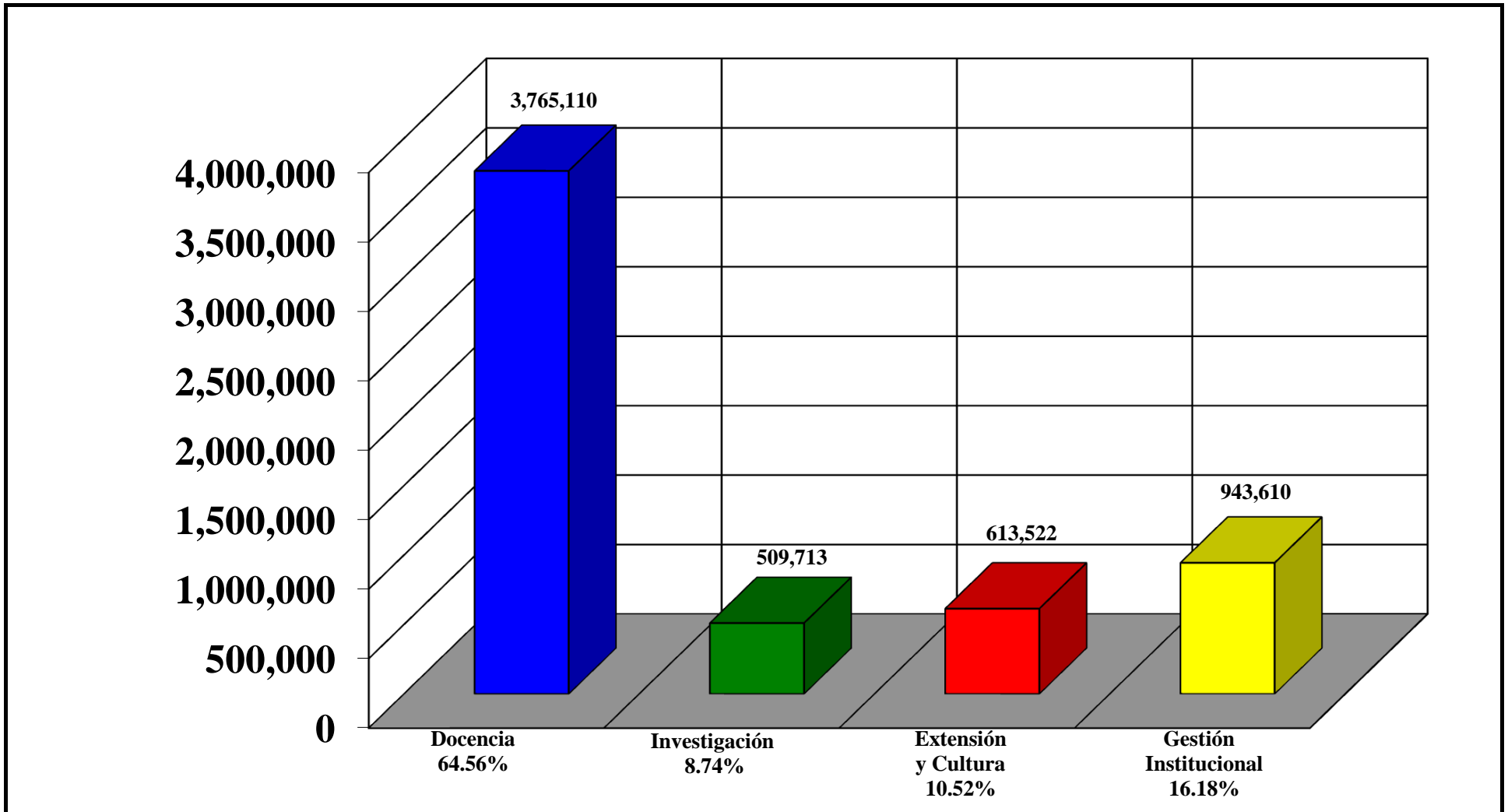


Universidad Autónoma de Nuevo León

H. Comisión de Hacienda
Contraloría General Depto. Presupuestos

Egresos por Funciones 2013

(Cifras en Miles de Pesos)





Universidad Autónoma de Nuevo León

9 - 10

H. Comisión de Hacienda
Contraloría General Depto. Presupuestos

Presupuesto de Ingresos y Egresos 2013

Hospital Universitario

Aprobado por el H. Consejo Universitario el 20 de Marzo de 2013 y por la H. Comisión de Presupuestos el 12 de Marzo de 2013
(Cifras en Pesos)

Ingresos

Subsidio de la UANL	293,344,596
Subsidio Estatal	356,865,222
Subsidio Federal	130,000,000
Ingresos Propios	160,000,000
Total :	<u><u>940,209,818</u></u>

Egresos

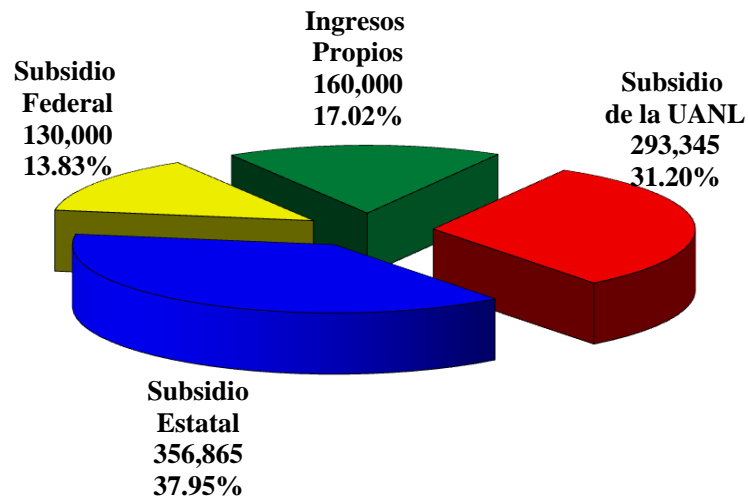
Remuneraciones	150,913,593
Prestaciones	66,866,447
Personal Jubilado	75,564,556
Gastos Médico-Quirúrgicos	436,865,222
Gastos de Operación	210,000,000
Total :	<u><u>940,209,818</u></u>



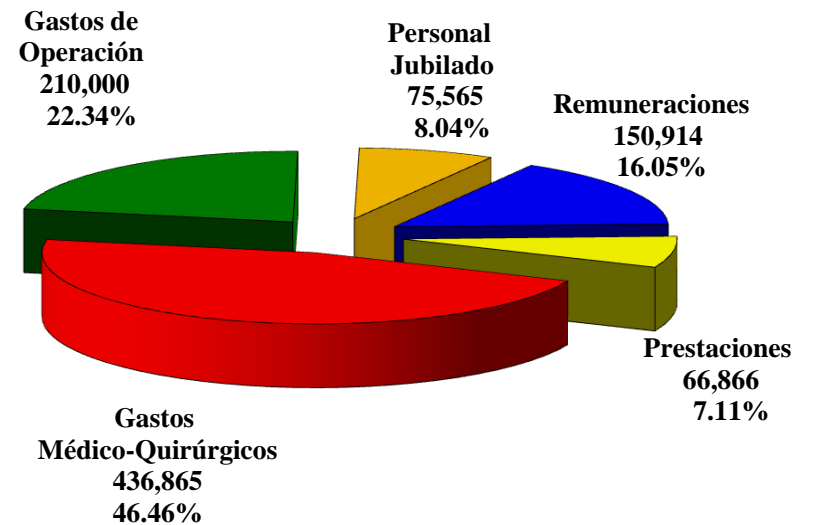
Hospital Universitario Dr. José Eleuterio González

(Cifras en Miles de Pesos)

INGRESOS



EGRESOS



PRESUPUESTO TOTAL 2013 \$ 940,210