



Universidad Autónoma de Nuevo León

H. Comisión de Hacienda
Contraloría General Depto. Presupuestos

1 - 10

Presupuesto de Ingresos y Egresos 2015

Aprobado por el H. Consejo Universitario el 23 de Marzo de 2015 y por la H. Comisión de Presupuestos el 9 de Febrero de 2015
(Cifras en Pesos)

Ingresos

Subsidio Federal	4,653,599,797
Subsidio Estatal	1,649,153,000
Ingresos Propios	692,857,146
Total :	<u><u>6,995,609,943</u></u>
Ingreso no Recibido por Becas Otorgadas	432,825,172

Egresos

Remuneraciones	2,148,308,659
Prestaciones	1,252,835,938
Personal Jubilado	715,452,717
Aport. al Fondo de Pens. Y Jub.	467,333,060
Gastos de Operación	1,618,438,323
Bienes Muebles	135,171,940
Bienes Inmuebles	166,111,253
Carrera Docente	134,333,792
Subsidio al HU	357,624,261
Total :	<u><u>6,995,609,943</u></u>
Egresos no ejercidos por Becas	432,825,172



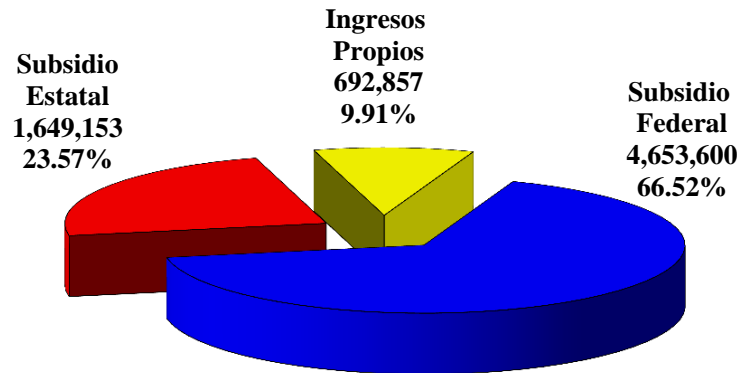
Universidad Autónoma de Nuevo León

H. Comisión de Hacienda
 Contraloría General Depto. Presupuestos

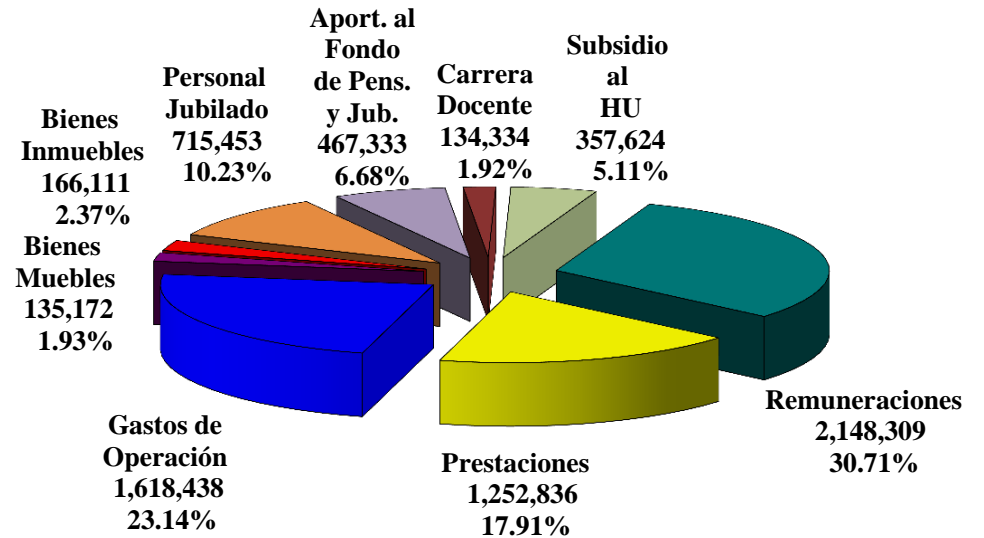
Presupuesto Universitario 2015

(Cifras en Miles de Pesos)

INGRESOS



EGRESOS



PRESUPUESTO TOTAL 2015 \$ 6'995,610



Universidad Autónoma de Nuevo León

3 - 10

H. Comisión de Hacienda Contraloría General Depto. Presupuestos

Presupuesto de Egresos 2015
(Cifras en Pesos)

Dependencias Administrativas	Remuneraciones	Prestaciones	Personal Jubilado	Gasto Descentralizado	Gasto Centralizado	Bienes Muebles e Inmuebles	T o t a l
Junta de Gobierno	160,249	202,934	0	329,880	2,220,562	0	2,913,625
Rectoría	7,272,222	1,946,753	321,674	596,160	19,187,692	0	29,324,501
Secretaría General	9,173,799	3,107,014	496,680	533,820	31,139,521	0	44,450,834
H. Comisión de Hacienda	0	0	0	241,500	1,698,074	0	1,939,574
Oficina de Rep.de la UANL en el D.F.	2,484,543	524,529	0	0	3,432,555	0	6,441,627
Secretaría de Asuntos Universitarios	4,896,119	1,698,137	0	368,400	20,175,443	0	27,138,099
Dir. Gral. de Planeación y Proyectos Estratégicos	8,759,303	3,311,673	1,298,955	270,120	8,960,444	0	22,600,495
Secretaría de Investigación, Innovación y Posgrado	3,380,243	1,102,646	0	267,660	5,385,756	0	10,136,305
Secretaría de Vinculación y Desarrollo Económico	5,143,815	1,720,611	80,412	249,180	10,016,137	0	17,210,155
Secretaría de Desarrollo Sustentable	2,786,152	900,181	0	138,720	3,781,143	0	7,606,196
Contraloría General	9,479,130	3,488,296	1,326,074	524,784	19,187,276	0	34,005,560
Auditoría General	7,602,433	3,109,383	707,047	332,280	3,479,255	0	15,230,398
Tesorería General	5,861,073	48,779,599	2,602,832	208,380	273,491,937	0	330,943,821
Oficina del Abogado General	4,594,313	1,853,321	0	166,800	9,302,975	0	15,917,409
Dir. de Seguridad y Vigilancia	8,820,828	5,456,458	1,739,727	124,200	73,224,257	0	89,365,470
Departamento Escolar y de Archivo	8,087,129	4,442,638	2,930,003	128,520	39,363,160	0	54,951,450
Dirección de Recursos Humanos y Nóminas	7,923,363	3,664,178	2,063,372	202,020	15,763,770	0	29,616,703
Dir. Gral. de Informática	15,763,304	6,067,955	1,290,475	598,680	41,445,180	0	65,165,594
Departamento de Becas	4,890,727	2,143,786	0	94,200	2,225,465	0	9,354,178
Dir. de Servicio Social y Prácticas Profesionales	3,840,219	1,431,898	700,754	304,260	4,279,590	0	10,556,721
Centro Universitario de Salud	17,839,370	6,970,123	910,232	0	6,585,927	0	32,305,652
Dir. de Construcción y Mantenimiento	7,198,332	3,723,851	12,167,223	875,604	27,675,746	0	51,640,756
Dir. de Servicios Médicos	28,702,550	258,977,522	12,368,939	17,452,440	7,747,224	0	325,248,675
Dir. de Servicios Generales	5,475,384	3,159,029	722,834	310,500	16,167,835	0	25,835,582
Secretaría Académica	14,558,293	4,978,009	155,726	854,880	22,627,038	0	43,173,946
Dir. de Estudios de Posgrado	1,816,089	677,992	122,713	62,100	1,648,900	0	4,327,794
Sub-Total :	196,508,982	373,438,516	42,005,672	25,235,088	670,212,862	0	1,307,401,120



Universidad Autónoma de Nuevo León

4 - 10

H. Comisión de Hacienda
 Contraloría General Depto. Presupuestos

Presupuesto de Egresos 2015
 (Cifras en Pesos)

Dependencias Administrativas	Remuneraciones	Prestaciones	Personal Jubilado	Gasto Descentralizado	Gasto Centralizado	Bienes Muebles e Inmuebles	T o t a l
Centro de Comunicación y Producción Audiovisual	7,085,134	3,139,726	1,074,264	248,400	8,274,412	0	19,821,936
Dir. General de Deportes	21,303,702	7,429,966	3,053,547	248,400	152,343,673	0	184,379,288
Capilla Alfonsina, Biblioteca Universitaria	8,450,940	3,733,909	3,487,109	300,180	3,691,387	0	19,663,525
Centro de Inf. de Historia Regional	2,187,948	1,031,671	1,328,112	129,180	3,162,274	0	7,839,185
Secretaría de Relaciones Internacionales	5,468,812	1,967,028	0	390,780	16,942,399	0	24,769,019
Centro de Producción Agropecuaria	4,720,062	2,287,772	1,231,111	464,700	3,793,418	0	12,497,063
Centro de Acondicionamiento Físico Magisterial	3,205,552	1,406,538	468,392	0	2,210,692	0	7,291,174
Centro de Fomento Ganadero "Vallecillo"	2,426,582	992,106	140,426	347,280	336,915	0	4,243,309
Gimnasio de Área Médica	1,881,287	1,019,739	140,256	0	3,641,026	0	6,682,308
Centro de Evaluaciones	300,474	139,227	0	0	22,326,346	0	22,766,047
Dirección General de Bibliotecas	13,632,168	5,627,622	422,201	1,552,320	16,596,305	0	37,830,616
Dir.de Actividades Estudiantiles	1,401,800	744,206	0	133,500	6,817,837	0	9,097,343
Dir. de Imagen Institucional	2,193,135	847,447	0	62,100	11,304,144	0	14,406,826
C. de Incubación de Empresas y Transf. de Tec.	2,181,661	793,142	0	132,780	1,865,361	0	4,972,944
Instituto de Investigaciones Sociales	7,151,521	2,257,728	0	144,252	2,412,364	0	11,965,865
Dirección de Investigación	3,453,826	1,289,352	136,343	79,800	1,647,099	0	6,606,420
Dir. Gral. de Comunicación Inst. y Rel. Públicas	3,265,319	1,139,534	0	153,000	55,201,457	0	59,759,310
Centro Acuático Olímpico Universitario	3,933,810	1,585,448	0	90,000	4,575,234	0	10,184,492
C. de Estudios y Certificación de Lenguas Ext.	2,998,328	866,718	0	99,780	2,740,580	0	6,705,406
C. de Innovación, Inv. y Des. en Ing. y Tecnología	2,250,415	688,322	0	186,300	9,539,426	0	12,664,463
C. de Investigación y Desarrollo en Cs. de la Salud	4,009,185	1,454,815	0	186,300	20,120,344	0	25,770,644
C. para el Desarrollo de la Industria del Software	1,985,412	594,702	0	193,740	2,260,615	0	5,034,469
Dirección del Prog. de Futbol Americano	8,400,386	2,223,022	0	248,400	57,016,580	0	67,888,388
Teatro Universitario	2,874,978	1,275,190	0	78,600	5,242,527	0	9,471,295
Librería Universitaria	4,984,686	2,268,293	788,671	0	6,834,977	0	14,876,627
Secretaría de Extensión y Cultura	10,183,459	4,376,584	494,024	368,400	32,511,913	0	47,934,380
Dirección de Artes Musicales y Difusión Cultural	3,113,009	1,194,070	307,231	103,920	2,656,086	0	7,374,316
C. de Estudios Humanísticos	1,320,681	464,389	42,705	124,200	604,890	0	2,556,865
Dir. de Orquesta Sinfónica de la UANL	8,627,741	3,441,106	552,397	78,600	11,759,032	0	24,458,876
Dirección de Prensa	1,257,533	545,797	482,748	150,024	3,327,116	0	5,763,218
Dirección de Publicaciones	2,997,344	1,233,056	0	248,400	13,496,136	0	17,974,936
Dirección de Imprenta Universitaria	2,707,410	1,120,712	293,903	103,740	12,085,032	0	16,310,797
Sub-Total :	151,954,300	59,178,937	14,443,440	6,647,076	497,337,597	0	729,561,350



Universidad Autónoma de Nuevo León

5 - 10

H. Comisión de Hacienda
 Contraloría General Depto. Presupuestos

Presupuesto de Egresos 2015
 (Cifras en Pesos)

Dependencias Docentes Escuelas Preparatorias y Técnicas	Remuneraciones	Prestaciones	Personal Jubilado	Gasto Descentralizado	Gasto Centralizado	Bienes Muebles e Inmuebles	T o t a l
Esc. Preparatoria No. 1	25,327,299	10,180,029	20,012,204	112,092	2,709,845	0	58,341,469
Esc. Preparatoria No. 2	38,342,828	14,409,901	27,736,327	112,092	3,264,386	0	83,865,534
Esc. Preparatoria No. 3	38,782,267	15,167,979	23,990,240	118,020	3,418,247	0	81,476,753
Esc. Preparatoria No. 4	10,433,775	3,964,100	4,776,860	176,760	1,772,263	0	21,123,758
Esc. Preparatoria No. 5	6,955,624	2,374,561	2,572,282	221,400	857,787	0	12,981,654
Esc. Preparatoria No. 6	5,705,726	2,125,687	3,039,943	177,420	1,293,127	0	12,341,903
Esc. Preparatoria No. 7	36,846,999	14,151,212	24,810,194	149,160	4,058,339	0	80,015,904
Esc. Preparatoria No. 8	22,624,963	8,784,855	17,618,990	149,160	2,097,015	0	51,274,983
Esc. Preparatoria No. 9	33,495,558	13,164,501	18,775,942	149,160	3,196,165	0	68,781,326
Esc. Preparatoria No.10	3,395,623	1,308,464	1,188,612	222,120	657,326	0	6,772,145
Esc. Preparatoria No.11	1,875,076	942,807	1,966,707	177,420	737,598	0	5,699,608
Esc. Preparatoria No.12	8,269,821	2,973,670	2,709,662	177,420	1,649,314	0	15,779,887
Esc. Preparatoria No.13	4,974,675	1,894,727	2,660,935	177,420	658,184	0	10,365,941
Esc. Preparatoria No.14	3,113,846	1,255,338	2,062,484	177,420	1,045,311	0	7,654,399
Esc. Preparatoria No.15	44,696,846	15,811,716	10,971,139	107,820	4,075,116	0	75,662,637
Esc. Preparatoria No.16	23,426,972	9,001,494	18,119,551	107,820	2,267,537	0	52,923,374
Esc. Preparatoria No.17	5,703,502	2,130,687	1,667,575	177,420	1,607,342	0	11,286,526
Esc. Preparatoria No.18	10,819,808	4,002,575	1,534,242	204,300	1,216,388	0	17,777,313
Esc. Preparatoria No.19	5,864,589	2,181,565	868,997	177,420	1,476,094	0	10,568,665
Esc. Preparatoria No.20	8,854,224	3,251,894	2,241,176	177,420	1,484,900	0	16,009,614
Esc. Preparatoria No.21	4,246,021	1,652,801	52,367	204,420	1,087,911	0	7,243,520
Esc. Preparatoria No.22	34,002,043	12,526,280	13,519,081	146,520	2,134,774	0	62,328,698
Esc. Preparatoria No.23	18,049,019	6,641,335	3,791,597	177,420	1,349,230	0	30,008,601
Esc. Preparatoria No.24	4,250,683	1,549,355	185,569	221,400	1,229,998	0	7,437,005
C. de Inv. y Desarrollo en Educ. Bilingüe	10,405,461	3,533,912	489,804	177,420	4,743,297	0	19,349,894
Esc. Ind. y Prepa. Téc. Alvaro Obregón	65,665,683	28,018,848	29,423,779	755,340	9,198,254	0	133,061,904
Esc. Ind. y Prepa. Téc. Pablo Livas	27,656,535	10,407,060	11,177,254	245,520	3,627,753	0	53,114,122
Esc. y Prepa. Téc. Médica	40,259,087	15,320,501	10,955,341	146,520	4,624,344	0	71,305,793
Esc. Preparatoria No.25	14,196,477	5,130,560	484,482	107,820	4,210,422	0	24,129,761
Sub-Total :	558,241,030	213,858,414	259,403,336	5,431,644	71,748,267	0	1,108,682,691



Universidad Autónoma de Nuevo León

6 - 10

H. Comisión de Hacienda
 Contraloría General Depto. Presupuestos

Presupuesto de Egresos 2015
 (Cifras en Pesos)

Dependencias Docentes Facultades	Remuneraciones	Prestaciones	Personal Jubilado	Gasto Descentralizado	Gasto Centralizado	Bienes Muebles e Inmuebles	T o t a l
Facultad de Agronomía	42,131,215	19,851,907	31,405,978	1,758,840	9,372,694	0	104,520,634
Facultad de Arquitectura	56,185,786	22,865,469	17,497,908	302,160	6,619,204	0	103,470,527
Facultad de Ciencias Biológicas	94,962,531	35,570,527	15,805,066	757,020	14,058,227	0	161,153,371
Facultad de Ciencias de la Comunicación	32,936,699	12,229,265	10,233,601	206,700	4,415,064	0	60,021,329
Facultad de Ciencias Físico-Matemáticas	45,754,145	15,631,713	8,200,378	194,700	5,611,439	0	75,392,375
Facultad de C.Políticas y Admón. Pública	26,623,303	9,431,107	2,409,157	206,700	3,604,319	0	42,274,586
Facultad de Ciencias Químicas	61,841,030	23,341,020	23,796,486	676,440	13,135,038	0	122,790,014
Facultad de Contaduría Pública y Admón.	80,389,149	30,471,763	35,555,043	473,760	12,893,557	0	159,783,272
Facultad de Artes Escénicas	7,798,253	3,322,343	2,076,488	271,260	2,020,702	0	15,489,046
Facultad de Derecho y Criminología	53,699,766	21,976,726	14,994,724	285,120	9,768,839	0	100,725,175
Facultad de Economía	14,770,188	5,635,181	4,953,506	403,092	3,402,014	0	29,163,981
Facultad de Enfermería	24,742,865	10,461,137	10,642,469	206,940	3,476,835	0	49,530,246
Facultad de Organización Deportiva	24,386,777	8,750,033	4,834,623	206,940	4,044,127	0	42,222,500
Facultad de Filosofía y Letras	52,372,547	20,235,008	17,226,497	211,020	6,155,389	0	96,200,461
Facultad de Ingeniería Civil	36,454,724	15,017,031	14,142,907	243,960	13,170,998	0	79,029,620
Facultad de Ing. Mecánica y Eléctrica	198,396,577	79,065,639	82,370,566	594,180	35,291,369	0	395,718,331
Facultad de Medicina	174,488,328	66,805,259	37,967,336	1,211,400	65,059,770	0	345,532,093
Facultad de Med. Veterinaria y Zootecnia	19,562,694	7,302,610	2,653,254	538,020	5,862,905	0	35,919,483
Facultad de Odontología	39,802,126	16,653,720	18,392,387	666,960	7,638,481	0	83,153,674
Facultad de Psicología	38,651,333	15,908,659	11,739,589	254,040	3,930,147	0	70,483,768
Facultad de Salud Pública y Nutrición	25,613,247	9,752,139	2,506,917	206,940	3,319,151	0	41,398,394
Facultad de Trabajo Social y Desarrollo Humano	26,303,194	9,832,209	5,663,068	206,940	3,343,871	0	45,349,282
Facultad de Artes Visuales	16,466,714	6,731,071	2,263,801	206,940	2,614,454	0	28,282,980
Facultad de Ciencias Forestales	17,206,409	6,113,027	991,880	212,700	3,510,970	0	28,034,986
Facultad de Ciencias de la Tierra	15,174,387	5,453,954	809,128	195,780	2,246,616	0	23,879,865
Facultad de Música	14,890,360	6,170,840	2,878,322	206,940	2,239,669	0	26,386,131
Sub-Total:	1,241,604,347	484,579,357	382,011,079	10,905,492	246,805,849	0	2,365,906,124



Universidad Autónoma de Nuevo León

7 - 10

H. Comisión de Hacienda
 Contraloría General Depto. Presupuestos

Presupuesto de Egresos 2015
 (Cifras en Pesos)

Servicios de Apoyo	Remuneraciones	Prestaciones	Personal Jubilado	Gasto Descentralizado	Gasto Centralizado	Bienes Muebles e Inmuebles	T o t a l
Servicios Generales	0	0	0	0	35,768,609	0	35,768,609
Fondo para Gastos Ext. Dep. Docentes	0	0	0	0	10,088,179	0	10,088,179
Proy. Visión U.A.N.L. 2020	0	0	0	0	8,000,000	0	8,000,000
Prest. Compl. a los Trabajadores	0	77,597,000	0	0	0	0	77,597,000
Programa de Apoyo para la Investigación	0	0	0	0	16,000,000	0	16,000,000
Bono de Pensiones y Jub. para Trabajadores	0	44,183,714	17,589,190	0	0	0	61,772,904
Programa de Inversión Bienes Muebles	0	0	0	0	0	135,171,940	135,171,940
Fondo de Bienes Inmuebles	0	0	0	0	0	166,111,253 *	166,111,253
Programa de Movilidad	0	0	0	0	5,000,000	0	5,000,000
Premios de Investigación	0	0	0	0	4,257,660	0	4,257,660
Premios de Innovación	0	0	0	0	5,000,000	0	5,000,000
Sub-Total :	0	121,780,714	17,589,190	0	84,114,448	301,283,193	524,767,545
Total :	2,148,308,659	1,252,835,938	715,452,717	48,219,300	1,570,219,023	301,283,193	6,036,318,830
Aportación al Fondo de Pensiones y Jubilaciones							467,333,060
Carrera Docente							6,503,651,890
Subsidio al Hospital Universitario							134,333,792
Total Gral:							357,624,261
							6,995,609,943

*Incluye Aportación de la U.A.N.L. al C.O.C.E

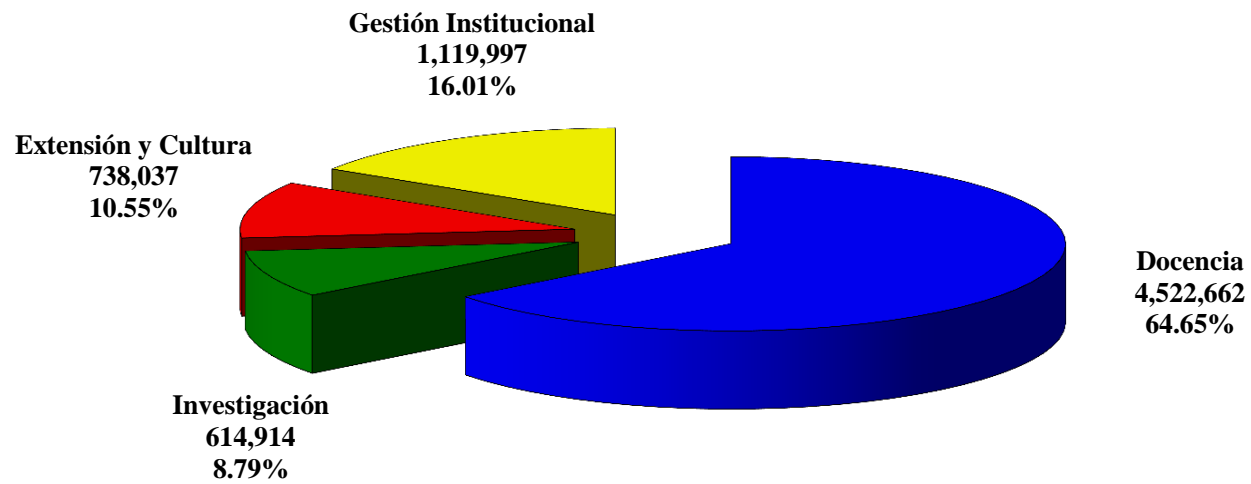


Universidad Autónoma de Nuevo León

H. Comisión de Hacienda
Contraloría General Depto. Presupuestos

Egresos por Funciones 2015

(Cifras en Miles de Pesos)





Universidad Autónoma de Nuevo León

9 - 10

H. Comisión de Hacienda
Contraloría General Depto. Presupuestos

Presupuesto de Ingresos y Egresos 2015

Hospital Universitario

Aprobado por el H. Consejo Universitario el 23 de Marzo de 2015 y por la H. Comisión de Presupuestos el 9 de Febrero de 2015
(Cifras en Pesos)

Ingresos

Subsidio de la UANL	357,624,261
Subsidio Estatal	482,141,636
Subsidio Federal	134,940,362
Ingresos Propios	167,000,000
Total :	<u><u>1,141,706,259</u></u>

Egresos

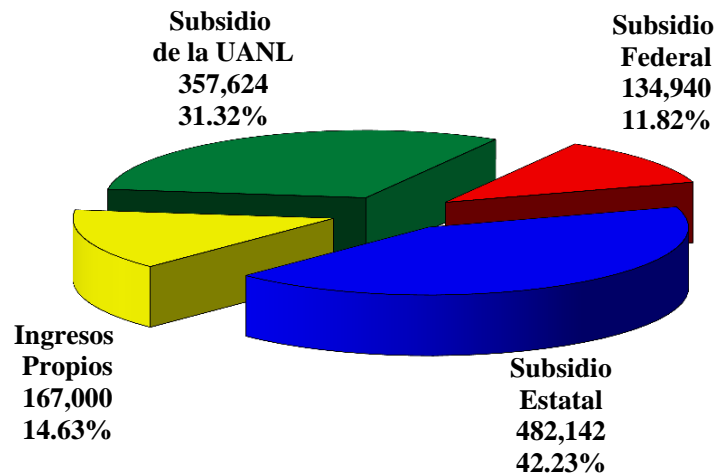
Remuneraciones	186,118,491
Prestaciones	83,392,785
Personal Jubilado	88,112,985
Gastos Médico-Quirúrgicos	529,882,614
Gastos de Operación	254,199,384
Total :	<u><u>1,141,706,259</u></u>



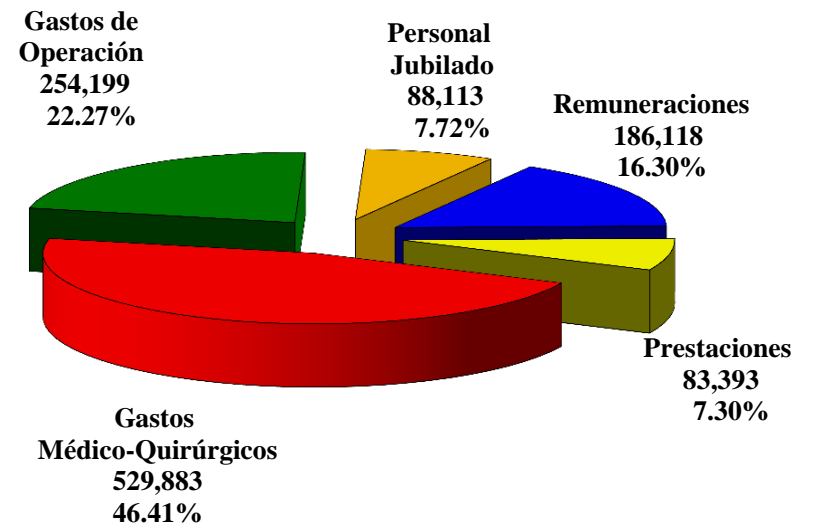
Hospital Universitario Dr. José Eleuterio González

(Cifras en Miles de Pesos)

INGRESOS



EGRESOS



PRESUPUESTO TOTAL 2015 \$ 1'141,706