



Universidad Autónoma de Nuevo León

H. Comisión de Hacienda
Contraloría General Depto. Presupuestos

Presupuesto de Ingresos y Egresos 2016

Aprobado por el H. Consejo Universitario el 16 de Marzo de 2016 y por la H. Comisión de Presupuestos el 14 de Marzo de 2016
(Cifras en Pesos)

1 - 10

Ingresos

Subsidio Federal	4,957,016,300
Subsidio Estatal	1,744,817,938
Ingresos Propios	716,058,765
Total :	<u><u>7,417,893,003</u></u>
Ingreso no Recibido por Becas Otorgadas	499,524,387

Egresos

Remuneraciones	2,246,130,222
Prestaciones	1,329,332,611
Personal Jubilado	798,317,460
Aport. al Fondo de Pens. Y Jub.	468,126,530
Gastos de Operación	1,613,774,949
Bienes Muebles	198,964,925
Bienes Inmuebles	254,599,655
Carrera Docente	141,086,997
Subsidio al HU	367,559,654
Total :	<u><u>7,417,893,003</u></u>
Egresos no Ejercidos por Becas	499,524,387



Universidad Autónoma de Nuevo León

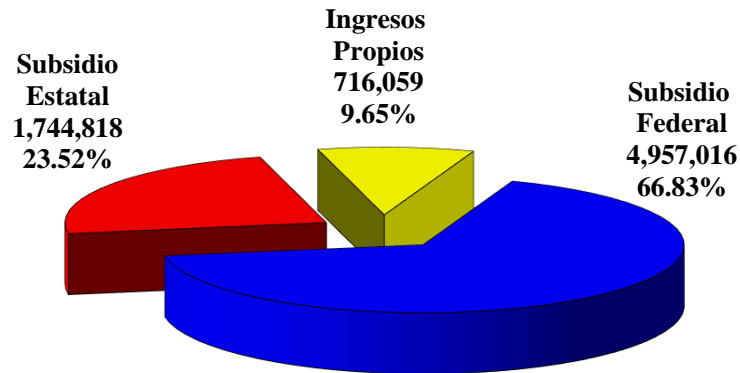
H. Comisión de Hacienda

Contraloría General Depto. Presupuestos

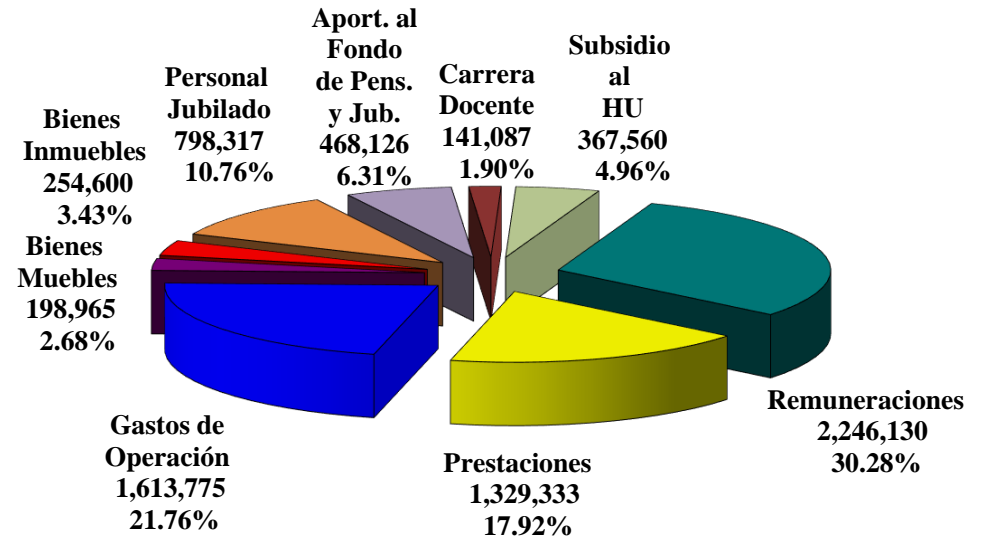
Presupuesto Universitario 2016

(Cifras en Miles de Pesos)

INGRESOS



EGRESOS



PRESUPUESTO TOTAL 2016 \$ 7'417,893



Universidad Autónoma de Nuevo León

3 - 10

H. Comisión de Hacienda Contraloría General Depto. Presupuestos

Presupuesto de Egresos 2016
(Cifras en Pesos)

Dependencias Administrativas	Remuneraciones	Prestaciones	Personal Jubilado	Gasto Descentralizado	Gasto Centralizado	Bienes Muebles e Inmuebles	T o t a l
H. Junta de Gobierno	167,226	218,147	0	341,424	2,198,443	0	2,925,240
Rectoría	7,418,522	2,030,899	418,797	596,160	16,263,883	0	26,728,261
Secretaría General	8,381,936	3,278,541	814,334	550,200	31,073,916	0	44,098,927
H. Comisión de Hacienda	0	0	0	249,960	1,312,876	0	1,562,836
Oficina de Rep. de la UANL en la Ciudad de México	2,780,857	583,040	0	0	2,272,530	0	5,636,427
Dir. Gral. de Planeación y Proyectos Estratégicos	9,208,271	4,092,729	1,439,886	270,120	9,148,904	0	24,159,910
Secretaría de Investigación, Innovación y Sustentabilidad	8,395,344	2,510,529	137,972	486,180	7,173,868	0	18,703,893
Centro de Vinculación Social y Empresarial	3,462,389	1,302,272	86,218	0	3,851,747	0	8,702,626
Secretaría de Desarrollo Agropecuario	1,530,955	550,356	0	300,000	1,649,929	0	4,031,240
Dirección General Administrativa	4,721,129	1,768,035	0	240,000	2,834,468	0	9,563,632
Contraloría General	8,764,822	3,625,603	1,434,490	543,144	17,391,967	0	31,760,026
Auditoría Interna	7,778,930	3,500,217	759,466	223,920	3,592,016	0	15,854,549
Tesorería General	5,873,688	68,116,424	3,358,072	335,700	215,283,140	0	292,967,024
Oficina del Abogado General	4,815,206	2,172,816	0	166,800	10,935,233	0	18,090,055
Dir. de Prevención y Protección Universitaria	8,365,990	5,281,420	2,398,274	128,520	69,088,836	0	85,263,040
Departamento Escolar y de Archivo	8,178,528	5,567,530	3,391,345	132,960	48,622,894	0	65,893,257
Dirección de Recursos Humanos y Nóminas	8,269,622	4,072,629	2,205,482	209,100	18,986,773	0	33,743,606
Dirección de Tecnologías de Información	16,413,315	7,147,565	1,366,977	619,620	39,854,328	0	65,401,805
Departamento de Becas	4,940,511	2,319,822	0	97,500	2,334,594	0	9,692,427
Dir. de Servicio Social y Prácticas Profesionales	3,783,035	1,584,744	825,126	304,260	4,359,957	0	10,857,122
Centro Universitario de Salud	20,650,876	9,120,022	1,149,827	0	7,347,398	0	38,268,123
Dir. de Construcción y Mantenimiento	7,111,193	4,066,202	13,765,858	906,240	34,342,979	0	60,192,472
Dir. de Servicios Médicos	27,242,746	259,966,532	14,263,960	17,452,440	8,606,797	0	327,532,475
Dir. de Servicios Generales	5,466,773	2,844,410	772,013	321,360	16,888,116	0	26,292,672
Secretaría Académica	14,676,403	5,330,279	171,220	810,540	18,456,497	0	39,444,939
Dir. del Sistema de Estudios de Posgrado	1,755,735	1,070,864	129,194	62,100	1,579,935	0	4,597,828
Sub-Total :	200,154,002	402,121,627	48,888,511	25,348,248	595,452,024	0	1,271,964,412



Universidad Autónoma de Nuevo León

4 - 10

H. Comisión de Hacienda
 Contraloría General Depto. Presupuestos

Presupuesto de Egresos 2016
 (Cifras en Pesos)

Dependencias Administrativas	Remuneraciones	Prestaciones	Personal Jubilado	Gasto Descentralizado	Gasto Centralizado	Bienes Muebles e Inmuebles	T o t a l
Centro de Comunicación y Producción Audiovisual	7,359,763	3,373,011	1,194,808	248,400	8,980,758	0	21,156,740
Dirección de Deportes	22,530,479	8,267,352	3,575,219	248,400	139,737,510	0	174,358,960
"Capilla Alfonsina" Biblioteca Universitaria	8,259,153	4,035,695	4,248,824	300,180	3,844,192	0	20,688,044
Centro de Inf. de Historia Regional y Hacienda San Pedro	2,268,424	1,116,598	1,535,141	129,180	3,128,113	0	8,177,456
Secretaría de Relaciones Internacionales	5,559,779	2,424,749	0	483,240	17,191,830	0	25,659,598
Centro de Inv. en Producción Agropecuaria	5,127,096	2,791,464	1,308,021	480,960	3,790,187	0	13,497,728
Centro de Acondicionamiento Físico Magisterial	3,210,624	1,522,411	572,972	0	2,275,430	0	7,581,437
Centro de Fomento Ganadero "Vallecillo"	2,583,849	1,116,910	146,825	359,460	300,453	0	4,507,497
Gimnasio de Área Médica	1,799,453	1,054,956	228,518	0	3,089,248	0	6,172,175
Centro de Evaluaciones	428,037	323,234	0	0	24,652,659	0	25,403,930
Dirección de Bibliotecas	14,041,393	6,352,692	600,821	1,589,520	20,757,949	0	43,342,375
Dir. de Actividades Estudiantiles	1,674,938	772,762	0	133,500	6,398,666	0	8,979,866
Dir. de Relaciones Públicas e Imagen Institucional	3,918,015	1,506,225	0	0	25,515,663	0	30,939,903
C. de Incubación de Empresas y Transf. de Tec.	2,570,776	982,737	0	132,780	1,917,480	0	5,603,773
Instituto de Investigaciones Sociales	7,038,885	2,236,767	0	209,280	3,349,790	0	12,834,722
Dirección de Investigación	3,194,043	1,408,053	146,428	0	1,792,771	0	6,541,295
Dirección de Comunicación Institucional	4,401,294	1,859,501	494,184	288,000	45,775,879	0	52,818,858
Centro Acuático Olímpico Universitario	4,466,070	1,925,964	0	90,000	5,001,512	0	11,483,546
C. de Estudios y Certificación de Lenguas Ext.	2,306,741	852,752	0	99,780	2,340,117	0	5,599,390
C. de Innovación, Inv. y Des. en Ing. y Tecnología	1,590,697	574,879	0	186,300	9,717,670	0	12,069,546
C. de Investigación y Desarrollo en Cs. de la Salud	4,439,976	1,783,850	0	360,000	20,409,830	0	26,993,656
C. para el Desarrollo de la Industria del Software	1,837,372	606,577	0	193,740	2,373,261	0	5,010,950
Programa de Fútbol Americano	8,795,566	2,334,972	0	248,400	52,423,540	0	63,802,478
Teatro Universitario	2,774,981	1,273,992	138,515	78,600	5,383,869	0	9,649,957
Librería Universitaria	5,132,388	2,690,939	894,956	0	8,405,933	0	17,124,216
Secretaría de Extensión y Cultura	10,061,016	4,265,150	661,492	368,400	32,437,311	0	47,793,369
Dirección de Desarrollo Cultural	3,185,105	1,380,552	321,743	107,580	2,290,933	0	7,285,913
Dirección de Humanidades e Historia	1,227,565	432,072	43,722	124,200	730,178	0	2,557,737
Dir. de Orquesta Sinfónica de la UANL	9,060,576	4,152,043	707,336	78,600	11,708,477	0	25,707,032
Editorial Universitaria	3,076,988	1,464,967	0	248,400	14,245,486	0	19,035,841
Imprenta Universitaria	2,775,057	1,065,147	382,463	103,740	10,588,214	0	14,914,621
Sub-Total :	156,696,099	65,948,973	17,201,988	6,890,640	490,554,909	0	737,292,609



Universidad Autónoma de Nuevo León

5 - 10

H. Comisión de Hacienda
 Contraloría General Depto. Presupuestos

Presupuesto de Egresos 2016
 (Cifras en Pesos)

Dependencias Docentes Escuelas Preparatorias y Técnicas	Remuneraciones	Prestaciones	Personal Jubilado	Gasto Descentralizado	Gasto Centralizado	Bienes Muebles e Inmuebles	T o t a l
Esc. Preparatoria No. 1	26,789,895	11,163,172	21,209,438	115,980	3,173,012	0	62,451,497
Esc. Preparatoria No. 2	38,606,814	15,683,347	31,557,144	115,980	3,930,532	0	89,893,817
Esc. Preparatoria No. 3	38,362,193	16,359,253	27,735,458	122,160	3,677,072	0	86,256,136
Esc. Preparatoria No. 4	9,850,302	4,189,067	5,860,404	182,940	2,019,002	0	22,101,715
Esc. Preparatoria No. 5	6,359,715	2,566,309	3,482,946	229,140	1,019,824	0	13,657,934
Esc. Preparatoria No. 6	6,225,016	2,488,317	3,577,572	183,660	1,354,526	0	13,829,091
Esc. Preparatoria No. 7	39,077,663	15,770,944	27,980,238	154,380	4,083,567	0	87,066,792
Esc. Preparatoria No. 8	21,843,938	9,256,607	19,766,214	154,380	2,182,456	0	53,203,595
Esc. Preparatoria No. 9	34,913,973	14,414,444	21,363,608	154,380	4,331,592	0	75,177,997
Esc. Preparatoria No.10	3,611,568	1,411,150	1,267,863	229,896	676,056	0	7,196,533
Esc. Preparatoria No.11	1,968,497	1,004,272	2,098,096	183,660	750,632	0	6,005,157
Esc. Preparatoria No.12	9,554,274	3,674,252	3,205,938	183,660	1,878,468	0	18,496,592
Esc. Preparatoria No.13	5,584,932	2,226,865	2,921,699	183,660	912,111	0	11,829,267
Esc. Preparatoria No.14	3,555,946	1,493,186	2,258,156	183,660	1,128,941	0	8,619,889
Esc. Preparatoria No.15	45,441,725	19,327,107	14,465,959	111,600	4,408,583	0	83,754,974
Esc. Preparatoria No.16	24,337,505	10,168,665	19,451,998	111,600	2,542,246	0	56,612,014
Esc. Preparatoria No.17	6,263,731	2,404,792	1,849,135	183,660	1,658,990	0	12,360,308
Esc. Preparatoria No.18	10,733,218	4,218,314	1,785,824	211,440	1,305,697	0	18,254,493
Esc. Preparatoria No.19	6,104,578	2,509,403	1,004,986	183,660	1,585,292	0	11,387,919
Esc. Preparatoria No.20	9,525,184	3,732,507	2,477,021	183,660	1,787,262	0	17,705,634
Esc. Preparatoria No.21	4,199,851	1,730,270	382,804	211,620	1,583,546	0	8,108,091
Esc. Preparatoria No.22	34,814,046	13,833,743	17,817,772	151,680	2,392,336	0	69,009,577
Esc. Preparatoria No.23	19,035,450	7,340,549	4,130,181	183,660	1,495,819	0	32,185,659
Esc. Preparatoria No.24	4,333,651	1,671,682	354,324	229,140	1,344,131	0	7,932,928
Centro de Inv. y Desarrollo en Educ. Bilingüe	10,963,086	4,105,990	525,912	183,660	4,896,248	0	20,674,896
Esc. Ind. y Prepa. Téc. Alvaro Obregón	68,841,079	30,664,981	33,222,780	781,776	11,344,543	0	144,855,159
Esc. Ind. y Prepa. Téc. Pablo Livas	30,454,307	12,649,019	12,726,942	254,100	4,028,282	0	60,112,650
Esc. y Prepa. Téc. Médica	39,636,035	19,246,035	12,951,664	151,680	4,043,421	0	76,028,835
Esc. Preparatoria No.25	15,459,847	6,151,388	506,830	111,600	4,526,887	0	26,756,552
Sub-Total :	576,448,019	241,455,630	297,938,906	5,622,072	80,061,074	0	1,201,525,701



Universidad Autónoma de Nuevo León

6 - 10

H. Comisión de Hacienda
 Contraloría General Depto. Presupuestos

Presupuesto de Egresos 2016
 (Cifras en Pesos)

Dependencias Docentes Facultades	Remuneraciones	Prestaciones	Personal Jubilado	Gasto Descentralizado	Gasto Centralizado	Bienes Muebles e Inmuebles	T o t a l
Facultad de Agronomía	42,866,236	22,136,697	34,651,356	1,758,840	9,708,276	0	111,121,405
Facultad de Arquitectura	61,949,116	26,409,935	19,380,493	312,720	6,767,348	0	114,819,612
Facultad de Ciencias Biológicas	99,963,864	40,688,875	18,011,487	783,516	14,949,443	0	174,397,185
Facultad de Ciencias de la Comunicación	34,696,983	13,278,766	12,129,084	213,900	5,369,359	0	65,688,092
Facultad de Ciencias Físico Matemáticas	49,666,728	18,081,587	9,073,008	201,540	5,850,087	0	82,872,950
Facultad de C. Políticas y Admón. Pública	29,811,829	10,680,448	2,805,709	213,900	4,159,453	0	47,671,339
Facultad de Ciencias Químicas	68,928,003	27,214,723	26,306,706	700,116	13,879,528	0	137,029,076
Facultad de Contaduría Pública y Admón.	85,585,973	34,226,860	39,482,524	490,344	14,823,543	0	174,609,244
Facultad de Artes Escénicas	8,234,845	3,645,421	2,293,764	280,764	2,065,194	0	16,519,988
Facultad de Derecho y Criminología	57,052,456	23,800,451	18,031,962	295,104	10,438,269	0	109,618,242
Facultad de Economía	15,258,438	6,315,534	5,219,952	417,180	3,886,017	0	31,097,121
Facultad de Enfermería	25,480,727	12,730,999	11,555,806	214,200	3,424,290	0	53,406,022
Facultad de Organización Deportiva	25,900,165	10,241,204	5,804,219	214,200	5,330,869	0	47,490,657
Facultad de Filosofía y Letras	53,487,971	22,122,462	19,198,036	218,400	6,342,310	0	101,369,179
Facultad de Ingeniería Civil	39,606,223	16,498,922	16,039,556	252,504	13,714,747	0	86,111,952
Facultad de Ing. Mecánica y Eléctrica	202,930,009	85,487,241	93,693,114	614,976	36,188,830	0	418,914,170
Facultad de Medicina	189,675,453	77,637,282	42,878,475	1,253,796	62,841,898	0	374,286,904
Facultad de Med. Veterinaria y Zootecnia	21,436,179	8,484,413	3,105,164	556,860	6,028,229	0	39,610,845
Facultad de Odontología	40,142,831	17,474,447	21,523,628	690,300	7,856,224	0	87,687,430
Facultad de Psicología	38,683,105	16,415,782	13,949,221	262,920	4,037,630	0	73,348,658
Facultad de Salud Pública y Nutrición	27,974,851	11,182,653	3,186,414	214,200	3,551,759	0	46,109,877
Facultad de Trabajo Social y Desarrollo Humano	27,171,556	10,861,070	7,062,779	214,200	3,492,224	0	48,801,829
Facultad de Artes Visuales	16,552,414	7,000,082	3,093,586	214,200	2,707,623	0	29,567,905
Facultad de Ciencias Forestales	18,176,942	6,916,938	995,606	214,200	4,673,803	0	30,977,489
Facultad de Ciencias de la Tierra	16,676,697	6,600,266	1,015,440	202,620	3,269,771	0	27,764,794
Facultad de Música	14,922,508	6,723,323	3,800,966	214,200	2,432,016	0	28,093,013
Sub-Total:	1,312,832,102	542,856,381	434,288,055	11,219,700	257,788,740	0	2,558,984,978



Universidad Autónoma de Nuevo León

7 - 10

H. Comisión de Hacienda
 Contraloría General Depto. Presupuestos

Presupuesto de Egresos 2016
 (Cifras en Pesos)

Servicios de Apoyo	Remuneraciones	Prestaciones	Personal Jubilado	Gasto Descentralizado	Gasto Centralizado	Bienes Muebles e Inmuebles	Total
Servicios Generales	0	0	0	0	69,671,964	0	69,671,964
Fondo para Gastos Ext. Dep. Docentes	0	0	0	0	29,591,897	0	29,591,897
Proy. Visión U.A.N.L. 2020	0	0	0	0	10,000,000	0	10,000,000
Prest. Compl. a los Trabajadores	0	41,950,000	0	0	0	0	41,950,000
Programa de Apoyo para la Investigación	0	0	0	0	17,000,000	0	17,000,000
Programa de Inversión Bienes Muebles	0	0	0	0	0	198,964,925	198,964,925
Fondo de Bienes Inmuebles	0	0	0	0	0	254,599,655 *	254,599,655
Programa de Movilidad	0	0	0	0	5,000,000	0	5,000,000
Premios de Investigación	0	0	0	0	7,113,681	0	7,113,681
Prestaciones Diversas	0	35,000,000	0	0	0	0	35,000,000
Premios a la Invención	0	0	0	0	2,460,000	0	2,460,000
Sub-Total :	0	76,950,000	0	0	140,837,542	453,564,580	671,352,122
Total :	2,246,130,222	1,329,332,611	798,317,460	49,080,660	1,564,694,289	453,564,580	6,441,119,822
Aportación al Fondo de Pensiones y Jubilaciones							468,126,530
Carrera Docente							6,909,246,352
Subsidio al Hospital Universitario							141,086,997
Total Gral:							367,559,654
							7,417,893,003

*Incluye Aportación de la U.A.N.L. al FAM

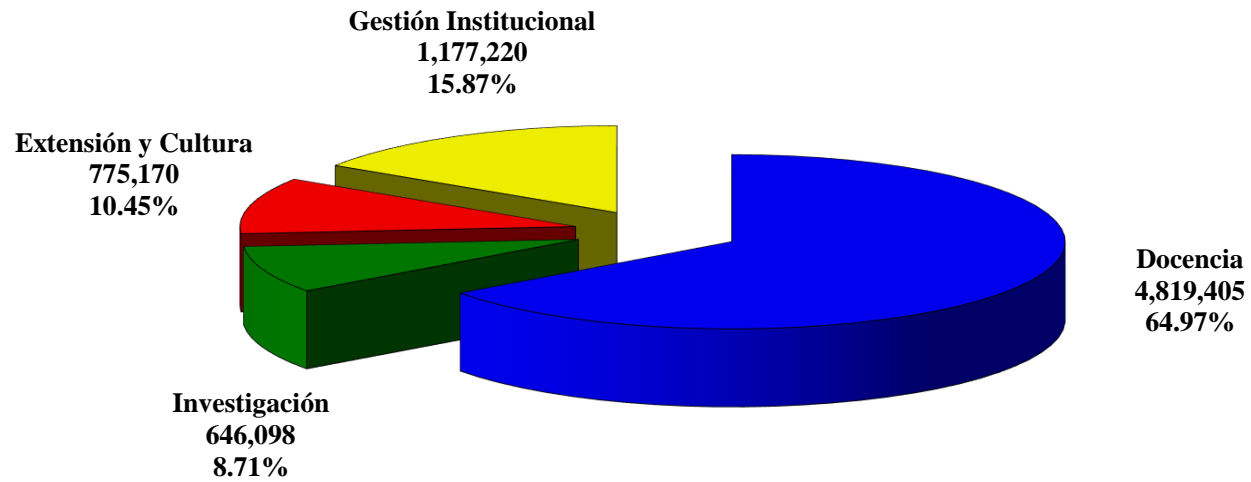


Universidad Autónoma de Nuevo León

H. Comisión de Hacienda
Contraloría General Depto. Presupuestos

Egresos por Funciones 2016

(Cifras en Miles de Pesos)





Universidad Autónoma de Nuevo León

9 - 10

H. Comisión de Hacienda
Contraloría General Depto. Presupuestos

Presupuesto de Ingresos y Egresos 2016

Hospital Universitario

Aprobado por el H. Consejo Universitario el 16 de Marzo de 2016 y por la H. Comisión de Presupuestos el 14 de Marzo de 2016
(Cifras en Pesos)

Ingresos

Subsidio de la UANL	367,559,654
Subsidio Estatal	500,845,577
Subsidio Federal	139,000,000
Ingresos Propios	167,000,000
Total :	<u><u>1,174,405,231</u></u>

Egresos

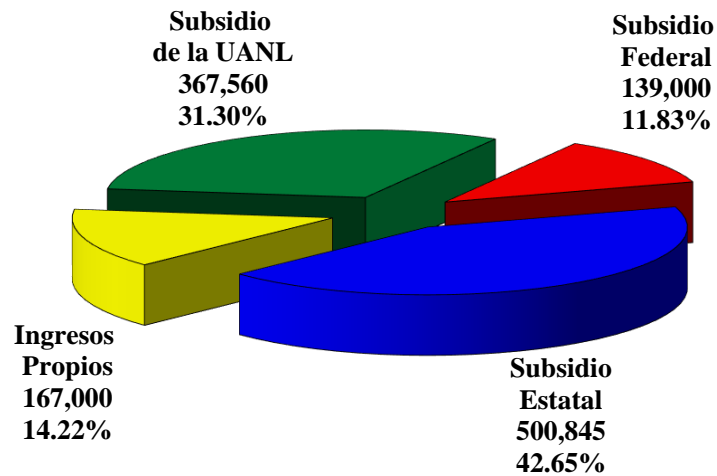
Remuneraciones	186,647,718
Prestaciones	87,042,491
Personal Jubilado	93,869,445
Gastos Médico-Quirúrgicos	539,092,577
Gastos de Operación	267,753,000
Total :	<u><u>1,174,405,231</u></u>



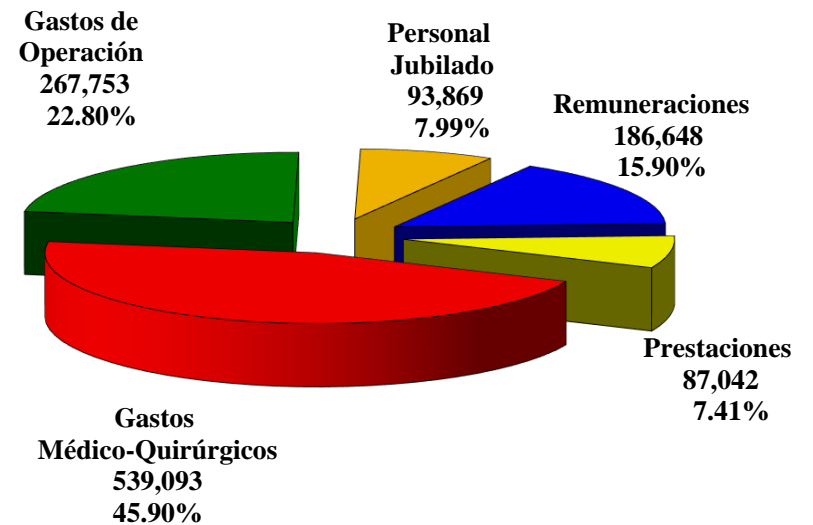
Hospital Universitario Dr. José Eleuterio González

(Cifras en Miles de Pesos)

INGRESOS



EGRESOS



PRESUPUESTO TOTAL 2016 \$ 1'174,405