



Universidad Autónoma de Nuevo León

H. Comisión de Hacienda
Contraloría General
Dirección de Presupuestos


1 - 10

Aprobado por el H. Consejo Universitario el 21 de Febrero de 2018 y por la H. Comisión de Presupuestos el 13 de Febrero de 2018

(Cifras en Pesos)



Ingresos		Egresos	
TRANSFERENCIAS, ASIGNACIONES, SUBSIDIOS Y OTRAS AYUDAS		CLASIFICADOR POR OBJETO DEL GASTO	
Subsidio Federal	\$5,196,557,438	Servicios Personales	\$4,351,890,846
Subsidio Estatal	1,850,910,000	Materiales y Suministros	109,682,524
Ingresos por Ventas de Bienes y Servicios	810,862,718	Servicios Generales	1,397,538,114
Total :	<u><u>\$7,858,330,156</u></u>	Pensiones y Jubilaciones	922,482,216
		Bienes Muebles, Inmuebles e Intangibles	162,303,587
		Deuda Pública	494,811,433
		Subsidio al HU	419,621,436
		Total :	<u><u>\$7,858,330,156</u></u>



Universidad Autónoma de Nuevo León

H. Comisión de Hacienda

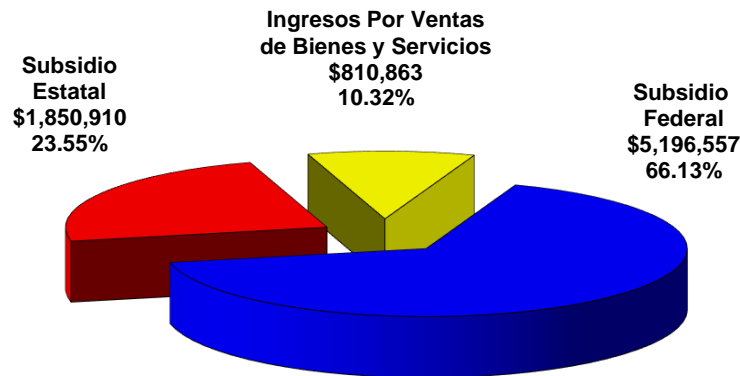
Contraloría General

Dirección de Presupuestos

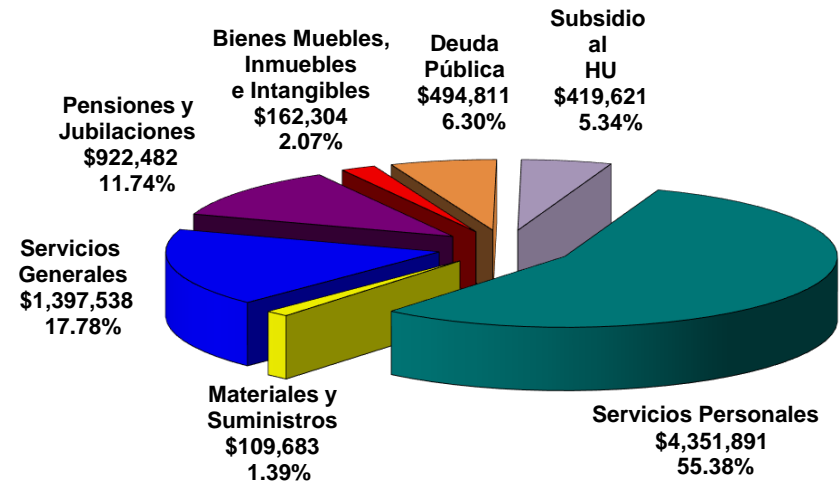
Presupuesto Universitario 2018

(Cifras en Miles de Pesos)


INGRESOS



EGRESOS



PRESUPUESTO TOTAL 2018 \$ 7'858,330




Universidad Autónoma de Nuevo León

3 - 10

H. Comisión de Hacienda
 Contraloría General
 Dirección de Presupuestos
 Presupuesto de Egresos 2018
 (Cifras en Pesos)

Dependencias Administrativas	Servicios Personales	Materiales, Suministros y Servicios Generales	Pensiones y Jubilaciones	Bienes Muebles, Inmuebles e Intangibles	Deuda Pública	T o t a l
H. Junta de Gobierno	\$427,977	\$3,043,151	\$0	\$0	\$0	\$3,471,128
Rectoría	8,158,222	14,121,796	312,842	0	0	22,592,860
Secretaría General	13,716,625	25,549,363	868,258	0	0	40,134,246
H. Comisión de Hacienda	0	1,068,812	0	0	0	1,068,812
Oficina de Rep. de la UANL en la Ciudad de México	4,252,342	969,655	0	0	0	5,221,997
Dir. Gral. de Planeación y Proyectos Estratégicos	13,689,155	9,954,616	1,549,260	0	0	25,193,031
Secretaría de Investigación Científica y Desarrollo Tec.	4,181,515	4,724,614	0	0	0	8,906,129
Centro de Vinculación Social y Empresarial	4,855,323	2,709,453	91,987	0	0	7,656,763
Secretaría de Sustentabilidad	5,865,676	1,878,240	0	0	0	7,743,916
Secretaría de Desarrollo Agropecuario	2,954,274	4,099,698	0	0	0	7,053,972
Dirección General Administrativa	7,454,908	26,729,400	167,293	0	0	34,351,601
Contraloría General	13,208,911	19,833,951	1,516,865	0	0	34,559,727
Auditoría Interna	11,248,711	3,861,836	1,084,437	0	0	16,194,984
Tesorería General	62,095,809	23,104,513	4,371,483	0	494,811,433	584,383,238
Oficina del Abogado General	8,060,179	12,726,129	0	0	0	20,786,308
Dir. de Prevención y Protección Universitaria	13,765,135	80,552,621	2,569,994	0	0	96,887,750
Departamento Escolar y de Archivo	14,455,494	40,577,151	3,691,257	0	0	58,723,902
Dirección de Recursos Humanos y Nóminas	13,691,204	19,043,568	2,763,091	0	0	35,497,863
Dirección de Tecnologías de Información	25,233,538	89,191,613	1,574,052	0	0	115,999,203
Departamento de Becas	7,826,833	3,141,685	0	0	0	10,968,518
Dir. de Servicio Social y Prácticas Profesionales	6,590,042	4,061,991	879,638	0	0	11,531,671
Centro Universitario de Salud	32,126,194	8,174,820	1,995,306	0	0	42,296,320
Dir. de Construcción y Mantenimiento	11,871,053	31,819,798	14,671,889	0	0	58,362,740
Dir. de Servicios Médicos	287,860,303	27,355,586	16,114,670	0	0	331,330,559
Dir. de Servicios Generales	9,207,020	39,570,280	824,153	0	0	49,601,453
Secretaría Académica	19,765,808	14,840,305	448,127	0	0	35,054,240
Dir. del Sistema de Estudios de Posgrado	2,435,017	1,580,234	84,387	0	0	4,099,638
Sub-Total :	\$604,997,268	\$514,284,879	\$55,578,989	\$0	\$494,811,433	\$1,669,672,569




Universidad Autónoma de Nuevo León

4 - 10

H. Comisión de Hacienda
 Contraloría General
 Dirección de Presupuestos
 Presupuesto de Egresos 2018
 (Cifras en Pesos)

Dependencias Administrativas	Servicios Personales	Materiales, Suministros y Servicios Generales	Pensiones y Jubilaciones	Bienes Muebles, Inmuebles e Intangibles	Deuda Pública	T o t a l
Dirección General de Radio y Televisión Universitaria	\$13,115,497	\$11,050,770	\$1,295,667	\$0	\$0	\$25,461,934
Dirección de Deportes	32,742,761	82,948,907	3,569,903	0	0	119,261,571
"Capilla Alfonsina" Biblioteca Universitaria	13,530,148	5,332,971	4,749,929	0	0	23,613,048
Centro de Inf. de Historia Regional y Hacienda San Pedro	3,643,640	4,540,861	1,806,308	0	0	9,990,809
Secretaría de Relaciones Internacionales	9,006,046	13,333,701	0	0	0	22,339,747
Centro de Inv. en Producción Agropecuaria	8,549,535	4,491,883	1,441,212	0	0	14,482,630
Centro de Acondicionamiento Físico Magisterial	5,358,635	2,721,920	610,502	0	0	8,691,057
Centro de Fomento Ganadero "Vallecillo"	3,341,267	1,220,789	835,356	0	0	5,397,412
Gimnasio de Área Médica	3,829,931	2,762,066	243,891	0	0	6,835,888
Centro de Evaluaciones	2,275,868	33,734,760	0	0	0	36,010,628
Dirección de Bibliotecas	22,022,143	18,207,616	773,767	0	0	41,003,526
Dir. de Actividades Estudiantiles	2,267,208	3,881,973	0	0	0	6,149,181
Imagen Institucional	2,455,120	14,930,929	102,252	0	0	17,488,301
C. de Incubación de Empresas y Transf. de Tec.	3,759,540	2,730,119	67,316	0	0	6,556,975
Instituto de Investigaciones Sociales	11,566,445	2,388,167	0	0	0	13,954,612
Dirección de Investigación	4,256,416	1,864,828	306,064	0	0	6,427,308
Dirección de Comunicación Institucional	9,355,328	43,224,606	507,664	0	0	53,087,598
Centro Acuático Olímpico Universitario	6,526,130	5,773,243	148,570	0	0	12,447,943
C. de Estudios y Certificación de Lenguas Ext.	3,975,714	2,570,540	0	0	0	6,546,254
C. de Innovación, Inv. y Des. en Ing. y Tecnología	1,836,596	11,340,980	0	0	0	13,177,576
C. de Investigación y Desarrollo en Cs. de la Salud	5,615,677	21,116,916	0	0	0	26,732,593
C. para el Desarrollo de la Industria del Software	2,573,520	3,035,713	0	0	0	5,609,233
Programa de Fútbol Americano	11,671,290	33,516,166	0	0	0	45,187,456
Teatro Universitario	4,244,611	9,001,568	189,352	0	0	13,435,531
Librería Universitaria	8,446,092	11,725,596	878,830	0	0	21,050,518
Secretaría de Extensión y Cultura	11,783,253	33,752,812	938,945	0	0	46,475,010
Dirección de Desarrollo Cultural	8,565,752	1,973,386	252,032	0	0	10,791,170
Centro de Estudios Humanísticos	1,824,654	908,703	46,462	0	0	2,779,819
Dir. de Orquesta Sinfónica de la UANL	13,983,663	12,099,342	830,899	0	0	26,913,904
C. de Documentación e Investigación de las Artes	1,627,537	1,460,900	0	0	0	3,088,437
Editorial Universitaria	4,114,899	13,565,322	0	0	0	17,680,221
Imprenta Universitaria	3,220,687	8,314,562	423,593	0	0	11,958,842
Sub-Total :	\$241,085,603	\$419,522,615	\$20,018,514	\$0	\$0	\$680,626,732



Universidad Autónoma de Nuevo León

5 - 10

H. Comisión de Hacienda


Contraloría General

Dirección de Presupuestos

Presupuesto de Egresos 2018

(Cifras en Pesos)

Dependencias Docentes Escuelas Preparatorias y Técnicas	Servicios Personales	Materiales, Suministros y Servicios Generales	Pensiones y Jubilaciones	Bienes Muebles, Inmuebles e Intangibles	Deuda Pública	T o t a l
Esc. Preparatoria No. 1	\$40,644,870	\$4,238,035	\$21,572,271	\$0	\$0	\$66,455,176
Esc. Preparatoria No. 2	55,259,633	4,531,615	35,838,118	0	0	95,629,366
Esc. Preparatoria No. 3	59,307,249	3,651,915	29,670,516	0	0	92,629,680
Esc. Preparatoria No. 4	14,497,193	2,536,785	6,724,177	0	0	23,758,155
Esc. Preparatoria No. 5	8,653,616	1,628,997	4,338,088	0	0	14,620,701
Esc. Preparatoria No. 6	8,746,921	1,841,673	4,491,779	0	0	15,080,373
Esc. Preparatoria No. 7	57,441,530	5,642,547	32,519,567	0	0	95,603,644
Esc. Preparatoria No. 8	31,956,245	2,758,396	22,349,109	0	0	57,063,750
Esc. Preparatoria No. 9	49,438,767	4,982,806	25,017,658	0	0	79,439,231
Esc. Preparatoria No.10	5,586,148	1,017,417	1,350,105	0	0	7,953,670
Esc. Preparatoria No.11	3,452,699	1,119,964	2,232,098	0	0	6,804,761
Esc. Preparatoria No.12	15,286,267	2,134,563	2,993,658	0	0	20,414,488
Esc. Preparatoria No.13	8,911,751	1,265,871	3,362,915	0	0	13,540,537
Esc. Preparatoria No.14	5,808,841	1,426,467	2,395,464	0	0	9,630,772
Esc. Preparatoria No.15	64,423,283	5,412,984	17,969,292	0	0	87,805,559
Esc. Preparatoria No.16	36,085,025	3,076,768	22,381,103	0	0	61,542,896
Esc. Preparatoria No.17	10,127,010	1,826,980	2,203,924	0	0	14,157,914
Esc. Preparatoria No.18	16,631,383	1,953,255	1,828,006	0	0	20,412,644
Esc. Preparatoria No.19	9,749,149	2,194,763	1,068,640	0	0	13,012,552
Esc. Preparatoria No.20	14,932,678	1,876,577	3,021,014	0	0	19,830,269
Esc. Preparatoria No.21	6,702,279	1,732,597	407,373	0	0	8,842,249
Esc. Preparatoria No.22	58,303,656	4,081,246	19,890,416	0	0	82,275,318
Esc. Preparatoria No.23	28,082,781	2,014,267	6,381,506	0	0	36,478,554
Esc. Preparatoria No.24	5,749,547	1,862,268	782,050	0	0	8,393,865
Centro de Inv. y Desarrollo en Educ. Bilingüe	15,726,860	6,463,328	1,104,619	0	0	23,294,807
Esc. Ind. y Prepa. Téc. Alvaro Obregón	108,441,816	13,332,634	36,220,955	0	0	157,995,405
Esc. Ind. y Prepa. Téc. Pablo Livas	44,028,228	5,053,642	14,992,144	0	0	64,074,014
Esc. y Prepa. Téc. Médica	57,228,467	4,397,718	17,181,370	0	0	78,807,555
Esc. Preparatoria No.25	26,207,428	5,454,413	955,269	0	0	32,617,110
Sub-Total :	\$867,411,320	\$99,510,491	\$341,243,204	\$0	\$0	\$1,308,165,015



Universidad Autónoma de Nuevo León

6 - 10

H. Comisión de Hacienda


Contraloría General

Dirección de Presupuestos

Presupuesto de Egresos 2018

(Cifras en Pesos)

Dependencias Docentes Facultades	Servicios Personales	Materiales, Suministros y Servicios Generales	Pensiones y Jubilaciones	Bienes Muebles, Inmuebles e Intangibles	Deuda Pública	T o t a l
Facultad de Agronomía	\$63,754,446	\$10,737,815	\$40,040,391	\$0	\$0	\$114,532,652
Facultad de Arquitectura	92,166,317	8,593,552	21,005,678	0	0	121,765,547
Facultad de Ciencias Biológicas	143,385,997	17,577,751	25,976,505	0	0	186,940,253
Facultad de Ciencias de la Comunicación	49,245,455	6,688,781	14,885,988	0	0	70,820,224
Facultad de Ciencias Físico Matemáticas	79,229,725	7,073,694	10,683,469	0	0	96,986,888
Facultad de C. Políticas y Admón. Pública	45,169,220	5,109,847	2,920,063	0	0	53,199,130
Facultad de Ciencias Químicas	109,357,925	18,686,020	28,956,152	0	0	157,000,097
Facultad de Contaduría Pública y Admón.	113,972,918	17,488,350	47,606,910	0	0	179,068,178
Facultad de Artes Escénicas	12,714,528	3,164,680	2,273,448	0	0	18,152,656
Facultad de Derecho y Criminología	86,528,773	12,451,455	19,008,093	0	0	117,988,321
Facultad de Economía	24,329,474	5,661,317	5,616,757	0	0	35,607,548
Facultad de Enfermería	38,193,058	4,823,822	13,060,055	0	0	56,076,935
Facultad de Organización Deportiva	41,038,879	5,776,581	5,839,544	0	0	52,655,004
Facultad de Filosofía y Letras	76,860,918	7,449,773	22,535,639	0	0	106,846,330
Facultad de Ingeniería Civil	58,216,239	17,632,280	18,672,590	0	0	94,521,109
Facultad de Ing. Mecánica y Eléctrica	304,925,234	44,567,085	105,926,702	0	0	455,419,021
Facultad de Medicina	270,767,642	75,603,926	52,541,208	0	0	398,912,776
Facultad de Med. Veterinaria y Zootecnia	31,022,206	6,759,343	4,607,611	0	0	42,389,160
Facultad de Odontología	60,199,615	11,350,872	23,832,100	0	0	95,382,587
Facultad de Psicología	58,622,054	5,037,960	16,092,376	0	0	79,752,390
Facultad de Salud Pública y Nutrición	40,612,237	5,083,786	4,180,170	0	0	49,876,193
Facultad de Trabajo Social y Desarrollo Humano	38,760,402	4,143,039	8,898,881	0	0	51,802,322
Facultad de Artes Visuales	26,050,788	3,599,932	3,877,471	0	0	33,528,191
Facultad de Ciencias Forestales	27,285,865	5,193,270	1,209,437	0	0	33,688,572
Facultad de Ciencias de la Tierra	26,137,751	3,858,153	1,306,443	0	0	31,302,347
Facultad de Música	23,510,411	3,024,100	4,087,828	0	0	30,622,339
Sub-Total:	\$1,942,058,077	\$317,137,184	\$505,641,509	\$0	\$0	\$2,764,836,770



Universidad Autónoma de Nuevo León

H. Comisión de Hacienda
 Contraloría General
 Dirección de Presupuestos
 Presupuesto de Egresos 2018
 (Cifras en Pesos)

Servicios de Apoyo	Servicios Personales	Materiales, Suministros y Servicios Generales	Pensiones y Jubilaciones	Bienes Muebles, Inmuebles e Intangibles	Deuda Pública	T o t a l
Servicios Generales	\$0	\$70,368,683	\$0	\$0	\$0	\$70,368,683
Fondo para Gastos Ext. Dep. Docentes	0	29,887,815	0	0	0	29,887,815
Programa Institucional	0	41,008,971	0	0	0	41,008,971
Proy. Visión U.A.N.L. 2020	0	5,000,000	0	0	0	5,000,000
Prest. Compl. a los Trabajadores	43,950,000	0	0	0	0	43,950,000
Programa de Apoyo para la Investigación	0	5,000,000	0	0	0	5,000,000
Premios a la Invención	0	500,000	0	0	0	500,000
Prestaciones Diversas	31,000,000	0	0	0	0	31,000,000
Programa de Inversión Bienes Muebles	0	0	0	68,965,612	0	68,965,612
Fondo de Bienes Inmuebles	0	0	0	93,337,975 *	0	93,337,975
Programa de Movilidad	0	5,000,000	0	0	0	5,000,000
Aportación al Fondo de Pensiones y Jubilaciones	471,021,509	0	0	0	0	471,021,509
Carrera Docente	150,367,069	0	0	0	0	150,367,069
Sub-Total :	<u>\$696,338,578</u>	<u>\$156,765,469</u>	<u>\$0</u>	<u>\$162,303,587</u>	<u>\$0</u>	<u>\$1,015,407,634</u>
Total :	<u>\$4,351,890,846</u>	<u>\$1,507,220,638</u>	<u>\$922,482,216</u>	<u>\$162,303,587</u>	<u>\$494,811,433</u>	<u>\$7,438,708,720</u>
Subsidio al Hospital Universitario	\$419,621,436					\$419,621,436
Total Gral:						<u>\$7,858,330,156</u>

*Incluye Aportación de la U.A.N.L. al FAM



Universidad Autónoma de Nuevo León

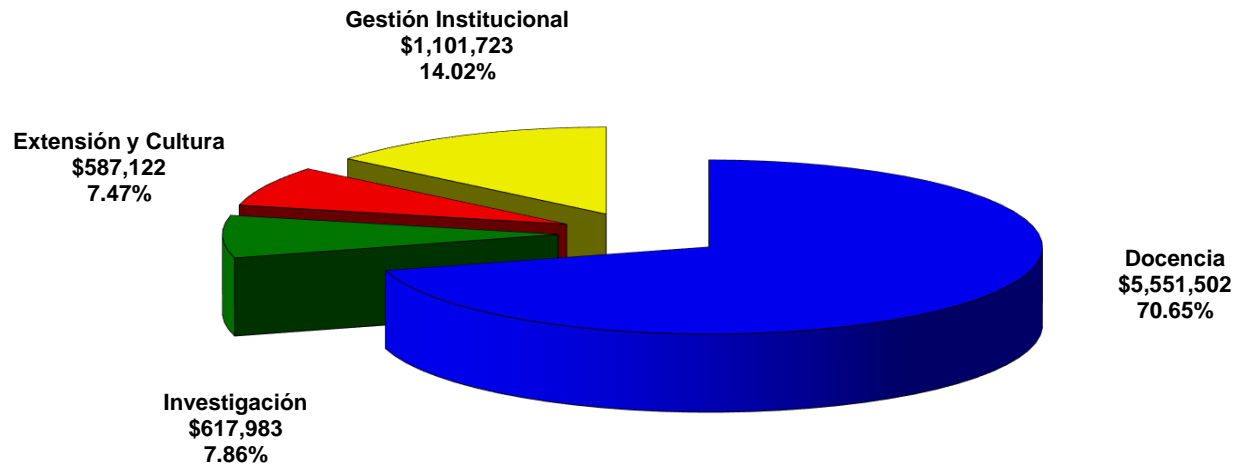
H. Comisión de Hacienda

Contraloría General

Dirección de Presupuestos

Egresos por Funciones 2018

(Cifras en Miles de Pesos)





Universidad Autónoma de Nuevo León

H. Comisión de Hacienda
Contraloría General Dirección de Presupuestos

Presupuesto de Ingresos y Egresos 2018

Hospital Universitario

Dr. José Eleuterio González

Aprobado por el H. Consejo Universitario el 21 de Febrero de 2018 y por la H. Comisión de Presupuestos el 13 de Febrero de 2018

(Cifras en Pesos)

Ingresos

Subsidio de la UANL	\$419,621,436
Subsidio Estatal	596,880,000
Subsidio Federal	139,000,000
Ingresos por Ventas de Bienes y Servicios	167,000,000
Total :	<u><u>\$1,322,501,436</u></u>

Egresos

Servicios Personales	\$315,446,552
Pensiones y Jubilaciones	104,174,884
Gastos Médico-Quirúrgicos	618,972,870
Servicios Generales	283,907,130
Total :	<u><u>\$1,322,501,436</u></u>



Universidad Autónoma de Nuevo León

H. Comisión de Hacienda

Contraloría General

Dirección de Presupuestos

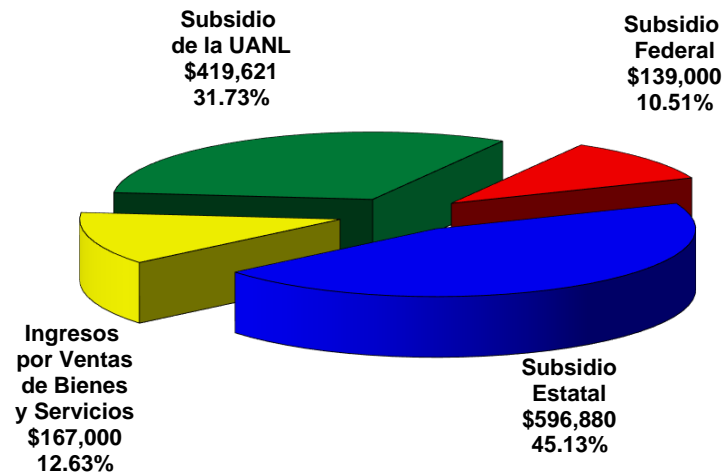
Presupuesto de Ingresos y Egresos 2018

Hospital Universitario

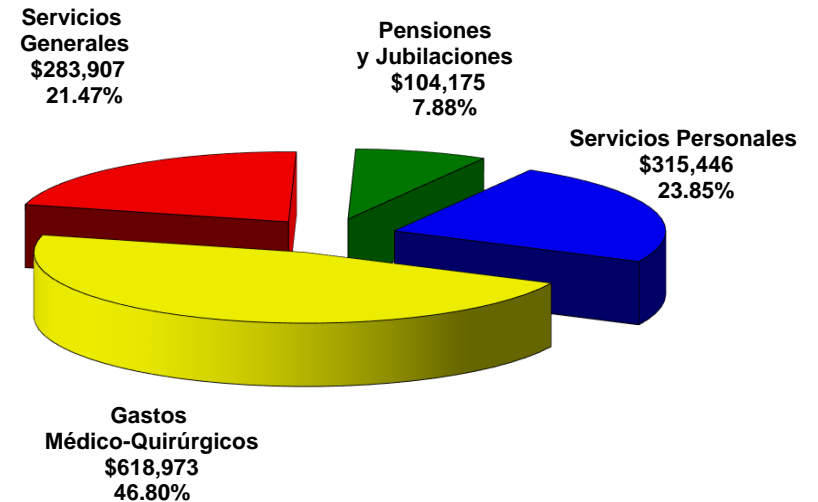
Dr. José Eleuterio González

(Cifras en Miles de Pesos)

INGRESOS



EGRESOS



PRESUPUESTO TOTAL 2018 \$ 1'322,501