



# Universidad Autónoma de Nuevo León

## H. COMISIÓN DE HACIENDA Tesorería General Dirección de Control Presupuestal

### Presupuesto Modificado 2019

Aprobado por el H. Consejo Universitario el día 13 de Marzo de 2019  
Y por la Comisión de Presupuestos el día 28 de Febrero de 2019



# PRESUPUESTO TOTAL 2019

**\$8,310,877,345**

(OCHO MIL TRESCIENTOS DIEZ MILLONES OCHOCIENTOS SETENTA Y SIETE MIL TRESCIENTOS CUARENTA Y CINCO PESOS)

# PRESUPUESTO DE INGRESOS

UANL



UNIVERSIDAD AUTÓNOMA DE NUEVO LEÓN  
 H. COMISIÓN DE HACIENDA  
 TESORERÍA GENERAL  
 DIRECCIÓN DE CONTROL PRESUPUESTAL

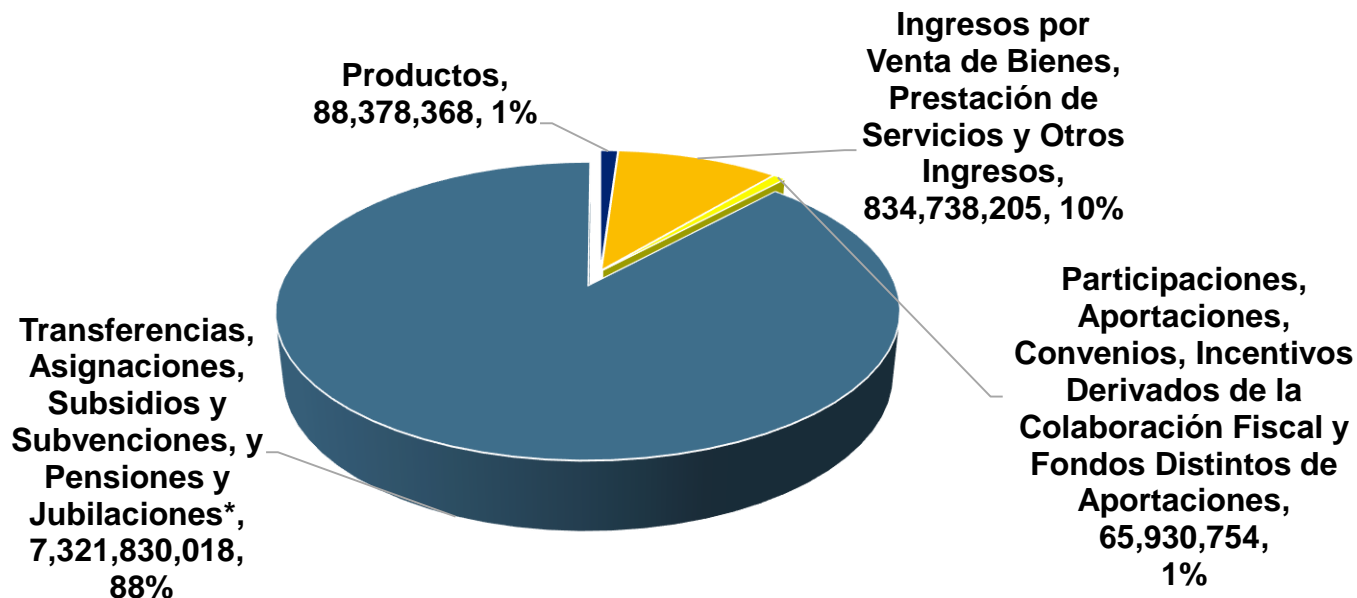
Clasificador por Rubros de Ingresos  
 (Cifras en pesos)

CONCEPTOS	IMPORTE (\$)
Productos	88,378,368
Ingresos por Venta de Bienes, Prestación de Servicios y Otros Ingresos	834,738,205
Participaciones, Aportaciones, Convenios, Incentivos Derivados de la Colaboración Fiscal y Fondos Distintos de Aportaciones	65,930,754
Transferencias, Asignaciones, Subsidios y Subvenciones, y Pensiones y Jubilaciones*	7,321,830,018
<b>TOTAL</b>	<b>\$ 8,310,877,345</b>

\*Incluye Subsidio Federal \$5,405,392,718 y Subsidio Estatal \$1,906,437,300 y aportación extraordinaria del Estado por \$10,000,000.

**UNIVERSIDAD AUTÓNOMA DE NUEVO LEÓN**  
**H. COMISIÓN DE HACIENDA**  
**TESORERÍA GENERAL**  
**DIRECCIÓN DE CONTROL PRESUPUESTAL**

**Clasificador por Rubros de Ingresos**  
**(Cifras en pesos)**



**TOTAL: \$8,310,877,345**

\*Incluye Subsidios Federal y Estatal.



**UNIVERSIDAD AUTÓNOMA DE NUEVO LEÓN**  
**H. COMISIÓN DE HACIENDA**  
**TESORERÍA GENERAL**  
**DIRECCIÓN DE CONTROL PRESUPUESTAL**

**Clasificador por Fuentes de Financiamiento**  
**(Cifras en pesos)**

<b>FUENTE DE FINANCIAMIENTO</b>	<b>IMPORTE (\$)</b>
<b>No Etiquetado</b>	<b>838,406,618</b>
<b>Ingresos Propios*</b>	<b>838,406,618</b>
<b>Etiquetado</b>	<b>7,472,470,727</b>
<b>Recursos Federales**</b>	<b>5,549,922,362</b>
<b>Recursos Estatales***</b>	<b>1,922,548,365</b>

**TOTAL \$ 8,310,877,345**

\*Incluye Productos Financieros por \$3,668,413

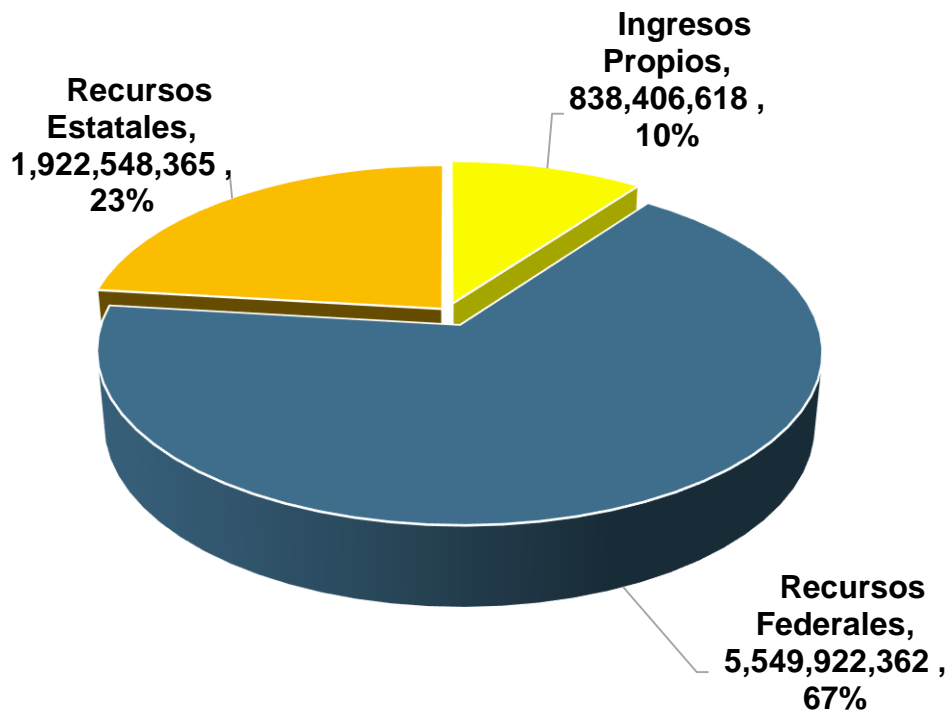
\*\*Incluye Productos Financieros por \$78,598,890 y Fondo de Aportaciones Múltiples por \$65,930,754.

\*\*\*Incluye Productos Financieros por \$6,111,065 Y \$10,000,000 de aportación extraordinaria



**UNIVERSIDAD AUTÓNOMA DE NUEVO LEÓN  
H. COMISIÓN DE HACIENDA  
TESORERÍA GENERAL  
DIRECCIÓN DE CONTROL PRESUPUESTAL**

**Clasificador por Fuentes de Financiamiento  
(Cifras en pesos)**



**TOTAL: \$8,310,877,345**

# PRESUPUESTO DE EGRESOS

UANL





**UNIVERSIDAD AUTÓNOMA DE NUEVO LEÓN**  
**H. COMISIÓN DE HACIENDA**  
**TESORERÍA GENERAL**  
**DIRECCIÓN DE CONTROL PRESUPUESTAL**

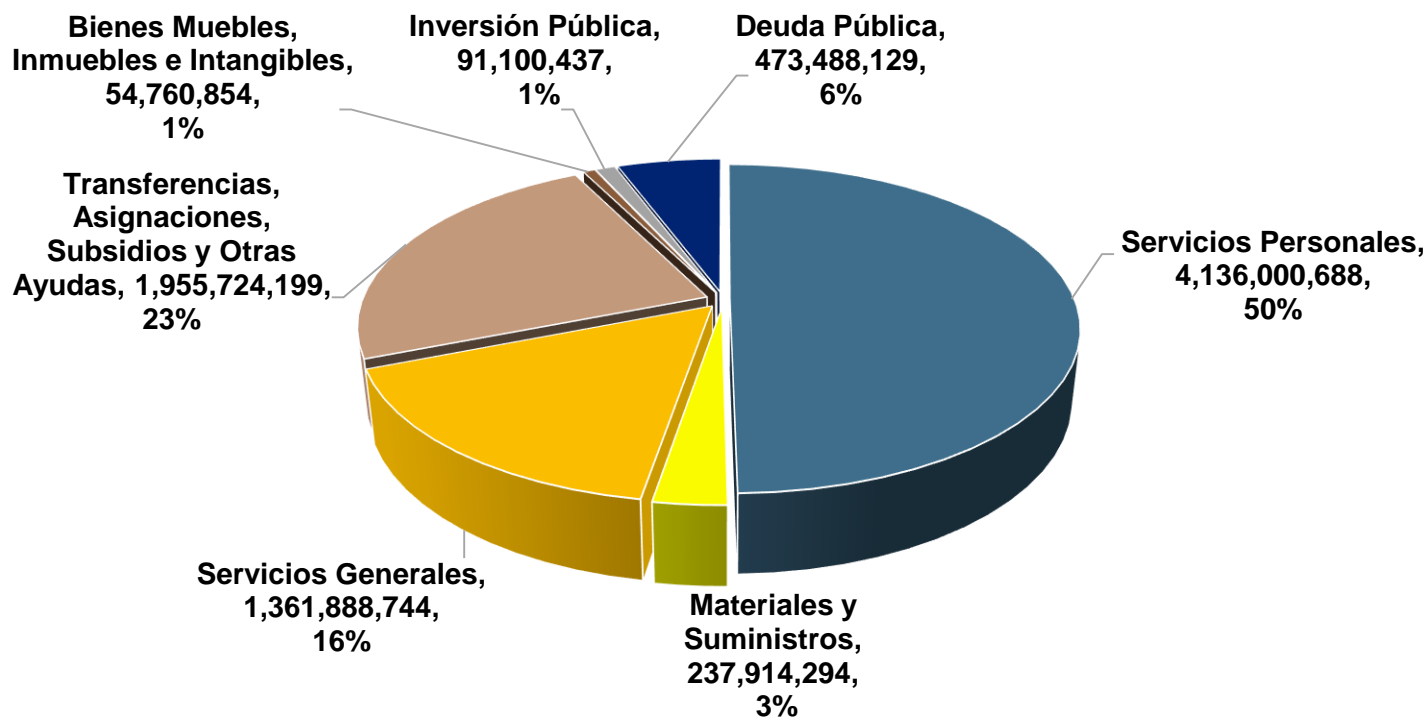
**Clasificador por Objeto del Gasto**  
**(Cifras en pesos)**

CONCEPTOS	IMPORTE (\$)
Servicios Personales	4,136,000,688
Materiales y Suministros	237,914,294
Servicios Generales	1,361,888,744
Transferencias, Asignaciones, Subsidios y Otras Ayudas	1,955,724,199
Bienes Muebles, Inmuebles e Intangibles	54,760,854
Inversión Pública	91,100,437
Deuda Pública	473,488,129

**TOTAL \$ 8,310,877,345**

**UNIVERSIDAD AUTÓNOMA DE NUEVO LEÓN**  
**H. COMISIÓN DE HACIENDA**  
**TESORERÍA GENERAL**  
**DIRECCIÓN DE CONTROL PRESUPUESTAL**

**Clasificador por Objeto del Gasto**  
**(Cifras en pesos)**



**TOTAL: \$8,310,877,345**

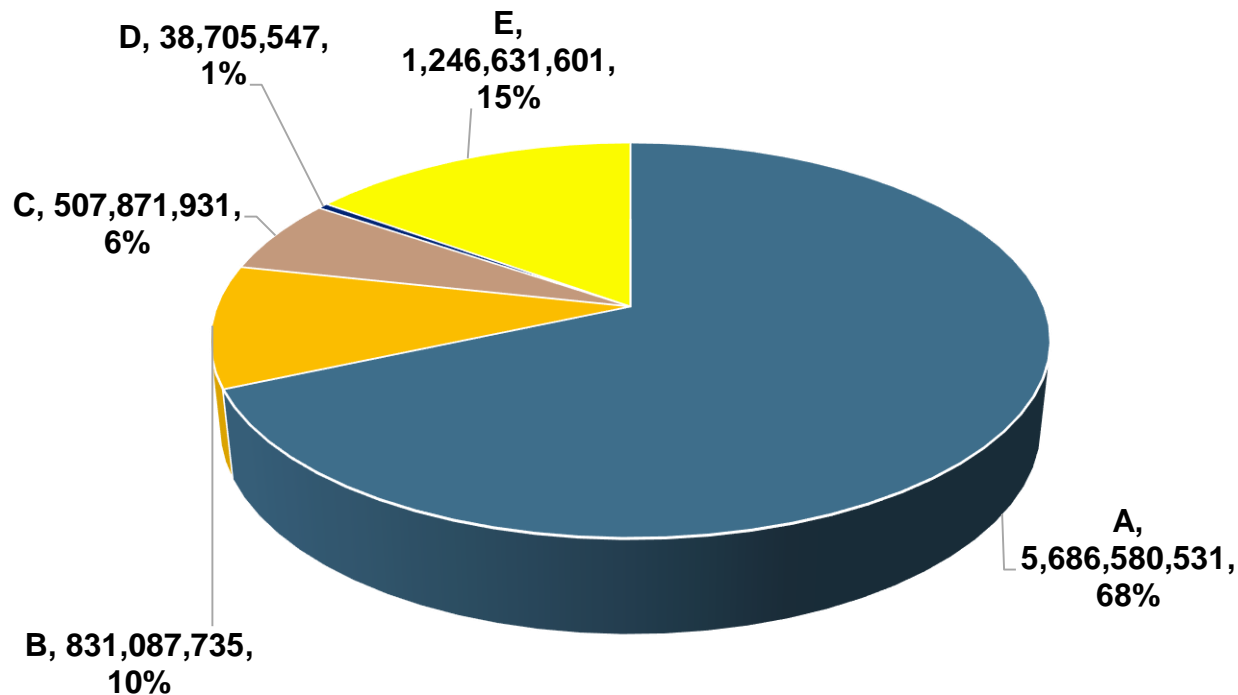


**UNIVERSIDAD AUTÓNOMA DE NUEVO LEÓN**  
**H. COMISIÓN DE HACIENDA**  
**TESORERÍA GENERAL**  
**DIRECCIÓN DE CONTROL PRESUPUESTAL**  
**Clasificación Programática**  
**(Cifras en pesos)**

<b>EJE ESTRATÉGICO</b>	<b>DESCRIPCIÓN</b>	<b>IMPORTE (\$)</b>
A	UANL referente de una educación inclusiva, equitativa, integral y transformadora reconocida nacional e internacionalmente por su calidad.	5,686,580,531
B	UANL referente de desarrollo de la ciencia, las humanidades, la tecnología y la innovación, reconocida por su investigación de alto impacto, sus contribuciones al desarrollo sostenible y a la atención de las necesidades y demandas sociales y económicas.	831,087,735
C	UANL referente de creación, difusión y extensión de la cultura, y de la promoción del deporte para el desarrollo humano y comunitario.	507,871,931
D	UANL referente de vinculación estratégica con los diferentes sectores de la sociedad para promover el desarrollo económico y social de la región y del País.	38,705,547
E	UANL referente de gobernanza y compromiso de transformación y responsabilidad social.	1,246,631,601
<b>TOTAL</b>		<b>\$ 8,310,877,345</b>

**UNIVERSIDAD AUTÓNOMA DE NUEVO LEÓN**  
**H. COMISIÓN DE HACIENDA**  
**TESORERÍA GENERAL**  
**DIRECCIÓN DE CONTROL PRESUPUESTAL**

**Clasificación Programática**  
(Cifras en pesos)



**TOTAL: \$8,310,877,345**



# HOSPITAL UNIVERSITARIO

## Dr. José Eleuterio González

## Presupuesto Modificado 2019

Aprobado por el H. Consejo Universitario el día 13 de Marzo de 2019  
Y por la Comisión de Presupuestos el día 28 de Febrero de 2019



# PRESUPUESTO TOTAL HOSPITAL UNIVERSITARIO 2019

**\$1,563,286,780**

(MIL QUINIENTOS SESENTA Y TRES MILLONES DOSCIENTOS OCHENTA Y SEIS MIL SETECIENTOS OCHENTA PESOS)

# PRESUPUESTO DE INGRESOS

## HOSPITAL UNIVERSITARIO



**UNIVERSIDAD AUTÓNOMA DE NUEVO LEÓN**  
**H. COMISIÓN DE HACIENDA**  
**TESORERÍA GENERAL**  
**DIRECCIÓN DE CONTROL PRESUPUESTAL**

**Clasificador por Rubros de Ingresos**  
**Hospital Universitario**  
**(Cifras en pesos)**

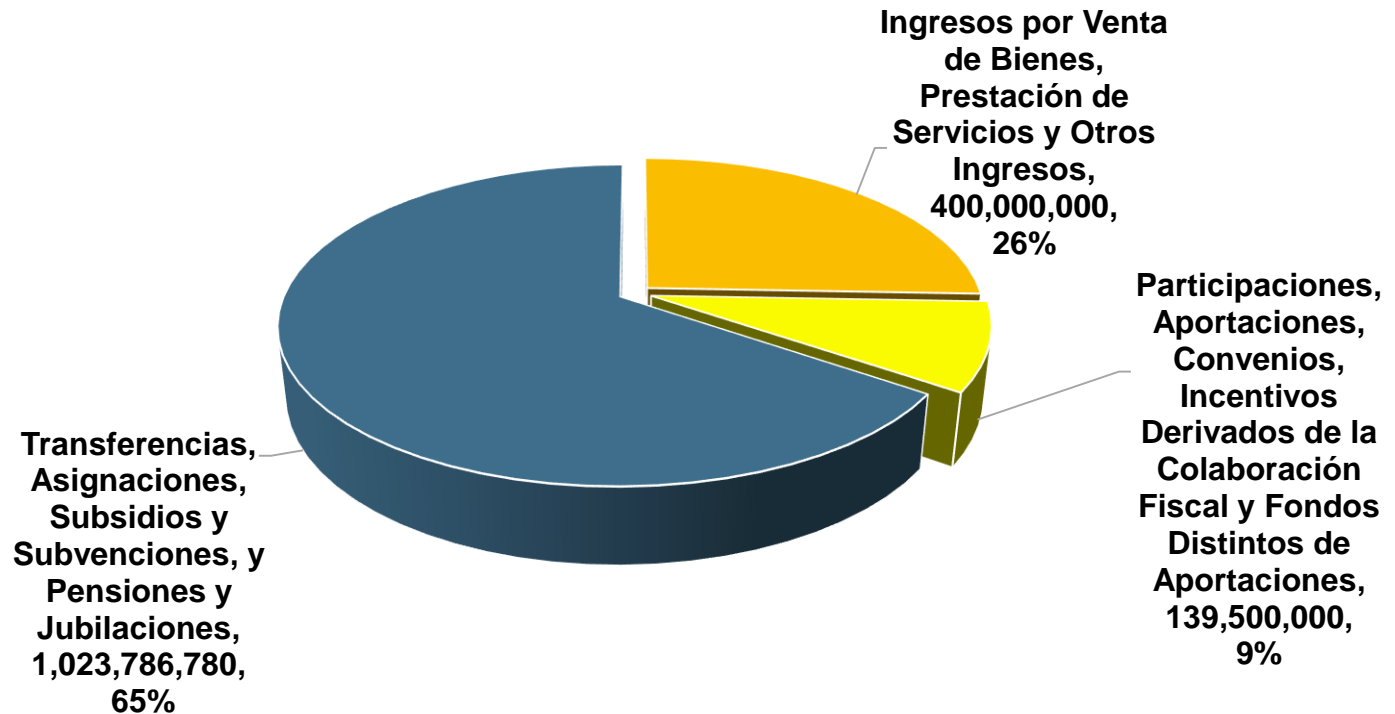
CONCEPTOS	IMPORTE (\$)
Ingresos por Venta de Bienes, Prestación de Servicios y Otros Ingresos	400,000,000
Participaciones, Aportaciones, Convenios, Incentivos Derivados de la Colaboración Fiscal y Fondos Distintos de Aportaciones	139,500,000
Transferencias, Asignaciones, Subsidios y Subvenciones, y Pensiones y Jubilaciones*	1,023,786,780
<b>TOTAL</b>	<b>1,563,286,780</b>

\*Incluye el Subsidio Estatal \$580,796,400 y Subsidio UANL \$442,990,380.



**UNIVERSIDAD AUTÓNOMA DE NUEVO LEÓN**  
**H. COMISIÓN DE HACIENDA**  
**TESORERÍA GENERAL**  
**DIRECCIÓN DE CONTROL PRESUPUESTAL**

**Clasificador por Rubros de Ingresos**  
**Hospital Universitario**  
**(Cifras en pesos)**



**TOTAL: \$1,563,286,780**



**UNIVERSIDAD AUTÓNOMA DE NUEVO LEÓN**  
**H. COMISIÓN DE HACIENDA**  
**TESORERÍA GENERAL**  
**DIRECCIÓN DE CONTROL PRESUPUESTAL**

**Clasificador por Fuentes de Financiamiento**  
**Hospital Universitario**  
**(Cifras en pesos)**

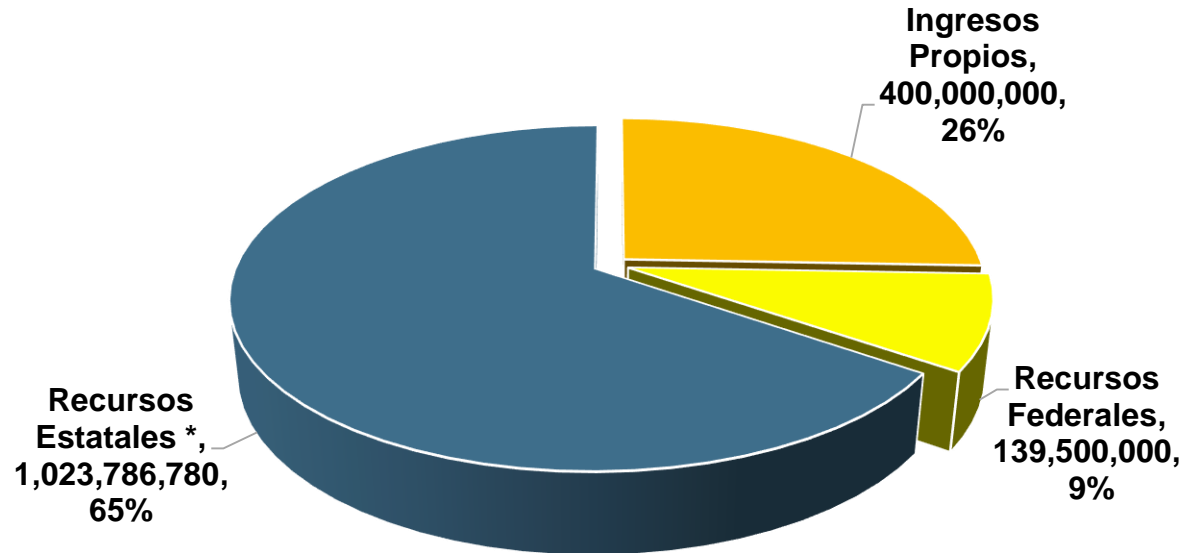
DESCRIPCIÓN	IMPORTE (\$)
<b>No Etiquetado</b>	<b>400,000,000</b>
<b>Ingresos Propios</b>	<b>400,000,000</b>
<b>Etiquetado</b>	<b>1,163,286,780</b>
<b>Recursos Federales</b>	<b>139,500,000</b>
<b>Recursos Estatales *</b>	<b>1,023,786,780</b>

**TOTAL: \$1,563,286,780**



UNIVERSIDAD AUTÓNOMA DE NUEVO LEÓN  
H. COMISIÓN DE HACIENDA  
TESORERÍA GENERAL  
DIRECCIÓN DE CONTROL PRESUPUESTAL

Clasificador por Fuentes de Financiamiento  
Hospital Universitario  
(Cifras en pesos)

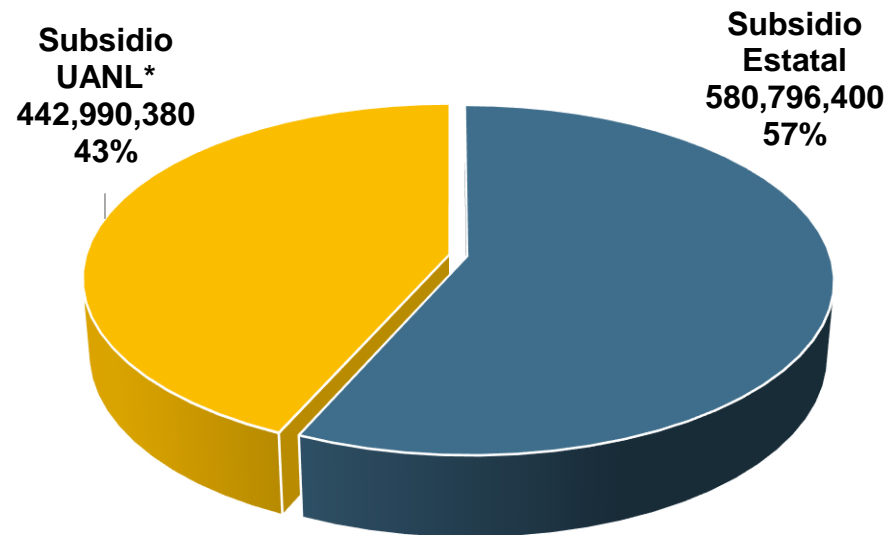


\*Incluye Subsidio Estatal \$580,796,400 y Subsidio UANL \$442,990,380.



**UNIVERSIDAD AUTÓNOMA DE NUEVO LEÓN**  
**H. COMISIÓN DE HACIENDA**  
**TESORERÍA GENERAL**  
**DIRECCIÓN DE CONTROL PRESUPUESTAL**

**Recursos Estatales**  
**Hospital Universitario**  
**(Cifras en pesos)**



**TOTAL: \$1,023,786,780**

\*El pago de Remuneraciones y Prestaciones de Trabajadores del Hospital Universitario.

# PRESUPUESTO DE EGRESOS

## HOSPITAL UNIVERSITARIO



**UNIVERSIDAD AUTÓNOMA DE NUEVO LEÓN**  
**H. COMISIÓN DE HACIENDA**  
**TESORERÍA GENERAL**  
**DIRECCIÓN DE CONTROL PRESUPUESTAL**

**Clasificador por Objeto del Gasto**  
**Hospital Universitario**  
**(Cifras en pesos)**

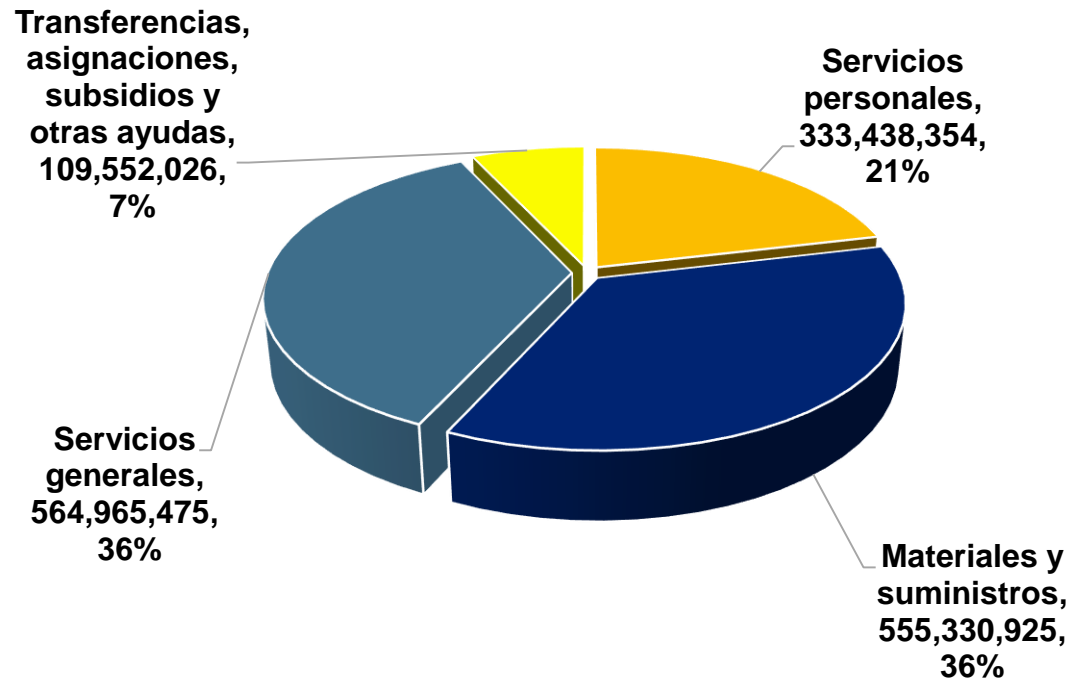
CONCEPTOS	IMPORTE (\$)
Servicios personales	333,438,354
Materiales y suministros*	555,330.925
Servicios generales	564,965,475
Transferencias, asignaciones, subsidios y otras ayudas**	109,552,026
<b>TOTAL</b>	<b>\$ 1,563,286,780</b>

\*Incluye Gastos Médico-Quirúrgico

\*\*Incluye Pensiones y Jubilaciones del personal.

**UNIVERSIDAD AUTÓNOMA DE NUEVO LEÓN**  
**H. COMISIÓN DE HACIENDA**  
**TESORERÍA GENERAL**  
**DIRECCIÓN DE CONTROL PRESUPUESTAL**

**Clasificador por Objeto del Gasto**  
**Hospital Universitario**  
**(Cifras en pesos)**



**TOTAL: \$1,563,286,780**