

Fondo de Pensiones y Jubilaciones de los Trabajadores
de la Universidad Autónoma de Nuevo León

Estados financieros y reportes

al 31 de Diciembre de 2022

ÍNDICE

- 1.- Dictamen de los auditores independientes.
- 2.- Estados financieros
- 3.- Anexo I. Composición del fondo de pensiones y jubilaciones.
- 4.- Anexo II. Características principales del contrato del fideicomiso irrevocable de administración e inversión No. 66769
- 5.- Anexo III. Características principales del contrato del fideicomiso irrevocable de administración e inversión No. 98-9
- 6.- Anexo IV. Características principales del contrato de fideicomiso irrevocable de administración e Inversión No. 66777
- 7.- Anexo V. Características principales del contrato de fideicomiso irrevocable de administración e inversión No. 21329-2-21 con Value, S.A. de C.V.
- 8.- Anexo VI. Contrato de fideicomiso irrevocable de administración e inversión No. 66769, con Banca Afirme, S.A.
- 9.- Anexo VII. Contrato de fideicomiso irrevocable de administración e inversión No. 98 - 9, con Banca Afirme, S.A.
- 10.- Anexo VIII. Contrato de fideicomiso irrevocable de administración e inversión No. 66777, con Banca Afirme, S.A.
- 11.- Anexo IX. Contrato de fideicomiso irrevocable de administración e inversión No. 21239-2-21 con Value, S.A. de C.V.



LEAL TIJERINA Y ASOCIADOS, S.C.
CONTADORES PUBLICOS CERTIFICADOS

Edificio Kalos
Zaragoza 1300 Sur Piso A-1 Despacho 131
Tels. 818348-3700, 818346-65-96
e-mail: lealtijerina@prodigy.net.mx
Monterrey, N.L., Méx. C.P. 64000

Dictamen de los auditores independientes

*Comité Técnico Para La Administración de los Fideicomisos
del Fondo De Pensiones y Jubilaciones de los Trabajadores
de la Universidad Autónoma de Nuevo León.*

Opinión

Hemos auditado los estados financieros adjuntos del **Fondo de Pensiones y Jubilaciones de los Trabajadores de la Universidad Autónoma de Nuevo León** (el Fondo) los cuales comprenden los estados de situación financiera al 31 de Diciembre de 2022 y 31 de Diciembre de 2021 y los estados de actividades correspondientes a los años terminados en dichas fechas, así como las notas explicativas a los estados financieros que incluyen las políticas contables significativas y otras notas explicativas.

En nuestra opinión, los estados financieros adjuntos presentan razonablemente, en todos los aspectos materiales, la situación financiera del **Fondo de Pensiones y Jubilaciones de los Trabajadores de la Universidad Autónoma de Nuevo León** por el período del 1 de Enero al 31 de Diciembre 2022 y 31 de Diciembre de 2021, de conformidad con las Normas de Información Financieras Mexicanas.

Fundamento de la opinión

Hemos llevado a cabo nuestra auditoría de conformidad con las Normas Internacionales de Auditoría (NIA). Nuestra responsabilidad de acuerdo con dichas normas se describe más adelante en la sección Responsabilidades del auditor en relación con las auditorías de los estados financieros de este informe. Somos independientes del **Fondo** de conformidad con el Código de Ética Profesional del Instituto Mexicano de Contadores Públicos, A.C. (Código de Ética Profesional), junto con los requerimientos de ética que son aplicables a las auditorías de estados financieros en México, y hemos cumplido con las demás responsabilidades de ética de conformidad con esos requerimientos y con el Código de Ética Profesional.

Consideramos que la evidencia de auditoría que hemos obtenido proporciona una base suficiente y adecuada para sustentar nuestra opinión.

Internacionalmente





LEAL TIJERINA Y ASOCIADOS, S.C.
CONTADORES PUBLICOS CERTIFICADOS

Edificio Kalos
Zaragoza 1300 Sur Piso A-1 Despacho 131
Tels. 818348-3700, 818346-65-96
e-mail: lealtijerina@prodigy.net.mx
Monterrey, N.L., Méx. C.P. 64000

Responsabilidades de la Administración y de los encargados del gobierno del Fondo en relación con los estados financieros.

La administración del Fondo es responsable de la preparación y presentación razonable del estado financiero adjunto de conformidad con las bases contables aplicables a la entidad y del control interno que la administración consideró necesario para permitir la preparación del estado financiero libre de desviación material, debido a fraude o error.

Los encargados del gobierno del Fondo son responsables de la supervisión del proceso de información financiera.

Responsabilidades del auditor en relación con la auditoría de los estados financieros

Nuestros objetivos son obtener una seguridad razonable de que el estado financiero en su conjunto está libre de desviación material, debido a fraude o error, y emite un informe de auditoría que contiene nuestra opinión. Seguridad razonable es un alto nivel de seguridad, pero no garantiza que una auditoría realizada de conformidad con las NIA siempre detecte una desviación material cuando existe. Las desviaciones pueden deberse a fraude o error y se consideran materiales si, individualmente o de forma conjunta, puede preverse razonablemente que influyan en las decisiones económicas que los usuarios toman basándose en el estado financiero.

Como parte de una auditoría de conformidad con la NIA, aplicamos nuestro juicio profesional y mantenemos una actitud de escepticismo profesional durante toda la auditoría. También:

- Identificamos y valoramos los riesgos de desviación material en el estado financiero, debido a fraude o error, diseñamos y aplicamos procedimientos de auditoría para responder a dichos riesgos y obtenemos evidencia de auditoría suficiente y adecuada para proporcionar una base para nuestra opinión. El riesgo de no detectar una desviación material debido a fraude es más elevado que en el caso de una incorrección material debido a error, ya que el fraude puede implicar colusión, falsificación, omisiones deliberadas, manifestaciones intencionadamente erróneas o la elusión del control interno.

Internacionalmente





LEAL TIJERINA Y ASOCIADOS, S.C.
CONTADORES PUBLICOS CERTIFICADOS

Edificio Kalos
Zaragoza 1300 Sur Piso A-1 Despacho 131
Tels. 818348-3700, 818346-65-96
e-mail: lealtijerina@prodigy.net.mx
Monterrey, N.L., Méx. C.P. 64000

- Obtenemos conocimiento del control, interno relevante para la auditoría con el fin de diseñar procedimientos de auditoría que sean adecuados en función de las circunstancias y no con la finalidad de expresar una opinión sobre la eficiencia del control interno.
- Evaluamos lo adecuado de las políticas contables aplicadas y la razonabilidad de las estimaciones contables y la correspondiente información revelada por la Administración.
- Concluimos sobre lo adecuado de la utilización, por la Administración, de la norma contable de entidad en funcionamiento y, basándonos en la evidencia de auditoría obtenida, concluimos sobre si existe o no una incertidumbre material relacionada con hechos o con condiciones que pueden generar dudas significativas sobre la capacidad del **Fondo** para continuar como entidad en funcionamiento. Si concluimos que existe una incertidumbre material, se requiere que llamemos la atención en nuestro informe de auditoría sobre la correspondiente información revelada en el estado financiero o, si dichas revelaciones no son adecuadas, expresemos una opinión modificada. Nuestras conclusiones se basan en la evidencia de auditoría obtenida hasta la fecha de nuestro informe de auditoría. Sin embargo; hechos o condiciones futuros pueden ser causa de que el **Fondo** deje de ser entidad en funcionamiento.
- Evaluamos en su conjunto, la prestación, la escritura y el contenido del estado financiero, incluida la información revelada, y si el estado financiero representa las transacciones y hechos subyacentes de un modo que logren la presentación razonable.

Comunicamos a los encargados del gobierno del **Fondo**, entre otras cuestiones, el alcance y el momento de realización de la auditoría y los hallazgos significativos de la auditoría, así como cualquier deficiencia significativa del control interno que identificamos en el transcurso de la auditoría.

Leal Tijerina y Asociados, S.C.

C.P.C. Manuel Cantú Chapa

Monterrey, Nuevo León
8 de Febrero de 2023.

Internacionalmente




**Fondo de Pensiones y Jubilaciones de los Trabajadores de la
Universidad Autónoma de Nuevo León
Estado de Situación Financiera al 31 de Diciembre de 2022 y 2021.**

ACTIVO			
	<u>Nota</u>	<u>2022</u>	<u>2021</u>
Circulante :			
Bancos	2-a y 3	\$ 114,134,162	\$ 114,078,452
Inversiones en valores	2-b y 4	9,235,855,012	8,687,647,059
Suma el circulante		9,349,989,174	8,801,725,511
Total del activo		\$ 9,349,989,174	\$ 8,801,725,511

PASIVO Y PATRIMONIO			
		<u>2022</u>	<u>2021</u>
Pasivo Circulante :			
Acreedores diversos	5	\$ 19,015,017	\$ 19,015,017
Total del pasivo circulante		19,015,017	19,015,017
Patrimonio:			
Patrimonio social		6,952,072,258	6,952,072,258
Superávit de Ejercicios Anteriores		1,830,638,236	1,747,849,424
Total Patrimonio Social		8,782,710,494	8,699,921,682
Superávit del Ejercicio		548,263,663	82,788,812
Suma del Patrimonio		9,330,974,157	8,782,710,494
Total pasivo y patrimonio		\$ 9,349,989,174	\$ 8,801,725,511

Por acuerdo del Comité Técnico del Fondo de Pensiones y Jubilaciones
de los trabajadores de la UANL



Ing. Raul Mario Montemayor Martínez
Vocal



Lic. Mario Burgoa González
Vocal

**Fondo de Pensiones y Jubilaciones de los Trabajadores de la
Universidad Autónoma de Nuevo León
Estado de actividades por los ejercicios terminados al 31 de
Diciembre de 2022 y 2021.**

	Nota	<u>2022</u>	<u>2021</u>
Ingresos:			
Ingresos por Aportaciones	\$	1,063,169,326	\$ 1,009,453,490
Productos Financieros		668,614,612	492,339,786
Ingresos por Arrendamiento		20,335,619	19,043,300
Ingresos Extraordinarios		442,716,224	83,544,724
Total ingresos	7	<u>2,194,835,781</u>	<u>1,604,381,300</u>
Egresos:			
Egresos		1,646,572,118	1,521,592,488
Total egresos	8	<u>1,646,572,118</u>	<u>1,521,592,488</u>
Superávit		<u>548,263,663</u>	<u>82,788,812</u>

Por acuerdo del Comité Técnico del Fondo de Pensiones y Jubilaciones
de los trabajadores de la UANL


Ing. Raúl Mario Montemayor Martínez
Vocal


Lic. Mario Burgoa González
Vocal

Fondo de Pensiones y Jubilaciones de los Trabajadores de la

Universidad Autónoma de Nuevo León

Notas a los estados financieros al 31 de Diciembre de 2022 y 2021.

Nota 1. Naturaleza y fines de la entidad.

En Enero de 1998 la Universidad estableció un fondo en un fideicomiso de inversión y administración con una institución de crédito, en el que los recursos económicos aportados por la Universidad y sus trabajadores, así como los rendimientos acumulados, no fueron utilizados durante los primeros diez años para ningún propósito. A partir de 2008 se procedió a disponer de este fondo de acuerdo con lo establecido en el contrato colectivo de trabajo.

A partir del 1 de Febrero de 2012 el fondo de pensiones y jubilaciones se desincorporó de la Universidad y traspasó el control y administración de los fideicomisos al Comité Técnico.

Nota 2. Resumen de las principales políticas contables

La Institución prepara su información contable de acuerdo con los lineamientos de las Normas de Información Financiera mexicanas (NIF).

a).- Efectivo en Bancos: Integrado por cuentas de cheques en bancos nacionales para el manejo del pago de las pensiones quincenales y los gastos médicos de los pensionados, registradas a su valor nominal al cierre del ejercicio.

b).- Inversiones en valores: Se integra por las inversiones en fideicomisos operadas por Instituciones de crédito nacionales, valuadas a su valor de mercado al cierre del ejercicio.

Nota 3. Efectivo en bancos.

A 31 de Diciembre de 2022 y 2021 el saldo en Bancos estaba depositado en los fideicomisos de AFIRME como se menciona a continuación:

	<u>2022</u>	<u>2021</u>
Fideicomiso irrevocable de Administración e Inversión No. 66769	\$ 4,813	\$ 5,068
Fideicomiso irrevocable de Administración e Inversión No. 98/9	114,091,971	114,035,522
Fideicomiso irrevocable de Administración e Inversión No. 66777	37,378	37,862
Total efectivo en bancos	\$ 114,134,162	\$ 114,078,452

Nota 4. Inversiones en Valores

Al 31 de Diciembre de 2022 y 2021 el saldo en Inversiones estaba depositado en los fideicomisos que se mencionan a continuación:

	<u>2022</u>	<u>2021</u>
Fideicomiso irrevocable de Administración e Inversión No. 66769	\$ 4,569,493	\$ 4,306,000
Fideicomiso irrevocable de Administración e Inversión No. 98/9	950,106,002	439,308,590
Fideicomiso 98-9 Inversión No. 25630-1 Value Casa de Bolsa	43,675,316	40,584,596
Fideicomiso irrevocable de Administración e Inversión No. 66777	708,026,202	654,858,252
Fideicomiso irrevocable de administración e Inversión No. 21329-2-21	7,529,478,999	7,548,589,621
Total inversiones en valores	\$ 9,235,855,012	\$ 8,687,647,059

Nota 5. Acreedores diversos.

Al 31 de Diciembre de 2022 y 2021 el saldo de acreedores diversos se integra de la siguiente manera:

	<u>2022</u>	<u>2021</u>
Universidad Autónoma de Nuevo León	\$ 19,015,017	\$ 19,015,017

El saldo corresponde diversos pagos efectuados por la Universidad por cuenta del Fondo al inicio de la desincorporación. (Del 1 de febrero al 31 de diciembre de 2012)

Nota 6. Patrimonio

Al 31 de Diciembre de 2022 y 2021 el Patrimonio se integra de la siguiente manera:

	<u>2022</u>	<u>2021</u>
Patrimonio recibido de la Universidad	\$ 6,952,072,258	\$ 6,952,072,258
Resultado de ejercicios anteriores	1,830,638,236	1,747,849,424
Patrimonio Social del Fondo	\$ 8,782,710,494	\$ 8,699,921,682
Superávit del ejercicio	548,263,663	82,788,812
Suma del Patrimonio	\$ 9,330,974,157	\$ 8,782,710,494

Nota 7. Naturaleza y origen de los Ingresos

Al 31 de Diciembre de 2022 y 2021 los ingresos se integran de la siguiente manera:

	<u>2022</u>	<u>2021</u>
Aportaciones de la UANL	\$ 573,962,556	\$ 546,022,953
Aportaciones de los empleados	489,206,770	463,430,537
Aportación extraordinaria	442,716,224	83,544,724
	-----	-----
	\$ 1,505,885,550	\$ 1,092,998,214
Arrendamiento de Inmuebles de la UANL	20,335,619	19,043,300
Rendimientos de los Fideicomisos	668,614,612	492,339,786
	-----	-----
Total de ingresos del periodo	\$ 2,194,835,781	\$ 1,604,381,300
	=====	=====

Durante el presente ejercicio se recibieron aportaciones extraordinarias como se menciona a continuación:

UANL aportación en febrero 2022	\$ 185,725,383
UANL aportación en diciembre 2022	212,998,508
Sinergia Deportiva	43,992,333


Total de ingresos extraordinarios	\$ 442,716,224
	=====


Nota 8. Naturaleza y origen de los egresos

Al 30 de Diciembre de 2022 y 2021 los egresos se integran de la siguiente manera:

	<u>2022</u>	<u>2021</u>
Pago de nómina de pensionados y jubilados	\$ 1,356,461,421	\$ 1,248,341,183
Servicio médico pensionados y jubilados	288,195,887	271,775,829
Honorarios fideicomiso	1,914,810	1,475,476
	-----	-----
Total de egresos del periodo	\$ 1,646,572,118	\$ 1,521,592,488
	=====	=====

Por acuerdo del Comité Técnico del Fondo de Pensiones y Jubilaciones de los Trabajadores de la UANL


Ing. Raúl Mario Montemayor Martínez
Vocal


Lic. Mario Burgoa González
Vocal

Anexo I

Fondo de Pensiones y Jubilaciones de los Trabajadores
de la Universidad Autónoma de Nuevo León
al 31 de Diciembre de 2022

El fondo de Pensiones y Jubilaciones de los Trabajadores de la Universidad Autónoma de Nuevo León se tiene invertido en los siguientes fideicomisos.

1.- Contrato de Fideicomiso Irrevocable de Administración e Inversión, No 66769, celebrado el 25 de enero de 2012 con Banca Afirme, S.A. en su carácter de fiduciaria (ver anexos II y VI)	\$ 4,574,306
2.- Contrato de Fideicomiso Irrevocable de Administración e Inversión, No. 98-9, celebrado el 26 de octubre de 2000 con Banca Afirme, S.A. En su carácter de fiduciaria (ver anexos III y VII)	1,064,197,973
3.- Fideicomiso 98-9/Inversión No. 24630-1 en Value Casa de Bolsa	43,675,316
4.- Contrato de Fideicomiso Irrevocable de Administración e Inversión, No. 66777, celebrado el 25 de enero de 2012 con Banca Afirme, S.A. en su carácter de fiduciaria (ver anexos IV y VIII)	708,063,580
5.- Contrato de Fideicomiso Irrevocable de Administración e Inversión, No. 21329-2-21, celebrado el 27 de enero de 2012 con Casa de Bolsa Value Grupo Financiero, S.A. de C.V. (ver anexos V y IX)	7,529,477,999
Total Bancos e Inversiones en Valores	\$ 9,349,989,174

**Fondo de Pensiones y Jubilaciones de los Trabajadores
de la Universidad Autónoma de Nuevo León
al 31 de Diciembre de 2022**

Incrementos y disposiciones del Fondo para Pensiones y Jubilaciones del 1 de Enero al 31 de Diciembre del 2022.

Por acuerdo de la Universidad y el Comité Técnico del fondo de Pensiones y Jubilaciones de los Trabajadores de la Universidad Autónoma de Nuevo León a partir del 1 de febrero del 2012 los fondos de pensiones y jubilaciones fueron desincorporados de la Universidad traspasando el control y administración de los mismos al Comité Técnico.

El manejo financiero de los fideicomisos del 1 de Enero al 31 de Diciembre de 2022 es el siguiente:

Saldo al 31 de diciembre de 2021	\$ 8,801,725,511
Más:	
Rendimientos (Intereses ganados de Enero a Diciembre 2022)	668,614,612
Aportaciones UANL	594,298,175
Aportaciones Empleados	489,206,770
Aportación Extraordinaria	442,716,224

	2,194,835,781

Menos:	
Disposiciones para pago de nómina de Pensionados y Jubilados	1,356,461,421
Disposiciones para pago de 7% Depto. Medico de Pensionados y Jubilados	288,195,887
Pago de Honorarios Fideicomiso	1,914,810

	1,646,572,118

Saldo en Bancos e Inversiones en Valores al 31 de Diciembre del 2022	\$ 9,349,989,174
	=====

Durante el presente ejercicio se recibieron aportaciones extraordinarias como se menciona a continuación:

UANL aportación en febrero 2022	185,725,383
UANL aportación en diciembre 2022	212,998,508
Sinergia Deportiva	43,992,333

Total Aportaciones Extraordinarias	\$ 442,716,224
	=====

Fondo de Pensiones y Jubilaciones de los Trabajadores
de la Universidad Autónoma de Nuevo León
al 31 de Diciembre de 2022

Contrato de Fideicomiso Irrevocable de Administración e Inversión No. 66769
Características principales

Integrantes del fideicomiso:

- **Fideicomitente.-** Universidad Autónoma de Nuevo León
- **Fideicomisaria.-** Fondo de Pensiones y Jubilaciones de los Trabajadores de la Universidad Autónoma de Nuevo León
- **Fiduciaria.-** Banca Afirme, S.A., Institución de Banca Múltiple, Afirme Grupo Financiero, División Fiduciaria.

Fecha de celebración del contrato.- 25 de enero de 2012.

Fecha de Constitución.- 25 de enero de 2012

Fines del fideicomiso.- Que la **FIDUCIARIA** reciba y conserve en propiedad fiduciaria el patrimonio que aporten las **FIDEICOMITENTES** al presente Fideicomiso, así como las aportaciones adicionales que, en su caso, realicen las **FIDEICOMITENTES**, que la **FIDUCIARIA** durante la vigencia del presente **FIDEICOMISO**, invierta y reinvierta el patrimonio conforme a las instrucciones que por escrito y con 24 horas de anticipación, le remita el **COMITÉ TECNICO**.

Incrementos.- El patrimonio del fideicomiso se integrara e incrementará en los siguientes términos:

- A) Se integra por la cantidad inicial de \$ 346,615,773 aportada por los Fideicomitentes.
- B) Con las aportaciones que para los fines del patrimonio efectúen los Fideicomitentes.
- C) Por los productos derivados de las inversiones y reinversiones del patrimonio del Fideicomiso que realice la Fiduciaria.

Decrementos.- El patrimonio del fideicomiso disminuirá por las disposiciones realizadas para el pago del 50% de nómina de trabajadores pensionados y jubilados de acuerdo a lo establecido en el contrato colectivo de trabajo vigente.-

**Fondo de Pensiones y Jubilaciones de los Trabajadores
de la Universidad Autónoma de Nuevo León
al 31 de Diciembre de 2022**

**Contrato de Fideicomiso Irrevocable de Administración e Inversión No. 98-9
Características principales**

Integrantes del fideicomiso:

- **Fideicomitente.-** Universidad Autónoma de Nuevo León
- **Fideicomisaria.-** Universidad autónoma de Nuevo León
- **Fiduciaria.-** Banca Afirme, S.A., Institución de Banca Múltiple, Afirme Grupo Financiero, División Fiduciaria.

Fecha de celebración del contrato.- 26 de octubre de 2000.

Fecha de Constitución.- 26 de enero de 2000

Declaraciones del Fideicomitente.- Que comparece a constituir un Fondo de Inversión para administrar las cantidades que se obtengan como producto del contrato de arrendamiento celebrado el pasado 23 de abril de 1999. En dicho contrato de arrendamiento compareció con el carácter de arrendador Banca Afirme, S.A. Fideicomiso 26-1, en cumplimiento a las instrucciones giradas por el Comité Técnico del mismo, y como Arrendataria Inmobiliaria Carpir, S.A. de C.V.

Incrementos.-

- A) Con los intereses, dividendos, productos o rendimiento que generen las inversiones que realice la Fiduciaria (previas instrucciones del Comité Técnico) sobre el patrimonio del Fideicomiso.
- B) Con las aportaciones que para los fines del Fideicomiso efectúe la Fideicomitente-Fideicomisaria.
- C) Con las aportaciones de la Fideicomitente-Fideicomisaria, que obtenga como producto del contrato de arrendamiento mencionado.
- D) Con las aportaciones extraordinarias que consiga la Fideicomitente-Fideicomisaria del gobierno Federal y del Gobierno Estatal, así como de organismos privados.

**Fondo de Pensiones y Jubilaciones de los Trabajadores
de la Universidad Autónoma de Nuevo León
al 31 de Diciembre de 2022**

**Contrato de Fideicomiso Irrevocable de Administración e Inversión No. 66777
Características principales**

Integrantes del fideicomiso:

- **Fideicomitente.-** Universidad Autónoma de Nuevo León.
- **Fideicomisaria.-** Fondo de Pensiones y Jubilaciones de los Trabajadores de la Universidad Autónoma de Nuevo León.
- **Fiduciaria.-** Banca Afirme, S.A., Institución de Banca Múltiple, Afirme Grupo Financiero, División Fiduciaria.

Fecha de celebración del contrato.- 25 de enero de 2012.

Fecha de Constitución.- 25 de enero de 2012

Fines del fideicomiso.- Que la **FIDUCIARIA** reciba y conserve en propiedad fiduciaria el patrimonio que aporten las **FIDEICOMITENTES** al presente Fideicomiso, así como las aportaciones adicionales que, en su caso, realicen las **FIDEICOMITENTES**, que la **FIDUCIARIA** durante la vigencia del presente **FIDEICOMISO**, invierta y reinvierta el patrimonio conforme a las instrucciones que por escrito y con 24 horas de anticipación, le remita el **COMITÉ TECNICO**.

Incrementos.- El patrimonio del fideicomiso se integrara e incrementará en los siguientes términos:

- D) Se integra por la cantidad inicial de \$ 419,502,498 aportada por los Fideicomitentes.
- E) Con las aportaciones que para los fines del patrimonio efectúen los Fideicomitentes.
- F) Por los productos derivados de las inversiones y reinversiones del patrimonio del Fideicomiso que realice la Fiduciaria.

Decrementos.- El patrimonio del fideicomiso disminuirá por las disposiciones realizadas para el pago del 50% de nómina de trabajadores pensionados y jubilados de acuerdo a lo establecido en el contrato colectivo de trabajo vigente.-

**Fondo de Pensiones y Jubilaciones de los Trabajadores
de la Universidad Autónoma de Nuevo León
al 31 de Diciembre de 2022**

**Contrato de Fideicomiso Irrevocable de Administración e Inversión No. 21329-2-21
Características principales**

Integrantes del fideicomiso:

- **Fideicomitente.-** Universidad Autónoma de Nuevo León
- **Fideicomisaria.-** Fondo de Pensiones y Jubilaciones de los Trabajadores de la Universidad Autónoma de Nuevo León
- **Fiduciaria.-** Value, S.A. de C.V., Casa de Bolsa, Value Grupo Financiero.

Fecha de celebración del contrato.- 27 de enero de 2012.

Fecha de Constitución.- 27 de enero de 2012

Fines del fideicomiso.- Es la creación de un Fondo Financiero de Inversión que formara parte del "Fondo de Pensiones y Jubilaciones de los Trabajadores de la Universidad Autónoma de Nuevo León".

Incrementos.- El patrimonio del fideicomiso se integrara e incrementará en los siguientes términos:

- A) Se integra por la cantidad inicial de \$ 6,027,238,783 aportada por los Fideicomitentes.
- B) Con las aportaciones que para los fines del patrimonio efectúen los Fideicomitentes.
- C) Por los productos derivados de las inversiones y reinversiones del patrimonio del Fideicomiso que realice la Fiduciaria.

**Fondo de Pensiones y Jubilaciones de los Trabajadores
de La Universidad Autónoma de Nuevo León
al 31 de Diciembre de 2022
Contrato de Fideicomiso Irrevocable de Administración e Inversión No. 66769
Banca Afirme, S.A.
Integración de las aportaciones y rendimientos**

Año	Aportación De La Uanl	Aportación De Los Empleados	Total De Aportaciones	Rendimientos	Disposiciones	Trasposos	Total Del Fideicomiso
Saldo Inicial	\$ 572,011,666	\$ 482,597,327	\$ 1,054,608,993	\$ 1,183,750,801	\$ (1,877,732,722)		\$ 360,627,072
Enero 12	21,906,390	18,322,513	40,228,903	1,469,695	(55,709,897)		(14,011,299)
Sub-Total	\$ 593,918,056	\$ 500,919,840	\$ 1,094,837,896	\$ 1,185,220,496	\$ (1,933,442,619)		\$ 346,615,773
Feb-Dic 12	252,831,291	205,232,516	458,063,807	12,286,758	(803,695,921)		(333,345,356)
Sub-Total	\$ 846,749,347	\$ 706,152,356	\$ 1,552,901,703	\$ 1,197,507,254	\$ (2,737,138,540)		\$ 13,270,417
Ene-Dic 13	286,546,123	240,066,221	526,612,344	963,029	(538,434,790)		(10,859,417)
Sub-total	\$ 1,133,295,470	\$ 946,218,577	\$ 2,079,514,047	\$ 1,198,470,283	\$ (3,275,573,330)		\$ 2,411,000
Ene-Dic-14	297,676,949	249,517,667	547,194,616	1,498,268	(528,196,422)		20,496,462
Sub-total	\$ 1,430,972,419	\$ 1,195,736,244	\$ 2,626,708,663	\$ 1,199,968,551	\$ (3,803,769,752)		\$ 22,907,462
Ene-Dic-15	308,898,320	259,223,783	568,122,103	786,906	(765,098,036)	197,000,000	810,973
Sub-total	\$ 1,739,870,739	\$ 1,454,960,027	\$ 3,194,830,766	\$ 1,200,755,457	\$ (4,568,867,788)	\$ 197,000,000	\$ 23,718,435
Ene-Dic-16	317,581,057	266,791,440	584,372,497	1,069,030	(819,279,420)	234,435,000	597,107
Sub-total	\$ 2,057,451,796	\$ 1,721,751,467	\$ 3,779,203,263	\$1,201,824,487	\$ (5,388,147,208)	\$ 431,435,000	\$ 24,315,542
Ene-Dic-17	325,063,069	273,547,531	598,610,600	1,796,296	(911,084,846)	301,118,700	(9,559,250)
Sub-total	\$ 2,382,514,865	\$ 1,995,298,998	\$ 4,377,813,863	\$ 1,203,620,783	\$ (6,299,232,054)	\$ 732,553,700	\$ 14,756,292
Ene-Dic-18	334,190,573	281,426,686	615,617,259	1,936,466	(962,121,919)	355,424,131	10,855,937
Sub-total	\$ 2,716,705,438	\$ 2,276,725,684	\$ 4,993,431,122	\$ 1,205,557,249	\$ (7,261,353,973)	\$ 1,087,977,831	\$ 25,612,229
Ene-Dic-19	342,283,835	288,292,153	630,575,988	2,601,911	(1,022,793,373)	408,350,488	18,735,014
Sub-total	\$ 3,058,989,273	\$ 2,565,017,837	\$ 5,624,007,110	\$ 1,208,159,160	\$ (8,284,147,346)	\$ 1,496,328,319	\$ 44,347,243
Ene-Dic-20	342,239,100	288,530,075	630,769,175	1,136,034	(1,096,182,641)	449,199,071	(15,078,361)
Sub-total	\$ 3,401,228,373	\$ 2,853,547,912	\$ 6,254,776,285	\$ 1,209,295,194	\$ (9,380,329,987)	\$ 1,945,527,390	\$ 29,268,882
Ene-Dic-21	346,977,457	292,822,446	639,799,903	395,912	(1,162,864,351)	497,710,722	(24,957,814)
Sub-total	\$ 3,748,205,830	\$ 3,146,370,358	\$ 6,894,576,188	\$ 1,209,691,106	\$ (10,543,194,338)	\$ 2,443,238,112	\$ 4,311,068
Ene-Dic-22	354,341,220	300,942,710	655,283,930	465,616	(1,237,617,480)	582,131,172	263,238
Total	\$ 4,102,547,050	\$ 3,447,313,068	\$ 7,549,860,118	\$ 1,210,156,722	\$ (11,780,811,818)	\$ 3,025,369,284	\$ 4,574,306

**Fondo de Pensiones y Jubilaciones de los Trabajadores
de la Universidad Autónoma de Nuevo León
al 31 de Diciembre de 2022**

Contrato de Fideicomiso Irrevocable de Administración e Inversión No. 98-9

Banca Afirme, S.A.

Integración de las aportaciones y rendimientos

Año	Aportación De La Uanl	Aportación Por Rentas	Total De Aportaciones	Rendimientos	Disposiciones	Traspasos	Total Del Fideicomiso
Saldo Inicial Enero 12	\$ 9,966,166	\$ 110,384,264	\$ 120,350,430	\$ 54,146,726			\$ 174,497,156
		1,125,204	1,125,204	895,243			2,020,447
Sub-Total	\$ 9,966,166	\$ 111,509,468	\$ 121,475,634	\$ 55,041,969			\$ 176,517,603
Feb-Dic 12		12,491,508	12,491,508	13,208,448			25,699,956
Sub-Total	\$ 9,966,166	\$ 124,000,976	\$ 133,967,142	68,250,417			\$ 202,217,559
Ene-Dic 13		11,156,052	11,156,052	15,602,377	(218,089)		26,540,340
Sub-total	\$ 9,966,166	\$ 135,157,028	\$ 145,123,194	\$ 83,852,794	\$ (218,089)		\$ 228,757,899
Ene-Dic-14		16,804,068	16,804,068	9,143,472	(277,250)		25,670,290
Sub-total	\$ 9,966,166	\$ 151,961,096	\$ 161,927,262	\$ 92,996,266	\$ (495,339)		\$ 254,428,189
Ene-Dic-15		14,922,746	14,922,746	4,592,844	(354,826)		19,160,764
Sub-total	\$ 9,966,166	\$ 166,883,842	\$ 176,850,008	\$ 97,589,110	\$ (850,165)		\$ 273,588,953
Ene-Dic-16		15,330,112	15,330,112	16,345,767	(397,544)		31,278,335
Sub-total	\$ 9,966,166	\$ 182,213,954	\$ 192,180,120	\$ 113,934,877	\$ (1,247,709)		\$ 304,867,288
Ene-Dic-17		14,585,835	14,585,835	21,518,218	(617,997)	(40,000,000)	(4,513,944)
Sub-total	\$ 9,966,166	\$ 196,799,789	\$ 206,765,955	\$ 135,453,095	\$ (1,865,706)	\$ (40,000,000)	\$ 300,353,344
Ene-Dic-18		18,235,030	18,235,030	7,738,997	(665,918)	0	25,308,109
Sub-total	\$ 9,966,166	\$ 215,034,819	\$ 225,000,985	\$ 143,192,092	\$ (2,531,624)	\$ (40,000,000)	\$ 325,661,453
Ene-Dic-19		17,589,829	17,589,829	29,368,583	(612,726)	0	46,345,686
Total	\$ 9,966,166	\$ 232,624,648	\$ 242,590,814	\$ 172,560,675	\$ (3,144,350)	\$ (40,000,000)	\$ 372,007,139
Ene-Dic-20		18,238,162	18,238,162	27,039,551	(675,085)		44,602,628
Sub-total	\$ 9,966,166	\$ 250,862,810	\$ 260,828,976	\$ 199,600,226	\$ (3,819,435)	\$ (40,000,000)	\$ 416,609,767
Ene-Dic-21		19,043,300	19,043,300	34,954,632	(808,312)	83,544,724	136,734,344
Sub-total	\$ 9,966,166	\$ 269,906,110	\$ 279,872,276	\$ 234,554,858	\$ (4,627,747)	\$ 43,544,724	\$ 553,344,111
Ene-Dic-22	0	20,335,619	20,335,619	49,014,849	(1,212,830)	442,716,224	510,853,862
Total	\$ 9,966,166	\$ 290,241,729	\$ 300,207,895	\$ 283,569,707	\$ (5,840,577)	\$ 486,260,948	\$ 1,064,197,973

Fondo de Pensiones y Jubilaciones de los Trabajadores
de La Universidad Autónoma de Nuevo León
al 31 de Diciembre de 2022

Fideicomiso 98-9/ Inversión No. 24630-1
Value Casa de Bolsa

Integración de las aportaciones y rendimientos

Año	Aportación Value Fondo 98-9	Rendimientos	Disposiciones	Traspasos	Total Del Fideicomiso
Dic-20	34,966,014	4,381,571	0	0	39,347,585
Sub-total	\$ 34,966,014	\$ 4,381,571	\$ 0	\$ 0	\$ 39,347,585
Ene-Dic-21		1,237,011	0	0	1,237,011
Sub-total	\$ 34,966,014	\$ 5,618,582	\$ 0	\$ 0	\$ 40,584,596
Ene-Dic-22	0	3,090,720	0	0	3,090,720
Total	\$ 34,966,014	\$ 8,709,302	\$ 0	\$ 0	\$ 43,675,316

Fondo de Pensiones y Jubilaciones de Los Trabajadores
de la Universidad Autónoma de Nuevo León
al 31 de Diciembre de 2022

Contrato de Fideicomiso Irrevocable de Administración e Inversión No. 66777
Banca Afirme, S.A.

Integración de las aportaciones y rendimientos

Año	Aportación De La Uanl	Aportación De Los Empleados	Total De Aportaciones	Rendimientos	Disposiciones	Trasposos	Total Del Fideicomiso
Saldo Inicial	\$ 199,148,694	\$ 170,085,785	\$ 369,234,479	\$ 69,244,704	\$ (26,835,068)		\$ 411,644,115
Enero 12	3,825,165	3,278,713	7,103,878	2,120,635	(1,366,130)		7,858,383
Sub-Total	\$ 202,973,859	\$ 173,364,498	\$ 376,338,357	\$ 71,365,339	\$ (28,201,198)		\$ 419,502,498
Feb-Dic 12	48,566,639	41,628,548	90,195,187	33,071,535	(17,345,226)		105,921,496
Sub-Total	\$ 251,540,498	\$ 214,993,046	\$ 466,533,544	\$ 104,436,874	\$ (45,546,424)		\$ 525,423,994
Ene-Dic 13	67,592,942	57,935,951	125,528,893	39,669,876	(290,303,291)	145,000,000	19,895,478
Sub-total	\$ 319,133,440	\$ 272,928,997	\$ 592,062,437	\$ 144,106,750	\$ (335,849,715)	\$ 145,000,000	\$ 545,319,472
Ene-Dic-14	82,945,228	71,095,909	154,041,137	31,313,250	(407,005,526)	210,000,000	(11,651,139)
Sub-total	\$ 402,078,668	\$ 344,024,906	\$ 746,103,574	\$ 175,420,000	\$ (742,855,241)	\$ 355,000,000	\$ 533,668,333
Ene-Dic-15	104,795,319	89,824,559	194,619,878	17,457,843	(249,473,556)		\$ (37,395,835)
Sub-total	\$ 506,873,987	\$ 433,849,465	\$ 940,723,452	\$ 192,877,843	\$ (992,328,797)	\$ 355,000,000	\$ 496,272,498
Ene-Dic-16	116,446,517	99,811,392	216,257,909	29,685,778	(267,552,055)	0	(21,608,368)
Sub-total	\$ 623,320,504	\$ 533,660,857	\$ 1,156,981,361	\$ 222,563,621	\$ (1,259,880,852)	\$ 355,000,000	\$ 474,664,130
Ene-Dic-17	128,288,936	109,957,606	238,246,542	38,278,161	(241,898,557)		34,626,146
Sub-total	\$ 751,609,440	\$ 643,618,463	\$ 1,395,227,903	\$ 260,841,782	\$ (1,501,779,409)	\$ 355,000,000	\$ 509,290,276
Ene-Dic-18	142,703,378	122,317,181	265,020,559	41,367,066	(289,274,338)		17,113,287
Sub-total	\$ 894,312,818	\$ 765,935,644	\$ 1,660,248,462	\$ 302,208,848	\$ (1,791,053,747)	\$ 355,000,000	\$ 526,403,563
Ene-Dic-19	158,928,893	136,224,766	295,153,659	45,911,659	(311,865,076)		29,200,242
Total	\$ 1,053,241,711	\$ 902,160,410	\$ 1,955,402,121	\$ 348,120,507	\$ (2,102,918,823)	\$ 355,000,000	\$ 555,603,805
Ene-Dic-20	176,620,179	151,377,723	327,997,902	41,931,554	(312,793,930)		57,135,526
Sub-total	\$ 1,229,861,890	\$ 1,053,538,133	\$ 2,283,400,023	\$ 390,052,061	\$ (2,415,712,753)	\$ 355,000,000	\$ 612,739,331
Ene-Dic-21	199,045,496	170,608,091	369,653,587	30,423,021	(357,919,825)		42,156,783
Sub-total	\$ 1,428,907,386	\$ 1,224,146,224	\$ 2,653,053,610	\$ 420,475,082	\$ (2,773,632,578)	\$ 355,000,000	\$ 654,896,114
Ene-Dic-22	219,621,336	188,264,060	407,885,396	53,023,878	(407,741,808)		53,167,466
Total	\$ 1,648,528,722	\$ 1,412,410,284	\$ 3,060,939,006	\$ 473,498,960	\$ (3,181,374,386)	\$ 355,000,000	\$ 708,063,580

Fondo de Pensiones y Jubilaciones de Los Trabajadores
de la Universidad Autónoma de Nuevo León
al 31 de Diciembre de 2022

Fideicomiso Irrevocable de Administración e Inversión No. 21329-2-21
Value. S.A. de C.V.
Integración de las aportaciones y rendimientos

Año	Aportación De La Uanl	Rendimientos	Trasposos	Total Del Fideicomiso
Saldo Inicial	\$ 4,401,438,264	\$ 1,603,865,651		\$ 6,005,303,915
Enero 12		21,934,868		21,934,868
Sub-Total	\$ 4,401,438,264	\$ 1,625,800,519		\$ 6,027,238,783
Feb-Dic-12		328,358,409		328,358,409
Sub-Total	\$ 4,401,438,264	\$ 1,954,158,928		\$ 6,355,597,192
Ene-Dic 13		292,517,926	(145,000,000)	147,517,925
Sub-total	\$ 4,401,438,264	\$ 2,246,676,854	\$ (145,000,000)	\$ 6,503,115,118
Ene-Dic-14		316,267,795	(210,000,000)	106,267,795
Sub-total	4,401,438,264	\$ 2,562,944,649	\$ (355,000,000)	6,609,382,913
Ene-Dic-15		344,328,677	(197,000,000)	147,328,677
Sub-total	4,401,438,264	\$ 2,907,273,326	\$ (552,000,000)	\$ 6,756,711,590
Ene-Dic-16		427,546,646	(234,435,000)	193,111,646
Sub-total	4,401,438,264	\$ 3,334,819,972	\$ (786,435,000)	\$ 6,949,823,236
Ene-Dic-17		509,011,457	(301,118,700)	207,892,757
Sub-total	\$ 4,401,438,264	\$ 3,843,831,429	\$ (1,087,553,700)	\$ 7,157,715,993
Ene-Dic-18		578,244,371	(355,424,131)	222,820,240
Sub-total	\$ 4,401,438,264	\$ 4,422,075,800	\$ (1,442,977,831)	\$ 7,380,536,233
Ene-Dic-19		605,111,889	(409,350,488)	196,761,401
Total	\$ 4,401,438,264	\$ 5,027,187,689	\$ (1,851,328,319)	\$ 7,577,297,634
Ene-Dic-20		492,872,570	(449,199,071)	43,673,499
Sub-total	\$ 4,401,438,264	\$ 5,520,060,259	\$ (2,300,527,390)	\$7,620,971,133
Ene-Dic-21		425,329,210	(497,710,722)	(72,381,512)
Sub-total	\$ 4,401,438,264	\$ 5,945,389,470	\$ (2,798,238,112)	\$ 7,548,589,622
Ene-Dic-22	0	563,019,549	(582,131,172)	(19,111,623)
Total	\$ 4,401,438,264	\$ 6,508,409,019	\$ (3,380,369,284)	\$ 7,529,477,999