

**Universidad Autónoma de Nuevo León  
(UANL)**

**Estados Financieros**

**Por el periodo comprendido del  
1° de enero al 30 de junio de 2022**

**Universidad Autónoma de Nuevo León  
(UANL)**

**CONTENIDO**

**Informe del auditor**

**I.- Estados Financieros al 30 de junio de 2022**

Estado de situación financiera

Estado de actividades

Estado de variaciones en la hacienda pública

Estado de flujo de efectivo

**II.- Notas a los estados financieros**



**LEAL TIJERINA Y ASOCIADOS, S.C.**  
CONTADORES PUBLICOS CERTIFICADOS

Edificio Kalos  
Zaragoza 1300 Sur Piso A-1 Despacho 131  
Tels. 818348-3700, 818346-65-96  
e-mail: lealtijerina@prodigy.net.mx  
Monterrey, N.L., Méx. C.P. 64000

## **INFORME DE REVISIÓN DE INFORMACIÓN FINANCIERA INTERMEDIA**

Al H. Consejo Universitario de la

Universidad Autónoma de Nuevo León

Hemos revisado el estado de situación financiera que se acompaña de la **Universidad Autónoma de Nuevo León (la Universidad)** al 30 de junio de 2022 y los correlativos estados de actividades, de variaciones en el patrimonio (hacienda pública) y de flujos de efectivo por el periodo de seis meses que terminó en esa fecha. La administración de la entidad es responsable de la preparación y presentación razonable de esta información financiera intermedia de acuerdo con las Normas Internacionales de Información Financiera. Nuestra responsabilidad es expresar una conclusión sobre esta información financiera intermedia con base en nuestra revisión.

### **Opinión**

Con base en nuestra revisión, no tuvimos conocimiento de situación alguna que llamara la atención, para considerar que la información financiera intermedia que se acompaña no presente razonablemente, en todos los aspectos importantes, la situación financiera de la **Universidad Autónoma de Nuevo León** al 30 de junio de 2022, los resultados de sus actividades, las variaciones en su patrimonio (hacienda pública) y sus flujos de efectivo por el periodo de seis meses que terminó en esa fecha, de conformidad con las Normas Internacionales de Información Financiera y con las disposiciones en materia de información financiera que se indican en las notas a los estados financieros que se acompañan y que están establecidas en la Ley General de Contabilidad Gubernamental.

Los estados financieros por el periodo de seis meses que terminó el 30 de junio de 2022 y por el ejercicio del 1 de enero 31 de diciembre del 2021 que se presentan para fines comparativos, de conformidad con las Normas Internacionales de Información Financiera, fueron auditados por nosotros.

### **Alcance de la revisión**

Nuestra revisión fue realizada de acuerdo con la Norma para Trabajos de Revisión 9020, "Revisión de información financiera intermedia realizada por el auditor independiente de la entidad", emitida por el Instituto Mexicano de Contadores Públicos, A.C. Una revisión de información financiera intermedia consiste en llevar a cabo investigaciones, principalmente con el personal responsable de los asuntos financieros y contables, así como en aplicar procedimientos analíticos y otros procedimientos de revisión. Una revisión es sustancialmente menor en alcance que una auditoría realizada de conformidad con las Normas Internacionales de Auditoría y, en consecuencia, no permite tener la seguridad de conocer todos los asuntos importantes que pudieran identificarse en una auditoría. Consecuentemente, no expresamos una opinión de auditoría.

Internacionalmente

INDEPENDENT MEMBER OF



ABACUS  
WORLDWIDE



LEAL TIJERINA Y ASOCIADOS, S.C.  
CONTADORES PUBLICOS CERTIFICADOS

Edificio Kalos  
Zaragoza 1300 Sur Piso A-1 Despacho 131  
Tels. 818348-3700, 818346-65-96  
e-mail: lealtijerina@prodigy.net.mx  
Monterrey, N.L., Méx. C.P. 64000

Somos independientes de la **Universidad** de acuerdo con las disposiciones del Código de Ética Profesional del Instituto Mexicano de Contadores Públicos, A.C., y hemos cumplido con las demás responsabilidades de ética de conformidad con dicho código. Consideramos que la evidencia que hemos obtenido es suficiente para proporcionar una base razonable y adecuada para nuestra conclusión.

**Responsabilidad de los encargados de la Administración de la Universidad sobre los estados financieros.**

La administración es responsable de la preparación de los estados financieros adjuntos de conformidad con las disposiciones en materia de información financiera establecidas en la Ley General de Contabilidad Gubernamental que se describen en las notas a los estados financieros, y del control interno que la administración consideró necesario para permitir la preparación de estados financieros libres de error material debido a fraude o error.

Los encargados de la Administración son responsables de la supervisión del proceso de información financiera de la **Universidad**.

Comunicamos a los responsables de la Administración de la **Universidad** en relación, entre otras cuestiones, el alcance planeado y el momento de realización de la revisión y los hallazgos importantes, así como cualquier deficiencia significativa en el control interno que identificamos en el transcurso de nuestra revisión.

CPC Manuel Cantú Chapa

Monterrey, Nuevo León  
Julio 25 de 2022

Internacionalmente





**Universidad Autónoma De Nuevo León**  
**Estado de situación financiera**  
**Al 30 de junio de 2022 y 31 de diciembre de 2021**

<u>ACTIVO</u>	<u>Notas</u>	<u>Al 30 de junio 2022</u>	<u>Al 31 de diciembre 2021</u>
Activos circulantes :			
Efectivo y equivalentes de efectivo	2-a y 3	\$ 3,482,190,548	\$ 2,303,525,653
Derechos a recibir efectivo o equivalentes	2-b y 4	446,614,983	356,360,842
Derechos a recibir en bienes o servicios	2-c y 5	2,875,327	2,557,046
Inventrio	2-d y 6	2,876,337	2,515,242
Almacenes	2-e y 7	28,904,869	29,033,244
Otros activos circulantes	2-h y 8	116,137,416	106,626,956
<b>Total activo circulante</b>		<b>4,079,599,480</b>	<b>2,800,618,983</b>
Activos no circulantes:			
Inversiones financieras a largo plazo		100,947	100,947
Bienes inmuebles, infraestructura y construcciones en proceso	2-f y 9	11,258,546,508	11,206,634,501
Bienes muebles	2-f y 9	5,202,547,774	5,152,438,414
Activos intangibles	2-f y 9	246,304,377	245,797,230
Depreciación, deterioro y amortizacion acumulada de bienes	2-g y 9	(8,016,715,191)	(7,909,737,586)
<b>Total del activo fijo</b>		<b>8,690,683,468</b>	<b>8,695,132,559</b>
<b>Total del activo no circulante</b>		<b>8,690,784,415</b>	<b>8,695,233,506</b>
<b>Total del activo</b>		<b>\$ 12,770,383,895</b>	<b>\$ 11,495,852,489</b>
<b><u>PASIVO Y PATRIMONIO</u></b>			
Pasivo circulante :			
Cuentas por pagar a corto plazo	2-i y 10	\$ 402,136,308	\$ 886,102,145
Porción a corto plazo de la deuda pública a largo plazo	2-j y 11	105,000,000	101,000,000
Fondos y bienes de terceros en garantía y/o administración a corto plazo		116,778,220	107,170,417
Otros pasivos a corto plazo		84,573,995	76,426,091
<b>Total del pasivo circulante</b>		<b>708,488,523</b>	<b>1,170,698,653</b>
Pasivo no circulante :			
Deuda pública a largo plazo	2-j y 11	1,051,889,544	1,089,889,544
<b>Total del pasivo</b>		<b>1,760,378,067</b>	<b>2,260,588,197</b>
Patrimonio:			
	2-o y 12		
Resultado del ejercicio (Ahorro/Desahorro)		1,726,120,009	654,279,142
Resultado de ejercicios anteriores		10,158,426,441	9,503,871,689
Actualización de la hacienda publica/Patrimonio		240,585,282	192,239,365
Revalúos		4,458,394,603	4,458,394,603
Rectificación de resultados de ejercicios anteriores		(5,573,520,507)	(5,573,520,507)
<b>Total patrimonio</b>		<b>11,010,005,828</b>	<b>9,235,264,292</b>
<b>Total pasivo y patrimonio</b>		<b>\$ 12,770,383,895</b>	<b>\$ 11,495,852,489</b>

Las notas adjuntas son parte integrante de estos estados financieros.

  
M.C. Homero H. Tamez Garza  
Lic. Ciriana Bellido Cabrera  
Directora De Contabilidad y Cuenta Pública

H. Comisión de Hacienda  
  
C.P.C. Enrique C. Reta Garza  
Dr. Fernando R. Marty Ordoñez  
Tesorero General

  
Ing. Raúl M. Montemayor Martínez  
Dr. Alfonso Hernández Campos  
Auditor Interno

Universidad Autónoma de Nuevo León

Estado de actividades del 1 de enero al 30 de junio del 2022 y 2021

	Nota	Al 30 de junio 2022	Al 30 de junio 2021
<b>Ingresos y otros beneficios</b>			
Ingresos por venta de bienes y prestación de servicios Productos de tipo corriente		\$ 542,744,520 50,917,367	\$ 583,555,465 25,573,382
<b>Ingresos de gestión</b>	2-k y 13	<b>593,661,887</b>	<b>609,128,847</b>
Participación y aportaciones Transferencias, asignaciones, subsidios y otras ayudas		24,398,221 4,887,664,943	21,404,290 4,717,537,162
<b>Participaciones, aportaciones, asignaciones, subsidios y otras ayudas</b>	2-l y 14	<b>4,912,063,164</b>	<b>4,738,941,452</b>
Ingresos financieros Otros ingresos y beneficios varios		0 195,000	0 2,573,641
<b>Otros ingresos y beneficios</b>		<b>195,000</b>	<b>2,573,641</b>
<b>Total de otros ingresos y beneficios</b>		<b>5,505,920,051</b>	<b>5,350,643,940</b>
<b>Gastos y otras pérdidas</b>			
Servicios personales Materiales y suministros Servicios generales		2,933,094,025 116,142,782 496,955,747	2,799,000,653 159,808,586 428,169,367
<b>Gastos de funcionamiento</b>	2-m y 15	<b>3,546,192,554</b>	<b>3,386,978,606</b>
Subsidios y Subvenciones Ayudas sociales Pensiones y jubilaciones		2,004,367 70,992,097 0	7,555,629 73,363,717 1,549,000
<b>Transferencias, asignaciones, subsidios, y otras ayudas</b>	2-n y 16	<b>72,996,464</b>	<b>82,468,346</b>
Intereses de la deuda pública		40,838,835	34,434,885
<b>Intereses, comisiones, y otros gastos de la deuda pública</b>	2-ñ y 17	<b>40,838,835</b>	<b>34,434,885</b>
Estimaciones, depreciaciones, deterioros, obsolescencia y amortizaciones Otros gastos		118,779,146 993,043	40,005,992 1,516,115
<b>Otros gastos y pérdidas extraordinarias</b>		<b>119,772,189</b>	<b>41,522,107</b>
<b>Total de otros gastos y pérdidas</b>		<b>3,779,800,042</b>	<b>3,545,403,944</b>
<b>Resultados del ejercicio (Ahorro/Desahorro)</b>		<b>\$ 1,726,120,009</b>	<b>\$ 1,805,239,996</b>

Las notas adjuntas son parte integrante de estos estados financieros.

H. Comisión de Hacienda

M.C. Homero H. Tamez Garza

C.P.C. Enrique C. Reta Garza

Ing. Raúl M. Montemayor Martínez

Lic. Cirenía Beltrán Cabrera  
Directora de Contabilidad y Cuenta Pública

Dr. Fernando Marty Ordoñez  
Tesorero General

Dr. Alfonso Hernández Campos  
Auditor Interno

Universidad Autónoma De Nuevo León

Estado de variaciones en la Hacienda Pública al 30 de junio de 2022 y al 31 de diciembre de 2021

Concepto	Actualización de la Hacienda pública/patrimonio	Hacienda pública/patrimonio generado de ejercicios anteriores	Hacienda pública/patrimonio generado del ejercicio	Total
Hacienda pública/patrimonio contribuido neto 2021	\$ 192,239,365	\$ 0	\$ 0	\$ 192,239,365
Aportaciones	0	0	0	0
Donaciones de capital	0	0	0	0
Actualización de la hacienda pública/patrimonio	192,239,365	0	0	192,239,365
<b>Variaciones de la hacienda pública/patrimonio generado neto 2021</b>	<b>0</b>	<b>8,388,745,785</b>	<b>654,279,142</b>	<b>9,043,024,927</b>
Resultado del ejercicio (Ahorro/Desahorro)	0	0	654,279,142	654,279,142
Resultado de ejercicios anteriores	0	9,503,871,689	-	9,503,871,689
Revalúos	0	4,458,394,603	0	4,458,394,603
Rectificaciones de resultados de ejercicios anteriores	0	(5,573,520,507)	0	-5,573,520,507
<b>Hacienda pública/patrimonio neto final 2021</b>	<b>192,239,365</b>	<b>8,388,745,785</b>	<b>654,279,142</b>	<b>9,235,264,292</b>
Cambios en la hacienda pública/patrimonio contribuido neto 2022		0	0	
Aportaciones	0	0	0	0
Donaciones de capital	0	0	0	0
Actualización de la hacienda pública/patrimonio	48,345,917	0	0	48,345,917
<b>Variaciones de la hacienda pública/patrimonio generado neto 2022</b>	<b>0</b>	<b>654,554,752</b>	<b>1,071,840,867</b>	<b>1,726,395,619</b>
Resultado del ejercicio (ahorro/desahorro)	0	0	1,726,120,009	1,726,120,009
Rectificación de resultados de ejercicios anteriores	0	0	0	0
Resultado de ejercicios anteriores	0	654,554,752	(654,279,142)	275,610
		0	0	0
<b>Hacienda pública/patrimonio neto final 2022</b>	<b>\$ 240,585,282</b>	<b>\$ 9,043,300,537</b>	<b>1,726,120,009</b>	<b>\$ 11,010,005,828</b>

Las notas adjuntas son parte integrante de estos estados financieros.

M.C. Homero H. Tamez Garza

Lic. Cirenía Bellido Cabrera  
Directora De Contabilidad y Cuenta Pública

H. Comisión De Hacienda

C.P.C. Enrique C. Reta Garza

Dr. Fernando Marty Ordoñez  
Tesorero General

Ing. Raúl M. Montemayor Martínez

Dr. Alfonso Hernández Campos  
Auditor Interno

Universidad Autónoma De Nuevo León

Estado de flujos de efectivo  
al 30 de junio de 2022 y 31 de diciembre de 2021

	Al 30 de junio <u>2022</u>	Al 31 de diciembre <u>2021</u>
<b>Actividades de operación:</b>		
Productos	\$ 50,917,367	\$ 83,202,426
Ingresos por venta de bienes y prestación de servicios	542,744,520	1,345,992,360
Participaciones, aportaciones, convenios incentivos derivados de la colaboración	24,398,221	54,201,217
Transferencias, asignaciones, subsidios y subvenciones, y pensiones y jubilaciones	4,887,664,943	7,950,161,653
Otros ingresos de operación	1,423,789	4,724,997
<b>Origen</b>	<b>5,507,148,840</b>	<b>9,438,282,653</b>
Servicios personales	2,933,094,025	6,607,120,023
Materiales y suministros	116,142,782	407,007,645
Servicios generales	496,955,747	1,223,178,743
Subsidios y subvenciones	2,004,367	25,708,070
Ayudas sociales	70,992,097	173,660,058
Pensiones y jubilaciones	0	1,549,000
Otras aplicaciones de operación	61,627,075	79,375,895
<b>Aplicación</b>	<b>3,680,816,093</b>	<b>8,517,599,434</b>
<b>Flujos netos de efectivo por actividades de operación</b>	<b>1,826,332,747</b>	<b>920,683,219</b>
<b>Actividades de Inversión:</b>		
Bienes inmuebles, infraestructura y construcción en proceso	0	0
Bienes muebles	0	0
Otros orígenes de inversión	0	0
<b>Origen</b>	<b>0</b>	<b>0</b>
Bienes inmuebles, infraestructura y construcción en proceso	51,912,008	72,277,059
Bienes muebles	9,859,057	85,569,501
Otras aplicaciones de inversión	99,759,734	43,869,513
<b>Aplicación</b>	<b>161,530,799</b>	<b>201,716,073</b>
<b>Flujos netos de efectivo por actividades de inversión</b>	<b>(161,530,799)</b>	<b>(201,716,073)</b>
<b>Actividades de financiamiento:</b>		
Endeudamiento neto		
interno	0	-
externo	0	0
Otros orígenes de financiamiento	0	195,557,291
<b>Origen</b>	<b>0</b>	<b>195,557,291</b>
Servicios de la deuda		
interno	34,000,000	187,004,350
externo		0
Otras aplicaciones de financiamiento	452,137,053	
<b>Aplicación</b>	<b>486,137,053</b>	<b>187,004,350</b>
<b>Flujos netos de efectivo de actividades de financiamiento</b>	<b>(486,137,053)</b>	<b>8,552,941</b>
<b>Incremento/Disminución neta en el efectivo y equivalentes de efectivo</b>	<b>1,178,664,895</b>	<b>727,520,087</b>
<b>Efectivo y equivalentes al efectivo al inicio del ejercicio</b>	<b>2,303,525,653</b>	<b>1,576,005,566</b>
<b>Efectivo y equivalentes al efectivo al final del ejercicio</b>	<b>\$ 3,482,190,548</b>	<b>\$ 2,303,525,653</b>

Las notas adjuntas son parte integrante de estos estados financieros.

M.C. Homero H. Tamez Garza

H. Comisión De Hacienda

C.P.C. Enrique C. Retz Garza

Ing. Raúl M. Montemayor Martínez

Lic. Ciferia Bellido Cabrera  
Directora De Contabilidad y Cuenta Pública

Dr. Fernando Marty Ordoñez  
Tesorero General

Dr. Alfonso Hernández Campos  
Auditor Interno



# UNIVERSIDAD AUTÓNOMA DE NUEVO LEÓN

## Notas a los estados financieros

AL 30 de junio de 2022 y 31 de diciembre de 2021

### 1. Naturaleza y fines de la entidad

La Universidad Autónoma de Nuevo León, (la Universidad) es una institución de cultura superior, al servicio de la sociedad, descentralizada del Estado, con plena capacidad y personalidad jurídica. La Universidad tiene como finalidad crear, preservar y difundir la cultura en beneficio de la sociedad.

### 2. Resumen de las principales políticas contables

La Institución presenta su información contable de conformidad con los artículos 46 y 49 de la Ley General de Contabilidad Gubernamental, así como a la normativa emitida por el Consejo Nacional de Armonización Contable.

#### a). - Efectivo y equivalente

Está representado principalmente por depósitos bancarios, inversiones a corto plazo con vencimiento a menos de noventa días y en general por los recursos monetarios que maneja la Institución en cuentas bancarias tanto en moneda nacional como moneda extranjera.

#### b). - Derechos a recibir en efectivo ó equivalente

Se integra principalmente por los recursos excedentes invertidos en diferentes instrumentos financieros, cuya recuperación se espera sea en un período menor de un año, así como los importes pendientes de cobrar a dependencias y derechos por cobrar por concepto de cuotas y servicios escolares.

#### c). - Derechos a recibir en bienes ó servicios

Está representado principalmente por anticipos realizados a proveedores de bienes y servicios, así como a contratistas.

#### d).- Inventarios

Están representados principalmente por bienes adquiridos en el extranjero y que a la fecha no se han recibido y/o se encuentran en proceso de asignación de claves de activo para su reclasificación correspondiente

#### e). - Almacén

Los inventarios de materiales, suministros e insumos de consumo interno están valuados a su costo de adquisición atendiendo a lo que señalan las Principales Reglas del Registro y Valoración del Patrimonio (Elementos Generales), emitidas por el Consejo Nacional de Armonización Contable.

f). - Bienes inmuebles, infraestructura y construcciones en proceso, muebles e intangibles

Bienes inmuebles, infraestructura y construcciones en proceso

Los inmuebles se encuentran distribuidos en seis campus: Ciudad Universitaria, Ciencias Agropecuarias, Ciencias de la Salud, Linares, Mederos y Sabinas Hidalgo, con cobertura en 34 Municipios de Nuevo León, a través de sus 26 Facultades, con 36 planteles; 29 Preparatorias, con 40 planteles; y 15 centros comunitarios.

Bienes muebles

Los bienes muebles están registrados a su costo de adquisición y representan las inversiones realizadas por la Institución, así como los bienes muebles adquiridas por las diferentes Dependencias de la Universidad (Facultades, Preparatorias y Centros de Investigación)

g). - Depreciaciones y amortizaciones

Se toma como base para determinar las depreciaciones y amortizaciones el valor de los activos utilizando el método de línea recta y con base en su vida útil.

Los porcentajes de depreciación ó amortización son los definidos por los parámetros de acuerdo a la "Guía de vida útil estimada y porcentajes de depreciación" emitidos por el CONAC.

h). - Otros activos circulantes

Corresponde a recursos recibidos del Programa de Mejoramiento de la Infraestructura Física Educativa (Programa Escuelas al CIEN), así como depósitos en garantía a proveedores de bienes y servicios.

i). - Cuentas por pagar a corto plazo

Se integra por obligaciones por pagar a proveedores de bienes, servicios, contratistas de obra, impuestos y retenciones por pagar.

j). - Deuda pública

Está representada por contratos celebrados con Banco Mercantil del Norte, S.A. y con vencimiento en junio del 2028 y el pasivo está garantizado con una parte de los ingresos propios.

k). - Ingresos de la gestión

Se integra por los intereses que generan las cuentas bancarias que opera la Institución, así como por la venta de bienes y prestación de servicios.

l). - Participaciones, aportaciones, transferencias, asignaciones, subsidios y otras ayudas

Corresponde a transferencias de los Gobiernos Federal y Estatal, del Fondo de Aportaciones Múltiples (FAM), así como de otros fondos y programas.

m). - Gastos de funcionamiento

Estos gastos se integran principalmente por sueldos, salarios y demás prestaciones definidas en el contrato colectivo de trabajo de la Institución, así como materiales y suministros y servicios generales.

n). - Transferencias, asignaciones, subsidios y otras ayudas

Corresponde a ayudas sociales, principalmente por la asignación de becas a estudiantes e investigadores.

ñ). - Intereses, comisiones y otros gastos de la deuda pública

Se integra por los intereses y comisiones generadas por préstamos que la Institución tiene con bancos.

o). - Hacienda pública/patrimonio

Representa el ahorro/desahorro de las operaciones realizadas por la Institución.

### 3. Efectivo y equivalente

Al 30 de junio del 2022 y al 31 de diciembre del 2021 el efectivo y equivalente se integra de la siguiente manera:

	2022	2021
Bancos	\$ 2,383,346,602	\$ 1,323,908,189
Bancos/dependencias y otros	66,943,382	30,789,471
Inversiones temporales	1,007,511,725	982,317,520
Fondos con afectación específica	57,105,976	(62,848,585)
Depósitos de fondos de terceros	(32,717,137)	29,359,058
<b>Total</b>	<b>\$ 3,482,190,548</b>	<b>\$ 2,303,525,653</b>

El saldo negativo de Depósitos de Fondos de Terceros se origina principalmente por transferencia que se recibió el 29 de junio por \$ 59,543,044.78 del Fondo de Pensiones y Jubilaciones para los Trabajadores para pago de nómina de jubilados y pensionados dicha transferencia se registra en contabilidad el 4 de julio.

### 4. Derechos a recibir efectivo o equivalente

Al 30 de junio del 2022 y 31 diciembre del 2021 los derechos a recibir en efectivo y equivalente se integra de la siguiente manera:

	2022	2021
Inversiones financieras de corto plazo	\$ 548,849	\$ 548,849
Cuentas por cobrar a corto plazo	96,963,076	140,098,602
Deudores diversos por cobrar a corto plazo	311,763,013	178,755,651
Préstamos otorgados a corto plazo	36,480,897	36,480,897
Otros derechos	859,148	476,843
<b>Total</b>	<b>\$ 446,614,983</b>	<b>\$ 356,360,842</b>

### 5. Derechos a recibir bienes y servicios

Al 30 de junio del 2022 y 31 de diciembre del 2021 los derechos a recibir en bienes y servicios se integra de la siguiente manera:

	2022	2021
Anticipos a proveedores por adquisición de bienes y servicios	\$ 2,640,939	\$ 2,322,658
Anticipo a contratistas por obras públicas a corto plazo	234,388	234,388
<b>Total</b>	<b>\$ 2,875,327</b>	<b>\$ 2,557,046</b>

### 6. Inventarios

Al 30 de junio del 2022 y 31 de diciembre de 2021 los inventarios se integran de la siguiente manera:

	2022	2021
Bienes en tránsito	\$ 2,876,337	\$ 2,515,242

### 7. Almacenes

Al 30 de junio del 2022 y 31 de diciembre del 2021 los materiales, suministros e insumos de consumo interno se integran de la siguiente manera:

	2022	2021
Materiales útiles y equipos menores de oficina	\$ 13,035,514	\$ 12,112,718
Materiales útiles y equipos menores de tecnologías de la información	5,192,648	6,295,238
Material de limpieza y herramientas	10,676,707	10,625,288
<b>Total</b>	<b>\$ 28,904,869</b>	<b>\$ 29,033,244</b>

### 8. Otros Activos Circulantes

Al 30 de junio del 2022 y diciembre del 2021 la cuenta de otros activos circulantes se integra de la siguiente manera:

	2022	2021
Depósitos en garantía	\$ 80,000	\$ 80,000
Adquisición con Fondos de Terceros	116,057,416	106,546,956
<b>Total</b>	<b>\$ 116,137,416</b>	<b>\$ 106,626,956</b>

El saldo de la cuenta "Adquisición con Fondos de Terceros" corresponde a recursos recibidos del Programa del Mejoramiento de la Infraestructura Física Educativa (Escuelas al Cien).

Durante el tercer trimestre del 2022 se llevará a cabo el proceso de rendición de cuentas a la Entidad de las operaciones realizadas con los recursos del Programa Escuelas al Cien.

### 9. Bienes inmuebles, infraestructura y construcciones en proceso, muebles e intangibles

Al 30 de junio de 2022 y 31 de diciembre del 2021 el saldo de bienes inmuebles, infraestructura y construcciones en proceso, muebles e intangibles se integra de la siguiente manera:

	2022	2021
Bienes inmuebles, infraestructura y construcciones en proceso	\$ 11,258,546,508	\$ 11,206,634,501
Bienes muebles	5,202,547,774	5,152,438,414
Activos intangibles	246,304,377	245,797,230
<b>Total</b>	<b>16,707,398,659</b>	<b>16,604,870,145</b>
Menos:		
Depreciación deterioro y amortización	8,016,715,191	7,909,737,586
<b>Bienes y activos intangibles neto</b>	<b>\$ 8,690,683,468</b>	<b>\$ 8,695,132,559</b>

### 10. Cuentas por pagar a corto plazo

Al 30 de junio del 2022 y 31 de diciembre del 2021 las cuentas por pagar a corto plazo se integran de la siguiente manera:

	2022	2021
Servicios personales por pagar	\$ 60,645,122	\$ 240,043,532
Proveedores y contratistas por pagar	115,693,871	201,449,360
Transferencias por pagar	8,501,039	32,230,317
Otras cuentas por pagar	217,296,276	412,378,936
<b>Total</b>	<b>\$ 402,136,308</b>	<b>\$ 886,102,145</b>

El concepto de otras cuentas por pagar corresponde a retenciones de impuestos y contribuciones por pagar del personal de la Universidad, así como facturación de servicios prestados por las diferentes facultades a empresas del sector público y privado.

### 11. Deuda pública

Al 30 de junio del 2022 y 31 de diciembre del 2021 la deuda pública se integra de la siguiente manera:

	2022	2021
Deuda pública a corto plazo	\$ 105,000,000 =====	\$ 101,000,000 =====
Deuda pública a largo plazo	1,051,889,544 =====	1,089,889,544 =====

La deuda pública corresponde a crédito celebrado con Banco Mercantil del Norte, S.A., y con vencimiento en diciembre de 2028, el pasivo está garantizado con una parte de los recursos propios.

### 12. Hacienda pública/patrimonio

Análisis al 30 de junio del 2022 y 31 de diciembre del 2021 del patrimonio:

	2022	2021
Hacienda pública/patrimonio neto al final del ejercicio 2022 y 2021	\$ 9,235,264,292	\$ 8,599,160,721
Actualización de la Hacienda Pública/Patrimonio	48,345,917	192,239,365
Resultado del período/ejercicio: ahorro/desahorro	1,726,120,009	654,279,142
Resultado de ejercicios anteriores	275,611	(210,414,936)
<b>Total</b>	<b>\$ 11,010,005,828</b> =====	<b>\$ 9,235,264,292</b> =====

### 13. Ingresos de gestión

Al 30 de junio de 2022 y 2021 los ingresos de gestión se integran de la siguiente manera:

	2022	2021
Productos de tipo corriente	\$ 50,917,367	\$ 25,573,382
Ingresos por venta de bienes y prestación de servicios	542,744,520	583,555,465
<b>Total</b>	<b>\$ 593,661,887</b> =====	<b>\$ 609,128,847</b> =====

Los ingresos por venta de bienes y prestación de servicios, corresponde principalmente a cuotas, servicios escolares y prestación de servicios que la Universidad realiza a la comunidad.

#### 14. Participaciones, aportaciones, transferencias, asignaciones, subsidios y otras ayudas

Al 30 de junio de 2022 y 2021 las participaciones, aportaciones, transferencias, asignaciones, subsidios y otras ayudas se integran de la siguiente manera:

	2022	2021
Participaciones y aportaciones	\$ 24,398,221	\$ 21,404,290
Transferencias, asignaciones, subsidios y otras ayudas	4,887,664,943	4,717,537,162
<b>Total</b>	<b>\$ 4,912,063,164</b>	<b>\$ 4,738,941,452</b>

Las transferencias, asignaciones, subsidios y otras ayudas corresponden a Subsidio Federal y Estatal de acuerdo con los convenios celebrados.

#### 15. Gastos de funcionamiento

Al 30 de junio de 2022 y 2021 los gastos de funcionamiento se integran de la siguiente manera:

	2022	2021
Servicios personales	\$ 2,933,094,025	\$ 2,799,000,653
Materiales y suministros	116,142,782	159,808,586
Servicios generales	496,955,747	428,169,367
<b>Total</b>	<b>\$ 3,546,192,554</b>	<b>\$ 3,386,978,606</b>

Los servicios generales corresponden principalmente a servicios básicos, servicios profesionales científicos y técnicos, así como servicios oficiales.

#### 16. Transferencias, asignaciones, subsidios y otras ayudas

Al 30 de junio de 2022 y 2021 las transferencias, asignaciones, subsidios y otras ayudas se integran de la siguiente manera:

	2022	2021
Subsidios y subvenciones	\$ 2,004,367	\$ 7,555,629
Ayudas sociales	70,992,097	73,363,717
Pensiones y jubilaciones	0	1,549,000
<b>Total</b>	<b>\$ 72,996,464</b>	<b>\$ 82,468,346</b>

### 17. Intereses, comisiones, y otros gastos de la deuda pública

Al 30 junio de 2022 y 2021 intereses, comisiones, y otros gastos de la deuda pública se integran de la siguiente manera:

	2022	2021
Intereses	\$ 40,838,835 =====	\$ 34,434,885 =====

### 18. Fondo para Pensiones y Jubilaciones

En enero de 1998 la Universidad estableció un fondo en un fideicomiso de inversión y administración con una institución de crédito, en el que los recursos económicos aportados por la Universidad y sus trabajadores, así como los rendimientos que se acumulen, no fueron utilizados durante los primeros diez años para ningún propósito. A partir de 2008 se procedió a disponer de este fondo de acuerdo con lo establecido en el contrato colectivo de trabajo y convenio vigentes.

En febrero de 2012, el fondo de pensiones y jubilaciones se desincorporó de la Universidad y traspasó el control y administración del fideicomiso al Comité Técnico. El importe trasladado fue por la cantidad de \$ 6,952,072,258.

El saldo del Fondo para Pensiones y Jubilaciones de los Trabajadores de la Universidad Autónoma de Nuevo León al 30 de junio de 2022 es por la cantidad de \$ 9,096,367,131.

### 19. Contingencias y compromisos

En este apartado, se revela el pasivo contingente, que, en términos generales, se trata de obligaciones que tienen su origen en hechos específicos e independientes del pasado, que en el futuro pueden ocurrir o no y, de acuerdo con lo que acontezca, desaparecen o se convierten en pasivos reales.

#### a). -Juicios.

Al 30 de junio de 2022 y al 31 de diciembre de 2021, existe un pasivo contingente integrado por juicios atendidos que asciende a la cantidad de \$ 224,107,794. y \$ 282,747,466. respectivamente. Dicho pasivo se encuentra registrado en la cuenta de orden contable 74200000.

#### b). - Las pensiones y jubilaciones del personal al servicio de la UANL.

Se determinaron de conformidad con estudios actuariales realizados por peritos independientes con cifras correspondientes al año 2020. Para la determinación del cálculo actuarial (hipótesis) se consideró un escenario financiero con las siguientes variables:



1. Tasa real de rendimiento: 3.00% anual compuesto
2. Tasa de inflación: 4.00%
3. Tasa nominal: 7.12% anual compuesto

Dentro de los principales objetivos de la evaluación se encuentran los siguientes:

- a). - Calcular los pasivos contingentes por servicios de las prestaciones evaluadas.
- b). - Determinar la información requerida por la Norma de Información Financiera D-3 emitida por el Consejo Mexicano para la Investigación y Desarrollo de Normas de Información Financiera (CINIF) para el registro contable de los pasivos laborales.

En atención a los resultados del estudio, se concluye que la Universidad deberá tener una provisión global por la cantidad de \$49,720,482,122.00 separado en subcuentas de retiro y terminación, tal como se muestra en el siguiente cuadro:

**Sistema de Prestaciones Contingentes**


Activos del Plan	\$ 8,718,936,698.
Obligación Transitoria	16,431,100,005.
Pasivo/Activo Neto Proyectado	24,570,445,419.
	-----
<b>Obligaciones por beneficios definidos</b>	<b>\$49,720,482,122.</b>
	=====

Dicha provisión se encuentra registrado en cuentas de orden contable

H. Comisión de Hacienda



M.C. Homero H. Tamez Garza



C.P.C. Enrique C. Reta Garza



Ing. Raúl M. Montemayor Martínez



Lic. Cirenía Bellido Cabrera  
Directora de Contabilidad y Cuenta Pública



Dr. Fernando R. Marty Ordoñez  
Tesorero General



Dr. Alfonso Hernández Campos  
Auditor Interno