

**Universidad Autónoma de Nuevo León
(UANL)**

Estados Financieros

**Por el periodo comprendido del
1° de enero al 31 de marzo de 2021**



LEAL TIJERINA Y ASOCIADOS, S.C.
CONTADORES PUBLICOS CERTIFICADOS

Edificio Kalos
Zaragoza 1300 Sur
Piso A-1 Despacho 136
Tels.: 818348-37-00, 818346-65-96
e-mail: lealtijerina@prodigy.net.mx
Monterrey, N.L., Méx. C.P. 64000

INFORME DE REVISIÓN DE INFORMACIÓN FINANCIERA INTERMEDIA

Al H. Consejo Universitario de la
Universidad Autónoma de Nuevo León

Hemos revisado el estado de situación financiera que se acompaña de la **Universidad Autónoma de Nuevo León (la Universidad)** al 31 de marzo de 2021 y los correlativos estados de actividades, de variaciones en el patrimonio (hacienda pública) y de flujos de efectivo por el periodo de tres meses que terminó en esa fecha. La administración de la entidad es responsable de la preparación y presentación razonable de esta información financiera intermedia de acuerdo con las Normas Internacionales de Información Financiera. Nuestra responsabilidad es expresar una conclusión sobre esta información financiera intermedia con base en nuestra revisión.

Opinión

Con base en nuestra revisión, excepto por el no reconocimiento en los estados financieros del pasivo laboral de acuerdo a lo establecido en la "**NIF D3 beneficios a los empleados**", no tuvimos conocimiento de situación alguna que llamara la atención, para considerar que la información financiera intermedia que se acompaña no presente razonablemente, en todos los aspectos importantes, la situación financiera de la **Universidad Autónoma de Nuevo León** al 31 de marzo de 2021, los resultados de sus actividades, las variaciones en su patrimonio (hacienda pública) y sus flujos de efectivo por el periodo de tres meses que terminó en esa fecha, de conformidad con las Normas Internacionales de Información Financiera y con las disposiciones en materia de información financiera que se indican en las notas a los estados financieros que se acompañan y que están establecidas en la Ley General de Contabilidad Gubernamental.

Los estados financieros del ejercicio del 1° de enero al 31 de marzo 2020 y 31 de diciembre de 2020 que se presentan para fines comparativos, de conformidad con las Normas Internacionales de Información Financiera, fueron auditados por nosotros.

Alcance de la revisión

Nuestra revisión fue realizada de acuerdo con la Norma para Trabajos de Revisión 9020, "Revisión de información financiera intermedia realizada por el auditor independiente de la entidad", emitida por el Instituto Mexicano de Contadores Públicos, A.C. Una revisión de información financiera intermedia consiste en llevar a cabo investigaciones, principalmente con el personal responsable de los asuntos financieros y contables, así como en aplicar procedimientos analíticos y otros procedimientos de revisión. Una revisión es sustancialmente menor en alcance que una auditoría realizada de conformidad con las Normas Internacionales de Auditoría y, en consecuencia, no permite tener la seguridad de conocer todos los asuntos importantes que pudieran identificarse en una auditoría. Consecuentemente, no expresamos una opinión de auditoría.

Internacionalmente





LEAL TIJERINA Y ASOCIADOS, S.C.
CONTADORES PUBLICOS CERTIFICADOS

Edificio Kalos
Zaragoza 1300 Sur
Piso A-1 Despacho 136
Tels.: 818348-37-00, 818346-65-96
e-mail: lealtijerina@prodigy.net.mx
Monterrey, N.L., Méx. C.P. 64000


Somos independientes de la **Universidad** de acuerdo con las disposiciones del Código de Ética Profesional del Instituto Mexicano de Contadores Públicos, A.C., y hemos cumplido con las demás responsabilidades de ética de conformidad con dicho código. Consideramos que la evidencia que hemos obtenido es suficiente para proporcionar una base razonable y adecuada para nuestra conclusión.

Responsabilidad de los encargados de la Administración de la Universidad sobre los estados financieros.

La administración es responsable de la preparación de los estados financieros adjuntos de conformidad con las disposiciones en materia de información financiera establecidas en la Ley General de Contabilidad Gubernamental que se describen en las notas a los estados financieros, y del control interno que la administración consideró necesario para permitir la preparación de estados financieros libres de error material debido a fraude o error.

Los encargados de la Administración son responsables de la supervisión del proceso de información financiera de la **Universidad**.

Comunicamos a los responsables de la Administración de la **Universidad** en relación, entre otras cuestiones, el alcance planeado y el momento de realización de la revisión y los hallazgos importantes, así como cualquier deficiencia significativa en el control interno que identificamos en el transcurso de nuestra revisión.


CPC Manuel Cantu Chapa

Monterrey, Nuevo León
Junio 2 de 2021

Internacionalmente



UNIVERSIDAD AUTONOMA DE NUEVO LEON
Estado de situacion financiera
Al 31 de marzo de 2021 y 31 de diciembre de 2020

ACTIVO	Notas	Al 31 de marzo 2021	Al 31 de diciembre 2020
Activos circulantes :			
Efectivo y equivalentes de efectivo	2-a y 3	\$ 1,487,906,286	\$ 1,576,005,566
Derechos a recibir efectivo o equivalentes	2-b y 4	347,529,335	304,052,632
Derechos a recibir en bienes o servicios	2-c y 5	2,338,069	3,054,296
Almacenes	2-d y 6	80,973,160	80,906,139
Otros activos circulantes		70,660,119	56,015,499
Total activo circulante		1,989,406,969	2,020,034,132
Activos no circulantes:			
Inversiones financieras a largo plazo	2-g y 7	100,947	9,750,668
Bienes inmuebles, infraestructura y construcciones en proceso	2-e y 8	11,154,730,370	11,134,357,443
Bienes muebles	2-e y 8	4,933,845,599	4,921,961,214
Activos intangibles	2-e y 8	245,126,561	245,126,561
Depreciación, deterioro y amortización acumulada de bienes	2-f y 8	(7,475,673,713)	(7,468,925,872)
Total del activo no circulante		8,858,129,764	8,842,270,014
Total del activo		\$ 10,847,536,733	\$ 10,862,304,146
PASIVO Y PATRIMONIO			
Pasivo circulante :			
Cuentas por pagar a corto plazo	2-h y 9	\$ 442,587,909	\$ 779,540,868
Porción a corto plazo de la deuda pública a largo plazo	2-i y 10	67,395,650	0
Fondos y bienes de terceros en garantía y/o administración a corto plazo		71,002,314	57,993,960
Otros pasivos a corto plazo		54,936,195	47,519,053
Total del pasivo circulante		635,922,068	885,053,881
Pasivo no circulante :			
Deuda pública a largo plazo	2-i y 10	1,190,889,544	1,378,089,544
Total del pasivo		1,190,889,544	1,378,089,544
Patrimonio:			
Resultado del ejercicio (Ahorro/Desahorro)		425,061,507	846,822,455
Resultado de ejercicios anteriores		9,710,789,518	8,867,464,170
Revalúos		4,458,394,603	4,458,394,603
Rectificación de resultados de ejercicios anteriores		(5,573,520,507)	(5,573,520,507)
Total patrimonio		9,020,725,121	8,599,160,721
Total pasivo y patrimonio		\$ 10,847,536,733	\$ 10,862,304,146

Las notas adjuntas son parte integrante de estos estados financieros.


M.C. HOMERO H. TAMEZ GARZA

H. COMISIÓN DE HACIENDA


LIC. SALVADOR GONZÁLEZ NUÑEZ


ING. RAÚL MARIO MONTEMAYOR MARTÍNEZ


C.P. HÉCTOR LUIS AGUILAR GONZÁLEZ
CENTRALOR GENERAL


M.C.P. MARTHA NORA ÁLVAREZ GARZA
TESORERA GENERAL


C.P. JOSÉ GERARDO VELA GÓMEZ LIRA
AUDITOR INTERNO

UNIVERSIDAD AUTONOMA DE NUEVO LEON

Estado de actividades del 1 de enero al 31 de marzo del 2021 y 2020

	<u>Nota</u>	<u>Al 31 de marzo 2021</u>	<u>Al 31 de marzo 2020</u>
Ingresos y otros beneficios			
Ingresos por venta de bienes y prestación de servicios		\$ 306,840,339	\$ 158,223,208
Productos de tipo corriente		6,994,478	14,764,633
Ingresos de gestión	2-j y 12	313,834,817	172,987,841
Participación y aportaciones		8,567,381	9,433,110
Transferencias, asignaciones, subsidios y otras ayudas		1,860,507,430	2,282,157,092
Participaciones, aportaciones, asignaciones, subsidios y otras ayudas	2-k y 13	1,869,074,811	2,291,590,202
Ingresos financieros		0	0
Otros ingresos y beneficios varios		2,572,641	6,913,351
Otros ingresos y beneficios		2,572,641	6,913,351
Total de otros ingresos y beneficios		2,185,482,269	2,471,491,394
Gastos y otras pérdidas			
Servicios personales		1,363,738,037	886,879,283
Materiales y suministros		114,859,462	18,228,846
Servicios generales		180,436,873	160,888,300
Gastos de funcionamiento	2-l y 14	1,659,034,372	1,065,996,429
Subsidios y Subvenciones		6,100,000	0
Ayudas sociales		68,703,740	8,287,795
Pensiones y jubilaciones		1,549,000	437,697,598
Transferencias, asignaciones, subsidios, y otras ayudas	2-m y 15	76,352,740	445,985,393
Intereses de la deuda pública		17,902,190	35,178,205
Intereses, comisiones, y otros gastos de la deuda pública	2-n y 16	17,902,190	35,178,205
Estimaciones, depreciaciones, deterioros, obsolescencia y amortizaciones		6,787,840	23,348,396
Otros gastos		343,620	156,427
Otros gastos y pérdidas extraordinarias		7,131,460	23,504,823
Total de otros gastos y pérdidas		1,760,420,762	1,570,664,850
Resultados del ejercicio (Ahorro/Desahorro)		\$ 425,061,507	\$ 900,826,544

Las notas adjuntas son parte integrante de estos estados financieros.


M.C. HOMERO H. YAMEZ GARZA

H. COMISIÓN DE HACIENDA

LIC. SALVADOR GONZÁLEZ NUÑEZ


ING. RAÚL MARIO MONTEMAYOR MARTÍNEZ


C.P. HÉCTOR LUIS AGUILAR GONZÁLEZ
CONTRALOR GENERAL


M.C.P. MARTHA NORA ÁLVAREZ GARZA
TESORERA GENERAL


C.P. JOSÉ GERARDO VILLAGÓMEZ LIRA
AUDITOR INTERNO

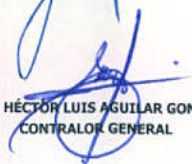
UNIVERSIDAD AUTONOMA DE NUEVO LEON

Estado de variaciones en la Hacienda Pública al 31 de diciembre de 2021 y 2020

Concepto	Hacienda pública/patrimonio generado de ejercicios anteriores	Hacienda pública/patrimonio generado del ejercicio	Total
Hacienda pública/patrimonio contribuido neto 2020	\$ 0	\$ 0	\$ 0
Aportaciones	0	0	0
Donaciones de capital	0	0	0
Actualización de la hacienda pública/patrimonio	0	0	0
Resultado del ejercicio (Ahorro/Desahorro)	0	846,822,455	846,822,455
Resultado de ejercicios anteriores	8,867,464,170	0	8,867,464,170
Revalúos	4,458,394,603	0	4,458,394,603
Rectificaciones de resultados de ejercicios anteriores	(5,573,520,507)	0	(5,573,520,507)
Hacienda pública/patrimonio neto final 2020	7,752,338,266	846,822,455	8,599,160,721
Cambios en la hacienda pública/patrimonio contribuido neto 2021	0	0	0
Aportaciones	0	0	0
Donaciones de capital	0	0	0
Actualización de la hacienda pública/patrimonio	0	0	0
Variaciones de la hacienda pública/patrimonio generado neto 2021	846,822,455	(421,760,948)	425,061,507
Resultado del ejercicio (ahorro/desahorro)	0	425,061,507	425,061,507
Rectificación de resultados de ejercicios anteriores	0	(3,497,107)	0
Resultado de ejercicios anteriores	846,822,455	(843,325,348)	0
Hacienda pública/patrimonio neto final 2021	\$ 8,599,160,721	\$ 425,061,507	\$ 9,024,222,228


Las notas adjuntas son parte integrante de estos estados financieros.


M.C. HOMERO H. TAMEZ GARZA


C.P. HÉCTOR LUIS AGUILAR GONZÁLEZ
CONTRALOR GENERAL

H. COMISIÓN DE HACIENDA


LIC. SALVADOR GONZÁLEZ NUÑEZ


M.C.P. MARTHA NORA ÁLVAREZ GARZA
TESORERA GENERAL


ING. RAÚL MARIO MONTEMAYOR MARTÍNEZ


C.P. JOSÉ GERARDO VELA GÓMEZ LIRA
AUDITOR INTERNO

UNIVERSIDAD AUTONOMA DE NUEVO LEON

Estado de flujos de efectivo
del 1 de enero al 31 de diciembre de 2020 y 2019

	Al 31 de marzo 2021	Al 31 de diciembre 2020
Actividades de operación:		
Productos	\$ 6,994,478	\$ 83,038,822
Ingresos por venta de bienes y prestación de servicios	306,840,339	1,071,310,159
Participaciones, aportaciones, convenios incentivos derivados de la colaboración	8,567,381	121,984,742
Transferencias, asignaciones, subsidios y subvenciones, y pensiones y jubilaciones	1,860,507,430	7,693,842,893
Otros ingresos de operación	2,696,296	38,427,230
Origen	2,185,605,924	9,008,603,846
Servicios personales	1,363,738,037	6,128,449,049
Materiales y suministros	114,859,462	263,537,477
Servicios generales	180,436,873	1,392,120,671
Subsidios y subvenciones	6,100,000	19,847,852
Ayudas sociales	68,703,740	136,619,309
Pensiones y jubilaciones	1,549,000	19,022,803
Otras aplicaciones de operación	19,461,128	111,496,988
Aplicación	1,754,848,240	8,071,094,149
Flujos netos de efectivo por actividades de operación	430,757,684	937,509,697
Actividades de Inversión:		
Bienes inmuebles, infraestructura y construcción en proceso	0	0
Bienes muebles	0	0
Otros orígenes de inversión	0	0
Origen	0	0
Bienes inmuebles, infraestructura y construcción en proceso	20,372,927	141,946,171
Bienes muebles	11,884,385	41,419,148
Otras aplicaciones de inversión	48,037,799	350,574,447
Aplicación	80,295,111	533,939,766
Flujos netos de efectivo por actividades de inversión	(80,295,111)	(533,939,766)
Actividades de financiamiento:		
Endeudamiento neto		
interno	-	406,597,774
externo	0	0
Otros orígenes de financiamiento	0	-
Origen	-	406,597,774
Servicios de la deuda		
interno	119,804,350	289,288,755
externo	0	0
Otras aplicaciones de financiamiento	318,757,503	0
Aplicación	438,561,853	289,288,755
Flujos netos de efectivo de actividades de financiamiento	(438,561,853)	117,309,019
Incremento/Disminución neta en el efectivo y equivalentes de efectivo	(88,099,280)	520,878,950
Efectivo y equivalentes al efectivo al inicio del ejercicio	1,576,005,566	1,055,126,616
Efectivo y equivalentes al efectivo al final del ejercicio	\$ 1,487,906,286	\$ 1,576,005,566

Las notas adjuntas son parte integrante de estos estados financieros.

M.C. HOMERO H. TAMEZ GARZA

C.P. HÉCTOR LUIS AGUILAR GONZÁLEZ
CONTRALOR GENERAL

H. COMISIÓN DE HACIENDA

LIC. SALVADOR GONZÁLEZ NUÑEZ

M.C.P. MARTHA NORA ALVAREZ GARZA
TESORERA GENERAL

ING. RAÚL MARIO MONTENAYOR MARTÍNEZ

C.P. JOSÉ GERARDO GÓMEZ LIRA
AUDITOR INTERNO